

Stadt Lindenfels

# Haushaltsplan 2017

Heilklimatischer Kurort  
Perle des Odenwaldes

19.12.2016

**Inhalt**

Haushaltssatzung	2
Vorbericht	4
Budgetierungsrichtlinie	25
Ergebnishaushalt	26
Finanzhaushalt	27
Investitionsprogramm	29
Produktplan	30
Produktbuch	31
Teilhaushalte	92
Mittelfristige Ergebnisplanung	217
Mittelfristige Finanzplanung	220
Übersicht Rücklagen und Rückstellungen	223
Übersicht Verbindlichkeiten	224
Stellenplan	225
Übersicht der freiwilligen Leistungen	228
Haushaltssicherungskonzept	229
Jahresabschluss 2014	235



## Haushaltssatzung

### der Stadt Lindenfels für das Haushaltsjahr 2017

Aufgrund der §§ 94 ff. der Hessischen Gemeindeordnung in der Fassung vom 07.03.2005 (GVBl. I S. 142), zuletzt geändert durch Gesetz vom 20.12.2015 (GVBl. I S. 618) hat die Stadtverordnetenversammlung der Stadt Lindenfels am 08.12.2016 folgende Haushaltssatzung beschlossen:

#### § 1 Festsetzung

Der Haushaltsplan für das Haushaltsjahr 2017 wird

im Ergebnishaushalt

<u>im ordentlichen Ergebnis</u>	
mit dem Gesamtbetrag der Erträge auf	9.367.172 €
mit dem Gesamtbetrag der Aufwendungen	<u>9.278.969 €</u>
mit einem Saldo von	88.203 €

<u>im außerordentlichen Ergebnis</u>	
mit dem Gesamtbetrag der Erträge auf	0 €
mit dem Gesamtbetrag der Aufwendungen auf	<u>0 €</u>
mit einem Saldo von	0 €

mit einem Überschuss von	88.203 €
--------------------------	----------

im Finanzhaushalt

mit dem Saldo aus den Einzahlungen und Auszahlungen aus laufender Verwaltungstätigkeit auf	550.947 €
---	-----------

und dem Gesamtbetrag der Einzahlungen aus Investitionstätigkeit auf	325.000 €
Auszahlungen aus Investitionstätigkeit auf	<u>2.263.290 €</u>
mit einem Saldo von	-1.938.290 €

Einzahlungen aus Finanzierungstätigkeit auf	1.744.125 €
Auszahlungen aus Finanzierungstätigkeit auf	<u>356.782 €</u>
mit einem Saldo von	1.387.343 €

ausgeglichen	0 €
--------------	-----

festgesetzt.

#### § 2 Kreditaufnahme

Der Gesamtbetrag der Kredite, deren Aufnahme im Haushaltsjahr 2017 zur Finanzierung von Investitionen und Investitionsförderungsmaßnahmen erforderlich ist wird auf 1.744.125 € festgesetzt. Die Neuaufnahme von Krediten in Fremdwährung ist nicht möglich.



### § 3 Verpflichtungsermächtigungen

Verpflichtungsermächtigungen werden nicht veranschlagt.

### § 4 Kassenkredite

Der Höchstbetrag der Kassenkredite, die im Haushaltsjahr 2017 zur rechtzeitigen Leistung von Ausgaben in Anspruch genommen werden dürfen wird auf 3.000.000 € festgesetzt.

### § 5 Steuersätze für Gemeindesteuern<sup>1</sup>

Die Steuersätze für die Gemeindesteuern werden für das Haushaltsjahr 2017 wie folgt festgesetzt:

- |  |  |          |
|--|--|----------|
| 1. Grundsteuer   |  |          |
| a) für land- und forstwirtschaftliche Betriebe (Grundsteuer A) auf |  | 350 v.H. |
| b) für Grundstücke (Grundsteuer B) auf                             |  | 680 v.H. |
| 2. Gewerbesteuer   |  | 390 v.H. |

### § 6 Stellenplan

Es gilt der von der Stadtverordnetenversammlung als Teil des Haushaltsplans beschlossene Stellenplan.


### § 7 Über-und Außerplanmäßige Aufwendungen und Auszahlungen

Der Magistrat wird aufgrund der Haushaltssatzung ermächtigt,

<u>im Ergebnishaushalt</u>		
überplanmäßige Aufwendungen bis zu einer Höhe von		10.000 €
außerplanmäßige Aufwendungen bis zu einer Höhe von		10.000 €
<u>im Finanzhaushalt</u>		
überplanmäßige Auszahlungen bis zu einer Höhe von		10.000 €
außerplanmäßige Auszahlungen bis zu einer Höhe von		10.000 €

in eigener Zuständigkeit gemäß § 100 HGO zu beschließen. Darüber hinausgehende Beträge sind zunächst der Stadtverordnetenversammlung zur Beschlussfassung vorzulegen. Kreditaufnahme und -vergabe beschließt der Magistrat.

Lindenfels, den **19. Dez. 2016**

Der Magistrat  
Der Stadt Lindenfels  
  
Michael Helbig  
Bürgermeister

<sup>1</sup>Die Höhe der Hebesätze beruht auf der Satzung über die Festsetzung der Steuersätze für die Grund- und Gewerbesteuer -Hebesatzsatzung- vom 19.12.2016.





## Vorbericht

### 1 Einführung

Der vorliegende Haushaltsplan 2017 der Stadt Lindenfels stellt die wirtschaftlichen Entwicklungen der Kommune für das folgende Haushaltsjahr dar. Im Haushaltsplan wird festgelegt, welche Produkte die Stadt Lindenfels erstellt, welche Erträge und Einzahlungen voraussichtlich erzielt und welche Aufwendungen und Auszahlungen geleistet werden müssen. Somit wird der Haushaltsplan zum wichtigsten Steuerungsinstrument für die politischen Gremien der Stadt Lindenfels.

Dieser Vorbericht soll einen Überblick über den Stand und die Entwicklung der Haushaltswirtschaft in dem Haushaltsjahr geben. Für diesen Zweck werden die Haushaltsansätze des Ergebnishaushalts und des Finanzhaushalts unter Einbeziehung der beiden Vorjahre erläutert und ihre Zusammenhänge aufgezeigt.

### 2 Stadt Lindenfels

#### Struktur

Die Stadt Lindenfels ist eine kreisangehörige Kommune des Landkreises Bergstraße, der dem Regierungsbezirk Darmstadt zugeordnet wird. Sie hat den Status eines Heilklimatischen Kurorts im Naturpark Bergstraße/Odenwald.

Postleitzahl: 64678

Vorwahl: 06255 (Lindenfels-Kolmbach: 06254)

Die Stadt Lindenfels besteht aus acht Ortsteilen. Diese sind

Kernstadt Lindenfels  
 Stadtteil Eulsbach  
 Stadtteil Glattbach  
 Stadtteil Kolmbach  
 Stadtteil Schlierbach  
 Stadtteil Seidenbuch  
 Stadtteil Winkel  
 Stadtteil Winterkasten

#### Geographie

Die Stadt Lindenfels verfügt über eine Gemarkungsfläche von 2.109 ha. Davon sind 822 ha Wald.

Die Ortsteile haben folgenden Anteil an der Gemarkungsfläche:

Stadtteil	Gemarkungsfläche	Prozentualer Anteil
Lindenfels	333 ha	16%
Eulsbach	86 ha	4%
Glattbach	231 ha	11%
Kolmbach	239 ha	11%
Schlierbach	201 ha	10%
Seidenbuch	162 ha	8%
Winkel	222 ha	10%
Winterkasten	635 ha	30%

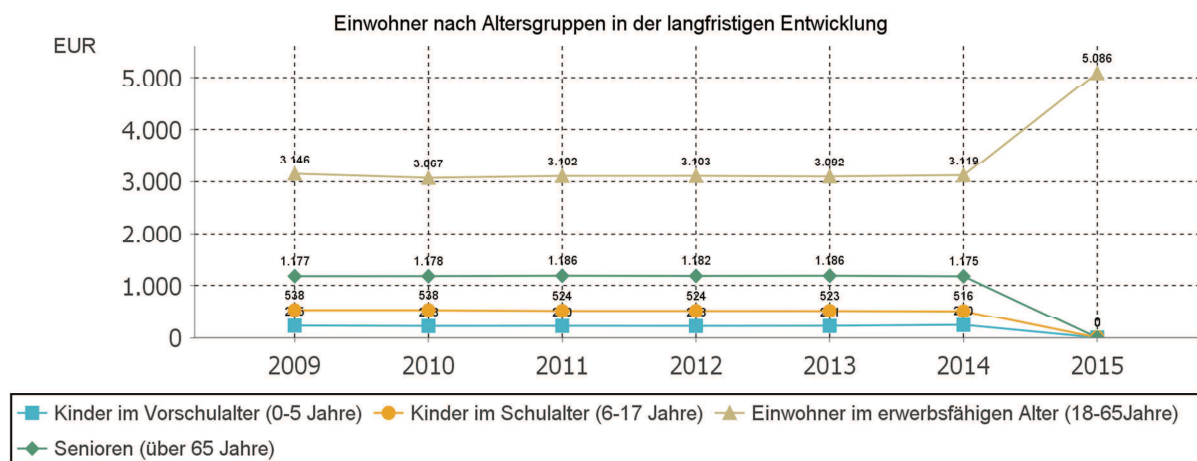
Höhenlage: 220-575m über dem Meeresspiegel



**Einwohner**

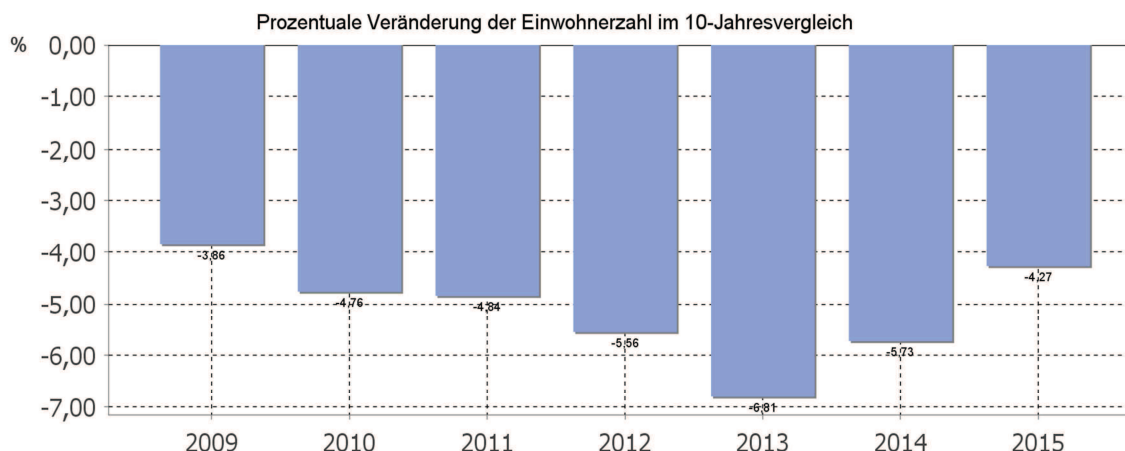
Die Stadt Lindenfels hat insgesamt 5.086 Einwohner (Erstwohnsitz 31.12.2015) Seit dem Jahr 2011 hat sich die Einwohnerzahl wie folgt entwickelt:

	2011	2012	2013	2014	2015
Einwohner gesamt	5.032	5.027	5.022	5.050	5.086
Kinder im Vorschulalter (0-5 Jahre)	220	218	221	240	
- davon Kinder im Krippenalter (0-2 Jahre)	116	108	110	114	
- davon Kinder im Kindergartenalter (3-5 Jahre)	104	110	111	126	
Kinder im Schulalter (6-17 Jahre)	524	524	523	516	
Einwohner im erwerbsfähigen Alter (18-65Jahre)	3.102	3.103	3.092	3.119	
Senioren (über 65 Jahre)	1.186	1.182	1.186	1.175	



**Prozentuale Veränderung der Bevölkerung im 10-Jahres-Vergleich**

Die nachfolgende Grafik zeigt die prozentuale Veränderung im 10-Jahres-Vergleich, also in welchem Maße sich die Einwohnerzahl innerhalb eines Zeitraums von 10 Jahren verändert hat (z.B. 2014 zu 2004):





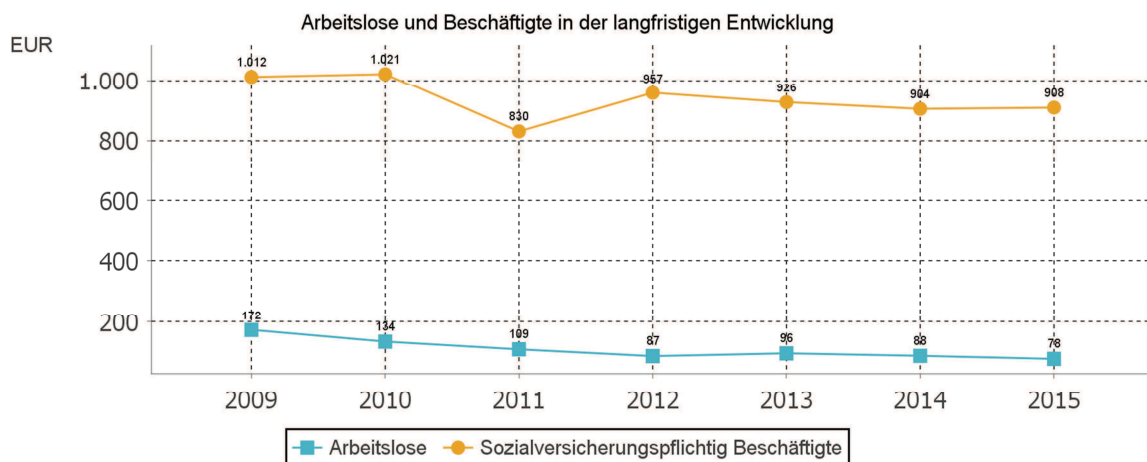
### Wirtschaft und Arbeitsmarkt

Nachfolgend wird tabellarisch die Entwicklung der wichtigsten Indikatoren wie die Zahl der Arbeitslosen und die Zahl der sozialversicherungspflichtig Beschäftigten vor Ort angezeigt. Die Daten entstammen den Statistiken der Bundesagentur für Arbeit

#### Arbeitslose und Beschäftigte

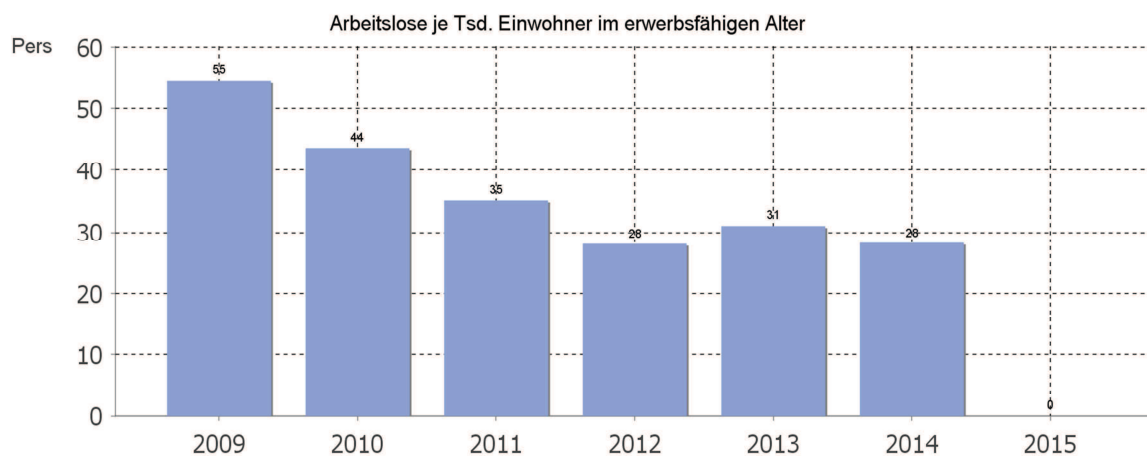
	2011	2012	2013	2015	2015
Arbeitslose zum 30.6.	109	87	96	88	78
davon Arbeitslose unter 25 Jahre (Jugendarbeitslosigkeit)	7	6	6	0	0
davon Arbeitslose über 55 Jahre (Arbeitslosigkeit Älterer)	23	19	18	20	15
SV-pflichtig Beschäftigte am Arbeitsort	830	957	926	904	908

#### Arbeitslose und Beschäftigtenzahl in der langfristigen Entwicklung



#### Arbeitslose je Tausend Einwohner im erwerbsfähigen Alter

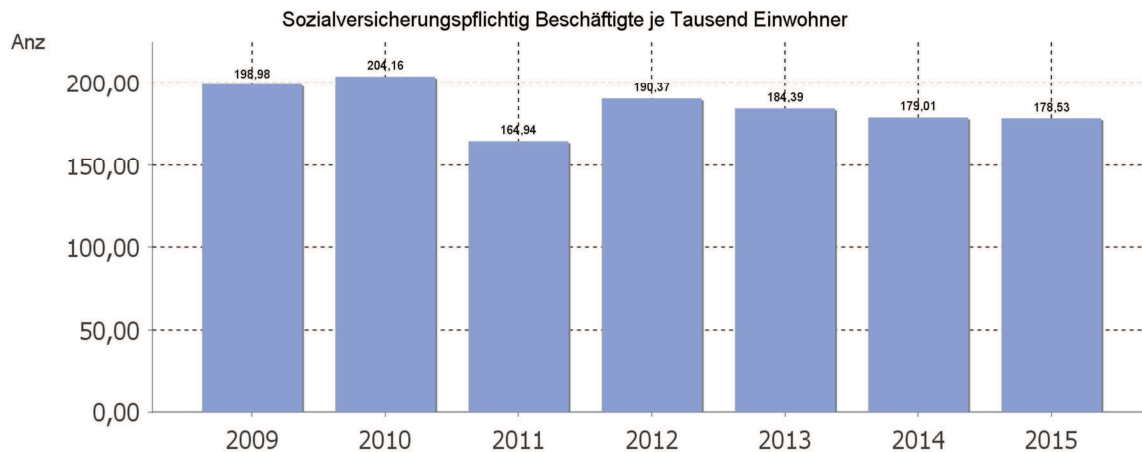
Um die Arbeitslosenzahlen besser interpretieren zu können, wird nachfolgend die Arbeitslosigkeit ins Verhältnis zur Bevölkerungsgruppe der Personen im erwerbsfähigen Alter (18 - 65 Jahre) gestellt, da sich auch diese Gruppe im Zeitverlauf stetig verändert.





### Im Ort arbeitende sozialversicherungspflichtig Beschäftigte je Tausend Einwohner

Jede Kommune hat ein grundsätzliches Interesse daran, dass sich der örtliche Arbeitsmarkt und die vor Ort ansässigen Betriebe positiv entwickeln. Ein Indikator hierfür ist die Zahl der sozialversicherungspflichtigen Beschäftigungsverhältnisse im Verhältnis zur Einwohnerzahl. Die Entwicklung im Zeitverlauf ist hier von besonderer Bedeutung.



## 3 Haushaltssatzung

In der Haushaltssatzung werden die wichtigsten fiskalischen Regelungen für die Stadt Lindenfels getroffen. Sie tritt mit Beginn des Haushaltsjahres in Kraft und gilt für das Haushaltsjahr.

Entsprechend des § 94 HGO enthält die Haushaltssatzung der Stadt Lindenfels die Festsetzungen des Haushaltsplans im Ergebnishaushalt und im Finanzhaushalt (§ 1), der Kreditermächtigung (§ 2) und der Verpflichtungsermächtigung (§ 3), den Höchstbetrag der Kassenkredite (§ 4), die Steuersätze (§ 5), die Festsetzungen des Stellenplans (§ 6) sowie weitere Regelungen zu Erträgen und Aufwendungen sowie Einzahlungen und Auszahlungen (§7).

## 4 Haushaltsplan

### 4.1 Planungs-, Beschluss und Genehmigungsverfahren

Gemäß § 94 Abs. 1 HGO hat die Stadt Lindenfels für jedes Haushaltsjahr eine Haushaltssatzung zu erlassen. Ohne beschlossene, genehmigte und bekanntgemachte Haushaltssatzung darf die Stadt Lindenfels nur die finanziellen Leistungen erbringen, zu denen sie rechtlich verpflichtet ist oder die für die Weiterführung notwendiger Aufgaben unaufschiebbar sind. § 99 HGO bezeichnet diese Phase als vorläufige Haushaltsführung.

Die Planwerte 2017 wurden zum einen anhand von Mittelanmeldungen der Fachabteilungen und zum anderen aus den zur Verfügung stehenden Unterlagen der Stadt Lindenfels (z.B. Gutachten, Mitteilungen u.ä.) gebildet. Die vorläufigen Ergebnisse des Jahresabschlusses 2015 wurden der Buchführung entnommen. Dabei wird ausdrücklich darauf hingewiesen, dass die Stadt Lindenfels für das Haushaltsjahr 2015 noch keinen Jahresabschluss erstellt hat und somit diese Werte nicht als endgültig angesehen werden sollten.



Gemäß § 97 Abs. 1 HGO stellt der Magistrat den Entwurf der Haushaltssatzung fest und legt ihn der Stadtverordnetenversammlung zur Beratung und Beschlussfassung vor. Nachdem der Entwurf der Haushaltssatzung im Haupt- und Finanzausschuss eingehend behandelt wurde, berät und beschließt die Stadtverordnetenversammlung diesen in öffentlicher Sitzung.

Die von der Stadtverordnetenversammlung beschlossene Haushaltssatzung ist mit ihren Anlagen der Aufsichtsbehörde vorzulegen. Sobald die Haushaltssatzung genehmigt und bekannt gemacht wurde, kann der Haushaltsplan durch die Verwaltung bewirtschaftet werden. Die im beschlossenen Haushaltsplan enthaltenen Planungsparameter werden zu verbindlichen Vorgaben. Der Haushaltsplan ermächtigt den Magistrat, Aufwendungen sowie Auszahlungen zu leisten und Verpflichtungen einzugehen.

## 4.2 Bestandteile des Haushaltsplan

Gemäß § 1 Abs. 1 GemHVO besteht der Haushaltsplan aus dem Gesamthaushalt, den Teilhaushalten sowie dem Stellenplan. Der Gesamthaushalt besteht aus dem Ergebnishaushalt und dem Finanzhaushalt. Der Ergebnishaushalt und der Finanzhaushalt sind in Teilhaushalte zu gliedern.

Dem Haushaltsplan sind nach § 1 Abs. 4 GemHVO folgende Dokumente beizufügen:

1. der Vorbericht,
2. die mittelfristige Ergebnis- und Finanzplanung,
3. das Investitionsprogramm,
4. das Haushaltssicherungskonzept,
5. eine Übersicht über die aus Verpflichtungsermächtigungen in den einzelnen Jahren voraussichtlich fällig werdenden Auszahlungen,
6. eine Übersicht über den voraussichtlichen Stand der Verbindlichkeiten aus Anleihen, Kreditaufnahmen und Rechtsgeschäften, die Kreditaufnahmen wirtschaftlich gleichkommen, zu Beginn und Ende des Haushaltsjahres sowie über den Stand zu Beginn des Vorjahres,
7. eine Übersicht über den voraussichtlichen Stand der Rücklagen und der Rückstellungen zu Beginn und Ende des Haushaltsjahres sowie über den Stand zu Beginn des Vorjahres,
8. eine Übersicht über die Budgets,
9. eine Übersicht über die Mittel, die den Fraktionen der Gemeindevertretung nach § 36a Abs. 4 der Hessischen Gemeindeordnung zur Verfügung gestellt werden,
10. der letzte Jahresabschluss und der letzte zusammengefasste Jahresabschluss,
11. die Wirtschaftspläne und neuesten Jahresabschlüsse der Sondervermögen, für die Sonderrechnungen geführt werden,
12. die Wirtschaftspläne und neuesten Jahresabschlüsse der Unternehmen und Einrichtungen mit eigener Rechtspersönlichkeit, an denen die Gemeinde mit mehr als 50 vom Hundert beteiligt ist.

Auszahlungen aufgrund von Verpflichtungsermächtigungen sind für die nachfolgenden Haushaltsjahre nicht vorgesehen. Den Fraktionen werden keine Mittel nach § 36a Abs. 4 HGO zur Verfügung gestellt. Insofern kann auf entsprechende Übersichten verzichtet werden.

Die Stadt Lindenfels verfügt über keine Sondervermögen und ist an keinem Unternehmen und keinem Zweckverband mit über 50 % beteiligt. Dementsprechend enthält der Haushaltsplan 2017 diesbezüglich keinerlei Anlagen.



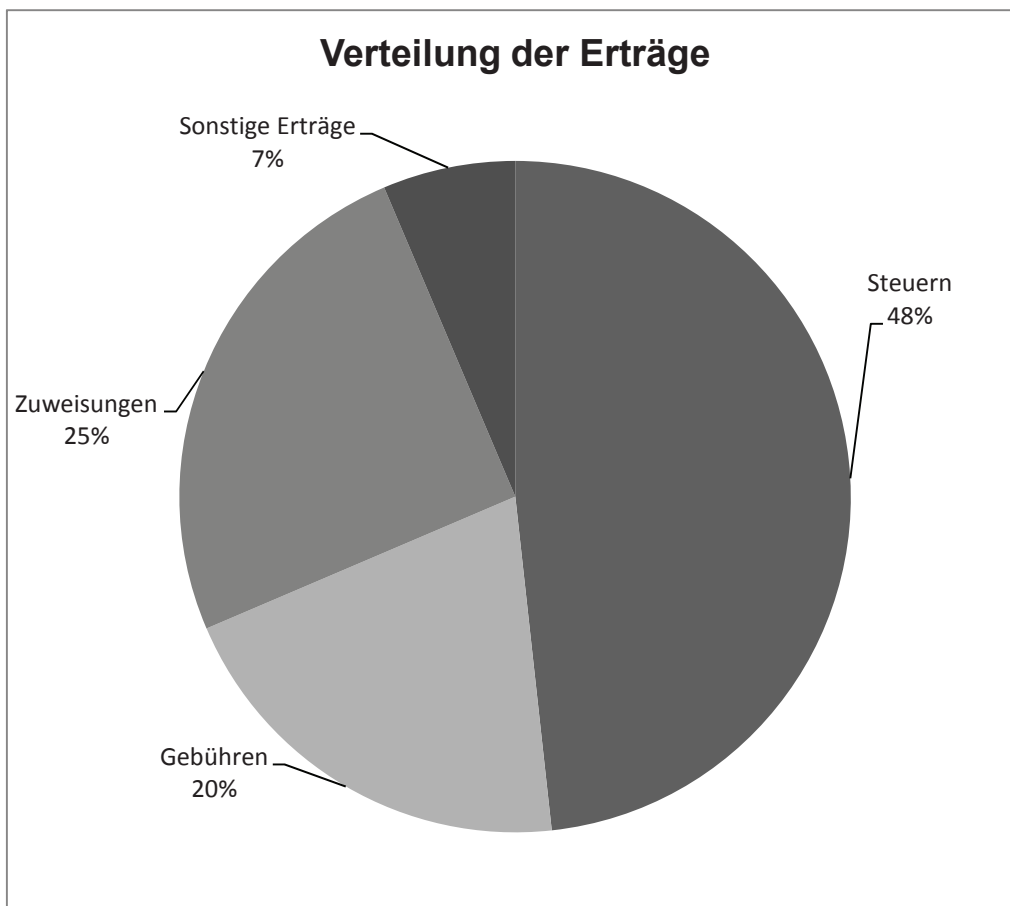
### 4.3 Gesamthaushalt

#### 4.3.1 Ergebnishaushalt

Gemäß § 95 Abs. 3 HGO ist der Haushaltsplan in einen Ergebnishaushalt und einen Finanzhaushalt zu gliedern. Der Ergebnishaushalt ist das wichtigste Steuerungselement, weil er erkennen lässt, wie erfolgreich die Kommune wirtschaftet.

Als Rechengrößen beinhaltet der Ergebnishaushalt Erträge und Aufwendungen. Nach den Begriffsbestimmungen des § 58 GemHVO ist ein Ertrag der zahlungswirksame und nichtzahlungswirksame Wertzuwachs (Ressourcenaufkommen) eines Haushaltsjahres. Demgegenüber ist ein Aufwand ein wertmäßiger (zahlungs- und nichtzahlungswirksamer) Verbrauch von Gütern und Dienstleistungen (Ressourcenverbrauch) eines Haushaltsjahres.

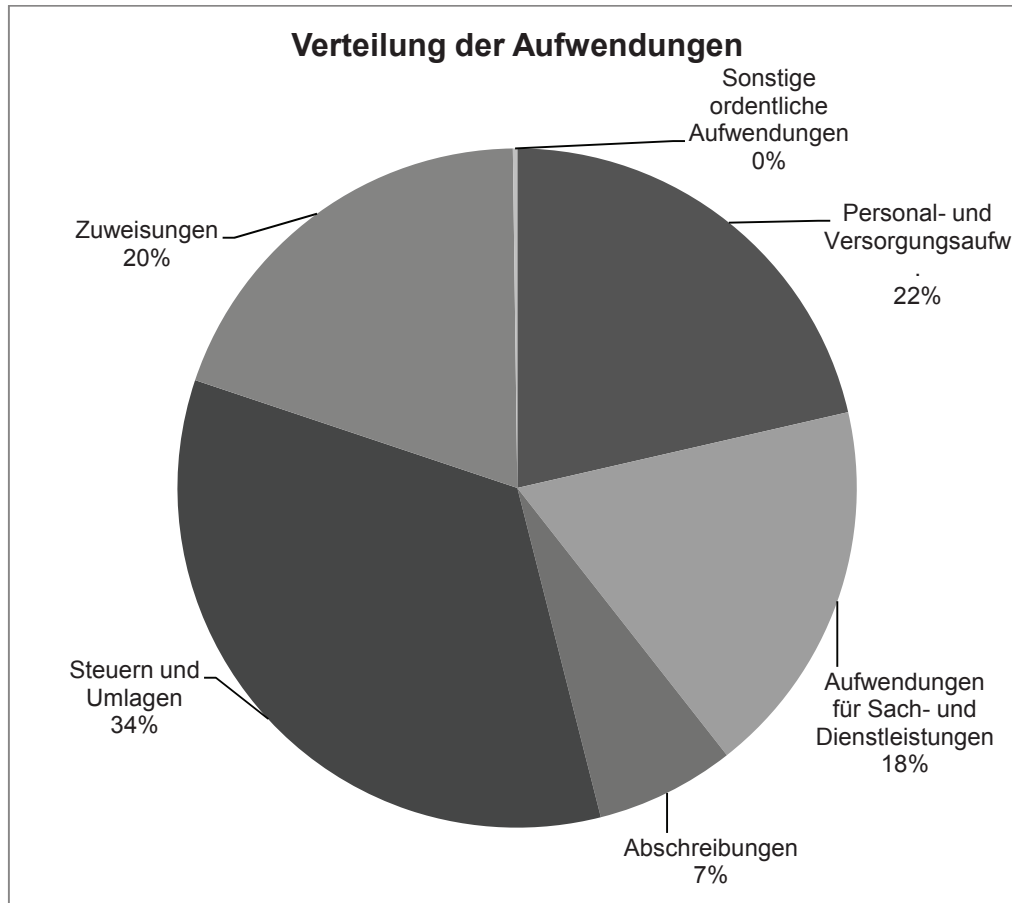
Die Erträge der Stadt Lindenfels können nach verschiedenen Ertragsarten klassifiziert werden. Im nachfolgenden Schaubild werden die Ertragsarten mit dem auf sie prozentual entfallenden Anteil an den Gesamterträgen abgebildet:



Aus dem Schaubild ist ersichtlich, dass die Steuern, die öffentlich-rechtlichen Leistungsentgelte (Gebühren) und die Erträge aus Zuweisungen die wichtigsten Erträge der Stadt Lindenfels darstellen. Gemeinsam haben sie einen Anteil von 93% der Gesamterträge.



Auch die Aufwendungen der Stadt Lindenfels können nach verschiedenen Aufwandsarten klassifiziert werden. In nachfolgendem Schaubild werden die Aufwandsarten mit dem auf sie prozentual entfallenden Anteil an den Gesamtaufwendungen abgebildet:



Die wichtigsten Aufwandsarten sind die Steueraufwendungen, die Personal- und Versorgungsaufwendungen, die Zuweisungen sowie die Aufwendungen für Sach- und Dienstleistungen. Gemeinsam betragen sie 94 % der Gesamtaufwendungen der Stadt Lindenfels.

### 1 Privatrechtliche Leistungsentgelte

Privatrechtliche Leistungsentgelte werden für Dienstleistungen der Stadt eingenommen, die auf einem privatrechtlichen Vertrag basieren. Grundlage ist eine Preisvereinbarung zwischen der Stadt und ihrem Kunden. Die Stadt Lindenfels rechnet für das Haushaltsjahr 2017 mit folgenden privatrechtlichen Leistungsentgelten:

Privatrechtliche Leistungsentgelte	-215.698	100%
Umsatzerlöse aus Holzverkäufen	-140.212	65%
Umsatzerlöse aus Überlassung von Gebäuden und Räumen	-38.086	18%
Umsatzerlöse aus Netzpacht	-37.400	17%
	Plan 2016	-195.729
	Ist 2015	-223.167





## 2 Öffentlich-rechtliche Leistungsentgelte

Öffentlich-rechtliche Leistungsentgelte sind Entgelte für Leistungen auf der Grundlage eines hoheitlichen Leistungsverhältnisses, bei denen die Leistung der Verwaltung durch eine Rechtsnorm (Gesetz, Verordnung, Satzung) bestimmt wird. In erster Linie werden Verwaltungsgebühren und Benutzungsgebühren unterschieden. Verwaltungsgebühren werden für eine Verwaltungstätigkeit erhoben, die auf Veranlassung oder überwiegend im Interesse Einzelner vorgenommen wird (z.B. Passgebühren). Benutzungsgebühren sind hingegen Geldleistungen für die tatsächliche Inanspruchnahme bzw. Benutzung öffentlicher Einrichtungen, insbesondere solcher Einrichtungen, die personenbezogene Leistungen erbringen (z.B. Abwassergebühren). Im Haushaltsplan 2017 wird die Stadt Lindenfels voraussichtlich folgende öffentlich-rechtlichen Leistungsentgelte vereinnahmen:

<b>Öffentlich-rechtliche Leistungsentgelte</b>	<b>-1.888.550</b>	<b>100%</b>
Gebühren für Abwasserbeseitigung	-954.000	56%
Gebühren für Wasserversorgung	-738.000	35%
Friedhofsgebühren	-90.000	4%
Verwaltungsgebühren	-51.550	3%
Eintrittsgelder für Schwimmbad	-51.000	2%
Sonstige Gebühren	-4.000	0%
	Plan 2016	-2.054.536
	Ist 2015	-2.094.351

Die Gebühren der öffentlich versiegelten Flächen (Straßen, Wege, Plätze) der Stadt Lindenfels werden ab dem Haushaltsjahr 2017 nicht mehr veranlagt sondern in der internen Leistungsverrechnung dargestellt. Dies entspricht der Methodik der Gebührenkalkulation und den grundsätzlichen gesetzlichen Bestimmungen.

## 3 Kostenersatzleistungen und -erstattungen

Unter Kostenersatzleistungen sind Ausgleichserträge für sach- und personenbezogene Leistungen zwischen der Ebene der öffentlichen Hand und/oder den Leistungsträgern bei Vorlage gesetzlicher oder vertraglicher Leistungsverpflichtungen zu verstehen. Für das Haushaltsjahr 2017 rechnet die Stadt Lindenfels mit folgenden Kostenersatzleistungen:

<b>Kostenersatzleistungen und -erstattungen</b>	<b>-35.500</b>	<b>100%</b>
Kostenerst. von privaten Unternehmen für Wasserversorgung	-30.000	85%
Sonstige Kostenersatzleistungen	-5.500	15%
	Plan 2016	-5.850
	Ist 2015	-87.391

## 4 Bestandsveränderungen und aktivierte Eigenleistungen

Als aktivierte Eigenleistungen werden die Anschaffungs- und Herstellungskosten veranschlagt, die bei der Eigenerstellung von Anlagevermögen entstehen. Die Stadt Lindenfels plant wie in den Vorjahren auch im Haushaltsjahr 2017 keine Aktivierung von Eigenleistungen.

## 5 Steuern und steuerähnliche Erträge einschließlich Erträge aus gesetzlichen Umlagen

Steuern sind Geldleistungen, die nicht eine Gegenleistung für eine besondere Leistung darstellen und von einem öffentlich-rechtlichen Gemeinwesen zur Erzielung von Einnahmen allen auferlegt werden, bei denen der Tatbestand zutrifft, an den das Gesetz die Leistungspflicht knüpft. Die Stadt Lindenfels wird im Haushaltsjahr 2017 voraussichtlich folgende Steuern vereinnahmen:

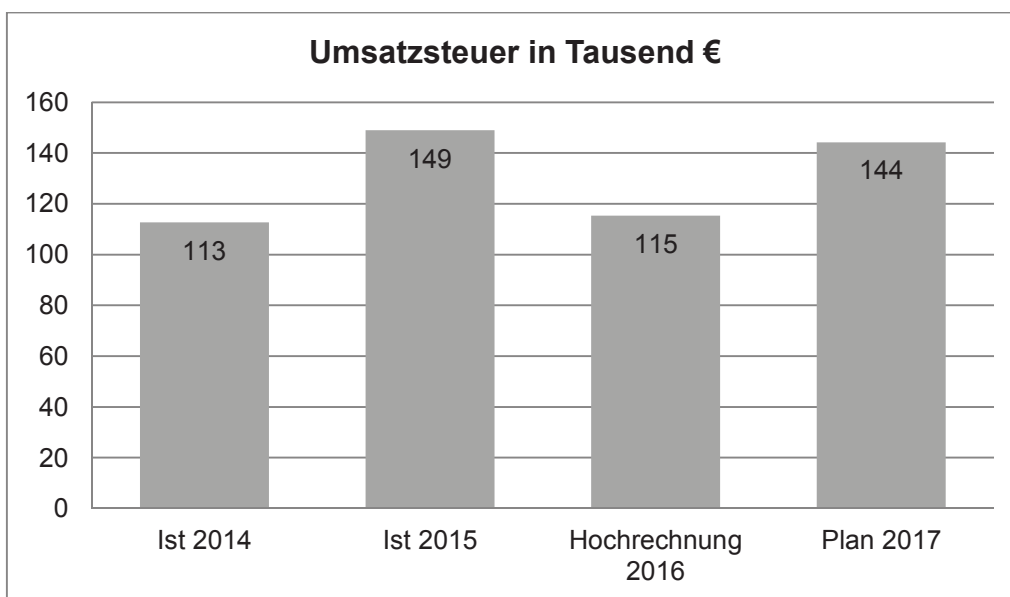
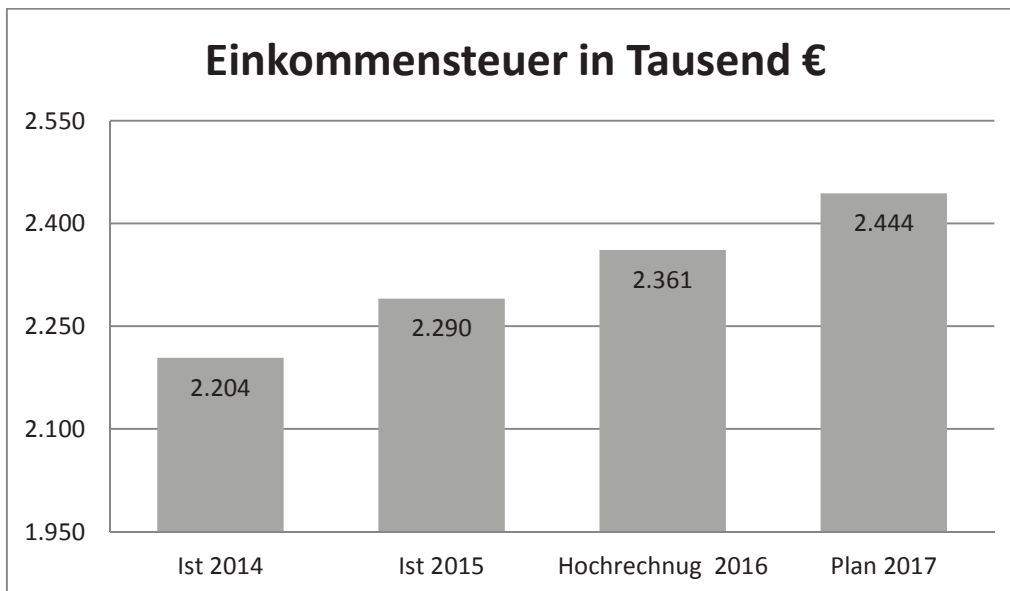


<b>Steuern und steuerähnliche Erträge</b>	<b>-4.486.708</b>	<b>100%</b>
Gemeindeanteil an der Einkommensteuer	-2.443.862	54%
Grundsteuer B	-899.800	20%
Gewerbesteuer	-884.000	20%
Gemeindeanteil an der Umsatzsteuer	-144.246	3%
Grundsteuer A	-20.800	0%
Sonstige	-94.000	2%
	Plan 2016	-4.413.323
	Ist 2015	-4.468.842

Da die Steuereinnahmen keine Entgelte für erbrachte Leistungen sind, können diese Erträge ohne Zweckbindung frei für die Finanzierung der kommunalen Aufgaben eingesetzt werden.

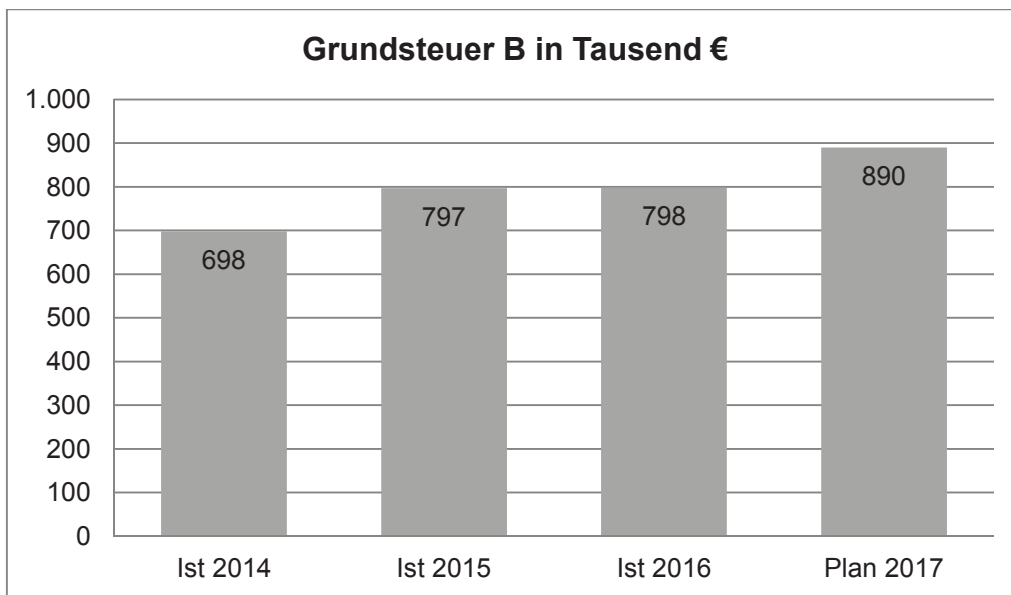
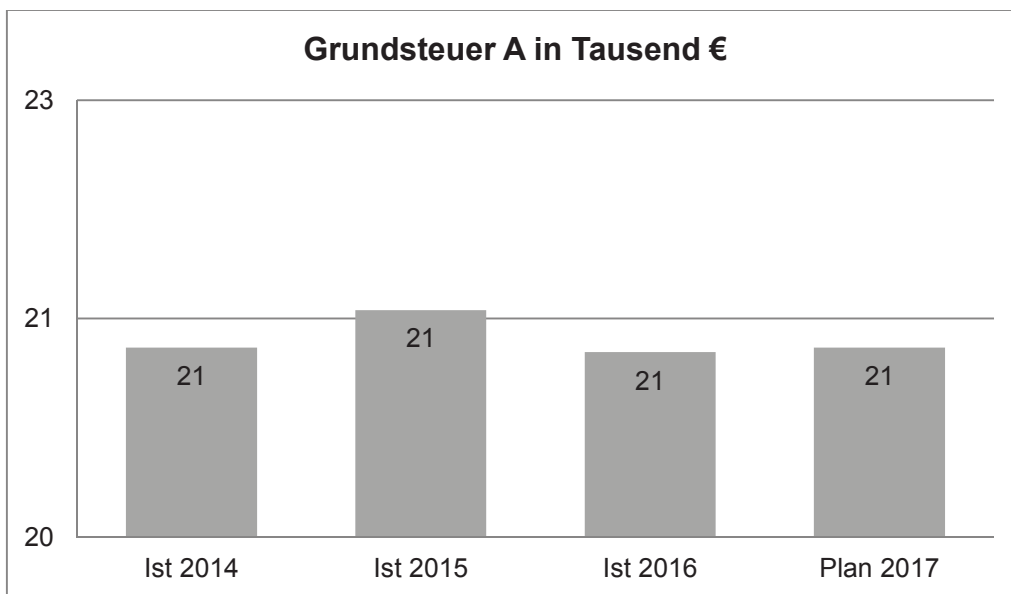
Die Steuererträge entwickeln sich derzeit weiter positiv.

In den nachfolgenden Schaubildern wird die Entwicklung der Gemeindeanteile für die Jahre 2014 bis 2017 dargestellt:



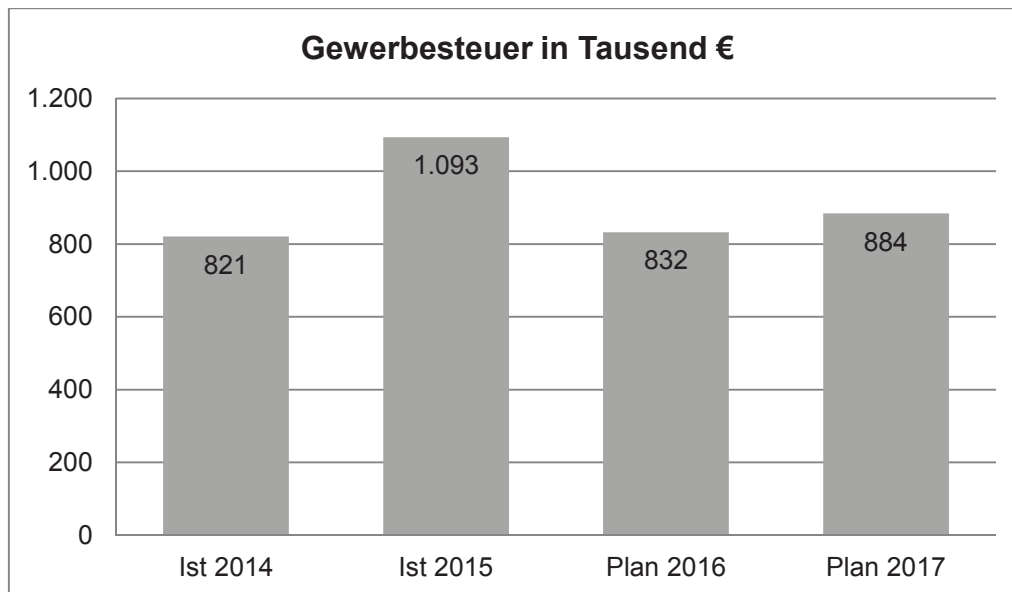


Die Grundsteuer zählt zu den wichtigsten Steuerarten in einer Kommune. Nachfolgend wird dargestellt, wie sich die Grundsteuer im Zeitraum von 2014 bis 2017 entwickelt:





Die Entwicklung der Gewerbesteuer für die Jahre 2014 bis 2017 wird in nachfolgendem Schaubild aufgezeigt:



### 6 Erträge aus Transferleistungen

Erträge aus Transferleistungen dienen dem Ersatz von Kosten für soziale Leistungen.

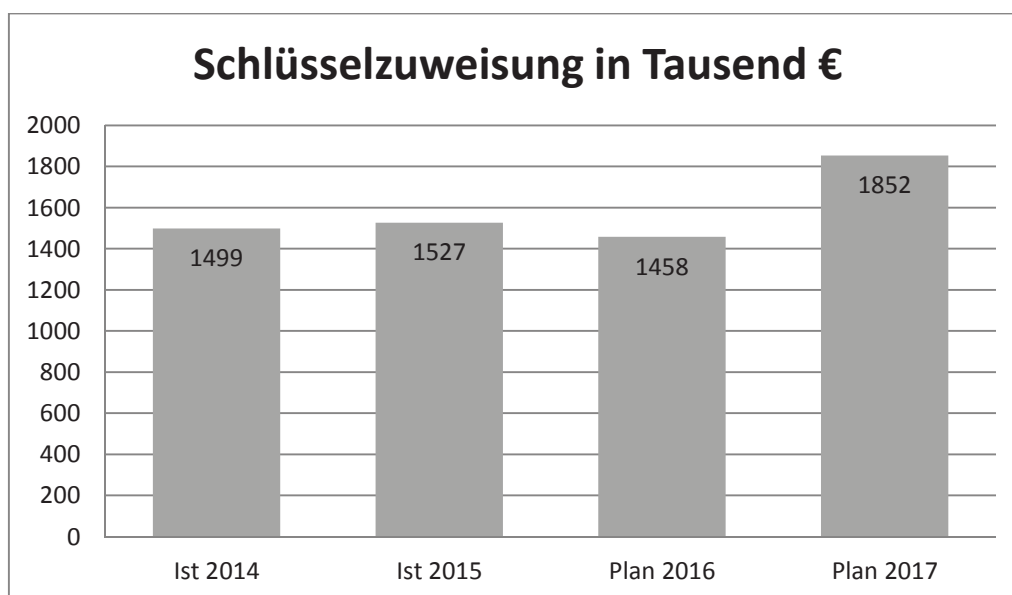
Die Stadt Lindenfels rechnet für das Haushaltsjahr 2017 mit folgenden Erträgen aus Transferleistungen:

<b>Erträge aus Transferleistungen</b>	<b>-179.576</b>	<b>100%</b>
Kompensationsmittel aus dem Familienleistungsausgleich	-179.576	100%
	Plan 2016	-165.600
	Ist 2015	-141.949

### 7 Erträge aus Zuweisungen und Zuschüssen für laufende Zwecke und allgemeine Umlagen

Zuweisungen und Zuschüsse von Dritten sind Finanzhilfen zur eigenständigen Erfüllung originärer Aufgaben der Gemeinde. Es muss sich hierbei um überwiegend konsumtive, nicht personenbezogene Erträge, handeln. Im Haushaltsjahr 2017 wird die Stadt Lindenfels voraussichtlich folgende Zuweisungen für laufende Zwecke erhalten:

<b>Erträge aus Zuweisungen und Zuschüssen</b>	<b>-2.102.679</b>	<b>100%</b>
Schlüsselzuweisungen	-1.852.479	88%
Bedarfszuweisung für die Belastung als Heilkurort	-188.000	9%
Zuweisung für die Kinderbetreuung	-49.200	2%
Zuweisung zum Brandschutz	-13.000	1%
	Plan 2016	-1.686.532
	Ist 2015	-1.746.427



### 8 Erträge aus der Auflösung von Sonderposten aus Investitionszuweisungen, -Zuschüsse und beiträgen

Investitionszuweisungen, -Zuschüsse und -beiträge werden als Sonderposten in der Bilanz passiviert. Die Sonderposten werden entsprechend der Nutzungsdauern der bezuschussten Vermögensgegenstände ertragswirksam aufgelöst. Die Stadt Lindenfels plant im Haushaltsjahr 2017 folgende Sonderposten aufzulösen:

<b>Erträge aus der Auflösung von Sonderposten</b>	<b>-225.164</b>	<b>100%</b>
Auflösung der Zuweisungen zu Straßen	-63.538	28%
Auflösung der Investitionspauschale	-48.600	22%
Auflösung der Zuweisungen zur Wasserversorgung	-43.684	19%
Auflösung der Zuweisungen zum Brandschutz	-10.899	5%
Sonstige Auflösungen	-58.443	26%
	Plan 2016	-231.506
	Ist 2015	-261.376

### 9 Sonstige ordentliche Erträge

Als sonstige ordentliche Erträge werden solche Erträge angesehen, die nicht in den Positionen 1-8 erfasst werden. Im Haushaltsjahr 2017 wird die Stadt Lindenfels voraussichtlich folgende sonstigen ordentlichen Erträge vereinnahmen:

<b>Sonstige ordentliche Erträge</b>	<b>-162.987</b>	<b>100%</b>
Konzessionsabgaben	-137.800	85%
Nebenerlöse aus Vermietung und Verpachtung	-11.687	7%
Sonstige ordentliche Erträge	-13.500	8%
	Plan 2016	-179.926
	Ist 2015	-384.843



### 11 Personalaufwendungen

Die Entgelte der Arbeitnehmer und die Bezüge der Beamten werden als Personalaufwendungen im Haushaltsplan der Stadt Lindenfels veranschlagt. Für das Haushaltsjahr 2017 rechnet die Stadt Lindenfels mit folgenden Personalaufwendungen:

<b>Personalaufwendungen</b>	<b>1.725.394</b>	<b>100%</b>
Entgelte für Arbeitnehmer	1.183.978	69%
Sozialversicherung u. sonst. Zukunftssicherung für AN	307.173	18%
Bezüge für Beamte	231.493	13%
Sonstige Personalaufwendungen	2.750	0%
	Plan 2016	1.677.878
	Ist 2015	1.644.104

### 12 Versorgungsaufwendungen

Versorgungsaufwendungen entstehen aufgrund von Versorgungsleistungen gegenüber Beamten. Im Haushaltsjahr 2017 rechnet die Stadt Lindenfels mit folgenden Versorgungsaufwendungen:

<b>Versorgungsaufwendungen</b>	<b>210.509</b>	<b>100%</b>
Laufende Versorgungsaufwendungen	122.414	58%
Zuführungen zu Pensionsrückstellungen	78.215	37%
Zuführungen zu Beihilferückstellungen	9.880	5%
	Plan 2016	171.816
	Ist 2015	300.423

### 13 Aufwendungen für Sach- und Dienstleistungen

In dieser Position werden insbesondere Materialaufwendungen, Energie-, Wasser- und Abwasserkosten, Aufwendungen für Fremdleistungen sowie Aufwendungen für Kommunikation, Information und Reisen veranschlagt. Im Haushaltsjahr 2017 werden voraussichtlich folgende Aufwendungen für Sach- und Dienstleistungen entstehen:

<b>Aufwendungen für Sach- und Dienstleistungen</b>	<b>1.626.649</b>	<b>100%</b>
Energie (Strom, Gas, Fernwärme, Heizöl usw.)	308.537	19%
Fremdinstandhaltung	459.276	28%
Aufwendungen für Beiträge und Versicherungen	157.334	10%
Aufwendungen für Rechte und Dienste	181.256	11%
Aufwendungen für Kommunikation, Dokumentation, Info u.ä.	147.399	9%
Materialaufwand für Reparatur u. Instandhaltung	101.863	6%
Materialaufwand für Ortsbeiräte	7.000	0%
Sonstige Aufwendungen	263.984	16%
	Plan 2016	1.579.053
	Ist 2015	1.885.149



#### 14 Abschreibungen

Abschreibungen stellen den Werteverzehr bzw. Ressourcenverbrauch an Vermögensgegenstände einer Periode dar. Im Haushaltsjahr 2017 wird die Stadt Lindenfels voraussichtlich folgende Werte abschreiben:

<b>Abschreibungen</b>	<b>599.813</b>	<b>100%</b>
Gemeindestraßen, Wege und Plätze	151.131	25%
Dorfgemeinschaftshäuser und sonstige Gebäude	98.466	16%
Wasserversorgung	112.711	19%
Feuerwehr	56.699	9%
Kindertagesstätten	37.199	6%
IKbit	47.742	8%
Bauhof	16.214	4%
Sonstige Abschreibungen	79.651	13%
	Plan 2016	597.753
	Ist 2015	643.439

#### 15 Aufwendungen für Zuweisungen und Zuschüsse sowie besondere Finanzaufwendungen

Zuweisungen und Zuschüsse an Dritte sind Finanzhilfen zur eigenständigen Erfüllung von originären Aufgaben des Zuwendungsgebers. Es muss sich hierbei um überwiegend konsumtive, nicht personenbezogene Aufwendungen handeln.

Die Stadt Lindenfels wird im Haushaltsjahr 2017 voraussichtlich folgende Zuweisungen leisten:

<b>Aufwendungen für Zuweisungen und Zuschüsse</b>	<b>1.776.247</b>	<b>100%</b>
Umlage an Abwasserverbände	985.911	56%
Zuweisungen an Träger der Kindertagesstätten	727.569	41%
Sonstige Zuweisungen	62.767	3%
	Plan 2016	1.645.146
	Ist 2015	1.492.188

#### 16 Steueraufwendungen einschließlich Aufwendungen aus gesetzlichen Umlageverpflichtungen

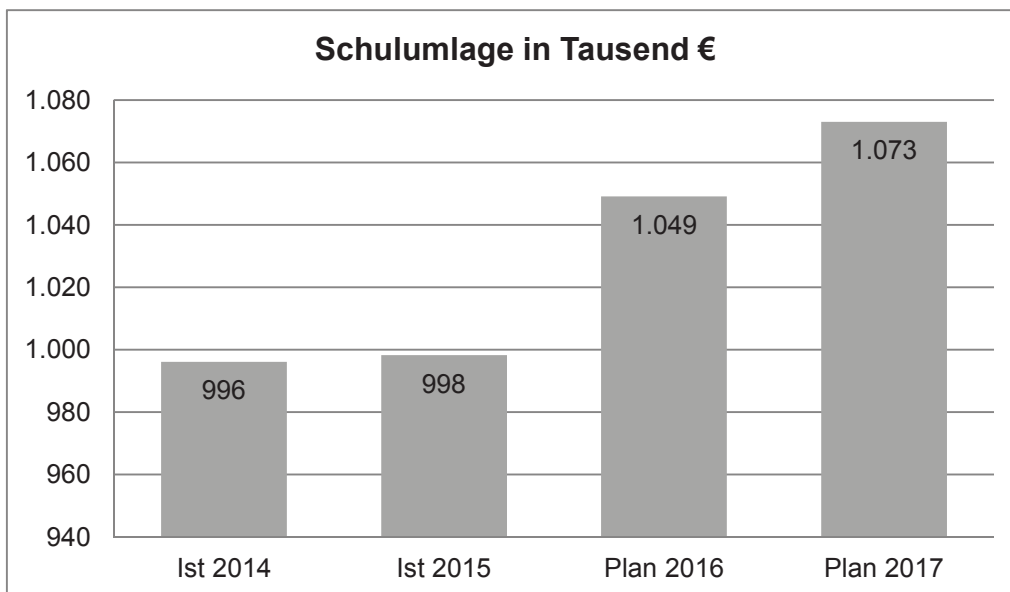
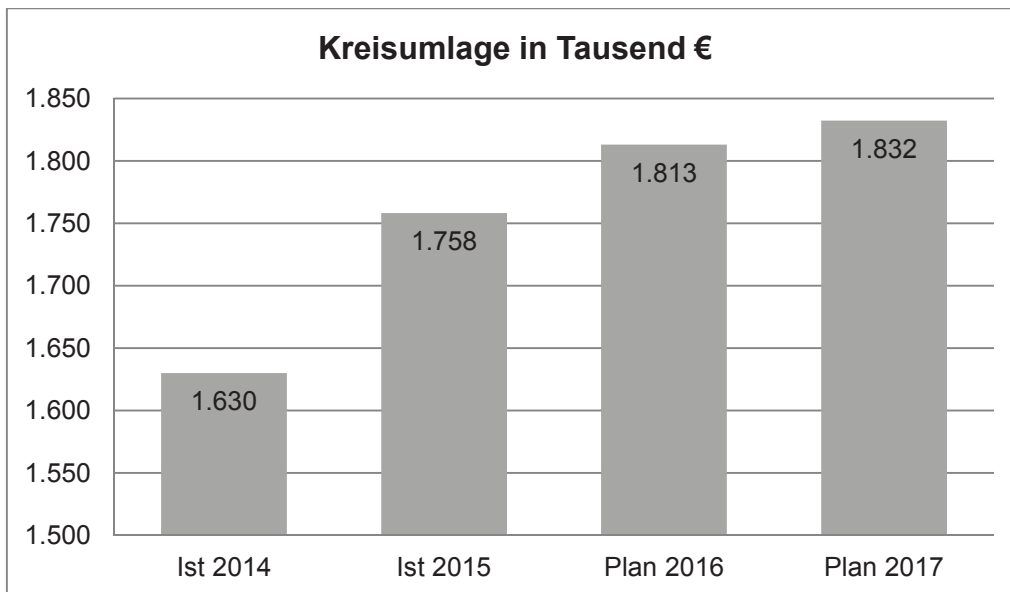
In dieser Position sind in erster Linie die Umlageverpflichtungen der Kommune darzustellen. Im Haushaltsjahr 2017 muss die Stadt Lindenfels voraussichtlich folgende Umlagen zahlen:

<b>Steuern und gesetzliche Umlageverpflichtungen</b>	<b>3.083.531</b>	<b>100%</b>
Kreisumlage	1.832.200	59%
Schulumlage	1.073.031	35%
Gewerbesteuerumlage	176.800	6%
Sonstige Umlagen	1.500	0%
	Plan 2016	3.026.505
	Ist 2015	3.044.425





In den nachfolgenden Schaubildern ist die Entwicklung der Kreis- und Schulumlagen vom Jahr 2014 bis zum Jahr 2017 abgebildet



### 17 Transferaufwendungen

Transferleistungen liegen vor, wenn aufgrund rechtlicher Regelungen im sozialen Bereich Zahlungen mit einer bestimmten sachlichen oder personenbezogenen Zweckbestimmung geleistet werden, die der Zahler festzusetzen hat.

Die Stadt Lindenfels leistet im Haushaltsjahr 2017 voraussichtlich keine Transferaufwendungen. Transferaufwendungen in den Vorjahren lagen nicht vor.



### 18 Sonstige ordentliche Aufwendungen

Als sonstige ordentliche Aufwendungen werden solche Aufwendungen bezeichnet, die nicht den vorhergehenden Positionen 11-17 zugeordnet werden. Im Haushaltsjahr 2017 entstehen bei der Stadt Lindenfels folgende sonstigen ordentlichen Aufwendungen:

<b>Sonstige ordentliche Aufwendungen</b>		<b>18.232</b>	<b>100%</b>
Steuern		18.232	100%
	Plan 2016	13.479	
	Ist 2015	17.867	

### 21 Finanzerträge

In dieser Position werden sowohl Erträge aus Beteiligungen und anderen Wertpapieren des Anlagevermögens sowie Guthabenzinsen veranschlagt. Im Haushaltsjahr 2017 erzielt die Stadt Lindenfels voraussichtlich folgende Finanzerträge:

<b>Finanzerträge</b>		<b>-70.310</b>	<b>100%</b>
Erträge aus Wertpapieren		-54.010	77
Zinsen für Forderungen, Mahngebühren und Säumniszuschläge		-15.300	22
Bankzinsen		-1.000	1
	Plan 2016	-43.320	
	Ist 2015	-80.886	

### 22 Zinsen und andere Finanzaufwendungen

In dieser Position werden in erster Linie Kreditbeschaffungskosten sowie -Zinsen veranschlagt. Die Stadt Lindenfels hat im Haushaltsjahr 2017 voraussichtlich folgende Finanzaufwendungen:

<b>Zinsen und andere Finanzaufwendungen</b>		<b>238.594</b>	<b>100%</b>
Bankzinsen		211.594	
Zinsdienstumlage		12.000	
Sonstige Finanzaufwendungen		15.000	
	Plan 2016	256.329	
	Ist 2015	237.713	

### 27 Außerordentliche Erträge

Außerordentliche Erträge sind Erträge, die andere Haushaltsjahre betreffen, selten oder unregelmäßig anfallen oder bei Veräußerungen von Vermögensgegenständen über dem Restbuchwert entstehen. Die Stadt Lindenfels kalkuliert im Haushaltsjahr 2017 mit keinen außerordentlichen Erträgen.

### 28 Außerordentliche Aufwendungen

Außerordentliche Aufwendungen sind Aufwendungen, die andere Haushaltsjahre betreffen, selten oder unregelmäßig anfallen oder bei Veräußerungen von Vermögensgegenständen unter dem Restbuchwert entstehen. Die Stadt Lindenfels rechnet im Haushaltsjahr 2017 mit keinen außerordentlichen Aufwendungen.

### 30 Jahresergebnis

Im Ergebnishaushalt bildet der Saldo aus Erträgen und Aufwendungen das Jahresergebnis. Im Haushaltsjahr 2017 stehen **Erträgen** von **9.367.172 EUR** **Aufwendungen** in Höhe von **9.278.969 EUR** gegenüber. Somit ergibt sich ein **Überschuss** in Höhe von **88.203 EUR**.



#### 4.3.2. Finanzhaushalt

Der Finanzhaushalt stellt dar, wie liquide die Kommune ist. Der Finanzmittelfluss wird nach der laufenden Verwaltungstätigkeit, der Investitionstätigkeit und der Finanzierungstätigkeit der Kommune abgebildet. Als Rechengrößen beinhaltet der Finanzhaushalt Einzahlungen und Auszahlungen. Nach den Begriffsbestimmungen des § 58 GemHVO sind Einzahlungen Barzahlungen und bargeldlose Zahlungen, die die flüssigen Mittel erhöhen. Demgegenüber sind Auszahlungen Barzahlungen und bargeldlose Zahlungen, die die flüssigen Mittel vermindern. Der Gesamtfinanzhaushalt 2017 wird nach der Methode der direkten Finanzrechnung dargestellt.

#### 20 Einzahlungen aus Investitionszuweisungen und -Zuschüssen sowie aus -beitragen

Für die Finanzierung von Investitionen erhalten die Kommunen Zuweisungen. Außerdem können sie Beiträge erheben. Im Haushaltsjahr 2017 erhält die Stadt Lindenfels voraussichtlich folgende Investitionszuweisungen:

<b>Einzahlungen aus Investitionszuweisungen</b>	<b>300.000</b>	<b>100%</b>
Förderung Neubau Feuerwehrgerätehaus	300.000	100%

Plan 2016	456.000
Ist 2015	126.993

#### 21 Einzahlungen aus Abgängen von Vermögensgegenständen des Sachanlagevermögens und des immateriellen Anlagevermögens

In dieser Position werden Einzahlungen aus dem Verkauf von Gegenständen des Sachanlagevermögens und des immateriellen Vermögens verzeichnet. Im Haushaltsjahr 2017 hat die Stadt Lindenfels Grundstücksveräußerungen geplant:

<b>Einzahlungen aus dem Abgang von Vermögensgegenständen</b>	<b>25.000</b>	<b>100%</b>
Veräußerung von Grundstücken	25.000	100%

Plan 2016	25.000
Ist 2015	12.017

#### 22 Einzahlungen aus Abgängen von Vermögensgegenständen des Finanzanlagevermögens

In dieser Position werden die Einzahlungen aus dem Verkauf von Teilen des Finanzanlagevermögens verzeichnet. Im Haushaltsjahr 2017 hat die Stadt Lindenfels keine Veräußerungen geplant.

#### 24 Auszahlungen für den Erwerb von Grundstücken und Gebäuden

In dieser Position werden die u.a. die Auszahlungen aus dem Kauf von Grundstücken und Gebäuden erfasst. Im Haushaltsjahr 2017 hat die Stadt Lindenfels folgende Erwerbe geplant:

<b>Auszahlungen für den Erwerb von Grundstücken und Gebäuden</b>	<b>-9.200</b>	<b>100%</b>
Auszahlungen für Grundstücke	-9.200	100%

Plan 2016	-404.000
Ist 2015	-77.660

#### 25 Auszahlungen für Baumaßnahmen

In dieser Position werden die Auszahlungen für Baumaßnahmen erfasst.

<b>Auszahlungen für Baumaßnahmen</b>	<b>-2.177.000</b>	<b>100%</b>
Auszahlungen für Baumaßnahmen	-2.177.000	100%

Plan 2016	-642.000
Ist 2015	-507.393



### 26 Auszahlungen für Investitionen in das sonstige Sachanlagevermögen und immaterielle Anlagevermögen

Im Haushaltsjahr 2017 hat die Stadt Lindenfels folgende Investitionen in das Sachanlagevermögen geplant:

<b>Auszahlungen für Sachanlagevermögen</b>	<b>-70.590</b>	<b>100%</b>
Kauf von Anlagevermögen	-70.590	100%
	Plan 2016	-91.000
	Ist 2015	-33.948

### 27 Auszahlungen für Investitionen in das Finanzanlagevermögen

Als Finanzanlagevermögen bezeichnet man Anteile an verbundenen Unternehmen, Beteiligungen, Wertpapiere sowie verschiedene Formen sogenannter Ausleihungen. Im Haushaltsjahr 2017 hat die Stadt Lindenfels folgende Auszahlungen in das Finanzanlagevermögen vorgesehen:

<b>Auszahlungen für Finanzanlagevermögen</b>	<b>-6.500</b>	<b>100%</b>
Zuführung Versorgungsrücklage	-6.500	100%
	Plan 2016	-5.335
	Ist 2015	-6.370

### 31 Einzahlungen aus der Aufnahme von Krediten und wirtschaftlich vergleichbaren Vorgängen für Investitionen

Kredite dürfen nur für Investitionen, Investitionsförderungsmaßnahmen und zur Umschuldung aufgenommen werden. Gemäß § 93 Abs. 3 HGO dürfen Kommunen Kredite nur aufnehmen, wenn eine andere Finanzierung nicht möglich ist oder wirtschaftlich unzumutbar wäre. Sie stellen also das letzttrangige Finanzierungsmittel dar. Die Stadt Lindenfels plant im Haushaltsjahr 2017 die Aufnahme folgender Darlehen:

<b>Einzahlungen aus Kreditaufnahme</b>	<b>1.744.125</b>	<b>100%</b>
Kreditaufnahmen	1.744.125	100%
	Plan 2016	336.000
	Ist 2015	556.640

### 32 Auszahlungen für die Tilgung von Krediten und wirtschaftlich vergleichbaren Vorgängen für Investitionen

Nach dem Grundsatz der Sparsamkeit sind Kredite möglichst frühzeitig zurückzuführen, sodass Zinsaufwendungen gespart werden können. Im Haushaltsjahr 2017 plant die Stadt Lindenfels die Tilgung folgender Darlehen:

<b>Auszahlungen für Kredittilgungen</b>	<b>-356.782</b>	<b>100%</b>
Kredittilgungen	-356.782	100%
	Plan 2016	-336.104
	Ist 2015	-348.589



## 4.4 Teilhaushalte

### 4.4.1 Gliederung

Gemäß § 4 Abs. 2 Satz 1 GemHVO können die Teilhaushalte nach Produktbereichen gegliedert werden. Bei dieser Gliederungsvariante wird der Gesamthaushalt in Produktbereiche, Produktgruppen und Produkte unterteilt. Die Produktbereiche sind nach Muster 12 zu § 4 GemHVO bezüglich ihrer Bezeichnung und Reihenfolge verbindlich vorgeschrieben. Bei der Bildung von Produktgruppen existieren hingegen keine normativen Vorgaben; das Muster 12 enthält lediglich Empfehlungen. Alternativ können die Teilhaushalte laut § 4 Abs. 2 Satz 1 GemHVO nach der örtlichen Organisation gegliedert werden. Anstelle der Produktbereiche und Produktgruppen werden in den Teilhaushalten die Verwaltungshierarchieebenen abgebildet. Die Stadt Lindenfels hat sich für die Gliederung ihrer Teilhaushalte nach Produktbereichen entschieden. Unabhängig von der gewählten Gestaltungsvariante sind die Teilhaushalte gemäß der Verwaltungsvorschrift Nr. 4 zu § 4 GemHVO produktorientiert zu gliedern, damit eine Outputsteuerung gewährleistet werden kann, d.h. in der tiefsten Gliederungsebene sollen in den Teilhaushalten Produkte und nicht etwa Kostenstellen dargestellt werden.

### 4.4.2 Produktbeschreibung

Im Mittelpunkt der Haushaltssteuerung stehen die Produkte. Produkte sind die Dienstleistungen, die die Stadt Lindenfels für ihre Einwohner, Unternehmen und sonstigen Kunden erbringt (externe Produkte). Für die Produkterstellung müssen innerhalb der Stadtverwaltung Vorleistungen wie z.B. Personalabrechnungen erstellt werden (interne Produkte). In den Teilhaushalten werden die Produkte umfassend beschrieben. Für jedes Produkt wird der Zuschussbedarf vor und nach internen Leistungsverrechnungen abgebildet. Des Weiteren wird geregelt, welche Person innerhalb der Stadtverwaltung für die Erstellung des Produkts verantwortlich ist. Außerdem wird dargestellt, für welche Bevölkerungsgruppe die Dienstleistung vorwiegend erbracht wird. Die Produkte werden danach klassifiziert, ob es sich um eine Pflichtaufgabe oder um eine freiwillige Aufgabe handelt und die entsprechende Auftragsgrundlage wird aufgeführt. Neben einer Kurzbeschreibung, in der die wesentlichen Merkmale der Dienstleistung benannt werden, werden Leistungsziele definiert. Die Leistungsziele sind so formuliert, dass sie die Richtung des Handelns aufzeigen (Richtungsziele). Sie dienen der groben Orientierung. Für eine präzise Verwaltungssteuerung müssen die Ziele so definiert werden, dass ihre Zielerreichung messbar ist (operative Ziele). Neben den Zielen werden in den Produktbeschreibungen Kennzahlen abgebildet, die den Leistungsumfang verdeutlichen. Die Kennzahlen dienen vorwiegend der Information. Zukünftig sollen diese für die Messung der operationalisierten Leistungsziele verwendet werden.

### 4.4.3 Teilergebnishaushalte

In den Teilergebnishaushalten werden die Erträge und Aufwendungen abgebildet, die für den jeweiligen Produktbereich oder die jeweilige Produktgruppe entstehen. Neben den Erträgen und Aufwendungen werden in den Teilergebnishaushalten die Erlöse und Kosten aus internen Leistungsbeziehungen ausgewiesen. Mittels der Kosten- und Leistungsrechnung wurden die internen Produkte verursachungsgerecht auf ihre Empfänger verrechnet. Für den Haushaltsplan 2017 wurden folgende Vorkostenstellen nach folgenden Schlüsseln auf die Endkostenstellen verrechnet:

Vorkostenstelle	Verrechnungsschlüssel
Bauhof	Geleistete Arbeitsstunden
Fuhrpark	Geleistete Arbeitsstunden
Registrierung und Archiv	Anzahl der Personalstellen
Rathaus allgemein	Anzahl der Personalstellen
Finanz- und Steuerungsverwaltung	Primärerlöse und –kosten der Endkostenstellen
Stadtkasse	Primärerlöse und –kosten der Endkostenstellen
Finanzwesen allgemein	Primärerlöse und –kosten der Endkostenstellen
Personalverwaltung	Anzahl der Personalstellen
Personalrat	Anzahl der Personalstellen



Als Verrechnungsverfahren wurde das Gleichungsverfahren verwendet, weil hiermit die Erlöse und Kosten äußerst präzise den Endkostenstellen zugeordnet werden können.

In der Kosten- und Leistungsrechnung werden neben den innerbetrieblichen Leistungsbeziehungen bei den Gebührenhaushalten kalkulatorische Abschreibungen und kalkulatorische Zinsen berücksichtigt. Die kalkulatorischen Abschreibungen und kalkulatorischen Zinsen werden dort als Kosten aus internen Leistungsbeziehungen (Position 30) und im Teilergebnishaushalt der Produktgruppe „Sonstige allgemeine Finanzwirtschaft“ als Erlöse aus internen Leistungsbeziehungen (Position 29) ausgewiesen.

Die anteiligen Niederschlagswassergebühren für die öffentlichen versiegelten Flächen (Straßen, Wege, Plätze) der Stadt Lindenfels werden bei der Produktgruppe 11538 (Abwasserbeseitigung) als Erlöse aus internen Leistungsverrechnungen und bei der Produktgruppe 12541 (Gemeindestraßen) als Kosten aus internen Leistungsverrechnungen angesetzt. Die Summe der Verrechnung beträgt 188.262 €.

#### **4.4.4 Teilfinanzhaushalte**

In den Teilfinanzhaushalten werden nur die Einzahlungen und Auszahlungen aus Investitionstätigkeit dargestellt. Die Stadt Lindenfels veranschlagt ihre Kredite zentral, sodass diese nicht einzelnen Produktbereichen oder -gruppen zugeordnet werden können. Insofern können die Einzahlungen und Auszahlungen aus Finanzierungstätigkeit nur im Gesamtfinanzhaushalt abgebildet werden. Die Positionen in den Teilfinanzhaushalten wurden entsprechend denen des Gesamtfinanzhaushalts gebildet. Für jede Position des Teilfinanzhaushalts werden die entsprechenden Investitionen und Investitionszuweisungen einzeln aufgeführt.

#### **4.5 Stellenplan**

Gemäß § 5 GemHVO hat der Stellenplan die im Haushaltsjahr erforderlichen Stellen der Beamten und der nicht nur vorübergehend eingestellten Arbeitnehmer auszuweisen.

### **5 Mittelfristige Ergebnis- und Finanzplanung**

Die Gemeinde hat ihrer Haushaltswirtschaft eine fünfjährige Ergebnis- und Finanzplanung zugrunde zu legen. Das erste Planungsjahr ist das laufende Haushaltsjahr. In der Ergebnis- und Finanzplanung sind Umfang und Zusammensetzung der voraussichtlichen Aufwendungen sowie der Auszahlungen für Investitionen und Investitionsförderungsmaßnahmen und die Deckungsmöglichkeiten darzustellen. Die für das Kommunalrecht zuständige Ministerin oder der hierfür zuständige Minister hat hierzu im Einvernehmen mit der Ministerin oder dem Minister der Finanzen rechtzeitig Orientierungsdaten bekannt zu geben.



## **6 Investitionsprogramm**

Der mittelfristigen Ergebnis- und Finanzplanung ist ein Investitionsprogramm zugrunde zu legen. Darin sind die im Planungszeitraum vorgesehenen Investitionen und Investitionsförderungsmaßnahmen nach Jahresabschnitten aufzunehmen. In jedem Jahresabschnitt sollen die fortzuführenden und neuen Investitionen und Investitionsförderungsmaßnahmen mit den auf das betreffende Jahr entfallenden Teilbeträgen aufgeführt werden.

## **7 Übersichten über die Rücklagen, Rückstellungen und Verbindlichkeiten**

Rücklagen, Rückstellungen und Verbindlichkeiten sind Passiva der Vermögensrechnung (Bilanz). Die Bestände zu Beginn und Ende des Haushaltsjahres werden in zwei Übersichten dargestellt, die dem Haushaltsplan als Anlagen beigelegt sind.

## **8 Haushaltskonsolidierung**

Die Stadt Lindenfels hat in den letzten Jahren aktiv ihre Haushalte konsolidiert. Die vorläufigen Rechnungsergebnisse lassen erkennen, dass das Ziel von ausgeglichenen Haushalten und der Vermeidung von neuen Schulden nahezu erreicht ist. Der Haushalt 2017 plant abermals mit einem Überschuss der Erträge über die Aufwendungen.





## Budgetierungsrichtlinie

### Vorbemerkungen

Die aktuelle finanzielle Situation der Stadt Lindenfels erfordert eine flexible Haushaltsführung. Für diesen Zweck ist die Budgetierung das geeignete Instrument. Die nachfolgende Budgetierungsrichtlinie regelt die Bewirtschaftung der Budgets durch die Budgetverantwortlichen. Sie basiert auf den Paragraphen 4, 19 und 20 GemHVO.

### Budgetumfang

Auf der Ebene der Produktgruppen bildet jeder Teilhaushalt eine Bewirtschaftungseinheit (Budget). In das Budget werden die veranschlagten zahlungswirksamen Erträge und Aufwendungen einbezogen.

Folgende Positionen sind nicht in den Produktgruppenbudgets inbegriffen. Diese bilden jeweils ein separates Budget, das produktgruppenübergreifend bewirtschaftet wird.

1. Personal- und Versorgungsaufwendungen (Sachkonten 6200000 - 6599999)  
Die Personal- und Versorgungsaufwendungen werden zentral durch die Personalverwaltung bewirtschaftet.
2. Aufwendungen für Bauunterhaltung (Sachkonto 6161000 - 6163999)  
Die Aufwendungen für Bauunterhaltung werden zentral durch das Bauamt bewirtschaftet.
3. Aufwendungen für Energie (Sachkonten 6050000 - 6058000)
4. Aufwendungen für Ortsbeiräte (Sachkonto 6089010)
5. Verfügungsmittel (6860100)  
Die Verfügungsmittel dürfen nach § 20 Abs. 4 GemHVO nicht für deckungsfähig erklärt werden.

### Deckungsfähigkeit

Innerhalb der Budgets sind in den Teilergebnishaushalten die zahlungswirksamen Aufwendungen gegenseitig deckungsfähig (§ 20 Abs. 1 GemHVO). Mehrerträge erhöhen, Mindererträge reduzieren das Budget (§ 19 Abs. 2 GemHVO).

Innerhalb der Budgets sind in den Teilfinanzhaushalten die Auszahlungen für Investitionen gegenseitig deckungsfähig (§ 20 Abs. 3 GemHVO). Mehreinzahlungen erhöhen, Mindereinzahlungen reduzieren das Budget (§ 19 Abs. 4 GemHVO).

Zahlungswirksame Aufwendungen eines Budgets können zu Gunsten von Auszahlungen für Investitionen verwendet werden (§ 20 Abs. 5 GemHVO).

Die Verfügungsmittel sind nicht deckungsfähig (§20 Abs. 4 GemHVO).

Die Haushaltsansätze für Personal- und Versorgungsaufwendungen sind produktgruppenübergreifend gegenseitig deckungsfähig (§ 20 Abs. 2 GemHVO).

Die Haushaltsansätze für Energieaufwendungen sind produktübergreifend gegenseitig deckungsfähig (§ 20 Abs. 2 GemHVO).

Die Haushaltsansätze für Aufwendungen der Ortsbeiräte sind produktübergreifend deckungsfähig (§ 20 Abs. 2 GemHVO).

Die Haushaltsansätze für Bauunterhaltung sind produktübergreifend gegenseitig deckungsfähig (§ 20 Abs. 2 GemHVO).

## Haushaltsplan der Stadt Lindenfels 2017

Ergebnishaushalt 2017					
Stadt Lindenfels					
Nr.	Konten	Bezeichnung	HHansatz 2017	HHansatz 2016	Ergebnis Jahresabschl. 2015
01		Privatrechtliche Leistungsentgelte	-215.698	-195.729	-223.167
02		Öffentlich-rechtliche Leistungsentgelte	-1.888.550	-2.054.536	-2.094.351
03		Kostensersatzleistungen und -erstattungen	-35.500	-5.850	-87.391
04		Bestandsveränderungen und aktivierte Eigenleistungen			
05		Steuern u. steuerähnliche Erträge einschl. Erträge aus gesetzlichen Umlagen	-4.486.708	-4.413.323	-4.468.842
06		Erträge aus Transferleistungen	-179.576	-165.600	-141.949
07		Erträge aus Zuweisungen und Zuschüssen für laufende Zwecke u. allgemeine Umlagen	-2.102.679	-1.686.532	-1.746.427
08		Erträge aus der Auflösung von Sonderposten aus Investitionszuweisungen, -zuschüssen u. Investitionsbeiträgen	-225.164	-231.506	-261.376
09		Sonstige ordentliche Erträge	-162.987	-179.926	-395.442
10		Summe der ordentlichen Erträge (Nr. 1 bis 9)	-9.296.862	-8.933.002	-9.418.945
11		Personalaufwendungen	1.725.394	1.677.878	1.644.104
12		Versorgungsaufwendungen	210.509	171.816	300.423
13		Aufwendungen für Sach- und Dienstleistungen	1.626.649	1.579.053	1.881.308
14		Abschreibungen	599.813	597.753	643.141
15		Aufwendungen für Zuweisungen und Zuschüsse sowie besondere Finanzaufwendungen	1.776.247	1.645.146	1.492.188
16		Steueraufwendungen einschl. Aufwendungen aus gesetzlichen Umlageverpflichtungen	3.083.531	3.026.505	3.044.425
17		Transferaufwendungen			
18		Sonstige ordentliche Aufwendungen	18.232	13.479	17.867
19		Summe der ordentlichen Aufwendungen (Nr. 11 bis 18)	9.040.375	8.711.630	9.023.455
20		Verwaltungsergebnis (Nr. 10 ./, Nr. 19)	-256.487	-221.372	-395.490
21		Finanzerträge	-70.310	-43.320	-80.886
22		Zinsen und andere Finanzaufwendungen	238.594	256.329	237.713
23		Finanzergebnis (Nr. 21 ./, Nr. 22)	168.284	213.009	156.827
24		Gesamtbetrag der ordentlichen Erträge (Nr. 10 und Nr. 21)	-9.367.172	-8.976.322	-9.499.831
25		Gesamtbetrag der ordentlichen Aufwendungen (Nr.19 und Nr.22)	9.278.969	8.967.959	9.261.168
26		Ordentliches Ergebnis (Nr.24 ./, Nr.25)	-88.203	-8.363	-238.663
27		Außerordentliche Erträge			-14.902
28		Außerordentliche Aufwendungen			150.448
29		Außerordentliches Ergebnis (Nr. 27 ./,Nr. 28)			135.546
30		Jahresergebnis (Nr. 26 und Nr. 29)	-88.203	-8.363	-103.117
		Nachrichtlich:			
		Summe der vorgetragenen Jahresfehlbeträge			1.145.243

## Haushaltsplan der Stadt Lindenfels 2017

<b>Finanzhaushalt 2017</b>					
Stadt Lindenfels					
Nr.	Konten	Bezeichnung	HHansatz 2017	HHansatz 2016	Ergebnis Jahresabschl. 2015
01	810	Privatrechtliche Leistungsentgelte	215.698	195.729	211.472
02	811	Öffentlich-rechtliche Leistungsentgelte	1.888.550	2.054.536	2.015.417
03	812	Kostensatzleistungen und -erstattungen	35.500	5.850	61.196
04	814	Einzahlungen aus Steuern und steuerähnlichen Erträgen	4.486.708	4.413.323	4.432.186
		einschließlich Erträgen aus gesetzlichen Umlagen			
05	815	Einzahlungen aus Transferleistungen	179.576	165.600	141.949
06	816	Zuweisungen und Zuschüsse für laufende Zwecke und allgemeine Umlagen	2.102.679	1.686.532	1.745.427
07	817	Zinsen und sonstige Finanzeinzahlungen	70.310	343.320	81.552
08	813, 828	Sonstige ordentliche Einzahlungen und sonstige außerordentliche Einzahlungen,	162.987	179.926	155.709
		die sich nicht aus Investitionstätigkeit ergeben			
<b>09</b>		<b>Summe der Einzahlungen aus laufender Verwaltungstätigkeit (Nrn. 1 bis 8)</b>	<b>9.142.008</b>	<b>9.044.816</b>	<b>8.844.906</b>
10	830	Personalauszahlungen	-1.651.655	-1.581.705	-1.527.437
11	831	Versorgungsauszahlungen	-196.153	-213.903	-167.830
12	832	Auszahlungen für Sach- und Dienstleistungen	-1.626.649	-1.579.053	-1.908.447
13	833	Auszahlungen für Transferleistungen			
14	834	Auszahlungen für Zuweisungen und Zuschüsse für laufende Zwecke	-1.776.247	-1.645.146	-1.500.544
		sowie besondere Finanzauszahlungen			
15	835	Auszahlungen f. Steuern einschl. Auszahlungen aus gesetzl. Umlageverpflichtungen	-3.083.531	-3.026.505	-3.042.643
16	836	Zinsen und ähnliche Auszahlungen	-238.594	-258.829	-226.453
17	837, 848	Sonstige ordentliche Auszahlungen und sonstige außerordentliche Auszahlungen,			
		die sich nicht aus Investitionstätigkeit ergeben	-18.232	-13.479	-36.498
<b>18</b>		<b>Summe der Auszahlungen aus laufender Verwaltungstätigkeit (Nrn. 10 bis 17)</b>	<b>-8.591.061</b>	<b>-8.318.620</b>	<b>-8.409.852</b>
<b>19</b>		<b>Zahlungsmittelüberschuss oder Zahlungsmittelbedarf aus laufender</b>	<b>550.947</b>	<b>726.196</b>	<b>435.054</b>
		<b>Verwaltungstätigkeit (Saldo aus Nrn. 9 und 18)</b>			
20	820	Einzahlungen aus Investitionszuweisungen und -zuschüssen	300.000	456.000	126.993
		sowie aus Investitionsbeiträgen			
21	822	Einzahlungen aus Abgängen von Vermögensgegenständen des Sachanlagevermögens	25.000	25.000	12.017
		und des immateriellen Anlagevermögens			
22	823	Einzahlungen aus Abgängen von Vermögensgegenständen des Finanzanlagevermögens			
<b>23</b>		<b>Summe der Einzahlungen aus Investitionstätigkeit (Nrn. 20 bis 22)</b>	<b>325.000</b>	<b>481.000</b>	<b>139.009</b>
24	841	Auszahlungen für den Erwerb von Grundstücken und Gebäuden	-9.200	-404.000	-77.660
25	842	Auszahlungen für Baumaßnahmen	-2.177.000	-642.000	-507.393
26	840, 843	Auszahlungen für Investitionen in das sonstige Sachanlagevermögen	-70.590	-91.000	-33.948
		und immaterielle Anlagevermögen			
27	844	Auszahlungen für Investitionen in das Finanzanlagevermögen	-6.500	-5.335	-6.370
<b>28</b>		<b>Summe der Auszahlungen aus Investitionstätigkeit (Nrn.24 bis 27)</b>	<b>-2.263.290</b>	<b>-1.142.335</b>	<b>-625.370</b>
<b>29</b>		<b>Zahlungsmittelüberschuss oder Zahlungsmittelbedarf aus</b>	<b>-1.938.290</b>	<b>-661.335</b>	<b>-486.360</b>
		<b>Investitionstätigkeit (Saldo aus Nrn. 23 und 28)</b>			
<b>30</b>		<b>Zahlungsmittelüberschuss oder Zahlungsmittelbedarf (Summe aus Nrn. 19 und 29)</b>	<b>-1.387.343</b>	<b>64.861</b>	<b>-51.306</b>

## Haushaltsplan der Stadt Lindenfels 2017

<b>Finanzhaushalt 2017</b>					
Stadt Lindenfels					
Nr.	Konten	Bezeichnung	HHansatz 2017	HHansatz 2016	Ergebnis Jahresabschl. 2015
31	826	Einzahlungen aus der Aufnahme von Krediten und wirtschaftlich vergleichbaren Vorgängen für Investitionen	1.744.125	336.000	556.640
32	846	Auszahlungen für die Tilgung von Krediten und wirtschaftlich vergleichbaren Vorgängen für Investitionen	-356.782	-336.104	-348.589
<b>33</b>		<b>Zahlungsmittelüberschuss oder Zahlungsmittelbedarf aus</b>	<b>1.387.343</b>	<b>-104</b>	<b>208.051</b>
		<b>Finanzierungstätigkeit (Saldo aus Nrn. 31 und 32)</b>			
<b>34</b>		<b>Änderung des Zahlungsmittelbestandes zum Ende des Haushaltsjahres</b>		<b>64.757</b>	<b>156.745</b>
		<b>(Summe aus Nrn. 30 und 33)</b>			
35		Geplanter Anfangsbestand an Zahlungsmitteln zu Beginn des Haushaltsjahres	1.100.000	1.200.000	
36		Geplante Veränderung des Bestandes an Zahlungsmitteln (Nr. 34)		64.757	156.745
<b>37</b>		<b>Geplanter Endbestand an Zahlungsmitteln am Ende des Haushaltsjahres</b>			
		<b>(Summe aus den Summen Nrn. 35 und 36)</b>	<b>1.100.000</b>	<b>1.264.757</b>	<b>156.745</b>

<b>Investitionsprogramm 2016 bis 2020</b>						
Nummer	Bezeichnung	Plan 2016	Plan 2017	Plan 2018	Plan 2019	Plan 2020
I-01-09001	Erwerb von Anlagevermögen zentrale Verw.	-3.000	-3.000	-3.000	-3.000	-3.000
I-01-09002	Bauhof - allg. Anschaffungen	-10.000	-10.000	-10.000	-10.000	-10.000
I-01-10015	Schrankwand Vorarbeiter-verschließbar	0	0	-5.000	0	0
I-01-12001	Aufstockung KVR-Fonds	-5.335	-6.500	-6.500	-6.500	-6.500
I-01-15001	Absperrgitter PE mit Drehfüßen	0	-1.000	0	0	0
I-01-16001	Beleuchtung Werkstatt	0	-1.000	0	0	0
I-01-17001	E-Bike Verwaltung	0	0	-3.000	0	0
I-01-17002	RechnungsWorkFlow	0	0	0	-20.000	0
I-02-09001	Feuerwehr Neuanschaffungen allgemein	-5.000	-10.000	-10.000	-10.000	-10.000
I-02-12006	Digitalfunk	0	0	0	0	0
I-02-12006	Digitalfunk	0	0	0	0	0
I-02-12007	Neubau/Umbau Gerätehaus FW Lindenfels	0	-1.940.000	0	0	0
I-02-12007	Neubau/Umbau Gerätehaus FW Lindenfels	0	300.000	0	0	0
I-02-14001	Erwerb von Anlagevermögen	-500	-1.000	-1.000	-1.000	-1.000
I-02-14004	TSF-W f.FW Kolmbach in 2016	-43.000	0	0	0	0
I-02-15002	Gelände für Feuerwehrgerätehaus Lindenfels	-375.000	0	0	0	0
I-02-15003	Mietkauf Pressluftatmer	-4.500	-4.590	-4.680	-4.720	-4720
I-02-16001	Barrierefreies Bürgerbüro (Sperr)	-250.000	0	0	0	0
I-02-16001	Barrierefreies Bürgerbüro (KIP)	200.000	0	0	0	0
I-02-17001	Drehleiter Fahrzeug FW Lindenfels	0	0	0	0	-600.000
I-02-17001	Drehleiter Fahrzeug FW Lindenfels	0	0	0	0	120.000
I-06-09001	Spielplätze Erwerb von Anlagevermögen	-4.000	-5.000	-5.000	-5.000	-5.000
I-06-16002	Sonnenschutz KIGA Lindenfels	-5.000	0	0	0	0
I-06-16003	Lärmschutz KIGA Winterkasten	-30.000	0	0	0	0
I-06-16003	Lärmschutz KIGA Winterkasten	20.000	0	0	0	0
I-06-16004	Spielgerät KIGA Winterkasten	-10.000	0	0	0	0
I-06-16005	Energetische Sanierung KIGA Lindnefels	-100.000	0	0	0	0
I-06-16005	Energetische Sanierung KIGA Lindnefels (KIP)	80.000	0	0	0	0
I-06-17001	Investitionen Kindergarten (u.a. Bauwg. f. Erwt.)	0	-30.000	0	0	0
I-08-15001	Sanierung des Freibads	-12.000		0	0	-1.600.000
I-08-17001	Tribüne Sportplatz Winterkasten	0	0	-31.500	-31.500	0
I-11-09001	Wasserversorgung - Erwerb von Anlagevermögen	-5.000	-5.000	-5.000	-5.000	-5.000
I-11-09004	Um/Ausbau d. Wasserversorgung	-5.000	-5.000	-5.000	-5.000	-5.000
I-11-13010	Austausch defekter Hydranten	-5.000	-15.000	-15.000	-15.000	-15.000
I-12-17001	Streuautomat Winterdienst	0	-7.000	0	0	0
I-12-17002	Solarleuchte Bushaltestelle Kolmbach	0	-2.200	0	0	0
I-12-17003	Stützmauer Rathaus	0	-100.000	0	0	0
I-12-17004	Stromtankstelle	0	-3.000	0	0	0
I-13-14001	Friedhofskapelle Lindenfels	-5.000	0	0	0	0
I-13-17001	Investitionen an Friedhöfen	0	-2.000	0	0	0
I-15-09007	Erwerb von beweglichen Sachen	-2.000	-2.000	-2.000	-2.000	-2.000
I-15-09008	Investitionen an Gebäude	-5.000	-5.000	-5.000	-5.000	-5.000
I-15-09009	Grunderwerb	-4.000	-4.000	-4.000	-4.000	-4.000
I-15-10005	Naturpark- und Geopark (u.a. Mountainbikestr.)	-4.000	-6.000	-6.000	-4.000	-4.000
I-15-12003	Veräußerung von Grundstücken	25.000	25.000	25.000	25.000	25.000
I-15-15003	Fachwerkhaus Eingang Burg	-30.000	-80.000	0	0	0
I-15-15004	Energetische Sanierung Bürgerhaus	-195.000	0	0	0	0
I-15-15004	Energetische Sanierung Bürgerhaus (KIP)	156.000	0	0	0	0
I-15-16001	IK-Gewerbegebiet Wechnitztal	-25.000	0	0	0	0
I-15-17002	Bestuhlung und Beschallung Bürgerhaus	0	-15.000	0	0	0
<b>Saldo</b>		<b>-661.335</b>	<b>-1.938.290</b>	<b>-96.680</b>	<b>-106.720</b>	<b>-2.135.220</b>



# Produktplan der Stadt Lindenfels

Produktbereich		Produktgruppe		Produkt	
01	Innere Verwaltung	01111	Verwaltung und Service	0111110	Gemeindeorgane
				0111120	Repräsentationen, Ehrungen, Partnerschaften
				0111130	Leistungen für die Gesamtverwaltung
				0111140	Finanzverwaltung
				0111150	Haupt- und Personalverwaltung
				0111160	Bauhof, Fuhrpark
02	Sicherheit und Ordnung	02121	Statistik und Wahlen	0212110	Statistik und Wahlen
				0212210	Allgemeine Sicherheit und Ordnung
				0212200	Melde- und Personenstandswesen
03	Schulträgeraufgaben	02126	Brandschutz	0212610	Brandschutz und Gefahrenabwehrmaßnahmen
				03241	Schülerbeförderung
04	Kultur und Wissenschaft	03241	Schülerbeförderung	0324110	Schülerbeförderung
				04272	Stadtbücherei und Fundbüro
				04273	Sonstige Volksbildung
				04281	Heimat- und Kulturpflege
05	Soziale Leistungen	04281	Heimat- und Kulturpflege	0428110	Einrichtung der Heimatpflege
				05315	Soziale Einrichtungen
				05331	Förderung von Trägern der Wohlfahrtspflege
06	Kinder- / Jugend- und Familienhilfe	05331	Förderung von Trägern der Wohlfahrtspflege	0533110	Zuschüsse an soziale Einrichtungen, Pflegestationen
				06362	Jugendarbeit
				06365	Tageseinrichtungen für Kinder
				06366	Einrichtung der Jugendarbeit
07	Gesundheitsdienste	06362	Jugendarbeit	0636210	Ferienspiele
				0636510	Kindertagesstätten
08	Sportförderung	06365	Tageseinrichtungen für Kinder	0636520	Kinderkrippe
				0636610	Jugendpflege
09	Räumliche Planung und Entwicklung, Geoinformation	07412	Gesundheitseinrichtung	0741210	Gesundheitseinrichtung
				08421	Förderung des Sports
10	Bauen und Wohnen	08424	Sportstätten und Bäder	0842410	Bereitstellung und Betrieb von Sportstätten
				09511	Räumliche Planungs- und Entwicklungsmaßnahmen
11	Ver- und Entsorgung	10521	Bau- und Grundstücksordnung	1052110	Bau- und Grundstücksordnung, Allgemeine Bauverw.
				11531	Elektrizitätsversorgung
				11533	Wasserversorgung
				11538	Abwasserbeseitigung
12	Verkehrsflächen und -anlagen / ÖPNV	11539	Gasversorgung	1153810	Abwasserentsorgung
				1153910	Gasversorgung
				12541	Gemeindestraßen
				1254120	Straßenbeleuchtung
13	Natur- und Landschaftspflege	12545	Straßenreinigung	1254510	Straßenreinigung und Winterdienst
				12547	Linientaxi
				13551	Öffentliches Grün/Landschaftsbau
				13552	Öffentliche Gewässer /wasserbauliche Anlagen
14	Umweltschutz	13553	Friedhof- und Bestattungswesen	1355310	Friedhofswesen
				13555	Land- und Forstwirtschaft
				14561	Umweltschutzmaßnahmen
15	Wirtschaft und Tourismus	14561	Umweltschutzmaßnahmen	1456110	Umweltschutzmaßnahmen und Beratung
				15571	Wirtschaftsförderung
				15573	Allgemeine Einrichtungen und Unternehmen
16	Allgemeine Finanzwirtschaft	15575	Tourismus	1557310	Bürgerhäuser und Dorfgemeinschaftshäuser
				1557320	Sonstige Städt. Gebäude und unbebaute Grundstücke
				1557510	Fremdenverkehr
16	Allgemeine Finanzwirtschaft	16611	Steuern, allgemeine Zuweisungen, allgemeine Umlage	1661110	Steuern, Zuweisungen, Umlagen
				1661210	Rücklagen, Kredite
				1661310	Finanzwirtschaftliche Abwicklung der Vorjahre
16	Allgemeine Finanzwirtschaft	16613	Abwicklung der Vorjahre	1661310	Finanzwirtschaftliche Abwicklung der Vorjahre



**Produktbuch  
der  
Stadt  
Lindenfels**





Produkte zur Produktgruppe		01111	Verwaltung und Service	
Produktbereich		01	Innere Verwaltung	
		Zuschussbedarf 2017	...vor ILV	...nach ILV
0111110	Gemeindeorgane	175.680	175.680	191.031
0111120	Repräsentationen, Ehrungen, Partnerschaften	1.963	1.963	2.373
0111130	Leistungen der Gesamtverwaltung	168.103	168.103	933
0111140	Finanzverwaltung	323.828	323.828	-4.774
0111150	Haupt- und Personalverwaltung	223.317	223.317	136.418
0111160	Bauhof, Fuhrpark, Wertstoffhof	343.697	343.697	6.144
Summe des Jahreszuschussbedarf		1.236.588	1.236.588	332.125

Produkteigenschaften				
Produkt	Verantwortlich	Zielgruppe	Art der Aufgabe	Grundlage der Aufgabe
0111110	Frau Bauer	Verwaltung	Pflichtaufgabe	HGO, Hauptsatzung, GeschO
0111120	Frau Bauer	Verschiedene	Freiwillige Aufgabe	
0111130	Frau Bauer	Verwaltung	Pflichtaufgabe	Beschlüsse, interne Aufträge
0111140	Herr Loser	Verwaltung	Pflichtaufgabe	HGO, GemHVO, Haushaltssatzung
0111150	Frau Bauer	Verwaltung	Pflichtaufgabe	Beschlüsse, interne Aufträge
0111160	Frau Bigalke/ Herr Rudolph	Verschiedene	Pflichtaufgabe	Beschlüsse, interne Aufträge

Produktbeschreibung	
Produkt	Beschreibung der Kernaufgabe
0111110	Unterstützung und Betreuung der Arbeit der städtischen Gremien und deren Mandatsträger
0111120	Öffentlichkeitsarbeit, Organisation, von städtischen Veranstaltungen, Städtepartnerschaften
0111130	EDV, Zentrale Beschaffung, Organisation, Satzungsverwaltung, Rechtspflege, Archivierung
0111140	Haushaltsplanung und -überwachung, Rechnungslegung, Steuer- und Gebührenverwaltung
0111150	Personalwesen, Arbeitsschutz, Gleichstellung, Bedarfsplanung, Aus-/Fortbildung
0111160	Unterhaltung von öffentlichen Gebäuden, Plätzen, Straßen, Wegen und Außenanlagen

Produktgruppenziele, -informationsdaten und -kennzahlen	
Anzahl der Sitzungen des Magistrats	25
Anzahl der Sitzungen der Stadtverordnetenversammlung	6
Steuerung der städtischen Leistungen und nachhaltige und zielsetzende Grundsatzbeschlüsse	
Förderung des europäischen Gedanken	
Gewährleistung von effizienten und qualitätsvollen Verwaltungsleistungen durch organisatorische Maßnahmen	
Fristgerechte Vorlage von transparenten und aufschlussreichen Haushaltsplänen sowie dessen Vollzug	
Sicherstellung der Personalkapazität laut Stellenplan	
Sicherstellung von qualitätsvollen Einrichtungen durch ausreichende Pflege und Reinigung	
<u>Anmerkung</u>	
Einige der unter dieser Produktgruppe geführten Kostenstellen wurden planerisch mit Hilfe des Iterationsverfahrens bzw. des Gleichungsverfahrens intern verrechnet.	



<b>PG 01111 Verwaltung und Service</b>
--

Plan 2017

<b>Öffentlich-rechtliche Leistungsentgelte</b>	<b>-750</b>
Öffentlich-rechtliche Leistungsentgelte	-750
<b>Erträge aus der Auflösung von Sonderposten</b>	<b>-23.757</b>
Erträge aus der Auflösung von Sonderposten	-23.757
<b>Personalaufwendungen</b>	<b>720.887</b>
Entgelte für Arbeitnehmer	418.109
Sozialversicherung und sonstige Zukunftssicherung	103.491
Bezüge der Beamten	196.537
Sonstige Personalaufwendungen	2.750
<b>Versorgungsaufwendungen</b>	<b>163.009</b>
Laufende Versorgungsaufwendungen	114.914
Zuführung zur Pensionsrückstellung	38.215
Zuführung zur Beihilferückstellung	9.880
<b>Aufwendungen für Sach- und Dienstleistungen</b>	<b>339.736</b>
Energie (Strom, Gas, Fernwärme, Heizöl usw.)	49.715
Fremdinstandhaltung	16.000
Aufwendungen für Beiträge und Versicherungen	81.890
Aufwendungen für Rechte und Dienste	68.906
Aufwendungen für Kommunikation, Dokumentation, Info u.ä.	88.175
Materialaufwand für Reparatur u. Instandhaltung	6.715
Sonstige Aufwendungen	28.335
<b>Abschreibungen</b>	<b>51.763</b>
Bauhof	16.214
Fuhrpark	2.357
Sonstige Abschreibungen	33.192
<b>Sonstige ordentliche Aufwendungen</b>	<b>1.000</b>
Steuern	1.000
<b>Finanzerträge</b>	<b>-15.300</b>
Zinsen für Forderungen, Mahngebühren und Säumniszuschläge	-15.300
<b>Ordentliches Ergebnis</b>	<b>1.236.588</b>



<b>Produkte zur Produktgruppe</b>		<b>02121</b>	<b>Statistik und Wahlen</b>	
Produktbereich		02	Sicherheit und Ordnung	
		Zuschussbedarf 2017	...vor ILV	...nach ILV
0212110	Statistik und Wahlen		5.837	6.913

<b>Produkteigenschaften</b>				
Produkt	Verantwortlich	Zielgruppe	Art der Aufgabe	Grundlage der Aufgabe
0212110	Frau Bauer	Wahlberichtigte	Pflichtaufgabe	GG, BWG, LWG, KWK, EuWG

<b>Produktbeschreibung</b>	
Produkt	Beschreibung der Kernaufgabe
0212110	Vorbereitung und Durchführung von Bundestags-, Landtags-, Kommunal-, Direkt und Europawahlen

<b>Produktgruppenziele, -informationsdaten und -kennzahlen</b>
Sicherstellung der demokratischen Grundsätze über alle staatlichen Ebenen
Im Haushaltsjahr 2017 findet voraussichtlich eine Wahl statt: - Bundestagswahl

**PG 02121 Statistik und Wahlen**

Plan 2017

**Kostenersatzleistungen und -erstattungen****-5.000**

Wahlkostenerstattung

-5.000

**Aufwendungen für Sach- und Dienstleistungen****10.837**

Aufwendungen für Beiträge und Versicherungen

200

Aufwendungen für Kommunikation, Dokumentation, Info u.ä.

5.450

Sonstige Aufwendungen

5.187

**Ordentliches Ergebnis****5.837**



Produkte zur Produktgruppe		02122	Ordnungsangelegenheiten	
Produktbereich		02	Sicherheit und Ordnung	
		Zuschussbedarf 2017	...vor ILV	...nach ILV
0212210	Allgemeine Sicherheit und Ordnung		129.168	155.534
0212220	Melde- und Personenstandswesen		164.405	166.134
		Summe des Jahreszuschussbedarf	293.573	321.668

Produkteigenschaften				
Produkt	Verantwortlich	Zielgruppe	Art der Aufgabe	Grundlage der Aufgabe
0212210	Herr Rudolph	Einwohner	Pflichtaufgabe	HSOG, OWIG, HFPG, u.a.
0212220	Frau Haller/ Herr Pfeifer	Einwohner	Pflichtaufgabe	HMG, MRRG, PStG, u.a.

Produktbeschreibung	
Produkt	Beschreibung der Kernaufgabe
0212210	Allgemeine Ordnungsangelegenheiten, Gaststätten und Märkte, Verkehrswesen
0212220	Einwohnermeldewesen, Gewerbeverwaltung, Personenstandswesen, Ehe- und Altersjubilare

Produktgruppenziele, -informationsdaten und -kennzahlen	
Sicherstellung der korrekten Erfüllung der Pflichtaufgaben in den Bereichen: Meldewesen Personenstandswesen Passwesen und Gewerberecht	
<u>Informationsdaten</u>	<u>Anzahl pro Jahr</u>
Anzahl der Eheschließungen pro Jahr	50
Anzahl der Geburtsbeurkundungen (nur Hausgeburten)	1
Anzahl der Sterbebeurkundungen	200
Anzahl der Meldungen (An-, Ab-, Ummeldungen)	658
Anzahl der ausgestellten Pässe	815
Anzahl der Gewerbean-, ab- und ummeldungen	89
Anzahl der Spielhallenkontrollen	1
Anzahl der Ordnungswidrigkeiten	0



<b>PG 02122 Ordnungsangelegenheiten</b>
---

Plan 2017

<b>Öffentlich-rechtliche Leistungsentgelte</b>	<b>-50.800</b>
Verwaltungsgebühren	-50.800
<b>Personalaufwendungen</b>	<b>263.598</b>
Entgelte für Arbeitnehmer	209.693
Sozialversicherung und sonstige Zukunftssicherung	53.905
<b>Aufwendungen für Sach- und Dienstleistungen</b>	<b>79.064</b>
Energie (Strom, Gas, Fernwärme, Heizöl usw.)	65
Aufwendungen für Beiträge und Versicherungen	7.816
Aufwendungen für Rechte und Dienste	2.059
Aufwendungen für Kommunikation, Dokumentation, Info u.ä.	20.246
Materialaufwand für Reparatur u. Instandhaltung	500
Sonstige Aufwendungen	48.378
<b>Abschreibungen</b>	<b>211</b>
Abschreibungen	211
<b>Steueraufwendungen und Umlageverpflichtungen</b>	<b>1.500</b>
Sonstige Aufwendungen	1.500
<b>Ordentliches Ergebnis</b>	<b>293.573</b>



Produkte zur Produktgruppe		02126	Brandschutz	
Produktbereich		02	Sicherheit und Ordnung	
		Zuschussbedarf 2017	...vor ILV	...nach ILV
0212610	Brandschutz und Gefahrenabwehr		124.883	129.440

Produkteigenschaften				
Produkt	Verantwortlich	Zielgruppe	Art der Aufgabe	Grundlage der Aufgabe
0212610	Herr Schepula	Einwohner	Pflichtaufgabe	HBKG

Produktbeschreibung	
Produkt	Beschreibung der Kernaufgabe
0212610	Bewirtschaftung der Feuerwehrgerätehäuser und deren Ausstattung und Fahrzeuge. In sämtlichen Stadtteilen wird ein Feuerwehrgerätehaus vorgehalten.

Produktgruppenziele, -informationsdaten und -kennzahlen	
Erfüllung aller städtischen Aufgaben im Bereich des Brandschutzes Durchführung von Brandverhütungsschauen zur Vorbeugung von Brandschäden und –opfern Gewährleistung der Soll-Hilfefrist von 10 Minuten (§3 Abs. 2 HBKG) bei mindestens 90% aller Einsätze	
<u>Informationsdaten</u>	<u>Anzahl 2013</u>
Brandeinsätze	9
Hilfeleistungseinsätze	54
Fehlalarme	8
Brandsicherheitseinsätze	25
Brandschutzunterweisung	5
Ehrenamtliche Mitglieder	167
<u>Kennzahlen</u>	
Zuschussbedarf pro Einsatz	
<u>Feuerwehr</u>	<u>direkt zurechenbarer Zuschussbedarf 2017</u>
Lindenfels	39.475
Eulsbach	5.731
Glattbach	6.705
Kolmbach	7.800
Schlierbach	21.869
Seidenbuch	6.627
Winkel	7.619
Winterkasten	17.102



<b>PG 02126 Brandschutz</b>
-----------------------------

Plan 2017

<b>Öffentlich-rechtliche Leistungsentgelte</b>	<b>-2.500</b>
Sonstige Gebühren	-2.500
<b>Erträge aus Zuweisungen für laufende Zwecke</b>	<b>-13.000</b>
Zuweisung für Brandschutz	-13.000
<b>Erträge aus der Auflösung von Sonderposten</b>	<b>-10.899</b>
Erträge aus der Auflösung von Sonderposten	-10.899
<b>Aufwendungen für Sach- und Dienstleistungen</b>	<b>94.508</b>
Energie (Strom, Gas, Fernwärme, Heizöl usw.)	27.155
Fremdinstandhaltung	14.900
Aufwendungen für Beiträge und Versicherungen	14.809
Aufwendungen für Rechte und Dienste	700
Aufwendungen für Kommunikation, Dokumentation, Info u.ä.	4.850
Materialaufwand für Reparatur u. Instandhaltung	5.360
Sonstige Aufwendungen	26.734
<b>Abschreibungen</b>	<b>56.699</b>
Abschreibungen Feuerwehr	56.699
<b>Aufwendungen für Zuweisungen und Zuschüsse</b>	<b>25</b>
Sonstige Zuweisungen	25
<b>Sonstige ordentliche Aufwendungen</b>	<b>50</b>
Steuer	50
<b>Ordentliches Ergebnis</b>	<b>124.883</b>





<b>Produkte zur Produktgruppe</b>		<b>04281</b>	<b>Heimat und Kulturpflege</b>	
Produktbereich		04	Kultur und Wissenschaft	
		Zuschussbedarf 2017	...vor ILV	...nach ILV
0428110	Einrichtung der Heimatpflege		8.162	75.443

<b>Produkteigenschaften</b>				
Produkt	Verantwortlich	Zielgruppe	Art der Aufgabe	Grundlage der Aufgabe
0428110	Herr Johe	Einwohner/Touristen	Freiwillige Aufgabe	Beschluss der Stadtverordnetenvers.

<b>Produktbeschreibung</b>	
Produkt	Beschreibung der Kernaufgabe
0428110	Sammlung, Bewahrung und Darstellung verschiedener Kulturgüter, Durchführung der Veranstaltungen zur Bereicherung von Kurortangebot und Tradition: Ostermarkt, Ökomarkt, Weihnachtsmarkt, Burgfest, Stadtführung, Grenzgänge.

<b>Produktgruppenziele, -informationsdaten und -kennzahlen</b>				
Erhaltung des Brauchtums Förderung der ehrenamtlichen Tätigkeiten Weiterentwicklung und Erhaltung des gesellschaftlichen und kulturellen Gutes				
Art der Veranstaltung	Zuschussbedarf 2017	geschätzte Besucherzahl	Zuschussbedarf pro Besucher	
Ostermarkt	0	2500	0,00	
Ökomarkt	0	2000	0,00	
Weihnachtsmarkt	2.929	2000	1,46	
Burgfest	59.402	7500	7,92	

**PG 04281 Heimat- und Kulturpflege**

Plan 2017

<b>Aufwendungen für Sach- und Dienstleistungen</b>	<b>7.936</b>
Energie (Strom, Gas, Fernwärme, Heizöl usw.)	1.296
Aufwendungen für Kommunikation, Dokumentation, Info u.ä.	129
Materialaufwand für Reparatur u. Instandhaltung	1.231
Sonstige Aufwendungen	5.280
<b>Abschreibungen</b>	<b>226</b>
Sonstige Abschreibungen	226
<b>Ordentliches Ergebnis</b>	<b>8.162</b>



Produkte zur Produktgruppe		05315	Soziale Einrichtungen	
Produktbereich		05	Soziale Leistungen	
		Zuschussbedarf 2017	...vor ILV	...nach ILV
0531510	Seniorenbetreuung		868	1.355
0531520	Sozialstation Fürth u.a.		1.650	1.684
		Summe des Jahreszuschussbedarf	2.518	3.039

Produkteigenschaften				
Produkt	Verantwortlich	Zielgruppe	Art der Aufgabe	Grundlage der Aufgabe
0531510	Herr Johe	Senioren	Freiwillige Aufgabe	SGB I, II, VI, XII
0531520	Frau Bauer	Bedürftige Menschen	Freiwillige Aufgabe	Vereinbarungen mit freien Trägern

Produktbeschreibung	
Produkt	Beschreibung der Kernaufgabe
0531510	Beratung und Unterstützung bei der Rentenantragsstellung, Seniorennachmittag
0531520	Förderung und Unterstützung der Diakoniestation

Produktgruppenziele, -informationsdaten und -kennzahlen
Erhaltung des Gemeinschaftsgefühls und der Zufriedenheit der Senioren Zeitnahe Weiterleitung der entgegengenommenen Anträge Unterstützung und Erhalt der Diakoniestation Zeitnahe Hilfe in Notfällen für bedürftige Menschen

**PG 05315 Soziale Einrichtungen**

Plan 2017

<b>Aufwendungen für Sach- und Dienstleistungen</b>	<b>868</b>
Aufwendungen für Kommunikation, Dokumentation, Info u.ä.	488
Sonstige Aufwendungen	380
<b>Aufwendungen für Zuweisungen und Zuschüsse</b>	<b>1.650</b>
Sonstige Zuweisungen	1.650
<b>Ordentliches Ergebnis</b>	<b>2.518</b>



Produkte zur Produktgruppe		05331	Förderung von Trägern der Wohlfahrtspflege	
Produktbereich		05	Soziale Leistungen	
		Zuschussbedarf 2017	...vor ILV	...nach ILV
0533110	Zuschüsse an soziale Einrichtungen, Pflegestationen		602	614

Produkteigenschaften				
Produkt	Verantwortlich	Zielgruppe	Art der Aufgabe	Grundlage der Aufgabe
0533110	Frau Bauer	Senioren	Freiwillige Aufgabe	Vereinbarungen mit freien Trägern

Produktbeschreibung	
Produkt	Beschreibung der Kernaufgabe
0533110	Förderung und Unterstützung sozialer Einrichtungen

Produktgruppenziele, -informationsdaten und -kennzahlen
Unterstützung und Erhalt der Sozialstationen

**PG 05331 Förderung von Trägern der Wohlfahrtspflege**

Plan 2017

<b>Aufwendungen für Zuweisungen und Zuschüsse</b>	<b>602</b>
Sonstige Zuweisungen	602
<b>Ordentliches Ergebnis</b>	<b>602</b>



Produkte zur Produktgruppe		06362	Jugendarbeit	
Produktbereich		06	Kinder- / Jugend- und Familienhilfe	
		Zuschussbedarf 2017	...vor ILV	...nach ILV
0636210	Ferienspiele		1.213	1.240

Produkteigenschaften				
Produkt	Verantwortlich	Zielgruppe	Art der Aufgabe	Grundlage der Aufgabe
0636210	Herr Johe	Kinder	Freiwillige Aufgabe	Beschluss der Stadtverordnetenvers.

Produktbeschreibung	
Produkt	Beschreibung der Kernaufgabe
0636210	Unterstützung der Vereine, welche ein Programm für die Kinder in den Sommerferien erbringen (Spiele, Wanderungen, Besichtigungen und Fahrten für Kinder und Jugendliche unter Beaufsichtigung)

Produktgruppenziele, -informationsdaten und -kennzahlen	
Abbau von sozialen Benachteiligungen Förderung Sozialverhalten und Integration	
Anzahl der Teilnehmer pro Jahr	105

**PG 06362 Jugendarbeit**

Plan 2017

<b>Aufwendungen für Sach- und Dienstleistungen</b>	<b>1.213</b>
Aufwendungen für Beiträge und Versicherungen	150
Aufwendungen für Kommunikation, Dokumentation, Info u.ä.	147
Sonstige Aufwendungen	916
<b>Ordentliches Ergebnis</b>	<b>1.213</b>





Produkte zur Produktgruppe		06365	Tageseinrichtungen für Kinder	
Produktbereich		06	Kinder- / Jugend- und Familienhilfe	
		Zuschussbedarf 2017	...vor ILV	...nach ILV
0636510	Kindertagesstätten		716.264	741.407

Produkteigenschaften				
Produkt	Verantwortlich	Zielgruppe	Art der Aufgabe	Grundlage der Aufgabe
0636510	Frau Bauerr	Kinder unter 7	Pflichtaufgabe	SGB VIII, HKJGB, MVO

Produktbeschreibung	
Produkt	Beschreibung der Kernaufgabe
06366510	Bereitstellung, Betrieb und Bezuschussung der konfessionellen Kindergärten in Lindenfels und Winterkasten

Produktgruppenziele, -informationsdaten und -kennzahlen					
Erfüllung des Rechtsanspruchs Unterstützung der Vereinbarkeit von Familie und Beruf Bedarfsgerechter Ausbau der Krippenplätze sowie der Ganztagsbetreuung					
Einrichtung	Zuschussbedarf 2017	Anzahl der Plätze	(davon <3)	Zuschuss je Platz	
Kindertagesstätte Lindenfels	409.994	90	12	4.555	
Kindertagesstätte Winterkasten	379.592	57	12	6.660	



<b>PG 06365 Tageseinrichtungen für Kinder</b>
---

Plan 2017

<b>Erträge aus Zuweisungen für laufende Zwecke</b>	<b>-49.200</b>
Zuweisungen für die Kinderbetreuung	-49.200
<b>Erträge aus der Auflösung von Sonderposten</b>	<b>-6.936</b>
Erträge aus der Auflösung von Sonderposten	-6.936
<b>Aufwendungen für Sach- und Dienstleistungen</b>	<b>7.632</b>
Fremdinstandhaltung	5.400
Aufwendungen für Beiträge und Versicherungen	962
Materialaufwand für Reparatur und Instandhaltung	1.270
<b>Abschreibungen</b>	<b>37.199</b>
Kindertagesstätten	37.199
<b>Aufwendungen für Zuweisungen und Zuschüsse</b>	<b>727.569</b>
Zuweisungen an Träger der Kindertagesstätten	727.569
<b>Ordentliches Ergebnis</b>	<b>716.264</b>



<b>Produkte zur Produktgruppe</b>		<b>06366</b>	<b>Einrichtung der Jugendarbeit</b>	
Produktbereich		06	Kinder- / Jugend- und Familienhilfe	
		Zuschussbedarf 2017	...vor ILV	...nach ILV
0636620	Kinderspielplätze		12.706	24.345

<b>Produkteigenschaften</b>				
Produkt	Verantwortlich	Zielgruppe	Art der Aufgabe	Grundlage der Aufgabe
0636620	Frau Bigalke	Kinder	Freiwillige Aufgabe	Beschlüsse, Bebauungspläne

<b>Produktbeschreibung</b>	
Produkt	Beschreibung der Kernaufgabe
0636620	Bereitstellung und Betrieb von öffentlichen Spiel- und Bolzplätzen

<b>Produktgruppenziele, -informationsdaten und -kennzahlen</b>	
Anzahl der Kinderspielplätze	12
Bedarfsgerechte und ausgewogene Vorhaltung von Kinderspielplätzen Folgende Kinderspielplätze werden vorgehalten:	
Kinderspielplatz Am Wiesenrain	
Kinderspielplatz Großfeld & 2 Wippen	
Kinderspielplatz Eulsbach	
Kinderspielplatz Glattbach	
Kinderspielplatz Kolmbach	
Kinderspielplatz Seidenbuch	
Kinderspielplatz Schlierbach	
Kinderspielplatz Winkel	
Kinderspielplatz Winterkasten	

**PG 06366 Einrichtung der Jugendarbeit**

Plan 2017

<b>Aufwendungen für Sach- und Dienstleistungen</b>	<b>7.819</b>
Energie (Strom, Gas, Fernwärme, Heizöl usw.)	860
Fremdinstandhaltung	2.500
Materialaufwand für Reparatur u. Instandhaltung	4.459
<b>Abschreibungen</b>	<b>4.887</b>
Sonstige Abschreibungen	4.887
<b>Ordentliches Ergebnis</b>	<b>12.706</b>



<b>Produkte zur Produktgruppe</b>		<b>08421</b>	<b>Förderung des Sports</b>	
Produktbereich		08	Sportförderung	
		Zuschussbedarf 2017	...vor ILV	...nach ILV
0842110	Förderung des Sports		6.264	8.802

<b>Produkteigenschaften</b>				
Produkt	Verantwortlich	Zielgruppe	Art der Aufgabe	Grundlage der Aufgabe
0842110	Frau Bauer	Sporttreibende	Freiwillige Aufgabe	Vereinsförderrichtlinie, Satzung

<b>Produktbeschreibung</b>	
Produkt	Beschreibung der Kernaufgabe
0842110	Förderung des Sportangebotes, Förderung des Sports, Sportlerehrungen, Zuweisungen

<b>Produktgruppenziele, -informationsdaten und -kennzahlen</b>	
Bedarfsgerechte Förderung des Breitensports und der Volksgesundheit	
Anzahl der Sportvereine	12
Anzahl der Mitglieder in sporttreibenden Vereinen	1.583
<u>Zuschussbedarf nach Art der Sportförderung</u>	<u>Zuschussbedarf 2017</u>
Vereinsförderung	8.229
Sportlerehrung	573

**PG 08421 Förderung des Sports**

Plan 2017

<b>Aufwendungen für Sach- und Dienstleistungen</b>	<b>6.264</b>
Energie (Strom, Gas, Fernwärme, Heizöl usw.)	5.600
Aufwendungen für Beiträge und Versicherungen	300
Aufwendungen für Kommunikation, Dokumentation, Info u.ä.	364
<b>Ordentliches Ergebnis</b>	<b>6.264</b>



Produkte zur Produktgruppe		08424	Sportstätten und Bäder	
Produktbereich		08	Sportförderung	
		Zuschussbedarf 2017	...vor ILV	...nach ILV
0842410	Bereitstellung und Betrieb von Sportstätten		168.744	192.205

Produkteigenschaften				
Produkt	Verantwortlich	Zielgruppe	Art der Aufgabe	Grundlage der Aufgabe
0842410	Frau Bigalke	Sporttreibende	Freiwillige Aufgabe	Vereinbarung mit Kreis Bergstraße u.a.

Produktbeschreibung	
Produkt	Beschreibung der Kernaufgabe
0842410	Zurverfügungstellung der Sporthalle der Carl-Orff-Schule für sporttreibende Vereine Geländeüberlassung der Sportplätze Lindenfels, Seidenbuch, Winterkasten Betrieb des Schwimmbades

Produktgruppenziele, -informationsdaten und -kennzahlen				
Erhaltung und Verbesserung der sportlichen Infrastruktur Förderung und Sicherung der Vereinszwecke				
Art der Sportanlage	Zuschussbedarf 2017	Jahresnutzung	Zuschussbedarf je Nutzer	
Sporthalle Schule	4.083	nicht ermittelt	nicht ermittelt	
Sportplatz Lindenfels	16.073	nicht ermittelt	nicht ermittelt	
Sportplatz Seidenbuch	153	nicht ermittelt	nicht ermittelt	
Sportplatz Winterkasten	255	nicht ermittelt	nicht ermittelt	
Schwimmbad	168.780	27.500 Besucher	6,14	
Kostendeckungsgrad Schwimmbad		$\frac{\text{Erlöse 2017}}{\text{Kosten 2017}}$	30,22%	
<u>Öffnungszeiten des Schwimmbads</u> Mai bis September				





<b>PG 08424 Sportstätten und Bäder</b>
--

Plan 2017

<b>Öffentlich-rechtliche Leistungsentgelte</b>	<b>-51.000</b>
Eintrittsgelder fürs Schwimmbad	-51.000
<b>Erträge aus der Auflösung von Sonderposten</b>	<b>-403</b>
Erträge aus der Auflösung von Sonderposten	-403
<b>Personalaufwendungen</b>	<b>80.049</b>
Entgelte für Arbeitnehmer	63.640
Sozialversicherung und sonstige Zukunftssicherung	16.049
<b>Aufwendungen für Sach- und Dienstleistungen</b>	<b>120.098</b>
Energie (Strom, Gas, Fernwärme, Heizöl usw.)	65.355
Fremdinstandhaltung	25.730
Aufwendungen für Beiträge und Versicherungen	500
Aufwendungen für Rechte und Dienste	12.050
Aufwendungen für Kommunikation, Dokumentation, Info u.ä.	450
Materialaufwand für Reparatur u. Instandhaltung	5.050
Sonstige Aufwendungen	10.963
<b>Abschreibungen</b>	<b>15.754</b>
Sonstige Abschreibungen	15.754
<b>Aufwendungen für Zuweisungen und Zuschüsse</b>	<b>4.000</b>
Sonstige Zuweisungen	4.000
<b>Sonstige ordentliche Aufwendungen</b>	<b>246</b>
Steuern	246
<b>Ordentliches Ergebnis</b>	<b>168.744</b>



Produkte zur Produktgruppe		09511	Räumliche Planungs- und Entwicklungsmaßnahmen	
Produktbereich		09	Räumliche Planung und Entwicklung, Geoinformation	
		Zuschussbedarf 2017	...vor ILV	...nach ILV
0951110	Allgemeine Ortsplanung		2.243	2.293

Produkteigenschaften				
Produkt	Verantwortlich	Zielgruppe	Art der Aufgabe	Grundlage der Aufgabe
0951110	Frau Bigalke	Allgemeinheit	Pflichtaufgabe	BauGB, HBO, ROG, BauNVO, NatSchG, städtebauliche Verträge

Produktbeschreibung	
Produkt	Beschreibung der Kernaufgabe
0951110	Bauleitplanung, städtebauliche Planungen, Verkehrs-, Landschafts- und Grünordnungsplanungen, Pflege von ALK, ALB, GIS

Produktgruppenziele, -informationsdaten und -kennzahlen
Verbesserung der Infrastruktur Optimierung des Bodenmanagements

**PG 9511 Räumliche Planungs- und Entwicklungsmaßnahmen**

Plan 2017

<b>Aufwendungen für Sach- und Dienstleistungen</b>	<b>2.243</b>
Aufwendungen für Rechte und Dienste	1.900
Sonstige Aufwendungen	343
<b>Ordentliches Ergebnis</b>	<b>2.243</b>



Produkte zur Produktgruppe		10521	Bau- und Grundstücksordnung	
Produktbereich		10	Bauen und Wohnen	
		Zuschussbedarf 2017	...vor ILV	...nach ILV
1052110	Bau- und Grundstücksordnung, Allgemeine Bauverwaltung		222.188	235.372

Produkteigenschaften				
Produkt	Verantwortlich	Zielgruppe	Art der Aufgabe	Grundlage der Aufgabe
1052110	Frau Bigalke	Bauwillige	Pflichtaufgabe	BauGB, HBO, BauNVO, BGB

Produktbeschreibung	
Produkt	Beschreibung der Kernaufgabe
1052110	Bauberatung, Baurechtsverfahren, Bodenordnung, Grundstücksverkehr, Baugestaltung Förderprogramme für Sanierung-, Erneuerungs- und Entwicklungsmaßnahmen, Stellplatzrecht, Vermessungswesen, Grundstücks(neu)ordnung (z.B. Hausnummern), städtebauliche Rechtsverfahren, Sicherung von Rechten an Grundstücken, Denkmalschutz (z.B. Stadtmauer)

Produktgruppenziele, -informationsdaten und -kennzahlen	
Ortsbildverschönerung Gewerbeansiedlung Erhaltung der Denkmal-Bausubstanz	
<u>Informationsdaten</u>	<u>Anzahl 2016</u>
Bauvoranfragen	nicht ermittelt
Anzahl Baugenehmigungen	nicht ermittelt
Anzahl der genehmigungsfreien Bauvoranfragen	nicht ermittelt

**PG 10521 Bau und Grundstückordnung**

Plan 2017

<b>Personalaufwendungen</b>	<b>161.852</b>
Entgelte für Arbeitnehmer	100.884
Sozialversicherung und sonstige Zukunftssicherung	26.012
Bezüge der Beamten	34.956
<b>Versorgungsaufwendungen</b>	<b>47.500</b>
Laufende Versorgungsaufwendungen	7.500
Zuführung zur Pensionsrückstellung	40.000
<b>Aufwendungen für Sach- und Dienstleistungen</b>	<b>12.744</b>
Aufwendungen für Rechte und Dienste	800
Aufwendungen für Kommunikation, Dokumentation, Info u.ä.	3.550
Materialaufwand für Reparatur u. Instandhaltung	400
Energiebeauftragter	2.000
Sonstige Aufwendungen	5.994
<b>Abschreibungen</b>	<b>92</b>
Sonstige Abschreibungen	92
<b>Ordentliches Ergebnis</b>	<b>222.188</b>



<b>Produkte zur Produktgruppe</b>		<b>11531</b>	<b>Elektrizitätsversorgung</b>	
Produktbereich		11	Ver- und Entsorgung	
		Überschuss 2017	...vor ILV	...nach ILV
1153110	Elektrizitätsversorgung		135.000	132.199

<b>Produkteigenschaften</b>				
Produkt	Verantwortlich	Zielgruppe	Art der Aufgabe	Grundlage der Aufgabe
1153110	Herr Rudolph	Einwohner	Pflichtaufgabe	Konzessionsverträge, KAV

<b>Produktbeschreibung</b>	
Produkt	Beschreibung der Kernaufgabe
1153110	Vergabe der Konzessionen: Bereitstellung von Grund und Boden für die Versorgungsnetze. Die Konzessionsabgabe zahlt der Stromnetzanbieter. Ihm wird dafür das Recht eingeräumt, die städtischen Anlagen, insbesondere Straßen und Grundstücke, für die Stromdurchleitung zu nutzen.

<b>Produktgruppenziele, -informationsdaten und -kennzahlen</b>		
Sicherstellung der höchstmöglichen Konzessionsabgabe Sicherstellung der Versorgungssicherheit		
<u>Höhe der Konzessionsabgabe</u>	<u>Plan 2017</u>	<u>Plan 2016</u>
Stromkonzessionen	135.000	150.000

**PG 11531 Elektrizitätsversorgung**

Plan 2017

<b>Sonstige ordentlichen Erträge</b>	<b>-135.000</b>
Konzessionsabgaben	-135.000
<b>Ordentliches Ergebnis</b>	<b>-135.000</b>





Produkte zur Produktgruppe		11533	Wasserversorgung	
Produktbereich		11	Ver- und Entsorgung	
			Überschuss ...vor ILV	Zuschussbedarf ...nach ILV
1153310	Bereitstellung und Lieferung von Trinkwasser		132.971	16.144

Produkteigenschaften				
Produkt	Verantwortlich	Zielgruppe	Art der Aufgabe	Grundlage der Aufgabe
1153310	Frau Bigalke	Haushalte	Pflichtaufgabe	HGO, Hess. KAG, HWG, WHG, Trinkwasserverordnung, WVS

Produktbeschreibung	
Produkt	Beschreibung der Kernaufgabe
1153310	Bereitstellung von Trinkwasser, sowie Unterhaltung des Leitungsnetzes und der zugehörigen Anlagen

Produktgruppenziele, -informationsdaten und -kennzahlen	
Sicherstellung einer gleichbleibenden Trinkwasserqualität	
Anzahl der Trinkwasserproben 2015	306
davon ohne Beanstandung 2015	266
Kostendeckungsgrad 2017 $\frac{\text{Erlöse 2017}}{\text{Kosten (mit ILV)}}$ 98,1%	
Der Kalkulationszeitraum für die Gebührenhöhe ist auf 2 Jahre, konkret auf die Jahre 2017 und 2018 festgeschrieben. Sich in diesem Zeitraum ergebende Über- oder Unterdeckungen werden gemäß §10 Abs.2 Satz 6 hess. KAG in einem darauffolgenden Kalkulationszeitraum, spätestens nach 5 Jahren mit der entsprechenden Neukalkulation ausgeglichen.	



<b>PG 11533 Wasserversorgung</b>
----------------------------------

Plan 2017

<b>Öffentlich-rechtliche Leistungsentgelte</b>	<b>-738.000</b>
Gebühren für Wasserversorgung	-738.000
<b>Kostenersatzleistungen und –erstattungen</b>	<b>-30.000</b>
Kostenerstattung von privaten Unternehmen für Wasserversorgung	-30.000
<b>Erträge aus der Auflösung von Sonderposten</b>	<b>-43.684</b>
Auflösung der Zuweisungen zur Wasserversorgung	-43.684
<b>Personalaufwendungen</b>	<b>167.173</b>
Entgelte für Arbeitnehmer	132.905
Sozialversicherung und sonstige Zukunftssicherung	34.268
<b>Aufwendungen für Sach- und Dienstleistungen</b>	<b>394.135</b>
Energie (Strom, Gas, Fernwärme, Heizöl usw.)	62.900
Fremdinstandhaltung	199.455
Aufwendungen für Beiträge und Versicherungen	2.862
Aufwendungen für Rechte und Dienste	53.625
Aufwendungen für Kommunikation, Dokumentation, Info u.ä.	12.608
Materialaufwand für Reparatur u. Instandhaltung	32.785
Sonstige Aufwendungen	29.900
<b>Abschreibungen</b>	<b>112.711</b>
Wasserversorgung	112.711
<b>Aufwendungen für Zuweisungen und Zuschüsse</b>	<b>3.800</b>
Zuweisungen und Zuschüsse	3800
<b>Sonstige ordentliche Aufwendungen</b>	<b>894</b>
Steuern	894
<b>Ordentliches Ergebnis</b>	<b>-132.971</b>



Produkte zur Produktgruppe		11538	Abwasserbeseitigung	
Produktbereich		11	Ver- und Entsorgung	
			Zuschussbedarf	Überschuss
			...vor ILV	...nach ILV
1153810	Abwasserbeseitigung		34.895	12.105

Produkteigenschaften				
Produkt	Verantwortlich	Zielgruppe	Art der Aufgabe	Grundlage der Aufgabe
1153810	Herr Loser	Haushalte	Pflichtaufgabe	Zweckverbandssatzung, WHG, LWG, KAG, § 93 HGO

Produktbeschreibung	
Produkt	Beschreibung der Kernaufgabe
1153810	Überprüfung der festgesetzten Verbandsumlage und deren Zahlungsabwicklung. Die Abwasserentsorgung wird über den Zweckverband Oberes Weschnitztal, für den Ortsteil Winterkasten über den Zweckverband Obere Gersprenz, abgewickelt.

Produktgruppenziele, -informationsdaten und -kennzahlen	
Deckung aller ansatzfähigen Kosten der Abwasserbeseitigung durch Gebühren	
Kostendeckungsgrad 2017 $\frac{\text{Erlöse 2017}}{\text{Kosten (mit ILV)}}$ 101%	
Der Kalkulationszeitraum für die Gebührenhöhe ist auf 2 Jahre, konkret auf die Jahre 2017 und 2018 festgeschrieben. Sich in diesem Zeitraum ergebende Über- oder Unterdeckungen werden gemäß §10 Abs.2 Satz 6 hess. KAG in einem darauffolgenden Kalkulationszeitraum, spätestens nach 5 Jahren mit der entsprechenden Neukalkulation ausgeglichen.	



<b>PG 11538 Abwasserbeseitigung</b>
-------------------------------------

Plan 2017

<b>Öffentlich-rechtliche Leistungsentgelte</b>	<b>-954.000</b>
Gebühren für Abwasserbeseitigung	-954.000
<b>Erträge aus der Auflösung von Sonderposten</b>	<b>-1.422</b>
Auflösung von Sonderposten	-1.422
<b>Aufwendungen für Sach- und Dienstleistungen</b>	<b>3.570</b>
Aufwendungen für Beiträge und Versicherungen	20
Aufwendungen für Rechte und Dienste	2.500
Aufwendungen für Kommunikation, Dokumentation, Info u.ä.	1.050
<b>Abschreibungen</b>	<b>836</b>
Sonstige Abschreibungen	836
<b>Aufwendungen für Zuweisungen und Zuschüsse</b>	<b>985.911</b>
Umlage an Abwasserverbände	
<b>Ordentliches Ergebnis</b>	<b>34.895</b>



Produkte zur Produktgruppe		11539	Gasversorgung	
Produktbereich		11	Ver- und Entsorgung	
		Überschuss 2017	...vor ILV	...nach ILV
1153910	Gasversorgung		2.800	2.742

Produkteigenschaften				
Produkt	Verantwortlich	Zielgruppe	Art der Aufgabe	Grundlage der Aufgabe
1153910	Frau Bauer	Haushalte	Pflichtaufgabe	Konzessionsverträge, EnWG, KAV

Produktbeschreibung	
Produkt	Beschreibung der Kernaufgabe
1153910	Vergabe der Konzessionen, Bereitstellung von Grund und Boden für die Versorgungsnetze, Zustimmung bei neuen Leitungen innerhalb öffentlicher Flächen, Abnahme von Straßenaufbrüchen; Die Konzessionsabgabe zahlt der Gasbetreiber. Ihm wird dafür das Recht eingeräumt, die städtischen Anlagen, insbesondere Straßen und Grundstücke, für die Gasdurchleitung zu nutzen..

Produktgruppenziele, -informationsdaten und -kennzahlen		
Sicherstellung der höchstmöglichen Konzessionsabgabe Sicherstellung der Versorgungssicherheit		
<u>Höhe der Konzessionsabgabe</u>	<u>Plan 2017</u>	<u>Plan 2016</u>
Gaskonzession	2.800 €	3.000 €

**PG 11539 Gasversorgung**

Plan 2017

<b>Sonstige ordentliche Erträge</b>	<b>-2.800</b>
Konzessionsabgabe	-2.800
<b>Ordentliches Ergebnis</b>	<b>-2.800</b>



Produkte zur Produktgruppe		12541	Gemeindestraßen	
Produktbereich		12	Verkehrsflächen und –anlagen / ÖPNV	
		Zuschussbedarf 2017...	...vor ILV	...nach ILV
1254110	Unterh. d. Gemeindestr. Wege, Plätze, Begleitgrün		212.143	458.556
1254120	Straßenbeleuchtung		80.513	82.299
		Summe des Jahreszuschussbedarf	292.656	540.855

Produkteigenschaften				
Produkt	Verantwortlich	Zielgruppe	Art der Aufgabe	Grundlage der Aufgabe
1254110	Frau Bigalke	Verkehrsteilnehmer.	Pflichtaufgabe	HStrG, BauGB, HessKAG, Satzungen
1254120	Herr Rudolph	Verkehrsteilnehmer.	Pflichtaufgabe	HessStrG, DIN-Normen

Produktbeschreibung	
Produkt	Beschreibung der Kernaufgabe
1254110	Funktionsgerechte Bereitstellung städtischer Straßeninfrastruktur
1254120	Sicherstellung ausreichender Straßenbeleuchtung, Weiterleitung von Schadensmeldungen, Koordination von Versorgungsverträgen

Produktgruppenziele, -informationsdaten und -kennzahlen	
Zeitnahe und dauerhafte Beseitigung von verkehrsbeeinträchtigenden Straßenschäden	
Zeitnahe Behebung von Schäden an Straßenbeleuchtungseinrichtungen	
Energieeffiziente Umrüstung von Straßenbeleuchtungsanlagen	
Prüfung von Möglichkeiten der Nachtdämmung oder –ausschaltung für Nebenstraßen	
Länge des Straßennetzes	60 km
Anzahl der Straßen	130
Zuschussbedarf je km Straßenlänge pro Jahr	
Anzahl der Straßenleuchten	747
<u>Verteilung des Zuschussbedarfs (mit ILV)</u>	
Straßennetz Lindenfels	158.142
Straßennetz Eulsbach	10.337
Straßennetz Glattbach	19.989
Straßennetz Kolmbach	79.858
Straßennetz Schlierbach	38.762
Straßennetz Seidenbuch	30.838
Straßennetz Winkel	25.537
Straßennetz Winterkasten	37.926
Stützmauern	29.044
Brücken & Treppenanlagen	17.527



<b>PG 12541 Gemeindestraßen</b>
---------------------------------

Plan 2017

<b>Erträge aus der Auflösung von Sonderposten</b>	<b>-63.538</b>
Auflösungen der Zuweisungen für Straßen	-63.538
<b>Aufwendungen für Sach- und Dienstleistungen</b>	<b>205.063</b>
Energie (Strom, Gas, Fernwärme, Heizöl usw.)	40.000
Fremdinstandhaltung	140.750
Aufwendungen für Beiträge und Versicherungen	320
Aufwendungen für Rechte und Dienste	15.500
Aufwendungen für Kommunikation, Dokumentation, Info u.ä.	0
Materialaufwand für Reparatur u. Instandhaltung	4.500
Sonstige Aufwendungen	3.993
<b>Abschreibungen</b>	<b>151.131</b>
Gemeindestraßen, Wege, Plätze	150.327
Sonstige Abschreibungen	804
<b>Ordentliches Ergebnis</b>	<b>292.656</b>





<b>Produkte zur Produktgruppe</b>		<b>12545</b>	<b>Straßenreinigung</b>	
Produktbereich		12	Verkehrsflächen und –anlagen / ÖPNV	
		Zuschussbedarf 2017	...vor ILV	...nach ILV
1254510	Straßenreinigung und Winterdienst		38.519	90.777

<b>Produkteigenschaften</b>				
Produkt	Verantwortlich	Zielgruppe	Art der Aufgabe	Grundlage der Aufgabe
1254510	Herr Rudolph	Verkehrsteilnehmer	Pflichtaufgabe	HStrG, Satzungen

<b>Produktbeschreibung</b>	
Produkt	Beschreibung der Kernaufgabe
1254510	Gewährleistung der Verkehrssicherheit mit Hilfe von Winterdienstfahrzeug und Kehrmaschine

<b>Produktgruppenziele, -informationsdaten und -kennzahlen</b>	
Sicherstellung der Verkehrssicherheit	
Straßenreinigungsturnus	wöchentlich

**PG 12545 Straßenreinigung**

Plan 2017

<b>Aufwendungen für Sach- und Dienstleistungen</b>	<b>37.858</b>
Aufwendungen für Beiträge und Versicherungen	285
Aufwendungen für Kommunikation, Dokumentation, Info u.ä.	130
Materialaufwand für Reparatur u. Instandhaltung	4.500
Sonstige Aufwendungen	32.943
<b>Abschreibungen</b>	<b>476</b>
Abschreibungen	
<b>Sonstige ordentliche Aufwendungen</b>	<b>185</b>
Steuern	185
<b>Ordentliches Ergebnis</b>	<b>38.519</b>



Produkte zur Produktgruppe		13551	Öffentliches Grün/Landschaftsbau	
Produktbereich		13	Natur- und Landschaftspflege	
		Zuschussbedarf 2017	...vor ILV	...nach ILV
1355110	Parkanlagen u öffentliche Grünflächen		210.440	305.404

Produkteigenschaften				
Produkt	Verantwortlich	Zielgruppe	Art der Aufgabe	Grundlage der Aufgabe
1355110	Frau Bigalke	Einwohner	Freiwillige Aufgabe	Beschluss der Stadtverordnetenversammlung

Produktbeschreibung	
Produkt	Beschreibung der Kernaufgabe
1355110	Kurgarten, Burg, Grillhütte (z.B. Buch und Matterloch) Bereitstellung und Betrieb von Schutzhütten Bereitstellung und Unterhaltung von öffentlichen Parkplätzen, Grünanlagen einschließlich Begleitgrün

Produktgruppenziele, -informationsdaten und -kennzahlen	
Sicherstellung der Verkehrssicherheit	
<u>Verteilung des Zuschussbedarfs (nach ILV)</u>	
Parkplätze	25.591
Kurgarten und Grünflächen	229.322
Grillhütte Buch	2.152
Grillhütte Matterloch	2.720
Schutzhütten	42.128
Sonstiges	3.491



<b>PG 13551 Öffentliches Grün/Landschaftsbau</b>
--

Plan 2017

<b>Öffentlich-rechtliche Leistungsentgelte</b>	<b>-1.500</b>
Öffentlich-rechtliche Leistungsentgelte	-1.500
<b>Erträge aus der Auflösung von Sonderposten</b>	<b>-2.452</b>
Erträge aus der Auflösung von Sonderposten	-2.452
<b>Personalaufwendungen</b>	<b>171.612</b>
Entgelte für Arbeitnehmer	132.446
Sozialversicherung und sonstige Zukunftssicherung	34.666
<b>Aufwendungen für Sach- und Dienstleistungen</b>	<b>36.206</b>
Energie (Strom, Gas, Fernwärme, Heizöl usw.)	3.658
Fremdinstandhaltung	8.014
Aufwendungen für Beiträge und Versicherungen	1.730
Aufwendungen für Rechte und Dienste	15.681
Aufwendungen für Kommunikation, Dokumentation, Info u.ä.	403
Materialaufwand für Reparatur u. Instandhaltung	6.720
<b>Abschreibungen</b>	<b>6.294</b>
Sonstige Abschreibungen	6.294
<b>Sonstige ordentliche Aufwendungen</b>	<b>280</b>
Steuern	280
<b>Ordentliches Ergebnis</b>	<b>210.440</b>



<b>Produkte zur Produktgruppe</b>		<b>13552</b>	<b>Öffentliche Gewässer / wasserbauliche Anlagen</b>	
Produktbereich		13	Natur- und Landschaftspflege	
		Zuschussbedarf 2017	...vor ILV	...nach ILV
1355210	Wasserläufe und Wasserbau		34.334	37.386

<b>Produkteigenschaften</b>				
Produkt	Verantwortlich	Zielgruppe	Art der Aufgabe	Grundlage der Aufgabe
1355210	Frau Bigalke	Einwohner	Pflichtaufgabe	WHG, HWG

<b>Produktbeschreibung</b>	
Produkt	Beschreibung der Kernaufgabe
1355210	Unterhaltung und Pflege von Wasserläufen und zugehöriger Anlagen

<b>Produktgruppenziele, -informationsdaten und -kennzahlen</b>
Erhaltung des naturnahen Zustandes von Gewässern

**PG 13552 Öffentliche Gewässer / wasserbauliche Anlagen**

Plan 2017

<b>Aufwendungen für Sach- und Dienstleistungen</b>	<b>944</b>
Fremdinstandhaltung	934
Aufwendungen für Beiträge und Versicherungen	10
<b>Aufwendungen für Zuweisungen und Zuschüsse</b>	<b>33.390</b>
Umlage Wasserverband	33.390
<b>Ordentliches Ergebnis</b>	<b>34.334</b>



Produkte zur Produktgruppe		13553	Friedhof- und Bestattungswesen	
Produktbereich		13	Natur- und Landschaftspflege	
			Überschuss ...vor ILV	Zuschussbedarf ...nach ILV
1355310	Friedhofswesen		28.531	88.206

Produkteigenschaften				
Produkt	Verantwortlich	Zielgruppe	Art der Aufgabe	Grundlage der Aufgabe
1355310	Frau Haller	Angehörige	Pflichtaufgabe	FBG, Friedhofssatzung, Gebührenordnung

Produktbeschreibung	
Produkt	Beschreibung der Kernaufgabe
1355310	Vollzug des Friedhofs- und Bestattungsgesetzes, Vollzug der Gebührenordnung, Erhaltung und Unterhaltung von Gebäuden, Grundstücken und technischen Anlagen auf Friedhöfen, Betreuung und Unterhaltung der Friedhöfe

Produktgruppenziele, -informationsdaten und -kennzahlen			
Erzielung einer Deckung von 90% aller ansatzfähigen Kosten nach KAG Gewährleistung der pietätvollen Bestattung und Totenruhe			
Anzahl der Erdbestattungen pro Jahr		25	
Anzahl der Urnenbestattungen pro Jahr		29	
	Kostendeckungsgrad	$\frac{\text{Erlöse 2017}}{\text{Kosten 2017}}$	50,65%



<b>PG 13553 Friedhof- und Bestattungswesen</b>
--

Plan 2017

<b>Öffentlich-rechtliche Leistungsentgelte</b>	<b>-90.000</b>
Friedhofsgebühren	-90.000
<b>Erträge aus der Auflösung von Sonderposten</b>	<b>-359</b>
Erträge aus der Auflösung von Sonderposten	-359
<b>Personalaufwendungen</b>	<b>7.316</b>
Entgelte für Arbeitnehmer	5.817
Sozialversicherung und sonstige Zukunftssicherung	1.499
<b>Aufwendungen für Sach- und Dienstleistungen</b>	<b>41.909</b>
Energie (Strom, Gas, Fernwärme, Heizöl usw.)	6.423
Fremdinstandhaltung	4.504
Aufwendungen für Beiträge und Versicherungen	299
Aufwendungen für Kommunikation, Dokumentation, Info u.ä.	934
Materialaufwand für Reparatur u. Instandhaltung	4.381
Sonstige Aufwendungen	25.368
<b>Abschreibungen</b>	<b>12.603</b>
Abschreibungen	12.488
<b>Ordentliches Ergebnis</b>	<b>-28.531</b>





<b>Produkte zur Produktgruppe</b>		<b>13555</b>	<b>Land- und Forstwirtschaft</b>	
Produktbereich		13	Natur- und Landschaftspflege	
			...vor ILV	...nach ILV
1355510	Zuschussbedarf Feld- und Wirtschaftswege		2.826	21.673
1355520	Überschuss Stadtwald		-11.951	-14.191
			-9.125	7.482

<b>Produkteigenschaften</b>				
Produkt	Verantwortlich	Zielgruppe	Art der Aufgabe	Grundlage der Aufgabe
1355510	Frau Bigalke	Landwirtschaft	Freiwillige Aufgabe	BGB, Richtlinien, NSchG
1355520	Herr Rudolph	Kurgäste, Touristen	Freiwillige Aufgabe	HessForstG, Waldbewirtschaft. Vertrag

<b>Produktbeschreibung</b>	
Produkt	Beschreibung der Kernaufgabe
1355510	Förderung der landwirtschaftlichen Infrastruktur
1355520	Bewirtschaftung des Waldes- Aufforstung, Unterhaltung der Waldwege, Holzverkauf

<b>Produktgruppenziele, -informationsdaten und -kennzahlen</b>	
Förderung der landwirtschaftlichen Flächen- und Wegenutzung Nachhaltige Bewirtschaftung der Waldbestände	
Anzahl der Pachtverträge	40
Waldfläche in ha.	309



<b>PG 13555 Land- und Forstwirtschaft</b>
---

Plan 2017

<b>Privatrechtliche Leistungsentgelte</b>	<b>-140.212</b>
Umsatzerlöse aus Holzverkäufen	-140.212
<b>Sonstige ordentliche Erträge</b>	<b>-840</b>
Sonstige Erträge Stadtwald	-840
<b>Personalaufwendungen</b>	<b>52.140</b>
Entgelte für Arbeitnehmer	38.272
Sozialversicherung und sonstige Zukunftssicherung	9.868
Berufsgenossenschaft	4.000
<b>Aufwendungen für Sach- und Dienstleistungen</b>	<b>59.347</b>
Fremdinstandhaltung	15.100
Materialaufwand für Reparatur u. Instandhaltung	7.933
Sonstige Aufwendungen	36.314
<b>Abschreibungen</b>	<b>2.290</b>
Sonstige Abschreibungen	2.290
<b>Aufwendungen für Zuweisungen und Zuschüsse</b>	<b>17.800</b>
Sonstige Zuweisungen	17.800
<b>Ordentliches Ergebnis</b>	<b>-9.125</b>



<b>Produkte zur Produktgruppe</b>		<b>14561</b>	<b>Umweltschutzmaßnahmen</b>	
Produktbereich		14	Umweltschutz	
		Zuschussbedarf 2017	...vor ILV	...nach ILV
1456110	Umweltschutzmaßnahmen und Beratung		1.734	1.770

<b>Produkteigenschaften</b>				
Produkt	Verantwortlich	Zielgruppe	Art der Aufgabe	Grundlage der Aufgabe
1456110	Frau Bigalke	Allgemeinheit	Freiwillige Aufgabe	Klimaschutzziele

<b>Produktbeschreibung</b>	
Produkt	Beschreibung der Kernaufgabe
1456110	Bereitstellung von Beratungsleistungen zu gesundheitsrelevanten Immissionsbelastungen, Klimaschutz, regenerativer Energieträger und deren Förderprogramme, Mitwirkung bei umweltbezogenen Planungen nach dem Naturschutzrecht, Ausgleichs- und Landschaftspflegeleistungen

<b>Produktgruppenziele, -informationsdaten und -kennzahlen</b>
Reduzierung der Umweltbelastung und des CO <sub>2</sub> -Ausstoßes Nutzung Regenwasser als Verbrauchswasser (Zisternen) und Photovoltaikanlagen

**PG 14561 Umweltschutzmaßnahmen**

Plan 2017

<b>Aufwendungen für Sach- und Dienstleistungen</b>	<b>234</b>
Sonstige Aufwendungen	234
<b>Aufwendungen für Zuweisungen und Zuschüsse</b>	<b>1.500</b>
Sonstige Zuweisungen	1.500
<b>Ordentliches Ergebnis</b>	<b>1.734</b>



<b>Produkte zur Produktgruppe</b>		<b>15571</b>	<b>Wirtschaftsförderung</b>	
Produktbereich		15	Wirtschaft und Tourismus	
		Zuschussbedarf 2017	...vor ILV	...nach ILV
1557110	Förderung der Wirtschaft		194	250

<b>Produkteigenschaften</b>				
Produkt	Verantwortlich	Zielgruppe	Art der Aufgabe	Grundlage der Aufgabe
1557110	Frau Bauer	Wirtschaft	Freiwillige Aufgabe	Beschlüsse

<b>Produktbeschreibung</b>	
Produkt	Beschreibung der Kernaufgabe
1557110	Förderung des Wirtschaftsstandortes,

<b>Produktgruppenziele, -informationsdaten und -kennzahlen</b>
Verbesserung der Wirtschaftsstruktur, Erhaltung des bestehenden Gewerbes zur Stärkung der städtischen Finanzkraft, Verbesserung der Infrastruktur

**PG 15571 Wirtschaftsförderung**

Plan 2017

<b>Erträge aus der Auflösung von Sonderposten</b>	<b>-1.208</b>
Erträge aus der Auflösung von Sonderposten	-1.208
<b>Aufwendungen für Sach- und Dienstleistungen</b>	<b>1.402</b>
Aufwendungen für Beiträge und Versicherungen	1.402
<b>Ordentliches Ergebnis</b>	<b>194</b>



<b>Produkte zur Produktgruppe</b>		<b>15573</b>	<b>Allgemeine Einrichtungen und Unternehmen</b>	
Produktbereich		15	Wirtschaft und Tourismus	
		Zuschussbedarf 2017	...vor ILV	...nach ILV
1557310	Bürgerhäuser und Dorfgemeinschaftshäuser		92.406	112.724
1557320	Sonstige städtische Gebäude und unbebaute Grundstücke		33.396	49.080
1557330	IKBIT		33.623	35.907
		Summe des Jahreszuschussbedarf	159.425	197.711

<b>Produkteigenschaften</b>				
Produkt	Verantwortlich	Zielgruppe	Art der Aufgabe	Grundlage der Aufgabe
1557310	Frau Bigalke	Bürger	Freiwillige Aufgabe	Beschluss der Stadtverordnetenversammlung
1557320	Frau Bigalke	Bürger	Freiwillige Aufgabe	Beschluss der Stadtverordnetenversammlung
1557330	Herr Loser	Bürger	Freiwillige Aufgabe	Beschluss der Stadtverordnetenversammlung

<b>Produktbeschreibung</b>	
Produkt	Beschreibung der Kernaufgabe
1557310	Unterhaltung, Vermietung und Betreuung des Bürgerhauses und der Dorfgemeinschaftshäuser
1557320	Unterhaltung, Vermietung und Betreuung sonstiger Gemeindegebäude und unbebauter Grundstücke
1557330	Bereitstellung des Breitbandnetzes

<b>Produktgruppenziele, -informationsdaten und -kennzahlen</b>
Bereitstellung von Räumlichkeiten zur Förderung der örtlichen Gemeinschaft und der Vereine



<b>PG 15573 Allgemeine Einrichtungen und Unternehmen</b>
--

Plan 2017

<b>Privatrechtliche Leistungsentgelte</b>	<b>-75.486</b>
Umsatzerlöse aus der Überlassung von Gebäuden und Räumen	-38.086
Umsatzerlöse aus Netzpacht	-37.400
<b>Kostenersatzleistungen und –erstattungen</b>	<b>-500</b>
Kostenerstattungen	-500
<b>Sonstige ordentliche Erträge</b>	<b>-24.347</b>
Nebenerlöse aus Vermietung und Verpachtung	-10.847
Andere sonstige Nebenerlöse	-13.500
<b>Erträge aus der Auflösung von Sonderposten aus Investitionszuweisungen,</b>	<b>-21.428</b>
Auflösungen Sonderposten	-21.428
<b>Personalaufwendungen</b>	<b>13.571</b>
Entgelte für Arbeitnehmer	10.789
Sozialversicherung und sonstige Zukunftssicherung	2.782
<b>Aufwendungen für Sach- und Dienstleistungen</b>	<b>114.880</b>
Energie (Strom, Gas, Fernwärme, Heizöl usw.)	45.311
Fremdinstandhaltung	15.100
Aufwendungen für Beiträge und Versicherungen	23.594
Aufwendungen für Rechte und Dienste	225
Materialaufwand für Reparatur u. Instandhaltung	3.625
Materialaufwand für Ortsbeiräte	7.000
Sonstige Aufwendungen	20.025
<b>Abschreibungen</b>	<b>146.208</b>
Abschr. Gebäude, Sachanlagen und Infrastruktur	139.743
Sonstige Abschreibungen	6.465
<b>Sonstige ordentliche Aufwendungen</b>	<b>6.527</b>
Steuern	6.527
<b>Ordentliches Ergebnis</b>	<b>159.425</b>





<b>Produkte zur Produktgruppe</b>		<b>15575</b>	<b>Tourismus</b>	
Produktbereich		15	Wirtschaft und Tourismus	
		Überschuss 2017	...vor ILV	...nach ILV
1557510	Fremdenverkehr		-71.102	-41.152

<b>Produkteigenschaften</b>				
Produkt	Verantwortlich	Zielgruppe	Art der Aufgabe	Grundlage der Aufgabe
1557510	Herr Johe	Touristen	Freiwillige Aufgabe	Beschluss der Stadtverordnetenversammlung

<b>Produktbeschreibung</b>	
Produkt	Beschreibung der Kernaufgabe
1557510	Förderung des Tourismus und des Fremdenverkehrs, des Handels und der Wirtschaft Förderung des touristischen Angebots durch private und die öffentliche Hand Materielle und finanzielle Unterstützung des Tourismusverbandes Unterstützung und Werbung durch Information, Beratung und Öffentlichkeitsarbeit Führung und Verwaltung von Prospektmaterialien (Prospekte, Gastgeberverzeichnis) Touristische Beratung und Vermittlung von Unterkünften

<b>Produktgruppenziele, -informationsdaten und -kennzahlen</b>	
Steigerung des touristischen Angebots und der touristischen Besucher/Urlauber	
<u>Informationsdaten</u>	<u>2014</u>
Anzahl der Gäste	15.000
Anzahl der Übernachtungen	90.000



<b>PG 15575 Tourismus</b>
---------------------------

Plan 2017

<b>Steuern und steuerähnliche Erträge</b>	<b>-5.000</b>
Fremdenverkehrsabgaben	-9.000
<b>Erträge aus Zuweisungen und Zuschüssen</b>	<b>-188.000</b>
Zuweisung Land für Kurorte	-188.000
<b>Personalaufwendungen</b>	<b>87.196</b>
Entgelte für Arbeitnehmer	69.423
Sozialversicherung und sonstige Zukunftssicherung	17.773
<b>Aufwendungen für Sach- und Dienstleistungen</b>	<b>38.269</b>
Energie (Strom, Gas, Fernwärme, Heizöl usw.)	199
Aufwendungen für Beiträge und Versicherungen	17.000
Aufwendungen für Rechte und Dienste	5.233
Aufwendungen für Kommunikation, Dokumentation, Info u.ä.	8.189
Materialaufwand für Reparatur und Instandhaltung	62
Sonstige Aufwendungen	7.586
<b>Abschreibungen</b>	<b>433</b>
Sonstige Abschreibungen	433
<b>Ordentliches Ergebnis</b>	<b>-71.102</b>



Produkte zur Produktgruppe		16611	Steuern, allgemeine Zuweisung, allgemeine Umlage	
Produktbereich		16	Allgemeine Finanzwirtschaft	
		Überschuss 2017	...vor ILV	...nach ILV
166110	Steuern, Zuweisungen, Umlagen		3.464.332	3.263.422

Produkteigenschaften				
Produkt	Verantwortlich	Zielgruppe	Art der Aufgabe	Grundlage der Aufgabe
166110	Herr Loser	Verwaltung	Pflichtaufgabe	GrundstG, AO, GewStG, HGO u.a.

Produktbeschreibung	
Produkt	Beschreibung der Kernaufgabe
166110	Erhebung von Steuern und Abgaben nach den Gesetzen, den Satzungen und der Haushaltssatzung, Berechnung und Überprüfung der Umlagen, Schlüsselzuweisungen und Investitionspauschale, Erhebung von Straßen- und Erschließungsbeiträgen
Dieses Produkt dient der Erzielung von Steuereinnahmen zur Deckung der Zuschussbedarfe der übrigen Produktgruppen	

Produktgruppenziele, -informationsdaten und -kennzahlen	
Zeitnahe und ordnungsgemäße Erhebung und Ausführung	



<b>PG 16611 Steuern, allgemeine Zuweisungen, allgemeine Umlage</b>
--

Plan 2017

<b>Steuern und steuerähnliche Erträge</b>	<b>-4.477.708</b>
Gemeindeanteil an der Einkommensteuer	-2.443.862
Gewerbesteuer	-884.000
Grundsteuer B	-899.800
Gemeindeanteil an der Umsatzsteuer	-144.246
Hundesteuer	-45.000
Spielapparatesteuer	-30.000
Grundsteuer A	-20.800
Zweitwohnungssteuer	-10.000
<b>Erträge aus Transferleistungen</b>	<b>-179.576</b>
Familienleistungsausgleich	-179.576
<b>Erträgen aus Zuweisungen und Zuschüssen</b>	<b>-1.852.479</b>
Schlüsselzuweisungen	-1.852.479
<b>Erträge aus der Auflösung von Sonderposten</b>	<b>-48.600</b>
Sonstige Auflösungen	-48.600
<b>Steueraufwendungen einschl. Umlageverpflichtungen</b>	<b>3.082.031</b>
Kreisumlage	1.832.200
Schulumlage	1.073.031
Gewerbesteuerumlage	176.800
<b>Zinsen und andere Finanzaufwendungen</b>	<b>12.000</b>
Zinsdienstumlage	12.000
	-
<b>Ordentliches Ergebnis</b>	<b>-3.464.332</b>



Produkte zur Produktgruppe		16612	Sonstige allgemeine Finanzwirtschaft	
Produktbereich		16	Allgemeine Finanzwirtschaft	
			Zuschussb. ...vor ILV	Zuschussb. ...nach ILV
1661210	Rücklagen, Kredite		181.676	2.706

Produkteigenschaften				
Produkt	Verantwortlich	Zielgruppe	Art der Aufgabe	Grundlage der Aufgabe
1661210	Herr Katzenmeier	Verwaltung	Pflichtaufgabe	GemHVO, HGO, Haushaltssatzung

Produktbeschreibung	
Produkt	Beschreibung der Kernaufgabe
1661210	Verwaltung von vorhandenen Zahlungsmitteln Abschluss von Darlehensverträgen sowie Verwaltung und Bedienung der Darlehen

Produktgruppenziele, -informationsdaten und -kennzahlen	
<p>Abbau des Fremdkapitals und Reduzierung der Fremdkapitalquote Erreichung von günstigen und sicheren Zinskonditionen für die Kreditbeschaffung Bedarfsgerechte Rücklagenbildung (nur im Überschuss im Haushalt möglich)</p> <p>Die sonstige allgemeine Finanzwirtschaft dient als Gegenposition für die Abbildung der internen verrechneten kalkulatorischen Zinsen sowie der Aufstockungsbeträge zum Differenzausgleich zwischen Abschreibungen auf Anschaffungskosten und Wiederbeschaffungszeitwerten im Bereich Wasserversorgung.</p>	

**PG 16612 Sonstige allgemeine Finanzwirtschaft**

Plan 2017

<b>Erträge aus der Auflösung von Sonderposten</b>	<b>-478</b>
Erträge aus der Auflösung von Sonderposten	-478
<b>Aufwendungen für Sach- und Dienstleistungen</b>	<b>1.870</b>
Aufwendungen für Rechte und Dienste	1.870
<b>Sonstige ordentliche Aufwendungen</b>	<b>8.700</b>
Steuern	8.700
<b>Finanzerträge</b>	<b>-55.010</b>
Erträge aus Wertpapieren	-54.010
Zinsen	-1.000
<b>Zinsen und andere Finanzaufwendungen</b>	<b>226.594</b>
Bankzinsen	211.594
Sonstige Finanzaufwendungen	15.000
<b>Ordentliches Ergebnis</b>	<b>181.676</b>

## Haushaltsplan der Stadt Lindenfels 2017

<b>Teilergebnishaushalt Produktbereich 01 Innere Verwaltung</b>					
Stadt Lindenfels					
Nr.	Konten	Bezeichnung	HHansatz 2017	HHansatz 2016	Ergebnis Jahresabschl. 2015
		<b>Ordentliche Erträge</b>			
02	51	Öffentlich-rechtliche Leistungsentgelte	-750,00	-800,00	-913,25
03	548-549	Kostensatzleistungen und -erstattungen	0,00	0,00	-1.846,67
07	540-543	Erträge aus Zuweisungen und Zuschüssen für lfd. Zwecke und allgemeine Umlagen	0,00	0,00	-22.000,00
08	546	Erträge aus der Auflösung von Sonderposten aus Investitionszuweisungen, -zuschüssen und Investitionsbeiträgen	-23.757,00	-23.758,00	-23.759,00
			0,00	0,00	0,00
09	53	Sonstige ordentliche Erträge	0,00	-1.500,00	-217.084,10
<b>10</b>		<b>Summe der ordentlichen Erträge (Nr. 1 bis 9)</b>	<b>-24.507,00</b>	<b>-26.058,00</b>	<b>-265.603,02</b>
		<b>Ordentliche Aufwendungen</b>			
11	62, 63, 640-643, 647-649, 65	Personalaufwendungen	720.887,00	703.829,00	784.715,32
12	644-646	Versorgungsaufwendungen	163.009,00	171.816,00	292.405,52
13	60, 61, 67-69	Aufwendungen für Sach- und Dienstleistungen	339.736,00	325.372,00	350.782,98
14	66	Abschreibungen	51.763,00	53.847,00	63.214,57
15	71	Aufwendungen für Zuweisungen und Zuschüsse sowie besondere Finanzaufwendungen	0,00	0,00	500,00
18	70, 74, 76	Sonstige ordentliche Aufwendungen	1.000,00	1.000,00	1.097,64
<b>19</b>		<b>Summe der ordentlichen Aufwendungen (Nr. 11 bis 18)</b>	<b>1.276.395,00</b>	<b>1.255.864,00</b>	<b>1.492.716,03</b>
<b>20</b>		<b>Verwaltungsergebnis (Nr. 10 ./ Nr. 19)</b>	<b>1.251.888,00</b>	<b>1.229.806,00</b>	<b>1.227.113,01</b>
21	56, 57	Finanzerträge	-15.300,00	-15.310,00	-15.765,92
<b>23</b>		<b>Finanzergebnis (Nr. 21 bis Nr. 22)</b>	<b>-15.300,00</b>	<b>-15.310,00</b>	<b>-15.765,92</b>
<b>24</b>		<b>Ordentliches Ergebnis (Verwaltungsergebnis und Finanzergebnis Nr. 20 und Nr. 23)</b>	<b>1.236.588,00</b>	<b>1.214.496,00</b>	<b>1.211.347,09</b>
25	59	Außerordentliche Erträge	0,00	0,00	-4.077,70
26	79	Außerordentliche Aufwendungen	0,00	0,00	125.333,00
<b>27</b>		<b>Außerordentliches Ergebnis (Nr. 25 ./ Nr. 26)</b>	<b>0,00</b>	<b>0,00</b>	<b>121.255,30</b>
<b>28</b>		<b>Jahresergebnis vor internen Leistungsbeziehungen</b>	<b>1.236.588,00</b>	<b>1.214.496,00</b>	<b>1.332.602,39</b>
		<b>(ordentliches Ergebnis und außerordentliches Ergebnis Nr. 24 und Nr. 27)</b>	<b>0,00</b>	<b>0,00</b>	<b>0,00</b>
29		Erlöse der internen Leistungsbeziehungen	-1.077.722,00	-1.043.962,00	-1.048.037,64
30		Kosten der internen Leistungsbeziehungen	173.259,00	184.709,00	231.393,34
<b>31</b>		<b>Ergebnis der internen Leistungsbeziehungen</b>	<b>-904.463,00</b>	<b>-859.253,00</b>	<b>-816.644,30</b>
<b>32</b>		<b>Jahresergebnis nach internen Leistungsbeziehungen</b>	<b>332.125,00</b>	<b>355.243,00</b>	<b>515.958,09</b>

## Haushaltsplan der Stadt Lindenfels 2017

<b>Teilfinanzhaushalt Produktbereich 01 Innere Verwaltung</b>							
Stadt Lindenfels							
Nr.	Bezeichnung	HHansatz 2017	Verpflichtungs- ermächtigung	HHansatz 2016	Erg. Jahres- abschl. 2015	Gesamt- auszahlungs- sb.	davon bisher bereitgestellt
	<b>Einzahlungen aus Investitionstätigkeit</b>						
20	+ Einz. aus Investitionszuweis. und Zuschüssen sowie aus Investitionsbeiträgen						
21	+ Einz. aus Abgängen von Vermögensgegenständen des Sachanlagevermögens				1.174		
	und des immateriellen Anlagevermögens						
22	+ Einz. aus Abgängen von Vermögensgegenständen des Finanzanlagevermögens						
	<b>Einzahlungen aus Finanzierungstätigkeit</b>						
31	+ Einz. aus der Aufnahme von Krediten und wirtschaftlich vergleichbaren Vorgängen für Investitionen						
	<b>Summe</b>				<b>1.174</b>		
	<b>Auszahlungen aus Investitionstätigkeit</b>						
24A	- Ausz. aus gewährten Investitionszuweisungen und -zuschüssen						
24	- Ausz. für den Erwerb von Grundstücken und Gebäuden					-29.400	-29.400
25	- Ausz. für Baumaßnahmen					-70.000	-70.000
26	- Ausz. für Investitionen in das sonst. Sachanlagevermögen und immat. Anlagever.	-15.000		-13.000	-6.496	-261.320	-194.320
27	- Ausz. für Investitionen in das Finanzanlagevermögen	-6.500		-5.335	-6.370	-49.005	-29.505
	<b>Auszahlungen aus Finanzierungstätigkeit</b>						
32	- Auszahlungen für die Tilgung von Krediten und wirtschaftlich vergl. Vorgängen für Investitionen						
	<b>Summe</b>	<b>-21.500</b>		<b>-18.335</b>	<b>-12.866</b>	<b>-409.725</b>	<b>-323.225</b>
	<b>Saldo (Einzahlungen ./- Auszahlungen)</b>	<b>-21.500</b>		<b>-18.335</b>	<b>-11.692</b>	<b>-409.725</b>	<b>-323.225</b>



## Haushaltsplan der Stadt Lindenfels 2017

<b>Investitionen Produktbereich 01 Innere Verwaltung</b>							
Stadt Lindenfels							
Nr. Bezeichnung	Plan2016	Plan2017	Plan2018	Plan2019	Plan2020		
I-01-09001 Erwerb von Anlagevermögen zentrale Verw.	-3.000,00	-3.000,00	-3.000,00	-3.000,00	-3.000,00		
I-01-09002 Bauhof - allg. Anschaffungen	-10.000,00	-10.000,00	-10.000,00	-10.000,00	-10.000,00		
I-01-10015 Schrankwand Vorarbeiter-verschießbar	0,00	0,00	-5.000,00	0,00	0,00		
I-01-12001 Aufstockung KVR-Fonds	-5.335,00	-6.500,00	-6.500,00	-6.500,00	-6.500,00		
I-01-15001 Absperrgitter PE mit Drehfüßen	0,00	-1.000,00	0,00	0,00	0,00		
I-01-16001 Beleuchtung Werkstatt	0,00	-1.000,00	0,00	0,00	0,00		
I-01-17001 E-Bike Verwaltung	0,00	0,00	-3.000,00	0,00	0,00		
I-01-17002 RechnungsWorkFlow	0,00	0,00	0,00	-20.000,00	0,00		

## Haushaltsplan der Stadt Lindenfels 2017

<b>Teilergebnishaushalt Produktgruppe 01111 Verwaltung und Service</b>					
Stadt Lindenfels					
Nr.	Konten	Bezeichnung	HHansatz 2017	HHansatz 2016	Ergebnis Jahresabschl. 2015
		<b>Ordentliche Erträge</b>			
02	51	Öffentlich-rechtliche Leistungsentgelte	-750,00	-800,00	-913,25
03	548-549	Kostensatzleistungen und -erstattungen	0,00	0,00	-1.846,67
07	540-543	Erträge aus Zuweisungen und Zuschüssen für lfd. Zwecke und allgemeine Umlagen	0,00	0,00	-22.000,00
08	546	Erträge aus der Auflösung von Sonderposten aus Investitionszuweisungen, -zuschüssen und Investitionsbeiträgen	-23.757,00	-23.758,00	-23.759,00
			0,00	0,00	0,00
09	53	Sonstige ordentliche Erträge	0,00	-1.500,00	-217.084,10
<b>10</b>		<b>Summe der ordentlichen Erträge (Nr. 1 bis 9)</b>	<b>-24.507,00</b>	<b>-26.058,00</b>	<b>-265.603,02</b>
		<b>Ordentliche Aufwendungen</b>			
11	62, 63, 640-643, 647-649, 65	Personalaufwendungen	720.887,00	703.829,00	784.715,32
12	644-646	Versorgungsaufwendungen	163.009,00	171.816,00	292.405,52
13	60, 61, 67-69	Aufwendungen für Sach- und Dienstleistungen	339.736,00	325.372,00	350.782,98
14	66	Abschreibungen	51.763,00	53.847,00	63.214,57
15	71	Aufwendungen für Zuweisungen und Zuschüsse sowie besondere Finanzaufwendungen	0,00	0,00	500,00
18	70, 74, 76	Sonstige ordentliche Aufwendungen	1.000,00	1.000,00	1.097,64
<b>19</b>		<b>Summe der ordentlichen Aufwendungen (Nr. 11 bis 18)</b>	<b>1.276.395,00</b>	<b>1.255.864,00</b>	<b>1.492.716,03</b>
<b>20</b>		<b>Verwaltungsergebnis (Nr. 10 ./ Nr. 19)</b>	<b>1.251.888,00</b>	<b>1.229.806,00</b>	<b>1.227.113,01</b>
21	56, 57	Finanzerträge	-15.300,00	-15.310,00	-15.765,92
<b>23</b>		<b>Finanzergebnis (Nr. 21 bis Nr. 22)</b>	<b>-15.300,00</b>	<b>-15.310,00</b>	<b>-15.765,92</b>
<b>24</b>		<b>Ordentliches Ergebnis (Verwaltungsergebnis und Finanzergebnis Nr. 20 und Nr. 23)</b>	<b>1.236.588,00</b>	<b>1.214.496,00</b>	<b>1.211.347,09</b>
25	59	Außerordentliche Erträge	0,00	0,00	-4.077,70
26	79	Außerordentliche Aufwendungen	0,00	0,00	125.333,00
<b>27</b>		<b>Außerordentliches Ergebnis (Nr. 25 ./ Nr. 26)</b>	<b>0,00</b>	<b>0,00</b>	<b>121.255,30</b>
<b>28</b>		<b>Jahresergebnis vor internen Leistungsbeziehungen</b>	<b>1.236.588,00</b>	<b>1.214.496,00</b>	<b>1.332.602,39</b>
		<b>(ordentliches Ergebnis und außerordentliches Ergebnis Nr. 24 und Nr. 27)</b>	<b>0,00</b>	<b>0,00</b>	<b>0,00</b>
29		Erlöse der internen Leistungsbeziehungen	-1.077.722,00	-1.043.962,00	-1.048.037,64
30		Kosten der internen Leistungsbeziehungen	173.259,00	184.709,00	231.393,34
<b>31</b>		<b>Ergebnis der internen Leistungsbeziehungen</b>	<b>-904.463,00</b>	<b>-859.253,00</b>	<b>-816.644,30</b>
<b>32</b>		<b>Jahresergebnis nach internen Leistungsbeziehungen</b>	<b>332.125,00</b>	<b>355.243,00</b>	<b>515.958,09</b>

## Haushaltsplan der Stadt Lindenfels 2017

<b>Teilfinanzhaushalt Produktgruppe 01111 Verwaltung und Service</b>							
Stadt Lindenfels							
Nr.	Bezeichnung	HHansatz 2017	Verpflichtungs - ermächtigung	HHansatz 2016	Erg. Jahres- abschl. 2015	Gesamt- auszahlungs- sb.	davon bisher bereitgestellt
	<b>Einzahlungen aus Investitionstätigkeit</b>						
20	+ Einz. aus Investitionszuweis. und Zuschüssen sowie aus Investitionsbeiträgen						
21	+ Einz. aus Abgängen von Vermögensgegenständen des Sachanlagevermögens				1.174		
	und des immateriellen Anlagevermögens						
22	+ Einz. aus Abgängen von Vermögensgegenständen des Finanzanlagevermögens						
	<b>Einzahlungen aus Finanzierungstätigkeit</b>						
31	+ Einz. aus der Aufnahme von Krediten und wirtschaftlich vergleichbaren Vorgängen für Investitionen						
	<b>Summe</b>				<b>1.174</b>		
	<b>Auszahlungen aus Investitionstätigkeit</b>						
24A	- Ausz. aus gewährten Investitionszuweisungen und -zuschüssen						
24	- Ausz. für den Erwerb von Grundstücken und Gebäuden					-29.400	-29.400
25	- Ausz. für Baumaßnahmen					-70.000	-70.000
26	- Ausz. für Investitionen in das sonst. Sachanlagevermögen und immat. Anlagever.	-15.000		-13.000	-6.496	-261.320	-194.320
27	- Ausz. für Investitionen in das Finanzanlagevermögen	-6.500		-5.335	-6.370	-49.005	-29.505
	<b>Auszahlungen aus Finanzierungstätigkeit</b>						
32	- Auszahlungen für die Tilgung von Krediten und wirtschaftlich vergl. Vorgängen für Investitionen						
	<b>Summe</b>	<b>-21.500</b>		<b>-18.335</b>	<b>-12.866</b>	<b>-409.725</b>	<b>-323.225</b>
	<b>Saldo (Einzahlungen ./- Auszahlungen)</b>	<b>-21.500</b>		<b>-18.335</b>	<b>-11.692</b>	<b>-409.725</b>	<b>-323.225</b>

## Haushaltsplan der Stadt Lindenfels 2017

<b>Investitionen Produktgruppe 01111 Verwaltung und Service</b>							
Stadt Lindenfels							
Nr. Bezeichnung	Plan2016	Plan2017	Plan2018	Plan2019	Plan2020		
I-01-09001 Erwerb von Anlagevermögen zentrale Verw.	-3.000,00	-3.000,00	-3.000,00	-3.000,00	-3.000,00		
I-01-09002 Bauhof - allg. Anschaffungen	-10.000,00	-10.000,00	-10.000,00	-10.000,00	-10.000,00		
I-01-10015 Schrankwand Vorarbeiter-verschießbar	0,00	0,00	-5.000,00	0,00	0,00		
I-01-12001 Aufstockung KVR-Fonds	-5.335,00	-6.500,00	-6.500,00	-6.500,00	-6.500,00		
I-01-15001 Absperrgitter PE mit Drehfüßen	0,00	-1.000,00	0,00	0,00	0,00		
I-01-16001 Beleuchtung Werkstatt	0,00	-1.000,00	0,00	0,00	0,00		
I-01-17001 E-Bike Verwaltung	0,00	0,00	-3.000,00	0,00	0,00		
I-01-17002 RechnungsWorkFlow	0,00	0,00	0,00	-20.000,00	0,00		

## Haushaltsplan der Stadt Lindenfels 2017

<b>Teilergebnishaushalt Produktbereich 02 Sicherheit und Ordnung</b>					
Stadt Lindenfels					
Nr.	Konten	Bezeichnung	HHansatz 2017	HHansatz 2016	Ergebnis Jahresabschl. 2015
		<b>Ordentliche Erträge</b>			
02	51	Öffentlich-rechtliche Leistungsentgelte	-53.300,00	-59.860,00	-56.020,26
03	548-549	Kostensatzleistungen und -erstattungen	-5.000,00	0,00	0,00
07	540-543	Erträge aus Zuweisungen und Zuschüssen für lfd. Zwecke und allgemeine Umlagen	-13.000,00	-13.000,00	-13.000,00
08	546	Erträge aus der Auflösung von Sonderposten aus Investitionszuweisungen, -zuschüssen und Investitionsbeiträgen	-10.899,00	-11.143,00	-15.425,00
			0,00	0,00	0,00
<b>10</b>		<b>Summe der ordentlichen Erträge (Nr. 1 bis 9)</b>	<b>-82.199,00</b>	<b>-84.003,00</b>	<b>-84.445,26</b>
		<b>Ordentliche Aufwendungen</b>			
11	62, 63, 640-643, 647-649, 65	Personalaufwendungen	263.598,00	269.665,00	231.254,44
12	644-646	Versorgungsaufwendungen	0,00	0,00	8.017,32
13	60, 61, 67-69	Aufwendungen für Sach- und Dienstleistungen	184.409,00	163.029,00	180.520,76
14	66	Abschreibungen	56.910,00	55.970,00	67.409,52
15	71	Aufwendungen für Zuweisungen und Zuschüsse sowie besondere Finanzaufwendungen	25,00	25,00	0,00
16	73	Steueraufwendungen einschl. Aufwendungen aus gesetzlichen Umlageverpflichtungen	1.500,00	400,00	2.105,88
18	70, 74, 76	Sonstige ordentliche Aufwendungen	50,00	40,00	37,00
<b>19</b>		<b>Summe der ordentlichen Aufwendungen (Nr. 11 bis 18)</b>	<b>506.492,00</b>	<b>489.129,00</b>	<b>489.344,92</b>
<b>20</b>		<b>Verwaltungsergebnis (Nr. 10 ./ Nr. 19)</b>	<b>424.293,00</b>	<b>405.126,00</b>	<b>404.899,66</b>
21	56, 57	Finanzerträge	0,00	0,00	-6,00
<b>23</b>		<b>Finanzergebnis (Nr. 21 bis Nr. 22)</b>	<b>0,00</b>	<b>0,00</b>	<b>-6,00</b>
<b>24</b>		<b>Ordentliches Ergebnis (Verwaltungsergebnis und Finanzergebnis Nr. 20 und Nr. 23)</b>	<b>424.293,00</b>	<b>405.126,00</b>	<b>404.893,66</b>
25	59	Außerordentliche Erträge	0,00	0,00	-10.000,00
<b>27</b>		<b>Außerordentliches Ergebnis (Nr. 25 ./ Nr. 26)</b>	<b>0,00</b>	<b>0,00</b>	<b>-10.000,00</b>
<b>28</b>		<b>Jahresergebnis vor internen Leistungsbeziehungen</b>	<b>424.293,00</b>	<b>405.126,00</b>	<b>394.893,66</b>
		<b>(ordentliches Ergebnis und außerordentliches Ergebnis Nr. 24 und Nr. 27)</b>	<b>0,00</b>	<b>0,00</b>	<b>0,00</b>
29		Erlöse der internen Leistungsbeziehungen	-38.412,00	0,00	0,00
30		Kosten der internen Leistungsbeziehungen	72.140,00	106.360,00	94.100,69
<b>31</b>		<b>Ergebnis der internen Leistungsbeziehungen</b>	<b>33.728,00</b>	<b>106.360,00</b>	<b>94.100,69</b>
<b>32</b>		<b>Jahresergebnis nach internen Leistungsbeziehungen</b>	<b>458.021,00</b>	<b>511.486,00</b>	<b>488.994,35</b>

## Haushaltsplan der Stadt Lindenfels 2017

<b>Teilfinanzhaushalt Produktbereich 02 Sicherheit und Ordnung</b>							
Stadt Lindenfels							
Nr.	Bezeichnung	HHansatz 2017	Verpflichtungs - ermächtigung	HHansatz 2016	Erg. Jahres- abschl. 2015	Gesamt- auszahlungs- sb.	davon bisher bereitgestellt
	<b>Einzahlungen aus Investitionstätigkeit</b>						
20	+ Einz. aus Investitionszuweis. und Zuschüssen sowie aus Investitionsbeiträgen	300.000		200.000	2.000		
21	+ Einz. aus Abgängen von Vermögensgegenständen des Sachanlagevermögens				10.000		
	und des immateriellen Anlagevermögens						
22	+ Einz. aus Abgängen von Vermögensgegenständen des Finanzanlagevermögens						
	<b>Einzahlungen aus Finanzierungstätigkeit</b>						
31	+ Einz. aus der Aufnahme von Krediten und wirtschaftlich vergleichbaren Vorgängen für Investitionen						
	<b>Summe</b>	<b>300.000</b>		<b>200.000</b>	<b>12.000</b>		
	<b>Auszahlungen aus Investitionstätigkeit</b>						
24A	- Ausz. aus gewährten Investitionszuweisungen und -zuschüssen					-12.600	-12.600
24	- Ausz. für den Erwerb von Grundstücken und Gebäuden			-375.000		-597.950	-597.950
25	- Ausz. für Baumaßnahmen	-1.940.000		-250.000	-150.482	-2.183.816	-2.183.816
26	- Ausz. für Investitionen in das sonst. Sachanlagevermögen und immat. Anlagever.	-15.590		-53.000	-23.996	-1.213.876	-566.756
27	- Ausz. für Investitionen in das Finanzanlagevermögen						
	<b>Auszahlungen aus Finanzierungstätigkeit</b>						
32	- Auszahlungen für die Tilgung von Krediten und wirtschaftlich vergl. Vorgängen für Investitionen						
	<b>Summe</b>	<b>-1.955.590</b>		<b>-678.000</b>	<b>-174.478</b>	<b>-4.008.242</b>	<b>-3.361.122</b>
	<b>Saldo (Einzahlungen ./- Auszahlungen)</b>	<b>-1.655.590</b>		<b>-478.000</b>	<b>-162.478</b>	<b>-4.008.242</b>	<b>-3.361.122</b>

## Haushaltsplan der Stadt Lindenfels 2017

<b>Investitionen Produktbereich 02 Sicherheit und Ordnung</b>							
Stadt Lindenfels							
Nr. Bezeichnung	Plan2016	Plan2017	Plan2018	Plan2019	Plan2020		
I-02-09001 Feuerwehr Neuanschaffungen allgemein	-5.000,00	-10.000,00	-10.000,00	-10.000,00	-10.000,00		
I-02-12007 Neubau/Umbau Gerätehaus FW Lindenfels	0,00	-1.640.000,00	0,00	0,00	0,00		
I-02-14001 Erwerb von Anlagevermögen	-500,00	-1.000,00	-1.000,00	-1.000,00	-1.000,00		
I-02-14004 TSF-W f.FW Kolmbach in 2016	-43.000,00	0,00	0,00	0,00	0,00		
I-02-15002 Kauf Gelände Feuerwehrgerätehaus Lindenfels	-375.000,00	0,00	0,00	0,00	0,00		
I-02-15003 Mietkauf Pressluftatmer	-4.500,00	-4.590,00	-4.680,00	-4.720,00	-4.720,00		
I-02-16001 Barrierefreies Bürgerbüro	-50.000,00	0,00	0,00	0,00	0,00		
I-02-17001 Drehleiterfahrzeug FW Lindenfels	0,00	0,00	0,00	0,00	-480.000,00		

## Haushaltsplan der Stadt Lindenfels 2017

<b>Teilergebnishaushalt Produktgruppe 02121 Statistik und Wahlen</b>					
Stadt Lindenfels					
Nr.	Konten	Bezeichnung	HHansatz 2017	HHansatz 2016	Ergebnis Jahresabschl. 2015
		<b>Ordentliche Erträge</b>			
03	548-549	Kostenersatzleistungen und -erstattungen	-5.000,00	0,00	0,00
08	546	Erträge aus der Auflösung von Sonderposten aus Investitionszuweisungen, -zuschüssen und Investitionsbeiträgen	0,00	0,00	0,00
			0,00	0,00	0,00
<b>10</b>		<b>Summe der ordentlichen Erträge (Nr. 1 bis 9)</b>	<b>-5.000,00</b>	<b>0,00</b>	<b>0,00</b>
		<b>Ordentliche Aufwendungen</b>			
13	60, 61, 67-69	Aufwendungen für Sach- und Dienstleistungen	10.837,00	10.630,00	9.727,44
14	66	Abschreibungen	0,00	14,00	81,69
<b>19</b>		<b>Summe der ordentlichen Aufwendungen (Nr. 11 bis 18)</b>	<b>10.837,00</b>	<b>10.644,00</b>	<b>9.809,13</b>
<b>20</b>		<b>Verwaltungsergebnis (Nr. 10 ./ Nr. 19)</b>	<b>5.837,00</b>	<b>10.644,00</b>	<b>9.809,13</b>
<b>23</b>		<b>Finanzergebnis (Nr. 21 bis Nr. 22)</b>	<b>0,00</b>	<b>0,00</b>	<b>0,00</b>
<b>24</b>		<b>Ordentliches Ergebnis (Verwaltungsergebnis und Finanzergebnis Nr. 20 und Nr. 23)</b>	<b>5.837,00</b>	<b>10.644,00</b>	<b>9.809,13</b>
<b>27</b>		<b>Außerordentliches Ergebnis (Nr. 25 ./ Nr. 26)</b>	<b>0,00</b>	<b>0,00</b>	<b>0,00</b>
<b>28</b>		<b>Jahresergebnis vor internen Leistungsbeziehungen</b>	<b>5.837,00</b>	<b>10.644,00</b>	<b>9.809,13</b>
		<b>(ordentliches Ergebnis und außerordentliches Ergebnis Nr. 24 und Nr. 27)</b>	<b>0,00</b>	<b>0,00</b>	<b>0,00</b>
29		Erlöse der internen Leistungsbeziehungen	0,00	0,00	0,00
30		Kosten der internen Leistungsbeziehungen	1.076,00	655,00	661,22
<b>31</b>		<b>Ergebnis der internen Leistungsbeziehungen</b>	<b>1.076,00</b>	<b>655,00</b>	<b>661,22</b>
<b>32</b>		<b>Jahresergebnis nach internen Leistungsbeziehungen</b>	<b>6.913,00</b>	<b>11.299,00</b>	<b>10.470,35</b>



## Haushaltsplan der Stadt Lindenfels 2017

<b>Teilfinanzhaushalt Produktgruppe 02121 Statistik und Wahlen</b>							
Stadt Lindenfels							
Nr.	Bezeichnung	HHansatz 2017	Verpflichtungs - ermächtigung	HHansatz 2016	Erg. Jahres- abschl. 2015	Gesamt- auszahlungs- sb.	davon bisher bereitgestellt
	<b>Einzahlungen aus Investitionstätigkeit</b>						
20	+ Einz. aus Investitionszuweis. und Zuschüssen sowie aus Investitionsbeiträgen						
21	+ Einz. aus Abgängen von Vermögensgegenständen des Sachanlagevermögens						
	und des immateriellen Anlagevermögens						
22	+ Einz. aus Abgängen von Vermögensgegenständen des Finanzanlagevermögens						
	<b>Einzahlungen aus Finanzierungstätigkeit</b>						
31	+ Einz. aus der Aufnahme von Krediten und wirtschaftlich vergleichbaren Vorgängen						
	für Investitionen						
	<b>Summe</b>						
	<b>Auszahlungen aus Investitionstätigkeit</b>						
24A	- Ausz. aus gewährten Investitionszuweisungen und -zuschüssen						
24	- Ausz. für den Erwerb von Grundstücken und Gebäuden						
25	- Ausz. für Baumaßnahmen						
26	- Ausz. für Investitionen in das sonst. Sachanlagevermögen und immat. Anlagever.						
27	- Ausz. für Investitionen in das Finanzanlagevermögen						
	<b>Auszahlungen aus Finanzierungstätigkeit</b>						
32	- Auszahlungen für die Tilgung von Krediten und wirtschaftlich vergl. Vorgängen						
	für Investitionen						
	<b>Summe</b>						
	<b>Saldo (Einzahlungen ./- Auszahlungen)</b>						

## Haushaltsplan der Stadt Lindenfels 2017

<b>Teilergebnishaushalt Produktgruppe 02122 Ordnungsangelegenheiten</b>					
Stadt Lindenfels					
Nr.	Konten	Bezeichnung	HHansatz 2017	HHansatz 2016	Ergebnis Jahresabschl. 2015
		<b>Ordentliche Erträge</b>			
02	51	Öffentlich-rechtliche Leistungsentgelte	-50.800,00	-55.300,00	-53.603,57
08	546	Erträge aus der Auflösung von Sonderposten aus Investitionszuweisungen, -zuschüssen und Investitionsbeiträgen	0,00	0,00	0,00
<b>10</b>		<b>Summe der ordentlichen Erträge (Nr. 1 bis 9)</b>	<b>-50.800,00</b>	<b>-55.300,00</b>	<b>-53.603,57</b>
		<b>Ordentliche Aufwendungen</b>			
11	62, 63, 640-643, 647-649, 65	Personalaufwendungen	263.598,00	267.035,00	229.048,74
12	644-646	Versorgungsaufwendungen	0,00	0,00	8.017,32
13	60, 61, 67-69	Aufwendungen für Sach- und Dienstleistungen	79.064,00	70.800,00	76.098,33
14	66	Abschreibungen	211,00	266,00	387,84
16	73	Steueraufwendungen einschl. Aufwendungen aus gesetzlichen Umlageverpflichtungen	1.500,00	400,00	2.105,88
<b>19</b>		<b>Summe der ordentlichen Aufwendungen (Nr. 11 bis 18)</b>	<b>344.373,00</b>	<b>338.501,00</b>	<b>315.658,11</b>
<b>20</b>		<b>Verwaltungsergebnis (Nr. 10 ./ Nr. 19)</b>	<b>293.573,00</b>	<b>283.201,00</b>	<b>262.054,54</b>
21	56, 57	Finanzerträge	0,00	0,00	-6,00
<b>23</b>		<b>Finanzergebnis (Nr. 21 bis Nr. 22)</b>	<b>0,00</b>	<b>0,00</b>	<b>-6,00</b>
<b>24</b>		<b>Ordentliches Ergebnis (Verwaltungsergebnis und Finanzergebnis Nr. 20 und Nr. 23)</b>	<b>293.573,00</b>	<b>283.201,00</b>	<b>262.048,54</b>
<b>27</b>		<b>Außerordentliches Ergebnis (Nr. 25 ./ Nr. 26)</b>	<b>0,00</b>	<b>0,00</b>	<b>0,00</b>
<b>28</b>		<b>Jahresergebnis vor internen Leistungsbeziehungen</b>	<b>293.573,00</b>	<b>283.201,00</b>	<b>262.048,54</b>
		<b>(ordentliches Ergebnis und außerordentliches Ergebnis Nr. 24 und Nr. 27)</b>	<b>0,00</b>	<b>0,00</b>	<b>0,00</b>
29		Erlöse der internen Leistungsbeziehungen	-38.412,00	0,00	0,00
30		Kosten der internen Leistungsbeziehungen	66.507,00	71.346,00	87.444,85
<b>31</b>		<b>Ergebnis der internen Leistungsbeziehungen</b>	<b>28.095,00</b>	<b>71.346,00</b>	<b>87.444,85</b>
<b>32</b>		<b>Jahresergebnis nach internen Leistungsbeziehungen</b>	<b>321.668,00</b>	<b>354.547,00</b>	<b>349.493,39</b>

## Haushaltsplan der Stadt Lindenfels 2017

<b>Teilfinanzhaushalt Produktgruppe 02122 Ordnungsangelegenheiten</b>							
Stadt Lindenfels							
Nr.	Bezeichnung	HHansatz 2017	Verpflichtungs - ermächtigung	HHansatz 2016	Erg. Jahres- abschl. 2015	Gesamt- auszahlungs- sb.	davon bisher bereitgestellt
	<b>Einzahlungen aus Investitionstätigkeit</b>						
20	+ Einz. aus Investitionszuweis. und Zuschüssen sowie aus Investitionsbeiträgen			200.000			
21	+ Einz. aus Abgängen von Vermögensgegenständen des Sachanlagevermögens						
	und des immateriellen Anlagevermögens						
22	+ Einz. aus Abgängen von Vermögensgegenständen des Finanzanlagevermögens						
	<b>Einzahlungen aus Finanzierungstätigkeit</b>						
31	+ Einz. aus der Aufnahme von Krediten und wirtschaftlich vergleichbaren Vorgängen für Investitionen						
	<b>Summe</b>			<b>200.000</b>			
	<b>Auszahlungen aus Investitionstätigkeit</b>						
24A	- Ausz. aus gewährten Investitionszuweisungen und -zuschüssen					-12.600	-12.600
24	- Ausz. für den Erwerb von Grundstücken und Gebäuden					-13.450	-13.450
25	- Ausz. für Baumaßnahmen			-250.000		-250.000	-250.000
26	- Ausz. für Investitionen in das sonst. Sachanlagevermögen und immat. Anlagever.	-1.000		-500		-15.332	-12.332
27	- Ausz. für Investitionen in das Finanzanlagevermögen						
	<b>Auszahlungen aus Finanzierungstätigkeit</b>						
32	- Auszahlungen für die Tilgung von Krediten und wirtschaftlich vergl. Vorgängen für Investitionen						
	<b>Summe</b>	<b>-1.000</b>		<b>-250.500</b>		<b>-291.382</b>	<b>-288.382</b>
	<b>Saldo (Einzahlungen ./- Auszahlungen)</b>	<b>-1.000</b>		<b>-50.500</b>		<b>-291.382</b>	<b>-288.382</b>

**Haushaltsplan der Stadt Lindenfels 2017**

<b>Investitionen Produktgruppe 02122 Ordnungsangelegenheiten</b>							
Stadt Lindenfels							
Nr. Bezeichnung	Plan2016	Plan2017	Plan2018	Plan2019	Plan2020		
I-02-14001 Erwerb von Anlagevermögen	-500,00	-1.000,00	-1.000,00	-1.000,00	-1.000,00		
I-02-16001 Barrierefreies Bürgerbüro	-50.000,00	0,00	0,00	0,00	0,00		

## Haushaltsplan der Stadt Lindenfels 2017

<b>Teilergebnishaushalt Produktgruppe 02126 Brandschutz</b>					
Stadt Lindenfels					
Nr.	Konten	Bezeichnung	HHansatz 2017	HHansatz 2016	Ergebnis Jahresabschl. 2015
		<b>Ordentliche Erträge</b>			
02	51	Öffentlich-rechtliche Leistungsentgelte	-2.500,00	-4.560,00	-2.416,69
07	540-543	Erträge aus Zuweisungen und Zuschüssen für lfd. Zwecke und allgemeine Umlagen	-13.000,00	-13.000,00	-13.000,00
08	546	Erträge aus der Auflösung von Sonderposten aus Investitionszuweisungen, -zuschüssen und Investitionsbeiträgen	-10.899,00	-11.143,00	-15.425,00
			0,00	0,00	0,00
<b>10</b>		<b>Summe der ordentlichen Erträge (Nr. 1 bis 9)</b>	<b>-26.399,00</b>	<b>-28.703,00</b>	<b>-30.841,69</b>
		<b>Ordentliche Aufwendungen</b>			
11	62, 63, 640-643, 647-649, 65	Personalaufwendungen	0,00	2.630,00	2.205,70
13	60, 61, 67-69	Aufwendungen für Sach- und Dienstleistungen	94.508,00	81.599,00	94.694,99
14	66	Abschreibungen	56.699,00	55.690,00	66.939,99
15	71	Aufwendungen für Zuweisungen und Zuschüsse sowie besondere Finanzaufwendungen	25,00	25,00	0,00
18	70, 74, 76	Sonstige ordentliche Aufwendungen	50,00	40,00	37,00
<b>19</b>		<b>Summe der ordentlichen Aufwendungen (Nr. 11 bis 18)</b>	<b>151.282,00</b>	<b>139.984,00</b>	<b>163.877,68</b>
<b>20</b>		<b>Verwaltungsergebnis (Nr. 10 ./ Nr. 19)</b>	<b>124.883,00</b>	<b>111.281,00</b>	<b>133.035,99</b>
<b>23</b>		<b>Finanzergebnis (Nr. 21 bis Nr. 22)</b>	<b>0,00</b>	<b>0,00</b>	<b>0,00</b>
<b>24</b>		<b>Ordentliches Ergebnis (Verwaltungsergebnis und Finanzergebnis Nr. 20 und Nr. 23)</b>	<b>124.883,00</b>	<b>111.281,00</b>	<b>133.035,99</b>
25	59	Außerordentliche Erträge	0,00	0,00	-10.000,00
<b>27</b>		<b>Außerordentliches Ergebnis (Nr. 25 ./ Nr. 26)</b>	<b>0,00</b>	<b>0,00</b>	<b>-10.000,00</b>
<b>28</b>		<b>Jahresergebnis vor internen Leistungsbeziehungen</b>	<b>124.883,00</b>	<b>111.281,00</b>	<b>123.035,99</b>
		<b>(ordentliches Ergebnis und außerordentliches Ergebnis Nr. 24 und Nr. 27)</b>	<b>0,00</b>	<b>0,00</b>	<b>0,00</b>
29		Erlöse der internen Leistungsbeziehungen	0,00	0,00	0,00
30		Kosten der internen Leistungsbeziehungen	4.557,00	34.359,00	5.994,62
<b>31</b>		<b>Ergebnis der internen Leistungsbeziehungen</b>	<b>4.557,00</b>	<b>34.359,00</b>	<b>5.994,62</b>
<b>32</b>		<b>Jahresergebnis nach internen Leistungsbeziehungen</b>	<b>129.440,00</b>	<b>145.640,00</b>	<b>129.030,61</b>

## Haushaltsplan der Stadt Lindenfels 2017

<b>Teilfinanzhaushalt Produktgruppe 02126 Brandschutz</b>							
Stadt Lindenfels							
Nr.	Bezeichnung	HHansatz 2017	Verpflichtungs - ermächtigung	HHansatz 2016	Erg. Jahres- abschl. 2015	Gesamt- auszahlungs- sb.	davon bisher bereitgestellt
	<b>Einzahlungen aus Investitionstätigkeit</b>						
20	+ Einz. aus Investitionszuweis. und Zuschüssen sowie aus Investitionsbeiträgen	300.000			2.000		
21	+ Einz. aus Abgängen von Vermögensgegenständen des Sachanlagevermögens				10.000		
	und des immateriellen Anlagevermögens						
22	+ Einz. aus Abgängen von Vermögensgegenständen des Finanzanlagevermögens						
	<b>Einzahlungen aus Finanzierungstätigkeit</b>						
31	+ Einz. aus der Aufnahme von Krediten und wirtschaftlich vergleichbaren Vorgängen für Investitionen						
	<b>Summe</b>	<b>300.000</b>			<b>12.000</b>		
	<b>Auszahlungen aus Investitionstätigkeit</b>						
24A	- Ausz. aus gewährten Investitionszuweisungen und -zuschüssen						
24	- Ausz. für den Erwerb von Grundstücken und Gebäuden			-375.000		-584.500	-584.500
25	- Ausz. für Baumaßnahmen	-1.940.000			-150.482	-1.933.816	-1.933.816
26	- Ausz. für Investitionen in das sonst. Sachanlagevermögen und immat. Anlagever.	-14.590		-52.500	-23.996	-1.198.544	-554.424
27	- Ausz. für Investitionen in das Finanzanlagevermögen						
	<b>Auszahlungen aus Finanzierungstätigkeit</b>						
32	- Auszahlungen für die Tilgung von Krediten und wirtschaftlich vergl. Vorgängen für Investitionen						
	<b>Summe</b>	<b>-1.954.590</b>		<b>-427.500</b>	<b>-174.478</b>	<b>-3.716.860</b>	<b>-3.072.740</b>
	<b>Saldo (Einzahlungen ./- Auszahlungen)</b>	<b>-1.654.590</b>		<b>-427.500</b>	<b>-162.478</b>	<b>-3.716.860</b>	<b>-3.072.740</b>

## Haushaltsplan der Stadt Lindenfels 2017

<b>Investitionen Produktgruppe 02126 Brandschutz</b>							
Stadt Lindenfels							
Nr. Bezeichnung	Plan2016	Plan2017	Plan2018	Plan2019	Plan2020		
I-02-09001 Feuerwehr Neuanschaffungen allgemein	-5.000,00	-10.000,00	-10.000,00	-10.000,00	-10.000,00		
I-02-12007 Neubau/Umbau Gerätehaus FW Lindenfels	0,00	-1.640.000,00	0,00	0,00	0,00		
I-02-14004 TSF-W f.FW Kolmbach in 2016	-43.000,00	0,00	0,00	0,00	0,00		
I-02-15002 Kauf Gelände Feuerwehrgerätehaus Lindenfels	-375.000,00	0,00	0,00	0,00	0,00		
I-02-15003 Mietkauf Pressluftatmer	-4.500,00	-4.590,00	-4.680,00	-4.720,00	-4.720,00		
I-02-17001 Drehleiterfahrzeug FW Lindenfels	0,00	0,00	0,00	0,00	-480.000,00		

## Haushaltsplan der Stadt Lindenfels 2017

<b>Teilergebnishaushalt Produktbereich 03 Schulträgeraufgaben</b>					
Stadt Lindenfels					
Nr.	Konten	Bezeichnung	HHansatz 2017	HHansatz 2016	Ergebnis Jahresabschl. 2015
		<b>Ordentliche Erträge</b>			
08	546	Erträge aus der Auflösung von Sonderposten aus Investitionszuweisungen, -zuschüssen und Investitionsbeiträgen	0,00	0,00	0,00
			0,00	0,00	0,00
<b>10</b>		<b>Summe der ordentlichen Erträge (Nr. 1 bis 9)</b>	<b>0,00</b>	<b>0,00</b>	<b>0,00</b>
		<b>Ordentliche Aufwendungen</b>			
15	71	Aufwendungen für Zuweisungen und Zuschüsse sowie besondere Finanzaufwendungen	0,00	0,00	19.602,00
<b>19</b>		<b>Summe der ordentlichen Aufwendungen (Nr. 11 bis 18)</b>	<b>0,00</b>	<b>0,00</b>	<b>19.602,00</b>
<b>20</b>		<b>Verwaltungsergebnis (Nr. 10 ./ Nr. 19)</b>	<b>0,00</b>	<b>0,00</b>	<b>19.602,00</b>
<b>23</b>		<b>Finanzergebnis (Nr. 21 bis Nr. 22)</b>	<b>0,00</b>	<b>0,00</b>	<b>0,00</b>
<b>24</b>		<b>Ordentliches Ergebnis (Verwaltungsergebnis und Finanzergebnis Nr. 20 und Nr. 23)</b>	<b>0,00</b>	<b>0,00</b>	<b>19.602,00</b>
<b>27</b>		<b>Außerordentliches Ergebnis (Nr. 25 ./ Nr. 26)</b>	<b>0,00</b>	<b>0,00</b>	<b>0,00</b>
<b>28</b>		<b>Jahresergebnis vor internen Leistungsbeziehungen</b>	<b>0,00</b>	<b>0,00</b>	<b>19.602,00</b>
		<b>(ordentliches Ergebnis und außerordentliches Ergebnis Nr. 24 und Nr. 27)</b>	<b>0,00</b>	<b>0,00</b>	<b>0,00</b>
29		Erlöse der internen Leistungsbeziehungen	0,00	0,00	0,00
30		Kosten der internen Leistungsbeziehungen	0,00	0,00	348,67
<b>31</b>		<b>Ergebnis der internen Leistungsbeziehungen</b>	<b>0,00</b>	<b>0,00</b>	<b>348,67</b>
<b>32</b>		<b>Jahresergebnis nach internen Leistungsbeziehungen</b>	<b>0,00</b>	<b>0,00</b>	<b>19.950,67</b>



## Haushaltsplan der Stadt Lindenfels 2017

<b>Teilfinanzhaushalt Produktbereich 03 Schulträgeraufgaben</b>							
Stadt Lindenfels							
Nr.	Bezeichnung	HHansatz 2017	Verpflichtungs - ermächtigung	HHansatz 2016	Erg. Jahres- abschl. 2015	Gesamt- auszahlungs- sb.	davon bisher bereitgestellt
	<b>Einzahlungen aus Investitionstätigkeit</b>						
20	+ Einz. aus Investitionszuweis. und Zuschüssen sowie aus Investitionsbeiträgen						
21	+ Einz. aus Abgängen von Vermögensgegenständen des Sachanlagevermögens						
	und des immateriellen Anlagevermögens						
22	+ Einz. aus Abgängen von Vermögensgegenständen des Finanzanlagevermögens						
	<b>Einzahlungen aus Finanzierungstätigkeit</b>						
31	+ Einz. aus der Aufnahme von Krediten und wirtschaftlich vergleichbaren Vorgängen						
	für Investitionen						
	<b>Summe</b>						
	<b>Auszahlungen aus Investitionstätigkeit</b>						
24A	- Ausz. aus gewährten Investitionszuweisungen und -zuschüssen						
24	- Ausz. für den Erwerb von Grundstücken und Gebäuden						
25	- Ausz. für Baumaßnahmen						
26	- Ausz. für Investitionen in das sonst. Sachanlagevermögen und immat. Anlagever.						
27	- Ausz. für Investitionen in das Finanzanlagevermögen						
	<b>Auszahlungen aus Finanzierungstätigkeit</b>						
32	- Auszahlungen für die Tilgung von Krediten und wirtschaftlich vergl. Vorgängen						
	für Investitionen						
	<b>Summe</b>						
	<b>Saldo (Einzahlungen ./- Auszahlungen)</b>						

## Haushaltsplan der Stadt Lindenfels 2017

<b>Teilergebnishaushalt Produktgruppe 03241 Schülerbeförderung</b>					
Stadt Lindenfels					
Nr.	Konten	Bezeichnung	HHansatz 2017	HHansatz 2016	Ergebnis Jahresabschl. 2015
		<b>Ordentliche Erträge</b>			
08	546	Erträge aus der Auflösung von Sonderposten aus Investitionszuweisungen, -zuschüssen und Investitionsbeiträgen	0,00	0,00	0,00
			0,00	0,00	0,00
<b>10</b>		<b>Summe der ordentlichen Erträge (Nr. 1 bis 9)</b>	<b>0,00</b>	<b>0,00</b>	<b>0,00</b>
		<b>Ordentliche Aufwendungen</b>			
15	71	Aufwendungen für Zuweisungen und Zuschüsse sowie besondere Finanzaufwendungen	0,00	0,00	19.602,00
<b>19</b>		<b>Summe der ordentlichen Aufwendungen (Nr. 11 bis 18)</b>	<b>0,00</b>	<b>0,00</b>	<b>19.602,00</b>
<b>20</b>		<b>Verwaltungsergebnis (Nr. 10 ./ Nr. 19)</b>	<b>0,00</b>	<b>0,00</b>	<b>19.602,00</b>
<b>23</b>		<b>Finanzergebnis (Nr. 21 bis Nr. 22)</b>	<b>0,00</b>	<b>0,00</b>	<b>0,00</b>
<b>24</b>		<b>Ordentliches Ergebnis (Verwaltungsergebnis und Finanzergebnis Nr. 20 und Nr. 23)</b>	<b>0,00</b>	<b>0,00</b>	<b>19.602,00</b>
<b>27</b>		<b>Außerordentliches Ergebnis (Nr. 25 ./ Nr. 26)</b>	<b>0,00</b>	<b>0,00</b>	<b>0,00</b>
<b>28</b>		<b>Jahresergebnis vor internen Leistungsbeziehungen</b>	<b>0,00</b>	<b>0,00</b>	<b>19.602,00</b>
		<b>(ordentliches Ergebnis und außerordentliches Ergebnis Nr. 24 und Nr. 27)</b>	<b>0,00</b>	<b>0,00</b>	<b>0,00</b>
29		Erlöse der internen Leistungsbeziehungen	0,00	0,00	0,00
30		Kosten der internen Leistungsbeziehungen	0,00	0,00	348,67
<b>31</b>		<b>Ergebnis der internen Leistungsbeziehungen</b>	<b>0,00</b>	<b>0,00</b>	<b>348,67</b>
<b>32</b>		<b>Jahresergebnis nach internen Leistungsbeziehungen</b>	<b>0,00</b>	<b>0,00</b>	<b>19.950,67</b>

## Haushaltsplan der Stadt Lindenfels 2017

<b>Teilfinanzhaushalt Produktgruppe 03241 Schülerbeförderung</b>							
Stadt Lindenfels							
Nr.	Bezeichnung	HHansatz 2017	Verpflichtungs - ermächtigung	HHansatz 2016	Erg. Jahres- abschl. 2015	Gesamt- auszahlungs- sb.	davon bisher bereitgestellt
	<b>Einzahlungen aus Investitionstätigkeit</b>						
20	+ Einz. aus Investitionszuweis. und Zuschüssen sowie aus Investitionsbeiträgen						
21	+ Einz. aus Abgängen von Vermögensgegenständen des Sachanlagevermögens						
	und des immateriellen Anlagevermögens						
22	+ Einz. aus Abgängen von Vermögensgegenständen des Finanzanlagevermögens						
	<b>Einzahlungen aus Finanzierungstätigkeit</b>						
31	+ Einz. aus der Aufnahme von Krediten und wirtschaftlich vergleichbaren Vorgängen						
	für Investitionen						
	<b>Summe</b>						
	<b>Auszahlungen aus Investitionstätigkeit</b>						
24A	- Ausz. aus gewährten Investitionszuweisungen und -zuschüssen						
24	- Ausz. für den Erwerb von Grundstücken und Gebäuden						
25	- Ausz. für Baumaßnahmen						
26	- Ausz. für Investitionen in das sonst. Sachanlagevermögen und immat. Anlagever.						
27	- Ausz. für Investitionen in das Finanzanlagevermögen						
	<b>Auszahlungen aus Finanzierungstätigkeit</b>						
32	- Auszahlungen für die Tilgung von Krediten und wirtschaftlich vergl. Vorgängen						
	für Investitionen						
	<b>Summe</b>						
	<b>Saldo (Einzahlungen ./- Auszahlungen)</b>						

## Haushaltsplan der Stadt Lindenfels 2017

<b>Teilergebnishaushalt Produktbereich 04 Kultur und Wissenschaft</b>					
Stadt Lindenfels					
Nr.	Konten	Bezeichnung	HHansatz 2017	HHansatz 2016	Ergebnis Jahresabschl. 2015
		<b>Ordentliche Erträge</b>			
02	51	Öffentlich-rechtliche Leistungsentgelte	0,00	0,00	-200,00
03	548-549	Kostensatzleistungen und -erstattungen	0,00	0,00	-500,00
08	546	Erträge aus der Auflösung von Sonderposten aus Investitionszuweisungen, -zuschüssen und Investitionsbeiträgen	0,00	0,00	0,00
09	53	Sonstige ordentliche Erträge	0,00	-1.220,00	-1.318,42
<b>10</b>		<b>Summe der ordentlichen Erträge (Nr. 1 bis 9)</b>	<b>0,00</b>	<b>-1.220,00</b>	<b>-2.018,42</b>
		<b>Ordentliche Aufwendungen</b>			
13	60, 61, 67-69	Aufwendungen für Sach- und Dienstleistungen	7.936,00	2.654,00	5.238,87
14	66	Abschreibungen	226,00	227,00	226,00
<b>19</b>		<b>Summe der ordentlichen Aufwendungen (Nr. 11 bis 18)</b>	<b>8.162,00</b>	<b>2.881,00</b>	<b>5.464,87</b>
<b>20</b>		<b>Verwaltungsergebnis (Nr. 10 ./ Nr. 19)</b>	<b>8.162,00</b>	<b>1.661,00</b>	<b>3.446,45</b>
<b>23</b>		<b>Finanzergebnis (Nr. 21 bis Nr. 22)</b>	<b>0,00</b>	<b>0,00</b>	<b>0,00</b>
<b>24</b>		<b>Ordentliches Ergebnis (Verwaltungsergebnis und Finanzergebnis Nr. 20 und Nr. 23)</b>	<b>8.162,00</b>	<b>1.661,00</b>	<b>3.446,45</b>
<b>27</b>		<b>Außerordentliches Ergebnis (Nr. 25 ./ Nr. 26)</b>	<b>0,00</b>	<b>0,00</b>	<b>0,00</b>
<b>28</b>		<b>Jahresergebnis vor internen Leistungsbeziehungen</b>	<b>8.162,00</b>	<b>1.661,00</b>	<b>3.446,45</b>
		<b>(ordentliches Ergebnis und außerordentliches Ergebnis Nr. 24 und Nr. 27)</b>	<b>0,00</b>	<b>0,00</b>	<b>0,00</b>
29		Erlöse der internen Leistungsbeziehungen	0,00	0,00	0,00
30		Kosten der internen Leistungsbeziehungen	67.281,00	53.709,00	94.697,92
<b>31</b>		<b>Ergebnis der internen Leistungsbeziehungen</b>	<b>67.281,00</b>	<b>53.709,00</b>	<b>94.697,92</b>
<b>32</b>		<b>Jahresergebnis nach internen Leistungsbeziehungen</b>	<b>75.443,00</b>	<b>55.370,00</b>	<b>98.144,37</b>

## Haushaltsplan der Stadt Lindenfels 2017

<b>Teilfinanzhaushalt Produktbereich 04 Kultur und Wissenschaft</b>							
Stadt Lindenfels							
Nr.	Bezeichnung	HHansatz 2017	Verpflichtungs - ermächtigung	HHansatz 2016	Erg. Jahres- abschl. 2015	Gesamt- auszahlungs- sb.	davon bisher bereitgestellt
	<b>Einzahlungen aus Investitionstätigkeit</b>						
20	+ Einz. aus Investitionszuweis. und Zuschüssen sowie aus Investitionsbeiträgen						
21	+ Einz. aus Abgängen von Vermögensgegenständen des Sachanlagevermögens						
	und des immateriellen Anlagevermögens						
22	+ Einz. aus Abgängen von Vermögensgegenständen des Finanzanlagevermögens						
	<b>Einzahlungen aus Finanzierungstätigkeit</b>						
31	+ Einz. aus der Aufnahme von Krediten und wirtschaftlich vergleichbaren Vorgängen für Investitionen						
	<b>Summe</b>						
	<b>Auszahlungen aus Investitionstätigkeit</b>						
24A	- Ausz. aus gewährten Investitionszuweisungen und -zuschüssen						
24	- Ausz. für den Erwerb von Grundstücken und Gebäuden					-7.000	-7.000
25	- Ausz. für Baumaßnahmen						
26	- Ausz. für Investitionen in das sonst. Sachanlagevermögen und immat. Anlagever.						
27	- Ausz. für Investitionen in das Finanzanlagevermögen						
	<b>Auszahlungen aus Finanzierungstätigkeit</b>						
32	- Auszahlungen für die Tilgung von Krediten und wirtschaftlich vergl. Vorgängen für Investitionen						
	<b>Summe</b>					<b>-7.000</b>	<b>-7.000</b>
	<b>Saldo (Einzahlungen ./- Auszahlungen)</b>					<b>-7.000</b>	<b>-7.000</b>

## Haushaltsplan der Stadt Lindenfels 2017

<b>Teilergebnishaushalt Produktgruppe 04272 Bücherei</b>					
Stadt Lindenfels					
Nr.	Konten	Bezeichnung	HHansatz 2017	HHansatz 2016	Ergebnis Jahresabschl. 2015
		<b>Ordentliche Erträge</b>			
08	546	Erträge aus der Auflösung von Sonderposten aus Investitionszuweisungen, -zuschüssen und Investitionsbeiträgen	0,00	0,00	0,00
			0,00	0,00	0,00
<b>10</b>		<b>Summe der ordentlichen Erträge (Nr. 1 bis 9)</b>	<b>0,00</b>	<b>0,00</b>	<b>0,00</b>
		<b>Ordentliche Aufwendungen</b>			
<b>19</b>		<b>Summe der ordentlichen Aufwendungen (Nr. 11 bis 18)</b>	<b>0,00</b>	<b>0,00</b>	<b>0,00</b>
<b>20</b>		<b>Verwaltungsergebnis (Nr. 10 ./ Nr. 19)</b>	<b>0,00</b>	<b>0,00</b>	<b>0,00</b>
<b>23</b>		<b>Finanzergebnis (Nr. 21 bis Nr. 22)</b>	<b>0,00</b>	<b>0,00</b>	<b>0,00</b>
<b>24</b>		<b>Ordentliches Ergebnis (Verwaltungsergebnis und Finanzergebnis Nr. 20 und Nr. 23)</b>	<b>0,00</b>	<b>0,00</b>	<b>0,00</b>
<b>27</b>		<b>Außerordentliches Ergebnis (Nr. 25 ./ Nr. 26)</b>	<b>0,00</b>	<b>0,00</b>	<b>0,00</b>
<b>28</b>		<b>Jahresergebnis vor internen Leistungsbeziehungen</b>	<b>0,00</b>	<b>0,00</b>	<b>0,00</b>
		<b>(ordentliches Ergebnis und außerordentliches Ergebnis Nr. 24 und Nr. 27)</b>	<b>0,00</b>	<b>0,00</b>	<b>0,00</b>
29		Erlöse der internen Leistungsbeziehungen	0,00	0,00	0,00
30		Kosten der internen Leistungsbeziehungen	0,00	0,00	0,00
<b>31</b>		<b>Ergebnis der internen Leistungsbeziehungen</b>	<b>0,00</b>	<b>0,00</b>	<b>0,00</b>
<b>32</b>		<b>Jahresergebnis nach internen Leistungsbeziehungen</b>	<b>0,00</b>	<b>0,00</b>	<b>0,00</b>

## Haushaltsplan der Stadt Lindenfels 2017

<b>Teilfinanzhaushalt Produktgruppe 04272 Bücherei</b>							
Stadt Lindenfels							
Nr.	Bezeichnung	HHansatz 2017	Verpflichtungs - ermächtigung	HHansatz 2016	Erg. Jahres- abschl. 2015	Gesamt- auszahlungs- sb.	davon bisher bereitgestellt
	<b>Einzahlungen aus Investitionstätigkeit</b>						
20	+ Einz. aus Investitionszuweis. und Zuschüssen sowie aus Investitionsbeiträgen						
21	+ Einz. aus Abgängen von Vermögensgegenständen des Sachanlagevermögens						
	und des immateriellen Anlagevermögens						
22	+ Einz. aus Abgängen von Vermögensgegenständen des Finanzanlagevermögens						
	<b>Einzahlungen aus Finanzierungstätigkeit</b>						
31	+ Einz. aus der Aufnahme von Krediten und wirtschaftlich vergleichbaren Vorgängen						
	für Investitionen						
	<b>Summe</b>						
	<b>Auszahlungen aus Investitionstätigkeit</b>						
24A	- Ausz. aus gewährten Investitionszuweisungen und -zuschüssen						
24	- Ausz. für den Erwerb von Grundstücken und Gebäuden						
25	- Ausz. für Baumaßnahmen						
26	- Ausz. für Investitionen in das sonst. Sachanlagevermögen und immat. Anlagever.						
27	- Ausz. für Investitionen in das Finanzanlagevermögen						
	<b>Auszahlungen aus Finanzierungstätigkeit</b>						
32	- Auszahlungen für die Tilgung von Krediten und wirtschaftlich vergl. Vorgängen						
	für Investitionen						
	<b>Summe</b>						
	<b>Saldo (Einzahlungen ./- Auszahlungen)</b>						

## Haushaltsplan der Stadt Lindenfels 2017

<b>Teilergebnishaushalt Produktgruppe 04273 Sonstige Volksbildung</b>					
Stadt Lindenfels					
Nr.	Konten	Bezeichnung	HHansatz 2017	HHansatz 2016	Ergebnis Jahresabschl. 2015
		<b>Ordentliche Erträge</b>			
08	546	Erträge aus der Auflösung von Sonderposten aus Investitionszuweisungen, -zuschüssen und Investitionsbeiträgen	0,00	0,00	0,00
			0,00	0,00	0,00
<b>10</b>		<b>Summe der ordentlichen Erträge (Nr. 1 bis 9)</b>	<b>0,00</b>	<b>0,00</b>	<b>0,00</b>
		<b>Ordentliche Aufwendungen</b>			
<b>19</b>		<b>Summe der ordentlichen Aufwendungen (Nr. 11 bis 18)</b>	<b>0,00</b>	<b>0,00</b>	<b>0,00</b>
<b>20</b>		<b>Verwaltungsergebnis (Nr. 10 ./ Nr. 19)</b>	<b>0,00</b>	<b>0,00</b>	<b>0,00</b>
<b>23</b>		<b>Finanzergebnis (Nr. 21 bis Nr. 22)</b>	<b>0,00</b>	<b>0,00</b>	<b>0,00</b>
<b>24</b>		<b>Ordentliches Ergebnis (Verwaltungsergebnis und Finanzergebnis Nr. 20 und Nr. 23)</b>	<b>0,00</b>	<b>0,00</b>	<b>0,00</b>
<b>27</b>		<b>Außerordentliches Ergebnis (Nr. 25 ./ Nr. 26)</b>	<b>0,00</b>	<b>0,00</b>	<b>0,00</b>
<b>28</b>		<b>Jahresergebnis vor internen Leistungsbeziehungen</b>	<b>0,00</b>	<b>0,00</b>	<b>0,00</b>
		<b>(ordentliches Ergebnis und außerordentliches Ergebnis Nr. 24 und Nr. 27)</b>	<b>0,00</b>	<b>0,00</b>	<b>0,00</b>
29		Erlöse der internen Leistungsbeziehungen	0,00	0,00	0,00
30		Kosten der internen Leistungsbeziehungen	0,00	0,00	0,00
<b>31</b>		<b>Ergebnis der internen Leistungsbeziehungen</b>	<b>0,00</b>	<b>0,00</b>	<b>0,00</b>
<b>32</b>		<b>Jahresergebnis nach internen Leistungsbeziehungen</b>	<b>0,00</b>	<b>0,00</b>	<b>0,00</b>



## Haushaltsplan der Stadt Lindenfels 2017

<b>Teilfinanzhaushalt Produktgruppe 04273 Sonstige Volksbildung</b>							
Stadt Lindenfels							
Nr.	Bezeichnung	HHansatz 2017	Verpflichtungs - ermächtigung	HHansatz 2016	Erg. Jahres- abschl. 2015	Gesamt- auszahlungs- sb.	davon bisher bereitgestellt
	<b>Einzahlungen aus Investitionstätigkeit</b>						
20	+ Einz. aus Investitionszuweis. und Zuschüssen sowie aus Investitionsbeiträgen						
21	+ Einz. aus Abgängen von Vermögensgegenständen des Sachanlagevermögens						
	und des immateriellen Anlagevermögens						
22	+ Einz. aus Abgängen von Vermögensgegenständen des Finanzanlagevermögens						
	<b>Einzahlungen aus Finanzierungstätigkeit</b>						
31	+ Einz. aus der Aufnahme von Krediten und wirtschaftlich vergleichbaren Vorgängen						
	für Investitionen						
	<b>Summe</b>						
	<b>Auszahlungen aus Investitionstätigkeit</b>						
24A	- Ausz. aus gewährten Investitionszuweisungen und -zuschüssen						
24	- Ausz. für den Erwerb von Grundstücken und Gebäuden						
25	- Ausz. für Baumaßnahmen						
26	- Ausz. für Investitionen in das sonst. Sachanlagevermögen und immat. Anlagever.						
27	- Ausz. für Investitionen in das Finanzanlagevermögen						
	<b>Auszahlungen aus Finanzierungstätigkeit</b>						
32	- Auszahlungen für die Tilgung von Krediten und wirtschaftlich vergl. Vorgängen						
	für Investitionen						
	<b>Summe</b>						
	<b>Saldo (Einzahlungen ./- Auszahlungen)</b>						

## Haushaltsplan der Stadt Lindenfels 2017

<b>Teilergebnishaushalt Produktgruppe 04281 Heimat- und Kulturpflege</b>					
Stadt Lindenfels					
Nr.	Konten	Bezeichnung	HHansatz 2017	HHansatz 2016	Ergebnis Jahresabschl. 2015
		<b>Ordentliche Erträge</b>			
02	51	Öffentlich-rechtliche Leistungsentgelte	0,00	0,00	-200,00
03	548-549	Kostensatzleistungen und -erstattungen	0,00	0,00	-500,00
08	546	Erträge aus der Auflösung von Sonderposten aus Investitionszuweisungen, -zuschüssen und Investitionsbeiträgen	0,00	0,00	0,00
09	53	Sonstige ordentliche Erträge	0,00	-1.220,00	-1.318,42
<b>10</b>		<b>Summe der ordentlichen Erträge (Nr. 1 bis 9)</b>	<b>0,00</b>	<b>-1.220,00</b>	<b>-2.018,42</b>
		<b>Ordentliche Aufwendungen</b>			
13	60, 61, 67-69	Aufwendungen für Sach- und Dienstleistungen	7.936,00	2.654,00	5.238,87
14	66	Abschreibungen	226,00	227,00	226,00
<b>19</b>		<b>Summe der ordentlichen Aufwendungen (Nr. 11 bis 18)</b>	<b>8.162,00</b>	<b>2.881,00</b>	<b>5.464,87</b>
<b>20</b>		<b>Verwaltungsergebnis (Nr. 10 ./ Nr. 19)</b>	<b>8.162,00</b>	<b>1.661,00</b>	<b>3.446,45</b>
<b>23</b>		<b>Finanzergebnis (Nr. 21 bis Nr. 22)</b>	<b>0,00</b>	<b>0,00</b>	<b>0,00</b>
<b>24</b>		<b>Ordentliches Ergebnis (Verwaltungsergebnis und Finanzergebnis Nr. 20 und Nr. 23)</b>	<b>8.162,00</b>	<b>1.661,00</b>	<b>3.446,45</b>
<b>27</b>		<b>Außerordentliches Ergebnis (Nr. 25 ./ Nr. 26)</b>	<b>0,00</b>	<b>0,00</b>	<b>0,00</b>
<b>28</b>		<b>Jahresergebnis vor internen Leistungsbeziehungen</b>	<b>8.162,00</b>	<b>1.661,00</b>	<b>3.446,45</b>
		<b>(ordentliches Ergebnis und außerordentliches Ergebnis Nr. 24 und Nr. 27)</b>	<b>0,00</b>	<b>0,00</b>	<b>0,00</b>
29		Erlöse der internen Leistungsbeziehungen	0,00	0,00	0,00
30		Kosten der internen Leistungsbeziehungen	67.281,00	53.709,00	94.697,92
<b>31</b>		<b>Ergebnis der internen Leistungsbeziehungen</b>	<b>67.281,00</b>	<b>53.709,00</b>	<b>94.697,92</b>
<b>32</b>		<b>Jahresergebnis nach internen Leistungsbeziehungen</b>	<b>75.443,00</b>	<b>55.370,00</b>	<b>98.144,37</b>

## Haushaltsplan der Stadt Lindenfels 2017

<b>Teilfinanzhaushalt Produktgruppe 04281 Heimat- und Kulturpflege</b>							
Stadt Lindenfels							
Nr.	Bezeichnung	HHansatz 2017	Verpflichtungs- ermächtigung	HHansatz 2016	Erg. Jahres- abschl. 2015	Gesamt- auszahlungs- sb.	davon bisher bereitgestellt
	<b>Einzahlungen aus Investitionstätigkeit</b>						
20	+ Einz. aus Investitionszuweis. und Zuschüssen sowie aus Investitionsbeiträgen						
21	+ Einz. aus Abgängen von Vermögensgegenständen des Sachanlagevermögens						
	und des immateriellen Anlagevermögens						
22	+ Einz. aus Abgängen von Vermögensgegenständen des Finanzanlagevermögens						
	<b>Einzahlungen aus Finanzierungstätigkeit</b>						
31	+ Einz. aus der Aufnahme von Krediten und wirtschaftlich vergleichbaren Vorgängen für Investitionen						
	<b>Summe</b>						
	<b>Auszahlungen aus Investitionstätigkeit</b>						
24A	- Ausz. aus gewährten Investitionszuweisungen und -zuschüssen						
24	- Ausz. für den Erwerb von Grundstücken und Gebäuden					-7.000	-7.000
25	- Ausz. für Baumaßnahmen						
26	- Ausz. für Investitionen in das sonst. Sachanlagevermögen und immat. Anlagever.						
27	- Ausz. für Investitionen in das Finanzanlagevermögen						
	<b>Auszahlungen aus Finanzierungstätigkeit</b>						
32	- Auszahlungen für die Tilgung von Krediten und wirtschaftlich vergl. Vorgängen für Investitionen						
	<b>Summe</b>					<b>-7.000</b>	<b>-7.000</b>
	<b>Saldo (Einzahlungen ./- Auszahlungen)</b>					<b>-7.000</b>	<b>-7.000</b>

## Haushaltsplan der Stadt Lindenfels 2017

<b>Teilergebnishaushalt Produktbereich 05 Soziale Leistungen</b>					
Stadt Lindenfels					
Nr.	Konten	Bezeichnung	HHansatz 2017	HHansatz 2016	Ergebnis Jahresabschl. 2015
		<b>Ordentliche Erträge</b>			
07	540-543	Erträge aus Zuweisungen und Zuschüssen für lfd. Zwecke und allgemeine Umlagen	0,00	0,00	-2.250,00
08	546	Erträge aus der Auflösung von Sonderposten aus Investitionszuweisungen, -zuschüssen und Investitionsbeiträgen	0,00	0,00	0,00
<b>10</b>		<b>Summe der ordentlichen Erträge (Nr. 1 bis 9)</b>	<b>0,00</b>	<b>0,00</b>	<b>-2.250,00</b>
		<b>Ordentliche Aufwendungen</b>			
13	60, 61, 67-69	Aufwendungen für Sach- und Dienstleistungen	868,00	750,00	953,13
15	71	Aufwendungen für Zuweisungen und Zuschüsse sowie besondere Finanzaufwendungen	2.252,00	2.209,00	3.959,75
<b>19</b>		<b>Summe der ordentlichen Aufwendungen (Nr. 11 bis 18)</b>	<b>3.120,00</b>	<b>2.959,00</b>	<b>4.912,88</b>
<b>20</b>		<b>Verwaltungsergebnis (Nr. 10 ./ Nr. 19)</b>	<b>3.120,00</b>	<b>2.959,00</b>	<b>2.662,88</b>
<b>23</b>		<b>Finanzergebnis (Nr. 21 bis Nr. 22)</b>	<b>0,00</b>	<b>0,00</b>	<b>0,00</b>
<b>24</b>		<b>Ordentliches Ergebnis (Verwaltungsergebnis und Finanzergebnis Nr. 20 und Nr. 23)</b>	<b>3.120,00</b>	<b>2.959,00</b>	<b>2.662,88</b>
<b>27</b>		<b>Außerordentliches Ergebnis (Nr. 25 ./ Nr. 26)</b>	<b>0,00</b>	<b>0,00</b>	<b>0,00</b>
<b>28</b>		<b>Jahresergebnis vor internen Leistungsbeziehungen</b>	<b>3.120,00</b>	<b>2.959,00</b>	<b>2.662,88</b>
		<b>(ordentliches Ergebnis und außerordentliches Ergebnis Nr. 24 und Nr. 27)</b>	<b>0,00</b>	<b>0,00</b>	<b>0,00</b>
29		Erlöse der internen Leistungsbeziehungen	0,00	0,00	0,00
30		Kosten der internen Leistungsbeziehungen	533,00	333,00	1.139,81
<b>31</b>		<b>Ergebnis der internen Leistungsbeziehungen</b>	<b>533,00</b>	<b>333,00</b>	<b>1.139,81</b>
<b>32</b>		<b>Jahresergebnis nach internen Leistungsbeziehungen</b>	<b>3.653,00</b>	<b>3.292,00</b>	<b>3.802,69</b>

## Haushaltsplan der Stadt Lindenfels 2017

<b>Teilfinanzhaushalt Produktbereich 05 Soziale Leistungen</b>							
Stadt Lindenfels							
Nr.	Bezeichnung	HHansatz 2017	Verpflichtungs - ermächtigung	HHansatz 2016	Erg. Jahres- abschl. 2015	Gesamt- auszahlungs- sb.	davon bisher bereitgestellt
	<b>Einzahlungen aus Investitionstätigkeit</b>						
20	+ Einz. aus Investitionszuweis. und Zuschüssen sowie aus Investitionsbeiträgen						
21	+ Einz. aus Abgängen von Vermögensgegenständen des Sachanlagevermögens						
	und des immateriellen Anlagevermögens						
22	+ Einz. aus Abgängen von Vermögensgegenständen des Finanzanlagevermögens						
	<b>Einzahlungen aus Finanzierungstätigkeit</b>						
31	+ Einz. aus der Aufnahme von Krediten und wirtschaftlich vergleichbaren Vorgängen für Investitionen						
	<b>Summe</b>						
	<b>Auszahlungen aus Investitionstätigkeit</b>						
24A	- Ausz. aus gewährten Investitionszuweisungen und -zuschüssen					-6.000	-6.000
24	- Ausz. für den Erwerb von Grundstücken und Gebäuden						
25	- Ausz. für Baumaßnahmen						
26	- Ausz. für Investitionen in das sonst. Sachanlagevermögen und immat. Anlagever.						
27	- Ausz. für Investitionen in das Finanzanlagevermögen						
	<b>Auszahlungen aus Finanzierungstätigkeit</b>						
32	- Auszahlungen für die Tilgung von Krediten und wirtschaftlich vergl. Vorgängen für Investitionen						
	<b>Summe</b>					<b>-6.000</b>	<b>-6.000</b>
	<b>Saldo (Einzahlungen ./- Auszahlungen)</b>					<b>-6.000</b>	<b>-6.000</b>

## Haushaltsplan der Stadt Lindenfels 2017

<b>Teilergebnishaushalt Produktgruppe 05315 Soziale Einrichtungen</b>					
Stadt Lindenfels					
Nr.	Konten	Bezeichnung	HHansatz 2017	HHansatz 2016	Ergebnis Jahresabschl. 2015
		<b>Ordentliche Erträge</b>			
07	540-543	Erträge aus Zuweisungen und Zuschüssen für lfd. Zwecke und allgemeine Umlagen	0,00	0,00	-2.250,00
08	546	Erträge aus der Auflösung von Sonderposten aus Investitionszuweisungen, -zuschüssen und Investitionsbeiträgen	0,00	0,00	0,00
<b>10</b>		<b>Summe der ordentlichen Erträge (Nr. 1 bis 9)</b>	<b>0,00</b>	<b>0,00</b>	<b>-2.250,00</b>
		<b>Ordentliche Aufwendungen</b>			
13	60, 61, 67-69	Aufwendungen für Sach- und Dienstleistungen	868,00	750,00	953,13
15	71	Aufwendungen für Zuweisungen und Zuschüsse sowie besondere Finanzaufwendungen	1.650,00	1.607,00	3.857,49
<b>19</b>		<b>Summe der ordentlichen Aufwendungen (Nr. 11 bis 18)</b>	<b>2.518,00</b>	<b>2.357,00</b>	<b>4.810,62</b>
<b>20</b>		<b>Verwaltungsergebnis (Nr. 10 ./ Nr. 19)</b>	<b>2.518,00</b>	<b>2.357,00</b>	<b>2.560,62</b>
<b>23</b>		<b>Finanzergebnis (Nr. 21 bis Nr. 22)</b>	<b>0,00</b>	<b>0,00</b>	<b>0,00</b>
<b>24</b>		<b>Ordentliches Ergebnis (Verwaltungsergebnis und Finanzergebnis Nr. 20 und Nr. 23)</b>	<b>2.518,00</b>	<b>2.357,00</b>	<b>2.560,62</b>
<b>27</b>		<b>Außerordentliches Ergebnis (Nr. 25 ./ Nr. 26)</b>	<b>0,00</b>	<b>0,00</b>	<b>0,00</b>
<b>28</b>		<b>Jahresergebnis vor internen Leistungsbeziehungen</b>	<b>2.518,00</b>	<b>2.357,00</b>	<b>2.560,62</b>
		<b>(ordentliches Ergebnis und außerordentliches Ergebnis Nr. 24 und Nr. 27)</b>	<b>0,00</b>	<b>0,00</b>	<b>0,00</b>
29		Erlöse der internen Leistungsbeziehungen	0,00	0,00	0,00
30		Kosten der internen Leistungsbeziehungen	521,00	319,00	1.138,00
<b>31</b>		<b>Ergebnis der internen Leistungsbeziehungen</b>	<b>521,00</b>	<b>319,00</b>	<b>1.138,00</b>
<b>32</b>		<b>Jahresergebnis nach internen Leistungsbeziehungen</b>	<b>3.039,00</b>	<b>2.676,00</b>	<b>3.698,62</b>

## Haushaltsplan der Stadt Lindenfels 2017

<b>Teilfinanzhaushalt Produktgruppe 05315 Soziale Einrichtungen</b>							
Stadt Lindenfels							
Nr.	Bezeichnung	HHansatz 2017	Verpflichtungs - ermächtigung	HHansatz 2016	Erg. Jahres- abschl. 2015	Gesamt- auszahlungs- sb.	davon bisher bereitgestellt
	<b>Einzahlungen aus Investitionstätigkeit</b>						
20	+ Einz. aus Investitionszuweis. und Zuschüssen sowie aus Investitionsbeiträgen						
21	+ Einz. aus Abgängen von Vermögensgegenständen des Sachanlagevermögens						
	und des immateriellen Anlagevermögens						
22	+ Einz. aus Abgängen von Vermögensgegenständen des Finanzanlagevermögens						
	<b>Einzahlungen aus Finanzierungstätigkeit</b>						
31	+ Einz. aus der Aufnahme von Krediten und wirtschaftlich vergleichbaren Vorgängen für Investitionen						
	<b>Summe</b>						
	<b>Auszahlungen aus Investitionstätigkeit</b>						
24A	- Ausz. aus gewährten Investitionszuweisungen und -zuschüssen					-6.000	-6.000
24	- Ausz. für den Erwerb von Grundstücken und Gebäuden						
25	- Ausz. für Baumaßnahmen						
26	- Ausz. für Investitionen in das sonst. Sachanlagevermögen und immat. Anlagever.						
27	- Ausz. für Investitionen in das Finanzanlagevermögen						
	<b>Auszahlungen aus Finanzierungstätigkeit</b>						
32	- Auszahlungen für die Tilgung von Krediten und wirtschaftlich vergl. Vorgängen für Investitionen						
	<b>Summe</b>					<b>-6.000</b>	<b>-6.000</b>
	<b>Saldo (Einzahlungen ./- Auszahlungen)</b>					<b>-6.000</b>	<b>-6.000</b>

## Haushaltsplan der Stadt Lindenfels 2017

<b>Teilergebnishaushalt Produktgruppe 05331 Förderung von Trägern der Wohlfahrtspflege</b>					
Stadt Lindenfels					
Nr.	Konten	Bezeichnung	HHansatz 2017	HHansatz 2016	Ergebnis Jahresabschl. 2015
		<b>Ordentliche Erträge</b>			
08	546	Erträge aus der Auflösung von Sonderposten aus Investitionszuweisungen, -zuschüssen und Investitionsbeiträgen	0,00	0,00	0,00
			0,00	0,00	0,00
<b>10</b>		<b>Summe der ordentlichen Erträge (Nr. 1 bis 9)</b>	<b>0,00</b>	<b>0,00</b>	<b>0,00</b>
		<b>Ordentliche Aufwendungen</b>			
15	71	Aufwendungen für Zuweisungen und Zuschüsse sowie besondere Finanzaufwendungen	602,00	602,00	102,26
<b>19</b>		<b>Summe der ordentlichen Aufwendungen (Nr. 11 bis 18)</b>	<b>602,00</b>	<b>602,00</b>	<b>102,26</b>
<b>20</b>		<b>Verwaltungsergebnis (Nr. 10 ./ Nr. 19)</b>	<b>602,00</b>	<b>602,00</b>	<b>102,26</b>
<b>23</b>		<b>Finanzergebnis (Nr. 21 bis Nr. 22)</b>	<b>0,00</b>	<b>0,00</b>	<b>0,00</b>
<b>24</b>		<b>Ordentliches Ergebnis (Verwaltungsergebnis und Finanzergebnis Nr. 20 und Nr. 23)</b>	<b>602,00</b>	<b>602,00</b>	<b>102,26</b>
<b>27</b>		<b>Außerordentliches Ergebnis (Nr. 25 ./ Nr. 26)</b>	<b>0,00</b>	<b>0,00</b>	<b>0,00</b>
<b>28</b>		<b>Jahresergebnis vor internen Leistungsbeziehungen</b>	<b>602,00</b>	<b>602,00</b>	<b>102,26</b>
		<b>(ordentliches Ergebnis und außerordentliches Ergebnis Nr. 24 und Nr. 27)</b>	<b>0,00</b>	<b>0,00</b>	<b>0,00</b>
29		Erlöse der internen Leistungsbeziehungen	0,00	0,00	0,00
30		Kosten der internen Leistungsbeziehungen	12,00	14,00	1,81
<b>31</b>		<b>Ergebnis der internen Leistungsbeziehungen</b>	<b>12,00</b>	<b>14,00</b>	<b>1,81</b>
<b>32</b>		<b>Jahresergebnis nach internen Leistungsbeziehungen</b>	<b>614,00</b>	<b>616,00</b>	<b>104,07</b>



## Haushaltsplan der Stadt Lindenfels 2017

<b>Teilfinanzhaushalt Produktgruppe 05331 Förderung von Trägern der Wohlfahrtspflege</b>							
Stadt Lindenfels							
Nr.	Bezeichnung	HHansatz 2017	Verpflichtungs - ermächtigung	HHansatz 2016	Erg. Jahres- abschl. 2015	Gesamt- auszahlungsab.	davon bisher bereitgestellt
	<b>Einzahlungen aus Investitionstätigkeit</b>						
20	+ Einz. aus Investitionszuweis. und Zuschüssen sowie aus Investitionsbeiträgen						
21	+ Einz. aus Abgängen von Vermögensgegenständen des Sachanlagevermögens						
	und des immateriellen Anlagevermögens						
22	+ Einz. aus Abgängen von Vermögensgegenständen des Finanzanlagevermögens						
	<b>Einzahlungen aus Finanzierungstätigkeit</b>						
31	+ Einz. aus der Aufnahme von Krediten und wirtschaftlich vergleichbaren Vorgängen						
	für Investitionen						
	<b>Summe</b>						
	<b>Auszahlungen aus Investitionstätigkeit</b>						
24A	- Ausz. aus gewährten Investitionszuweisungen und -zuschüssen						
24	- Ausz. für den Erwerb von Grundstücken und Gebäuden						
25	- Ausz. für Baumaßnahmen						
26	- Ausz. für Investitionen in das sonst. Sachanlagevermögen und immat. Anlagever.						
27	- Ausz. für Investitionen in das Finanzanlagevermögen						
	<b>Auszahlungen aus Finanzierungstätigkeit</b>						
32	- Auszahlungen für die Tilgung von Krediten und wirtschaftlich vergl. Vorgängen						
	für Investitionen						
	<b>Summe</b>						
	<b>Saldo (Einzahlungen ./- Auszahlungen)</b>						

## Haushaltsplan der Stadt Lindenfels 2017

<b>Teilergebnishaushalt Produktbereich 06 Kinder-/Jugend- und Familienhilfe</b>					
Stadt Lindenfels					
Nr.	Konten	Bezeichnung	HHansatz 2017	HHansatz 2016	Ergebnis Jahresabschl. 2015
		<b>Ordentliche Erträge</b>			
03	548-549	Kostenersatzleistungen und -erstattungen	0,00	0,00	-594,45
07	540-543	Erträge aus Zuweisungen und Zuschüssen für lfd. Zwecke und allgemeine Umlagen	-49.200,00	-49.200,00	-40.500,00
08	546	Erträge aus der Auflösung von Sonderposten aus Investitionszuweisungen, -zuschüssen und Investitionsbeiträgen	-6.936,00	-3.867,00	-4.945,00
			0,00	0,00	0,00
<b>10</b>		<b>Summe der ordentlichen Erträge (Nr. 1 bis 9)</b>	<b>-56.136,00</b>	<b>-53.067,00</b>	<b>-46.039,45</b>
		<b>Ordentliche Aufwendungen</b>			
13	60, 61, 67-69	Aufwendungen für Sach- und Dienstleistungen	16.664,00	7.803,00	25.513,18
14	66	Abschreibungen	42.086,00	40.487,00	41.545,15
15	71	Aufwendungen für Zuweisungen und Zuschüsse sowie besondere Finanzaufwendungen	727.569,00	616.612,00	459.056,57
<b>19</b>		<b>Summe der ordentlichen Aufwendungen (Nr. 11 bis 18)</b>	<b>786.319,00</b>	<b>664.902,00</b>	<b>526.114,90</b>
<b>20</b>		<b>Verwaltungsergebnis (Nr. 10 ./ Nr. 19)</b>	<b>730.183,00</b>	<b>611.835,00</b>	<b>480.075,45</b>
<b>23</b>		<b>Finanzergebnis (Nr. 21 bis Nr. 22)</b>	<b>0,00</b>	<b>0,00</b>	<b>0,00</b>
<b>24</b>		<b>Ordentliches Ergebnis (Verwaltungsergebnis und Finanzergebnis Nr. 20 und Nr. 23)</b>	<b>730.183,00</b>	<b>611.835,00</b>	<b>480.075,45</b>
26	79	Außerordentliche Aufwendungen	0,00	0,00	18.181,81
<b>27</b>		<b>Außerordentliches Ergebnis (Nr. 25 ./ Nr. 26)</b>	<b>0,00</b>	<b>0,00</b>	<b>18.181,81</b>
<b>28</b>		<b>Jahresergebnis vor internen Leistungsbeziehungen</b>	<b>730.183,00</b>	<b>611.835,00</b>	<b>498.257,26</b>
		<b>(ordentliches Ergebnis und außerordentliches Ergebnis Nr. 24 und Nr. 27)</b>	<b>0,00</b>	<b>0,00</b>	<b>0,00</b>
29		Erlöse der internen Leistungsbeziehungen	0,00	0,00	0,00
30		Kosten der internen Leistungsbeziehungen	36.809,00	81.469,00	36.091,41
<b>31</b>		<b>Ergebnis der internen Leistungsbeziehungen</b>	<b>36.809,00</b>	<b>81.469,00</b>	<b>36.091,41</b>
<b>32</b>		<b>Jahresergebnis nach internen Leistungsbeziehungen</b>	<b>766.992,00</b>	<b>693.304,00</b>	<b>534.348,67</b>

## Haushaltsplan der Stadt Lindenfels 2017

<b>Teilfinanzhaushalt Produktbereich 06 Kinder-/Jugend- und Familienhilfe</b>							
Stadt Lindenfels							
Nr.	Bezeichnung	HHansatz 2017	Verpflichtungs - ermächtigung	HHansatz 2016	Erg. Jahres- abschl. 2015	Gesamt- auszahlungs- sb.	davon bisher bereitgestellt
	<b>Einzahlungen aus Investitionstätigkeit</b>						
20	+ Einz. aus Investitionszuweis. und Zuschüssen sowie aus Investitionsbeiträgen			100.000	9.270		
21	+ Einz. aus Abgängen von Vermögensgegenständen des Sachanlagevermögens						
	und des immateriellen Anlagevermögens						
22	+ Einz. aus Abgängen von Vermögensgegenständen des Finanzanlagevermögens						
	<b>Einzahlungen aus Finanzierungstätigkeit</b>						
31	+ Einz. aus der Aufnahme von Krediten und wirtschaftlich vergleichbaren Vorgängen für Investitionen						
	<b>Summe</b>			<b>100.000</b>	<b>9.270</b>		
	<b>Auszahlungen aus Investitionstätigkeit</b>						
24A	- Ausz. aus gewährten Investitionszuweisungen und -zuschüssen						
24	- Ausz. für den Erwerb von Grundstücken und Gebäuden				-10.164	-48.000	-48.000
25	- Ausz. für Baumaßnahmen	-30.000		-135.000		-559.050	-559.050
26	- Ausz. für Investitionen in das sonst. Sachanlagevermögen und immat. Anlagever.	-5.000		-14.000		-101.000	-86.000
27	- Ausz. für Investitionen in das Finanzanlagevermögen						
	<b>Auszahlungen aus Finanzierungstätigkeit</b>						
32	- Auszahlungen für die Tilgung von Krediten und wirtschaftlich vergl. Vorgängen für Investitionen						
	<b>Summe</b>	<b>-35.000</b>		<b>-149.000</b>	<b>-10.164</b>	<b>-708.050</b>	<b>-693.050</b>
	<b>Saldo (Einzahlungen ./- Auszahlungen)</b>	<b>-35.000</b>		<b>-49.000</b>	<b>-894</b>	<b>-708.050</b>	<b>-693.050</b>

## Haushaltsplan der Stadt Lindenfels 2017

<b>Investitionen Produktbereich 06 Kinder-/Jugend- und Familienhilfe</b>							
Stadt Lindenfels							
Nr. Bezeichnung	Plan2016	Plan2017	Plan2018	Plan2019	Plan2020		
I-06-09001 Spielplätze Erwerb von Anlagevermögen	-4.000,00	-5.000,00	-5.000,00	-5.000,00	-5.000,00		
I-06-16002 Sonnenschutz KIGA Lindenfels	-5.000,00	0,00	0,00	0,00	0,00		
I-06-16003 Lärmschutz KIGA Winterkasten	-10.000,00	0,00	0,00	0,00	0,00		
I-06-16004 Spielgerät KIGA Winterkasten	-10.000,00	0,00	0,00	0,00	0,00		
I-06-16005 Energetische Sanierung KIGA Lindenfels	-20.000,00	0,00	0,00	0,00	0,00		
I-06-17001 Investitionen Kindergarten (u.a. Bauwq. f. Erwt.)	0,00	-30.000,00	0,00	0,00	0,00		

## Haushaltsplan der Stadt Lindenfels 2017

<b>Teilergebnishaushalt Produktgruppe 06362 Jugendarbeit</b>					
Stadt Lindenfels					
Nr.	Konten	Bezeichnung	HHansatz 2017	HHansatz 2016	Ergebnis Jahresabschl. 2015
		<b>Ordentliche Erträge</b>			
08	546	Erträge aus der Auflösung von Sonderposten aus Investitionszuweisungen, -zuschüssen und Investitionsbeiträgen	0,00	0,00	0,00
			0,00	0,00	0,00
<b>10</b>		<b>Summe der ordentlichen Erträge (Nr. 1 bis 9)</b>	<b>0,00</b>	<b>0,00</b>	<b>0,00</b>
		<b>Ordentliche Aufwendungen</b>			
13	60, 61, 67-69	Aufwendungen für Sach- und Dienstleistungen	1.213,00	1.293,00	1.150,95
<b>19</b>		<b>Summe der ordentlichen Aufwendungen (Nr. 11 bis 18)</b>	<b>1.213,00</b>	<b>1.293,00</b>	<b>1.150,95</b>
<b>20</b>		<b>Verwaltungsergebnis (Nr. 10 ./ Nr. 19)</b>	<b>1.213,00</b>	<b>1.293,00</b>	<b>1.150,95</b>
<b>23</b>		<b>Finanzergebnis (Nr. 21 bis Nr. 22)</b>	<b>0,00</b>	<b>0,00</b>	<b>0,00</b>
<b>24</b>		<b>Ordentliches Ergebnis (Verwaltungsergebnis und Finanzergebnis Nr. 20 und Nr. 23)</b>	<b>1.213,00</b>	<b>1.293,00</b>	<b>1.150,95</b>
<b>27</b>		<b>Außerordentliches Ergebnis (Nr. 25 ./ Nr. 26)</b>	<b>0,00</b>	<b>0,00</b>	<b>0,00</b>
<b>28</b>		<b>Jahresergebnis vor internen Leistungsbeziehungen</b>	<b>1.213,00</b>	<b>1.293,00</b>	<b>1.150,95</b>
		<b>(ordentliches Ergebnis und außerordentliches Ergebnis Nr. 24 und Nr. 27)</b>	<b>0,00</b>	<b>0,00</b>	<b>0,00</b>
29		Erlöse der internen Leistungsbeziehungen	0,00	0,00	0,00
30		Kosten der internen Leistungsbeziehungen	27,00	29,00	20,47
<b>31</b>		<b>Ergebnis der internen Leistungsbeziehungen</b>	<b>27,00</b>	<b>29,00</b>	<b>20,47</b>
<b>32</b>		<b>Jahresergebnis nach internen Leistungsbeziehungen</b>	<b>1.240,00</b>	<b>1.322,00</b>	<b>1.171,42</b>

## Haushaltsplan der Stadt Lindenfels 2017

<b>Teilfinanzhaushalt Produktgruppe 06362 Jugendarbeit</b>							
Stadt Lindenfels							
Nr.	Bezeichnung	HHansatz 2017	Verpflichtungs - ermächtigung	HHansatz 2016	Erg. Jahres- abschl. 2015	Gesamt- auszahlungs- sb.	davon bisher bereitgestellt
	<b>Einzahlungen aus Investitionstätigkeit</b>						
20	+ Einz. aus Investitionszuweis. und Zuschüssen sowie aus Investitionsbeiträgen						
21	+ Einz. aus Abgängen von Vermögensgegenständen des Sachanlagevermögens						
	und des immateriellen Anlagevermögens						
22	+ Einz. aus Abgängen von Vermögensgegenständen des Finanzanlagevermögens						
	<b>Einzahlungen aus Finanzierungstätigkeit</b>						
31	+ Einz. aus der Aufnahme von Krediten und wirtschaftlich vergleichbaren Vorgängen						
	für Investitionen						
	<b>Summe</b>						
	<b>Auszahlungen aus Investitionstätigkeit</b>						
24A	- Ausz. aus gewährten Investitionszuweisungen und -zuschüssen						
24	- Ausz. für den Erwerb von Grundstücken und Gebäuden						
25	- Ausz. für Baumaßnahmen						
26	- Ausz. für Investitionen in das sonst. Sachanlagevermögen und immat. Anlagever.						
27	- Ausz. für Investitionen in das Finanzanlagevermögen						
	<b>Auszahlungen aus Finanzierungstätigkeit</b>						
32	- Auszahlungen für die Tilgung von Krediten und wirtschaftlich vergl. Vorgängen						
	für Investitionen						
	<b>Summe</b>						
	<b>Saldo (Einzahlungen ./- Auszahlungen)</b>						

## Haushaltsplan der Stadt Lindenfels 2017

<b>Teilergebnishaushalt Produktgruppe 06365 Tageseinrichtungen für Kinder</b>					
Stadt Lindenfels					
Nr.	Konten	Bezeichnung	HHansatz 2017	HHansatz 2016	Ergebnis Jahresabschl. 2015
		<b>Ordentliche Erträge</b>			
03	548-549	Kostensersatzleistungen und -erstattungen	0,00	0,00	-594,45
07	540-543	Erträge aus Zuweisungen und Zuschüssen für lfd. Zwecke und allgemeine Umlagen	-49.200,00	-49.200,00	-40.500,00
08	546	Erträge aus der Auflösung von Sonderposten aus Investitionszuweisungen, -zuschüssen und Investitionsbeiträgen	-6.936,00	-3.867,00	-4.945,00
			0,00	0,00	0,00
<b>10</b>		<b>Summe der ordentlichen Erträge (Nr. 1 bis 9)</b>	<b>-56.136,00</b>	<b>-53.067,00</b>	<b>-46.039,45</b>
		<b>Ordentliche Aufwendungen</b>			
13	60, 61, 67-69	Aufwendungen für Sach- und Dienstleistungen	7.632,00	0,00	11.358,49
14	66	Abschreibungen	37.199,00	36.485,00	37.463,36
15	71	Aufwendungen für Zuweisungen und Zuschüsse sowie besondere Finanzaufwendungen	727.569,00	616.612,00	459.056,57
<b>19</b>		<b>Summe der ordentlichen Aufwendungen (Nr. 11 bis 18)</b>	<b>772.400,00</b>	<b>653.097,00</b>	<b>507.878,42</b>
<b>20</b>		<b>Verwaltungsergebnis (Nr. 10 ./ Nr. 19)</b>	<b>716.264,00</b>	<b>600.030,00</b>	<b>461.838,97</b>
<b>23</b>		<b>Finanzergebnis (Nr. 21 bis Nr. 22)</b>	<b>0,00</b>	<b>0,00</b>	<b>0,00</b>
<b>24</b>		<b>Ordentliches Ergebnis (Verwaltungsergebnis und Finanzergebnis Nr. 20 und Nr. 23)</b>	<b>716.264,00</b>	<b>600.030,00</b>	<b>461.838,97</b>
26	79	Außerordentliche Aufwendungen	0,00	0,00	18.181,81
<b>27</b>		<b>Außerordentliches Ergebnis (Nr. 25 ./ Nr. 26)</b>	<b>0,00</b>	<b>0,00</b>	<b>18.181,81</b>
<b>28</b>		<b>Jahresergebnis vor internen Leistungsbeziehungen</b>	<b>716.264,00</b>	<b>600.030,00</b>	<b>480.020,78</b>
		<b>(ordentliches Ergebnis und außerordentliches Ergebnis Nr. 24 und Nr. 27)</b>	<b>0,00</b>	<b>0,00</b>	<b>0,00</b>
29		Erlöse der internen Leistungsbeziehungen	0,00	0,00	0,00
30		Kosten der internen Leistungsbeziehungen	25.143,00	73.465,00	21.690,38
<b>31</b>		<b>Ergebnis der internen Leistungsbeziehungen</b>	<b>25.143,00</b>	<b>73.465,00</b>	<b>21.690,38</b>
<b>32</b>		<b>Jahresergebnis nach internen Leistungsbeziehungen</b>	<b>741.407,00</b>	<b>673.495,00</b>	<b>501.711,16</b>

## Haushaltsplan der Stadt Lindenfels 2017

<b>Teilfinanzhaushalt Produktgruppe 06365 Tageseinrichtungen für Kinder</b>							
Stadt Lindenfels							
Nr.	Bezeichnung	HHansatz 2017	Verpflichtungs - ermächtigung	HHansatz 2016	Erg. Jahres- abschl. 2015	Gesamt- auszahlungs- sb.	davon bisher bereitgestellt
	<b>Einzahlungen aus Investitionstätigkeit</b>						
20	+ Einz. aus Investitionszuweis. und Zuschüssen sowie aus Investitionsbeiträgen			100.000	9.270		
21	+ Einz. aus Abgängen von Vermögensgegenständen des Sachanlagevermögens						
	und des immateriellen Anlagevermögens						
22	+ Einz. aus Abgängen von Vermögensgegenständen des Finanzanlagevermögens						
	<b>Einzahlungen aus Finanzierungstätigkeit</b>						
31	+ Einz. aus der Aufnahme von Krediten und wirtschaftlich vergleichbaren Vorgängen für Investitionen						
	<b>Summe</b>			<b>100.000</b>	<b>9.270</b>		
	<b>Auszahlungen aus Investitionstätigkeit</b>						
24A	- Ausz. aus gewährten Investitionszuweisungen und -zuschüssen						
24	- Ausz. für den Erwerb von Grundstücken und Gebäuden				-5.925	-48.000	-48.000
25	- Ausz. für Baumaßnahmen	-30.000		-135.000		-559.050	-559.050
26	- Ausz. für Investitionen in das sonst. Sachanlagevermögen und immat. Anlagever.			-10.000		-21.000	-21.000
27	- Ausz. für Investitionen in das Finanzanlagevermögen						
	<b>Auszahlungen aus Finanzierungstätigkeit</b>						
32	- Auszahlungen für die Tilgung von Krediten und wirtschaftlich vergl. Vorgängen für Investitionen						
	<b>Summe</b>	<b>-30.000</b>		<b>-145.000</b>	<b>-5.925</b>	<b>-628.050</b>	<b>-628.050</b>
	<b>Saldo (Einzahlungen ./- Auszahlungen)</b>	<b>-30.000</b>		<b>-45.000</b>	<b>3.345</b>	<b>-628.050</b>	<b>-628.050</b>



## Haushaltsplan der Stadt Lindenfels 2017

<b>Investitionen Produktgruppe 06365 Tageseinrichtungen für Kinder</b>							
Stadt Lindenfels							
Nr. Bezeichnung	Plan2016	Plan2017	Plan2018	Plan2019	Plan2020		
I-06-16002 Sonnenschutz KIGA Lindenfels	-5.000,00	0,00	0,00	0,00	0,00		
I-06-16003 Lärmschutz KIGA Winterkasten	-10.000,00	0,00	0,00	0,00	0,00		
I-06-16004 Spielgerät KIGA Winterkasten	-10.000,00	0,00	0,00	0,00	0,00		
I-06-16005 Energetische Sanierung KIGA Lindenfels	-20.000,00	0,00	0,00	0,00	0,00		
I-06-17001 Investitionen Kindergarten (u.a. Bauwg. f. Erwt.)	0,00	-30.000,00	0,00	0,00	0,00		

## Haushaltsplan der Stadt Lindenfels 2017

<b>Teilergebnishaushalt Produktgruppe 06366 Einrichtung der Jugendarbeit</b>					
Stadt Lindenfels					
Nr.	Konten	Bezeichnung	HHansatz 2017	HHansatz 2016	Ergebnis Jahresabschl. 2015
		<b>Ordentliche Erträge</b>			
08	546	Erträge aus der Auflösung von Sonderposten aus Investitionszuweisungen, -zuschüssen und Investitionsbeiträgen	0,00 0,00	0,00 0,00	0,00 0,00
<b>10</b>		<b>Summe der ordentlichen Erträge (Nr. 1 bis 9)</b>	<b>0,00</b>	<b>0,00</b>	<b>0,00</b>
		<b>Ordentliche Aufwendungen</b>			
13	60, 61, 67-69	Aufwendungen für Sach- und Dienstleistungen	7.819,00	6.510,00	13.003,74
14	66	Abschreibungen	4.887,00	4.002,00	4.081,79
<b>19</b>		<b>Summe der ordentlichen Aufwendungen (Nr. 11 bis 18)</b>	<b>12.706,00</b>	<b>10.512,00</b>	<b>17.085,53</b>
<b>20</b>		<b>Verwaltungsergebnis (Nr. 10 ./ Nr. 19)</b>	<b>12.706,00</b>	<b>10.512,00</b>	<b>17.085,53</b>
<b>23</b>		<b>Finanzergebnis (Nr. 21 bis Nr. 22)</b>	<b>0,00</b>	<b>0,00</b>	<b>0,00</b>
<b>24</b>		<b>Ordentliches Ergebnis (Verwaltungsergebnis und Finanzergebnis Nr. 20 und Nr. 23)</b>	<b>12.706,00</b>	<b>10.512,00</b>	<b>17.085,53</b>
<b>27</b>		<b>Außerordentliches Ergebnis (Nr. 25 ./ Nr. 26)</b>	<b>0,00</b>	<b>0,00</b>	<b>0,00</b>
<b>28</b>		<b>Jahresergebnis vor internen Leistungsbeziehungen</b>	<b>12.706,00</b>	<b>10.512,00</b>	<b>17.085,53</b>
		<b>(ordentliches Ergebnis und außerordentliches Ergebnis Nr. 24 und Nr. 27)</b>	<b>0,00</b>	<b>0,00</b>	<b>0,00</b>
29		Erlöse der internen Leistungsbeziehungen	0,00	0,00	0,00
30		Kosten der internen Leistungsbeziehungen	11.639,00	7.975,00	14.380,56
<b>31</b>		<b>Ergebnis der internen Leistungsbeziehungen</b>	<b>11.639,00</b>	<b>7.975,00</b>	<b>14.380,56</b>
<b>32</b>		<b>Jahresergebnis nach internen Leistungsbeziehungen</b>	<b>24.345,00</b>	<b>18.487,00</b>	<b>31.466,09</b>

## Haushaltsplan der Stadt Lindenfels 2017

<b>Teilfinanzhaushalt Produktgruppe 06366 Einrichtung der Jugendarbeit</b>							
Stadt Lindenfels							
Nr.	Bezeichnung	HHansatz 2017	Verpflichtungs - ermächtigung	HHansatz 2016	Erg. Jahres- abschl. 2015	Gesamt- auszahlungs- sb.	davon bisher bereitgestellt
	<b>Einzahlungen aus Investitionstätigkeit</b>						
20	+ Einz. aus Investitionszuweis. und Zuschüssen sowie aus Investitionsbeiträgen						
21	+ Einz. aus Abgängen von Vermögensgegenständen des Sachanlagevermögens						
	und des immateriellen Anlagevermögens						
22	+ Einz. aus Abgängen von Vermögensgegenständen des Finanzanlagevermögens						
	<b>Einzahlungen aus Finanzierungstätigkeit</b>						
31	+ Einz. aus der Aufnahme von Krediten und wirtschaftlich vergleichbaren Vorgängen für Investitionen						
	<b>Summe</b>						
	<b>Auszahlungen aus Investitionstätigkeit</b>						
24A	- Ausz. aus gewährten Investitionszuweisungen und -zuschüssen						
24	- Ausz. für den Erwerb von Grundstücken und Gebäuden				-4.239		
25	- Ausz. für Baumaßnahmen						
26	- Ausz. für Investitionen in das sonst. Sachanlagevermögen und immat. Anlagever.	-5.000		-4.000		-80.000	-65.000
27	- Ausz. für Investitionen in das Finanzanlagevermögen						
	<b>Auszahlungen aus Finanzierungstätigkeit</b>						
32	- Auszahlungen für die Tilgung von Krediten und wirtschaftlich vergl. Vorgängen für Investitionen						
	<b>Summe</b>	<b>-5.000</b>		<b>-4.000</b>	<b>-4.239</b>	<b>-80.000</b>	<b>-65.000</b>
	<b>Saldo (Einzahlungen ./- Auszahlungen)</b>	<b>-5.000</b>		<b>-4.000</b>	<b>-4.239</b>	<b>-80.000</b>	<b>-65.000</b>

**Haushaltsplan der Stadt Lindenfels 2017****Investitionen Produktgruppe 06366 Einrichtung der Jugendarbeit**

Stadt Lindenfels

Nr. Bezeichnung	Plan2016	Plan2017	Plan2018	Plan2019	Plan2020		
I-06-09001 Spielplätze Erwerb von Anlagevermögen	-4.000,00	-5.000,00	-5.000,00	-5.000,00	-5.000,00		

## Haushaltsplan der Stadt Lindenfels 2017

<b>Teilergebnishaushalt Produktbereich 07 Gesundheitsdienste</b>					
Stadt Lindenfels					
Nr.	Konten	Bezeichnung	HHansatz 2017	HHansatz 2016	Ergebnis Jahresabschl. 2015
		<b>Ordentliche Erträge</b>			
08	546	Erträge aus der Auflösung von Sonderposten aus Investitionszuweisungen, -zuschüssen und Investitionsbeiträgen	0,00	0,00	0,00
			0,00	0,00	0,00
<b>10</b>		<b>Summe der ordentlichen Erträge (Nr. 1 bis 9)</b>	<b>0,00</b>	<b>0,00</b>	<b>0,00</b>
		<b>Ordentliche Aufwendungen</b>			
<b>19</b>		<b>Summe der ordentlichen Aufwendungen (Nr. 11 bis 18)</b>	<b>0,00</b>	<b>0,00</b>	<b>0,00</b>
<b>20</b>		<b>Verwaltungsergebnis (Nr. 10 ./ Nr. 19)</b>	<b>0,00</b>	<b>0,00</b>	<b>0,00</b>
<b>23</b>		<b>Finanzergebnis (Nr. 21 bis Nr. 22)</b>	<b>0,00</b>	<b>0,00</b>	<b>0,00</b>
<b>24</b>		<b>Ordentliches Ergebnis (Verwaltungsergebnis und Finanzergebnis Nr. 20 und Nr. 23)</b>	<b>0,00</b>	<b>0,00</b>	<b>0,00</b>
<b>27</b>		<b>Außerordentliches Ergebnis (Nr. 25 ./ Nr. 26)</b>	<b>0,00</b>	<b>0,00</b>	<b>0,00</b>
<b>28</b>		<b>Jahresergebnis vor internen Leistungsbeziehungen</b>	<b>0,00</b>	<b>0,00</b>	<b>0,00</b>
		<b>(ordentliches Ergebnis und außerordentliches Ergebnis Nr. 24 und Nr. 27)</b>	<b>0,00</b>	<b>0,00</b>	<b>0,00</b>
29		Erlöse der internen Leistungsbeziehungen	0,00	0,00	0,00
30		Kosten der internen Leistungsbeziehungen	0,00	0,00	0,00
<b>31</b>		<b>Ergebnis der internen Leistungsbeziehungen</b>	<b>0,00</b>	<b>0,00</b>	<b>0,00</b>
<b>32</b>		<b>Jahresergebnis nach internen Leistungsbeziehungen</b>	<b>0,00</b>	<b>0,00</b>	<b>0,00</b>

## Haushaltsplan der Stadt Lindenfels 2017

<b>Teilfinanzhaushalt Produktbereich 07 Gesundheitsdienste</b>							
Stadt Lindenfels							
Nr.	Bezeichnung	HHansatz 2017	Verpflichtungs - ermächtigung	HHansatz 2016	Erg. Jahres- abschl. 2015	Gesamt- auszahlungs- sb.	davon bisher bereitgestellt
	<b>Einzahlungen aus Investitionstätigkeit</b>						
20	+ Einz. aus Investitionszuweis. und Zuschüssen sowie aus Investitionsbeiträgen						
21	+ Einz. aus Abgängen von Vermögensgegenständen des Sachanlagevermögens						
	und des immateriellen Anlagevermögens						
22	+ Einz. aus Abgängen von Vermögensgegenständen des Finanzanlagevermögens						
	<b>Einzahlungen aus Finanzierungstätigkeit</b>						
31	+ Einz. aus der Aufnahme von Krediten und wirtschaftlich vergleichbaren Vorgängen						
	für Investitionen						
	<b>Summe</b>						
	<b>Auszahlungen aus Investitionstätigkeit</b>						
24A	- Ausz. aus gewährten Investitionszuweisungen und -zuschüssen						
24	- Ausz. für den Erwerb von Grundstücken und Gebäuden						
25	- Ausz. für Baumaßnahmen						
26	- Ausz. für Investitionen in das sonst. Sachanlagevermögen und immat. Anlagever.						
27	- Ausz. für Investitionen in das Finanzanlagevermögen						
	<b>Auszahlungen aus Finanzierungstätigkeit</b>						
32	- Auszahlungen für die Tilgung von Krediten und wirtschaftlich vergl. Vorgängen						
	für Investitionen						
	<b>Summe</b>						
	<b>Saldo (Einzahlungen ./- Auszahlungen)</b>						

## Haushaltsplan der Stadt Lindenfels 2017

<b>Teilergebnishaushalt Produktgruppe 07412 Gesundheitseinrichtung</b>					
Stadt Lindenfels					
Nr.	Konten	Bezeichnung	HHansatz 2017	HHansatz 2016	Ergebnis Jahresabschl. 2015
		<b>Ordentliche Erträge</b>			
08	546	Erträge aus der Auflösung von Sonderposten aus Investitionszuweisungen, -zuschüssen und Investitionsbeiträgen	0,00	0,00	0,00
			0,00	0,00	0,00
<b>10</b>		<b>Summe der ordentlichen Erträge (Nr. 1 bis 9)</b>	<b>0,00</b>	<b>0,00</b>	<b>0,00</b>
		<b>Ordentliche Aufwendungen</b>			
<b>19</b>		<b>Summe der ordentlichen Aufwendungen (Nr. 11 bis 18)</b>	<b>0,00</b>	<b>0,00</b>	<b>0,00</b>
<b>20</b>		<b>Verwaltungsergebnis (Nr. 10 ./ Nr. 19)</b>	<b>0,00</b>	<b>0,00</b>	<b>0,00</b>
<b>23</b>		<b>Finanzergebnis (Nr. 21 bis Nr. 22)</b>	<b>0,00</b>	<b>0,00</b>	<b>0,00</b>
<b>24</b>		<b>Ordentliches Ergebnis (Verwaltungsergebnis und Finanzergebnis Nr. 20 und Nr. 23)</b>	<b>0,00</b>	<b>0,00</b>	<b>0,00</b>
<b>27</b>		<b>Außerordentliches Ergebnis (Nr. 25 ./ Nr. 26)</b>	<b>0,00</b>	<b>0,00</b>	<b>0,00</b>
<b>28</b>		<b>Jahresergebnis vor internen Leistungsbeziehungen</b>	<b>0,00</b>	<b>0,00</b>	<b>0,00</b>
		<b>(ordentliches Ergebnis und außerordentliches Ergebnis Nr. 24 und Nr. 27)</b>	<b>0,00</b>	<b>0,00</b>	<b>0,00</b>
29		Erlöse der internen Leistungsbeziehungen	0,00	0,00	0,00
30		Kosten der internen Leistungsbeziehungen	0,00	0,00	0,00
<b>31</b>		<b>Ergebnis der internen Leistungsbeziehungen</b>	<b>0,00</b>	<b>0,00</b>	<b>0,00</b>
<b>32</b>		<b>Jahresergebnis nach internen Leistungsbeziehungen</b>	<b>0,00</b>	<b>0,00</b>	<b>0,00</b>

## Haushaltsplan der Stadt Lindenfels 2017

<b>Teilfinanzhaushalt Produktgruppe 07412 Gesundheitseinrichtung</b>							
Stadt Lindenfels							
Nr.	Bezeichnung	HHansatz 2017	Verpflichtungs - ermächtigung	HHansatz 2016	Erg. Jahres- abschl. 2015	Gesamt- auszahlungsab.	davon bisher bereitgestellt
	<b>Einzahlungen aus Investitionstätigkeit</b>						
20	+ Einz. aus Investitionszuweis. und Zuschüssen sowie aus Investitionsbeiträgen						
21	+ Einz. aus Abgängen von Vermögensgegenständen des Sachanlagevermögens						
	und des immateriellen Anlagevermögens						
22	+ Einz. aus Abgängen von Vermögensgegenständen des Finanzanlagevermögens						
	<b>Einzahlungen aus Finanzierungstätigkeit</b>						
31	+ Einz. aus der Aufnahme von Krediten und wirtschaftlich vergleichbaren Vorgängen für Investitionen						
	<b>Summe</b>						
	<b>Auszahlungen aus Investitionstätigkeit</b>						
24A	- Ausz. aus gewährten Investitionszuweisungen und -zuschüssen						
24	- Ausz. für den Erwerb von Grundstücken und Gebäuden						
25	- Ausz. für Baumaßnahmen						
26	- Ausz. für Investitionen in das sonst. Sachanlagevermögen und immat. Anlagever.						
27	- Ausz. für Investitionen in das Finanzanlagevermögen						
	<b>Auszahlungen aus Finanzierungstätigkeit</b>						
32	- Auszahlungen für die Tilgung von Krediten und wirtschaftlich vergl. Vorgängen für Investitionen						
	<b>Summe</b>						
	<b>Saldo (Einzahlungen ./- Auszahlungen)</b>						



## Haushaltsplan der Stadt Lindenfels 2017

<b>Teilergebnishaushalt Produktbereich 08 Sportförderung</b>					
Stadt Lindenfels					
Nr.	Konten	Bezeichnung	HHansatz 2017	HHansatz 2016	Ergebnis Jahresabschl. 2015
		<b>Ordentliche Erträge</b>			
01	50	Privatrechtliche Leistungsentgelte	0,00	-1.600,00	0,00
02	51	Öffentlich-rechtliche Leistungsentgelte	-51.000,00	-51.000,00	-58.203,00
03	548-549	Kostensatzleistungen und -erstattungen	0,00	-350,00	-76,02
08	546	Erträge aus der Auflösung von Sonderposten aus Investitionszuweisungen, -zuschüssen und Investitionsbeiträgen	-403,00	-404,00	-404,00
			0,00	0,00	0,00
09	53	Sonstige ordentliche Erträge	0,00	0,00	-325,42
<b>10</b>		<b>Summe der ordentlichen Erträge (Nr. 1 bis 9)</b>	<b>-51.403,00</b>	<b>-53.354,00</b>	<b>-59.008,44</b>
		<b>Ordentliche Aufwendungen</b>			
11	62, 63, 640-643, 647-649, 65	Personalaufwendungen	80.049,00	79.872,00	59.848,83
13	60, 61, 67-69	Aufwendungen für Sach- und Dienstleistungen	126.362,00	116.952,00	98.044,29
14	66	Abschreibungen	15.754,00	15.711,00	15.990,47
15	71	Aufwendungen für Zuweisungen und Zuschüsse sowie besondere Finanzaufwendungen	4.000,00	1.300,00	0,00
18	70, 74, 76	Sonstige ordentliche Aufwendungen	246,00	246,00	245,88
<b>19</b>		<b>Summe der ordentlichen Aufwendungen (Nr. 11 bis 18)</b>	<b>226.411,00</b>	<b>214.081,00</b>	<b>174.129,47</b>
<b>20</b>		<b>Verwaltungsergebnis (Nr. 10 ./ Nr. 19)</b>	<b>175.008,00</b>	<b>160.727,00</b>	<b>115.121,03</b>
<b>23</b>		<b>Finanzergebnis (Nr. 21 bis Nr. 22)</b>	<b>0,00</b>	<b>0,00</b>	<b>0,00</b>
<b>24</b>		<b>Ordentliches Ergebnis (Verwaltungsergebnis und Finanzergebnis Nr. 20 und Nr. 23)</b>	<b>175.008,00</b>	<b>160.727,00</b>	<b>115.121,03</b>
<b>27</b>		<b>Außerordentliches Ergebnis (Nr. 25 ./ Nr. 26)</b>	<b>0,00</b>	<b>0,00</b>	<b>0,00</b>
<b>28</b>		<b>Jahresergebnis vor internen Leistungsbeziehungen</b>	<b>175.008,00</b>	<b>160.727,00</b>	<b>115.121,03</b>
		<b>(ordentliches Ergebnis und außerordentliches Ergebnis Nr. 24 und Nr. 27)</b>	<b>0,00</b>	<b>0,00</b>	<b>0,00</b>
29		Erlöse der internen Leistungsbeziehungen	0,00	0,00	0,00
30		Kosten der internen Leistungsbeziehungen	25.999,00	36.321,00	20.618,14
<b>31</b>		<b>Ergebnis der internen Leistungsbeziehungen</b>	<b>25.999,00</b>	<b>36.321,00</b>	<b>20.618,14</b>
<b>32</b>		<b>Jahresergebnis nach internen Leistungsbeziehungen</b>	<b>201.007,00</b>	<b>197.048,00</b>	<b>135.739,17</b>

## Haushaltsplan der Stadt Lindenfels 2017

<b>Teilfinanzhaushalt Produktbereich 08 Sportförderung</b>							
Stadt Lindenfels							
Nr.	Bezeichnung	HHansatz 2017	Verpflichtungs - ermächtigung	HHansatz 2016	Erg. Jahres- abschl. 2015	Gesamt- auszahlungs- sb.	davon bisher bereitgestellt
	<b>Einzahlungen aus Investitionstätigkeit</b>						
20	+ Einz. aus Investitionszuweis. und Zuschüssen sowie aus Investitionsbeiträgen						
21	+ Einz. aus Abgängen von Vermögensgegenständen des Sachanlagevermögens						
	und des immateriellen Anlagevermögens						
22	+ Einz. aus Abgängen von Vermögensgegenständen des Finanzanlagevermögens						
	<b>Einzahlungen aus Finanzierungstätigkeit</b>						
31	+ Einz. aus der Aufnahme von Krediten und wirtschaftlich vergleichbaren Vorgängen für Investitionen						
	<b>Summe</b>						
	<b>Auszahlungen aus Investitionstätigkeit</b>						
24A	- Ausz. aus gewährten Investitionszuweisungen und -zuschüssen					-20.000	-20.000
24	- Ausz. für den Erwerb von Grundstücken und Gebäuden					-115.000	-115.000
25	- Ausz. für Baumaßnahmen			-12.000		-1.675.000	-12.000
26	- Ausz. für Investitionen in das sonst. Sachanlagevermögen und immat. Anlagever.				-527		
27	- Ausz. für Investitionen in das Finanzanlagevermögen						
	<b>Auszahlungen aus Finanzierungstätigkeit</b>						
32	- Auszahlungen für die Tilgung von Krediten und wirtschaftlich vergl. Vorgängen für Investitionen						
	<b>Summe</b>			<b>-12.000</b>	<b>-527</b>	<b>-1.810.000</b>	<b>-147.000</b>
	<b>Saldo (Einzahlungen ./- Auszahlungen)</b>			<b>-12.000</b>	<b>-527</b>	<b>-1.810.000</b>	<b>-147.000</b>

**Haushaltsplan der Stadt Lindenfels 2017**

<b>Investitionen Produktbereich 08 Sportförderung</b>							
Stadt Lindenfels							
Nr. Bezeichnung	Plan2016	Plan2017	Plan2018	Plan2019	Plan2020		
I-08-15001 Sanierung des Freibads	-12.000,00	0,00	0,00	0,00	-1.600.000,00		
I-08-17001 Tribüne Sportplatz Winterkasten	0,00	0,00	-31.500,00	-31.500,00	0,00		

## Haushaltsplan der Stadt Lindenfels 2017

<b>Teilergebnishaushalt Produktgruppe 08421 Förderung des Sports</b>					
Stadt Lindenfels					
Nr.	Konten	Bezeichnung	HHansatz 2017	HHansatz 2016	Ergebnis Jahresabschl. 2015
		<b>Ordentliche Erträge</b>			
08	546	Erträge aus der Auflösung von Sonderposten aus Investitionszuweisungen, -zuschüssen und Investitionsbeiträgen	0,00	0,00	0,00
			0,00	0,00	0,00
<b>10</b>		<b>Summe der ordentlichen Erträge (Nr. 1 bis 9)</b>	<b>0,00</b>	<b>0,00</b>	<b>0,00</b>
		<b>Ordentliche Aufwendungen</b>			
13	60, 61, 67-69	Aufwendungen für Sach- und Dienstleistungen	6.264,00	6.675,00	5.591,08
<b>19</b>		<b>Summe der ordentlichen Aufwendungen (Nr. 11 bis 18)</b>	<b>6.264,00</b>	<b>6.675,00</b>	<b>5.591,08</b>
<b>20</b>		<b>Verwaltungsergebnis (Nr. 10 ./ Nr. 19)</b>	<b>6.264,00</b>	<b>6.675,00</b>	<b>5.591,08</b>
<b>23</b>		<b>Finanzergebnis (Nr. 21 bis Nr. 22)</b>	<b>0,00</b>	<b>0,00</b>	<b>0,00</b>
<b>24</b>		<b>Ordentliches Ergebnis (Verwaltungsergebnis und Finanzergebnis Nr. 20 und Nr. 23)</b>	<b>6.264,00</b>	<b>6.675,00</b>	<b>5.591,08</b>
<b>27</b>		<b>Außerordentliches Ergebnis (Nr. 25 ./ Nr. 26)</b>	<b>0,00</b>	<b>0,00</b>	<b>0,00</b>
<b>28</b>		<b>Jahresergebnis vor internen Leistungsbeziehungen</b>	<b>6.264,00</b>	<b>6.675,00</b>	<b>5.591,08</b>
		<b>(ordentliches Ergebnis und außerordentliches Ergebnis Nr. 24 und Nr. 27)</b>	<b>0,00</b>	<b>0,00</b>	<b>0,00</b>
29		Erlöse der internen Leistungsbeziehungen	0,00	0,00	0,00
30		Kosten der internen Leistungsbeziehungen	2.538,00	1.513,00	3.389,84
<b>31</b>		<b>Ergebnis der internen Leistungsbeziehungen</b>	<b>2.538,00</b>	<b>1.513,00</b>	<b>3.389,84</b>
<b>32</b>		<b>Jahresergebnis nach internen Leistungsbeziehungen</b>	<b>8.802,00</b>	<b>8.188,00</b>	<b>8.980,92</b>

## Haushaltsplan der Stadt Lindenfels 2017

<b>Teilfinanzhaushalt Produktgruppe 08421 Förderung des Sports</b>							
Stadt Lindenfels							
Nr.	Bezeichnung	HHansatz 2017	Verpflichtungs - ermächtigung	HHansatz 2016	Erg. Jahres- abschl. 2015	Gesamt- auszahlungs- sb.	davon bisher bereitgestellt
	<b>Einzahlungen aus Investitionstätigkeit</b>						
20	+ Einz. aus Investitionszuweis. und Zuschüssen sowie aus Investitionsbeiträgen						
21	+ Einz. aus Abgängen von Vermögensgegenständen des Sachanlagevermögens						
	und des immateriellen Anlagevermögens						
22	+ Einz. aus Abgängen von Vermögensgegenständen des Finanzanlagevermögens						
	<b>Einzahlungen aus Finanzierungstätigkeit</b>						
31	+ Einz. aus der Aufnahme von Krediten und wirtschaftlich vergleichbaren Vorgängen						
	für Investitionen						
	<b>Summe</b>						
	<b>Auszahlungen aus Investitionstätigkeit</b>						
24A	- Ausz. aus gewährten Investitionszuweisungen und -zuschüssen					-20.000	-20.000
24	- Ausz. für den Erwerb von Grundstücken und Gebäuden						
25	- Ausz. für Baumaßnahmen						
26	- Ausz. für Investitionen in das sonst. Sachanlagevermögen und immat. Anlagever.						
27	- Ausz. für Investitionen in das Finanzanlagevermögen						
	<b>Auszahlungen aus Finanzierungstätigkeit</b>						
32	- Auszahlungen für die Tilgung von Krediten und wirtschaftlich vergl. Vorgängen						
	für Investitionen						
	<b>Summe</b>					<b>-20.000</b>	<b>-20.000</b>
	<b>Saldo (Einzahlungen ./- Auszahlungen)</b>					<b>-20.000</b>	<b>-20.000</b>

## Haushaltsplan der Stadt Lindenfels 2017

<b>Teilergebnishaushalt Produktgruppe 08424 Sportstätten und Bäder</b>					
Stadt Lindenfels					
Nr.	Konten	Bezeichnung	HHansatz 2017	HHansatz 2016	Ergebnis Jahresabschl. 2015
		<b>Ordentliche Erträge</b>			
01	50	Privatrechtliche Leistungsentgelte	0,00	-1.600,00	0,00
02	51	Öffentlich-rechtliche Leistungsentgelte	-51.000,00	-51.000,00	-58.203,00
03	548-549	Kostensatzleistungen und -erstattungen	0,00	-350,00	-76,02
08	546	Erträge aus der Auflösung von Sonderposten aus Investitionszuweisungen, -zuschüssen und Investitionsbeiträgen	-403,00	-404,00	-404,00
			0,00	0,00	0,00
09	53	Sonstige ordentliche Erträge	0,00	0,00	-325,42
<b>10</b>		<b>Summe der ordentlichen Erträge (Nr. 1 bis 9)</b>	<b>-51.403,00</b>	<b>-53.354,00</b>	<b>-59.008,44</b>
		<b>Ordentliche Aufwendungen</b>			
11	62, 63, 640-643, 647-649, 65	Personalaufwendungen	80.049,00	79.872,00	59.848,83
13	60, 61, 67-69	Aufwendungen für Sach- und Dienstleistungen	120.098,00	110.277,00	92.453,21
14	66	Abschreibungen	15.754,00	15.711,00	15.990,47
15	71	Aufwendungen für Zuweisungen und Zuschüsse sowie besondere Finanzaufwendungen	4.000,00	1.300,00	0,00
18	70, 74, 76	Sonstige ordentliche Aufwendungen	246,00	246,00	245,88
<b>19</b>		<b>Summe der ordentlichen Aufwendungen (Nr. 11 bis 18)</b>	<b>220.147,00</b>	<b>207.406,00</b>	<b>168.538,39</b>
<b>20</b>		<b>Verwaltungsergebnis (Nr. 10 ./ Nr. 19)</b>	<b>168.744,00</b>	<b>154.052,00</b>	<b>109.529,95</b>
<b>23</b>		<b>Finanzergebnis (Nr. 21 bis Nr. 22)</b>	<b>0,00</b>	<b>0,00</b>	<b>0,00</b>
<b>24</b>		<b>Ordentliches Ergebnis (Verwaltungsergebnis und Finanzergebnis Nr. 20 und Nr. 23)</b>	<b>168.744,00</b>	<b>154.052,00</b>	<b>109.529,95</b>
<b>27</b>		<b>Außerordentliches Ergebnis (Nr. 25 ./ Nr. 26)</b>	<b>0,00</b>	<b>0,00</b>	<b>0,00</b>
<b>28</b>		<b>Jahresergebnis vor internen Leistungsbeziehungen</b>	<b>168.744,00</b>	<b>154.052,00</b>	<b>109.529,95</b>
		<b>(ordentliches Ergebnis und außerordentliches Ergebnis Nr. 24 und Nr. 27)</b>	<b>0,00</b>	<b>0,00</b>	<b>0,00</b>
29		Erlöse der internen Leistungsbeziehungen	0,00	0,00	0,00
30		Kosten der internen Leistungsbeziehungen	23.461,00	34.808,00	17.228,30
<b>31</b>		<b>Ergebnis der internen Leistungsbeziehungen</b>	<b>23.461,00</b>	<b>34.808,00</b>	<b>17.228,30</b>
<b>32</b>		<b>Jahresergebnis nach internen Leistungsbeziehungen</b>	<b>192.205,00</b>	<b>188.860,00</b>	<b>126.758,25</b>

## Haushaltsplan der Stadt Lindenfels 2017

<b>Teilfinanzhaushalt Produktgruppe 08424 Sportstätten und Bäder</b>							
Stadt Lindenfels							
Nr.	Bezeichnung	HHansatz 2017	Verpflichtungs - ermächtigung	HHansatz 2016	Erg. Jahres- abschl. 2015	Gesamt- auszahlungs- sb.	davon bisher bereitgestellt
	<b>Einzahlungen aus Investitionstätigkeit</b>						
20	+ Einz. aus Investitionszuweis. und Zuschüssen sowie aus Investitionsbeiträgen						
21	+ Einz. aus Abgängen von Vermögensgegenständen des Sachanlagevermögens						
	und des immateriellen Anlagevermögens						
22	+ Einz. aus Abgängen von Vermögensgegenständen des Finanzanlagevermögens						
	<b>Einzahlungen aus Finanzierungstätigkeit</b>						
31	+ Einz. aus der Aufnahme von Krediten und wirtschaftlich vergleichbaren Vorgängen für Investitionen						
	<b>Summe</b>						
	<b>Auszahlungen aus Investitionstätigkeit</b>						
24A	- Ausz. aus gewährten Investitionszuweisungen und -zuschüssen						
24	- Ausz. für den Erwerb von Grundstücken und Gebäuden					-115.000	-115.000
25	- Ausz. für Baumaßnahmen			-12.000		-1.675.000	-12.000
26	- Ausz. für Investitionen in das sonst. Sachanlagevermögen und immat. Anlagever.				-527		
27	- Ausz. für Investitionen in das Finanzanlagevermögen						
	<b>Auszahlungen aus Finanzierungstätigkeit</b>						
32	- Auszahlungen für die Tilgung von Krediten und wirtschaftlich vergl. Vorgängen für Investitionen						
	<b>Summe</b>			<b>-12.000</b>	<b>-527</b>	<b>-1.790.000</b>	<b>-127.000</b>
	<b>Saldo (Einzahlungen ./- Auszahlungen)</b>			<b>-12.000</b>	<b>-527</b>	<b>-1.790.000</b>	<b>-127.000</b>

**Haushaltsplan der Stadt Lindenfels 2017****Investitionen Produktgruppe 08424 Sportstätten und Bäder**

Stadt Lindenfels

Nr. Bezeichnung	Plan2016	Plan2017	Plan2018	Plan2019	Plan2020		
I-08-15001 Sanierung des Freibads	-12.000,00	0,00	0,00	0,00	-1.600.000,00		
I-08-17001 Tribüne Sportplatz Winterkasten	0,00	0,00	-31.500,00	-31.500,00	0,00		



## Haushaltsplan der Stadt Lindenfels 2017

<b>Teilergebnishaushalt Produktbereich 09 Räumliche Planung und Entwicklung, Geoinformation</b>					
Stadt Lindenfels					
Nr.	Konten	Bezeichnung	HHansatz 2017	HHansatz 2016	Ergebnis Jahresabschl. 2015
		<b>Ordentliche Erträge</b>			
08	546	Erträge aus der Auflösung von Sonderposten aus Investitionszuweisungen, -zuschüssen und Investitionsbeiträgen	0,00	0,00	0,00
			0,00	0,00	0,00
<b>10</b>		<b>Summe der ordentlichen Erträge (Nr. 1 bis 9)</b>	<b>0,00</b>	<b>0,00</b>	<b>0,00</b>
		<b>Ordentliche Aufwendungen</b>			
13	60, 61, 67-69	Aufwendungen für Sach- und Dienstleistungen	2.243,00	1.825,00	5.913,38
<b>19</b>		<b>Summe der ordentlichen Aufwendungen (Nr. 11 bis 18)</b>	<b>2.243,00</b>	<b>1.825,00</b>	<b>5.913,38</b>
<b>20</b>		<b>Verwaltungsergebnis (Nr. 10 ./ Nr. 19)</b>	<b>2.243,00</b>	<b>1.825,00</b>	<b>5.913,38</b>
<b>23</b>		<b>Finanzergebnis (Nr. 21 bis Nr. 22)</b>	<b>0,00</b>	<b>0,00</b>	<b>0,00</b>
<b>24</b>		<b>Ordentliches Ergebnis (Verwaltungsergebnis und Finanzergebnis Nr. 20 und Nr. 23)</b>	<b>2.243,00</b>	<b>1.825,00</b>	<b>5.913,38</b>
<b>27</b>		<b>Außerordentliches Ergebnis (Nr. 25 ./ Nr. 26)</b>	<b>0,00</b>	<b>0,00</b>	<b>0,00</b>
<b>28</b>		<b>Jahresergebnis vor internen Leistungsbeziehungen</b>	<b>2.243,00</b>	<b>1.825,00</b>	<b>5.913,38</b>
		<b>(ordentliches Ergebnis und außerordentliches Ergebnis Nr. 24 und Nr. 27)</b>	<b>0,00</b>	<b>0,00</b>	<b>0,00</b>
29		Erlöse der internen Leistungsbeziehungen	0,00	0,00	0,00
30		Kosten der internen Leistungsbeziehungen	50,00	41,00	105,18
<b>31</b>		<b>Ergebnis der internen Leistungsbeziehungen</b>	<b>50,00</b>	<b>41,00</b>	<b>105,18</b>
<b>32</b>		<b>Jahresergebnis nach internen Leistungsbeziehungen</b>	<b>2.293,00</b>	<b>1.866,00</b>	<b>6.018,56</b>

## Haushaltsplan der Stadt Lindenfels 2017

<b>Teilfinanzhaushalt Produktbereich 09 Räumliche Planung und Entwicklung, Geoinformation</b>							
Stadt Lindenfels							
Nr.	Bezeichnung	HHansatz 2017	Verpflichtungs - ermächtigung	HHansatz 2016	Erg. Jahres- abschl. 2015	Gesamt- auszahlungs- sb.	davon bisher bereitgestellt
	<b>Einzahlungen aus Investitionstätigkeit</b>						
20	+ Einz. aus Investitionszuweis. und Zuschüssen sowie aus Investitionsbeiträgen						
21	+ Einz. aus Abgängen von Vermögensgegenständen des Sachanlagevermögens						
	und des immateriellen Anlagevermögens						
22	+ Einz. aus Abgängen von Vermögensgegenständen des Finanzanlagevermögens						
	<b>Einzahlungen aus Finanzierungstätigkeit</b>						
31	+ Einz. aus der Aufnahme von Krediten und wirtschaftlich vergleichbaren Vorgängen						
	für Investitionen						
	<b>Summe</b>						
	<b>Auszahlungen aus Investitionstätigkeit</b>						
24A	- Ausz. aus gewährten Investitionszuweisungen und -zuschüssen						
24	- Ausz. für den Erwerb von Grundstücken und Gebäuden						
25	- Ausz. für Baumaßnahmen						
26	- Ausz. für Investitionen in das sonst. Sachanlagevermögen und immat. Anlagever.					4.165	4.165
27	- Ausz. für Investitionen in das Finanzanlagevermögen						
	<b>Auszahlungen aus Finanzierungstätigkeit</b>						
32	- Auszahlungen für die Tilgung von Krediten und wirtschaftlich vergl. Vorgängen						
	für Investitionen						
	<b>Summe</b>					<b>4.165</b>	<b>4.165</b>
	<b>Saldo (Einzahlungen ./- Auszahlungen)</b>					<b>4.165</b>	<b>4.165</b>

## Haushaltsplan der Stadt Lindenfels 2017

<b>Teilergebnishaushalt Produktgruppe 09511 Räumliche Planungs- und Entwicklungsmaßnahmen</b>					
Stadt Lindenfels					
Nr.	Konten	Bezeichnung	HHansatz 2017	HHansatz 2016	Ergebnis Jahresabschl. 2015
		<b>Ordentliche Erträge</b>			
08	546	Erträge aus der Auflösung von Sonderposten aus Investitionszuweisungen, -zuschüssen und Investitionsbeiträgen	0,00	0,00	0,00
			0,00	0,00	0,00
<b>10</b>		<b>Summe der ordentlichen Erträge (Nr. 1 bis 9)</b>	<b>0,00</b>	<b>0,00</b>	<b>0,00</b>
		<b>Ordentliche Aufwendungen</b>			
13	60, 61, 67-69	Aufwendungen für Sach- und Dienstleistungen	2.243,00	1.825,00	5.913,38
<b>19</b>		<b>Summe der ordentlichen Aufwendungen (Nr. 11 bis 18)</b>	<b>2.243,00</b>	<b>1.825,00</b>	<b>5.913,38</b>
<b>20</b>		<b>Verwaltungsergebnis (Nr. 10 ./ Nr. 19)</b>	<b>2.243,00</b>	<b>1.825,00</b>	<b>5.913,38</b>
<b>23</b>		<b>Finanzergebnis (Nr. 21 bis Nr. 22)</b>	<b>0,00</b>	<b>0,00</b>	<b>0,00</b>
<b>24</b>		<b>Ordentliches Ergebnis (Verwaltungsergebnis und Finanzergebnis Nr. 20 und Nr. 23)</b>	<b>2.243,00</b>	<b>1.825,00</b>	<b>5.913,38</b>
<b>27</b>		<b>Außerordentliches Ergebnis (Nr. 25 ./ Nr. 26)</b>	<b>0,00</b>	<b>0,00</b>	<b>0,00</b>
<b>28</b>		<b>Jahresergebnis vor internen Leistungsbeziehungen</b>	<b>2.243,00</b>	<b>1.825,00</b>	<b>5.913,38</b>
		<b>(ordentliches Ergebnis und außerordentliches Ergebnis Nr. 24 und Nr. 27)</b>	<b>0,00</b>	<b>0,00</b>	<b>0,00</b>
29		Erlöse der internen Leistungsbeziehungen	0,00	0,00	0,00
30		Kosten der internen Leistungsbeziehungen	50,00	41,00	105,18
<b>31</b>		<b>Ergebnis der internen Leistungsbeziehungen</b>	<b>50,00</b>	<b>41,00</b>	<b>105,18</b>
<b>32</b>		<b>Jahresergebnis nach internen Leistungsbeziehungen</b>	<b>2.293,00</b>	<b>1.866,00</b>	<b>6.018,56</b>

## Haushaltsplan der Stadt Lindenfels 2017

<b>Teilfinanzhaushalt Produktgruppe 09511 Räumliche Planungs- und Entwicklungsmaßnahmen</b>							
Stadt Lindenfels							
Nr.	Bezeichnung	HHansatz 2017	Verpflichtungs - ermächtigung	HHansatz 2016	Erg. Jahres- abschl. 2015	Gesamt- auszahlungs- sb.	davon bisher bereitgestellt
	<b>Einzahlungen aus Investitionstätigkeit</b>						
20	+ Einz. aus Investitionszuweis. und Zuschüssen sowie aus Investitionsbeiträgen						
21	+ Einz. aus Abgängen von Vermögensgegenständen des Sachanlagevermögens						
	und des immateriellen Anlagevermögens						
22	+ Einz. aus Abgängen von Vermögensgegenständen des Finanzanlagevermögens						
	<b>Einzahlungen aus Finanzierungstätigkeit</b>						
31	+ Einz. aus der Aufnahme von Krediten und wirtschaftlich vergleichbaren Vorgängen für Investitionen						
	<b>Summe</b>						
	<b>Auszahlungen aus Investitionstätigkeit</b>						
24A	- Ausz. aus gewährten Investitionszuweisungen und -zuschüssen						
24	- Ausz. für den Erwerb von Grundstücken und Gebäuden						
25	- Ausz. für Baumaßnahmen						
26	- Ausz. für Investitionen in das sonst. Sachanlagevermögen und immat. Anlagever.					4.165	4.165
27	- Ausz. für Investitionen in das Finanzanlagevermögen						
	<b>Auszahlungen aus Finanzierungstätigkeit</b>						
32	- Auszahlungen für die Tilgung von Krediten und wirtschaftlich vergl. Vorgängen für Investitionen						
	<b>Summe</b>					<b>4.165</b>	<b>4.165</b>
	<b>Saldo (Einzahlungen ./- Auszahlungen)</b>					<b>4.165</b>	<b>4.165</b>

## Haushaltsplan der Stadt Lindenfels 2017

<b>Teilergebnishaushalt Produktbereich 10 Bauen und Wohnen</b>					
Stadt Lindenfels					
Nr.	Konten	Bezeichnung	HHansatz 2017	HHansatz 2016	Ergebnis Jahresabschl. 2015
		<b>Ordentliche Erträge</b>			
03	548-549	Kostenersatzleistungen und -erstattungen	0,00	0,00	-288,78
08	546	Erträge aus der Auflösung von Sonderposten aus Investitionszuweisungen, -zuschüssen und Investitionsbeiträgen	0,00	0,00	0,00
<b>10</b>		<b>Summe der ordentlichen Erträge (Nr. 1 bis 9)</b>	<b>0,00</b>	<b>0,00</b>	<b>-288,78</b>
		<b>Ordentliche Aufwendungen</b>			
11	62, 63, 640-643, 647-649, 65	Personalaufwendungen	161.852,00	182.760,00	156.382,81
12	644-646	Versorgungsaufwendungen	47.500,00	0,00	0,00
13	60, 61, 67-69	Aufwendungen für Sach- und Dienstleistungen	12.744,00	9.380,00	6.992,71
14	66	Abschreibungen	92,00	192,00	810,96
<b>19</b>		<b>Summe der ordentlichen Aufwendungen (Nr. 11 bis 18)</b>	<b>222.188,00</b>	<b>192.332,00</b>	<b>164.186,48</b>
<b>20</b>		<b>Verwaltungsergebnis (Nr. 10 ./ Nr. 19)</b>	<b>222.188,00</b>	<b>192.332,00</b>	<b>163.897,70</b>
<b>23</b>		<b>Finanzergebnis (Nr. 21 bis Nr. 22)</b>	<b>0,00</b>	<b>0,00</b>	<b>0,00</b>
<b>24</b>		<b>Ordentliches Ergebnis (Verwaltungsergebnis und Finanzergebnis Nr. 20 und Nr. 23)</b>	<b>222.188,00</b>	<b>192.332,00</b>	<b>163.897,70</b>
<b>27</b>		<b>Außerordentliches Ergebnis (Nr. 25 ./ Nr. 26)</b>	<b>0,00</b>	<b>0,00</b>	<b>0,00</b>
<b>28</b>		<b>Jahresergebnis vor internen Leistungsbeziehungen</b>	<b>222.188,00</b>	<b>192.332,00</b>	<b>163.897,70</b>
		<b>(ordentliches Ergebnis und außerordentliches Ergebnis Nr. 24 und Nr. 27)</b>	<b>0,00</b>	<b>0,00</b>	<b>0,00</b>
29		Erlöse der internen Leistungsbeziehungen	-37.937,00	0,00	0,00
30		Kosten der internen Leistungsbeziehungen	51.121,00	35.504,00	43.363,85
<b>31</b>		<b>Ergebnis der internen Leistungsbeziehungen</b>	<b>13.184,00</b>	<b>35.504,00</b>	<b>43.363,85</b>
<b>32</b>		<b>Jahresergebnis nach internen Leistungsbeziehungen</b>	<b>235.372,00</b>	<b>227.836,00</b>	<b>207.261,55</b>

## Haushaltsplan der Stadt Lindenfels 2017

<b>Teilfinanzhaushalt Produktbereich 10 Bauen und Wohnen</b>							
Stadt Lindenfels							
Nr.	Bezeichnung	HHansatz 2017	Verpflichtungs - ermächtigung	HHansatz 2016	Erg. Jahres- abschl. 2015	Gesamt- auszahlungs- sb.	davon bisher bereitgestellt
	<b>Einzahlungen aus Investitionstätigkeit</b>						
20	+ Einz. aus Investitionszuweis. und Zuschüssen sowie aus Investitionsbeiträgen						
21	+ Einz. aus Abgängen von Vermögensgegenständen des Sachanlagevermögens						
	und des immateriellen Anlagevermögens						
22	+ Einz. aus Abgängen von Vermögensgegenständen des Finanzanlagevermögens						
	<b>Einzahlungen aus Finanzierungstätigkeit</b>						
31	+ Einz. aus der Aufnahme von Krediten und wirtschaftlich vergleichbaren Vorgängen für Investitionen						
	<b>Summe</b>						
	<b>Auszahlungen aus Investitionstätigkeit</b>						
24A	- Ausz. aus gewährten Investitionszuweisungen und -zuschüssen						
24	- Ausz. für den Erwerb von Grundstücken und Gebäuden						
25	- Ausz. für Baumaßnahmen						
26	- Ausz. für Investitionen in das sonst. Sachanlagevermögen und immat. Anlagever.					-9.465	-9.465
27	- Ausz. für Investitionen in das Finanzanlagevermögen						
	<b>Auszahlungen aus Finanzierungstätigkeit</b>						
32	- Auszahlungen für die Tilgung von Krediten und wirtschaftlich vergl. Vorgängen für Investitionen						
	<b>Summe</b>					<b>-9.465</b>	<b>-9.465</b>
	<b>Saldo (Einzahlungen ./- Auszahlungen)</b>					<b>-9.465</b>	<b>-9.465</b>

## Haushaltsplan der Stadt Lindenfels 2017

<b>Teilergebnishaushalt Produktgruppe 10521 Bau und Grundstücksordnung</b>					
Stadt Lindenfels					
Nr.	Konten	Bezeichnung	HHansatz 2017	HHansatz 2016	Ergebnis Jahresabschl. 2015
		<b>Ordentliche Erträge</b>			
03	548-549	Kostenersatzleistungen und -erstattungen	0,00	0,00	-288,78
08	546	Erträge aus der Auflösung von Sonderposten aus Investitionszuweisungen, -zuschüssen und Investitionsbeiträgen	0,00	0,00	0,00
<b>10</b>		<b>Summe der ordentlichen Erträge (Nr. 1 bis 9)</b>	<b>0,00</b>	<b>0,00</b>	<b>-288,78</b>
		<b>Ordentliche Aufwendungen</b>			
11	62, 63, 640-643, 647-649, 65	Personalaufwendungen	161.852,00	182.760,00	156.382,81
12	644-646	Versorgungsaufwendungen	47.500,00	0,00	0,00
13	60, 61, 67-69	Aufwendungen für Sach- und Dienstleistungen	12.744,00	9.380,00	6.992,71
14	66	Abschreibungen	92,00	192,00	810,96
<b>19</b>		<b>Summe der ordentlichen Aufwendungen (Nr. 11 bis 18)</b>	<b>222.188,00</b>	<b>192.332,00</b>	<b>164.186,48</b>
<b>20</b>		<b>Verwaltungsergebnis (Nr. 10 ./ Nr. 19)</b>	<b>222.188,00</b>	<b>192.332,00</b>	<b>163.897,70</b>
<b>23</b>		<b>Finanzergebnis (Nr. 21 bis Nr. 22)</b>	<b>0,00</b>	<b>0,00</b>	<b>0,00</b>
<b>24</b>		<b>Ordentliches Ergebnis (Verwaltungsergebnis und Finanzergebnis Nr. 20 und Nr. 23)</b>	<b>222.188,00</b>	<b>192.332,00</b>	<b>163.897,70</b>
<b>27</b>		<b>Außerordentliches Ergebnis (Nr. 25 ./ Nr. 26)</b>	<b>0,00</b>	<b>0,00</b>	<b>0,00</b>
<b>28</b>		<b>Jahresergebnis vor internen Leistungsbeziehungen</b>	<b>222.188,00</b>	<b>192.332,00</b>	<b>163.897,70</b>
		<b>(ordentliches Ergebnis und außerordentliches Ergebnis Nr. 24 und Nr. 27)</b>	<b>0,00</b>	<b>0,00</b>	<b>0,00</b>
29		Erlöse der internen Leistungsbeziehungen	-37.937,00	0,00	0,00
30		Kosten der internen Leistungsbeziehungen	51.121,00	35.504,00	43.363,85
<b>31</b>		<b>Ergebnis der internen Leistungsbeziehungen</b>	<b>13.184,00</b>	<b>35.504,00</b>	<b>43.363,85</b>
<b>32</b>		<b>Jahresergebnis nach internen Leistungsbeziehungen</b>	<b>235.372,00</b>	<b>227.836,00</b>	<b>207.261,55</b>

## Haushaltsplan der Stadt Lindenfels 2017

<b>Teilfinanzhaushalt Produktgruppe 10521 Bau und Grundstücksordnung</b>							
Stadt Lindenfels							
Nr.	Bezeichnung	HHansatz 2017	Verpflichtungs- ermächtigung	HHansatz 2016	Erg. Jahres- abschl. 2015	Gesamt- auszahlungs- sb.	davon bisher bereitgestellt
	<b>Einzahlungen aus Investitionstätigkeit</b>						
20	+ Einz. aus Investitionszuweis. und Zuschüssen sowie aus Investitionsbeiträgen						
21	+ Einz. aus Abgängen von Vermögensgegenständen des Sachanlagevermögens						
	und des immateriellen Anlagevermögens						
22	+ Einz. aus Abgängen von Vermögensgegenständen des Finanzanlagevermögens						
	<b>Einzahlungen aus Finanzierungstätigkeit</b>						
31	+ Einz. aus der Aufnahme von Krediten und wirtschaftlich vergleichbaren Vorgängen für Investitionen						
	<b>Summe</b>						
	<b>Auszahlungen aus Investitionstätigkeit</b>						
24A	- Ausz. aus gewährten Investitionszuweisungen und -zuschüssen						
24	- Ausz. für den Erwerb von Grundstücken und Gebäuden						
25	- Ausz. für Baumaßnahmen						
26	- Ausz. für Investitionen in das sonst. Sachanlagevermögen und immat. Anlagever.					-9.465	-9.465
27	- Ausz. für Investitionen in das Finanzanlagevermögen						
	<b>Auszahlungen aus Finanzierungstätigkeit</b>						
32	- Auszahlungen für die Tilgung von Krediten und wirtschaftlich vergl. Vorgängen für Investitionen						
	<b>Summe</b>					<b>-9.465</b>	<b>-9.465</b>
	<b>Saldo (Einzahlungen ./- Auszahlungen)</b>					<b>-9.465</b>	<b>-9.465</b>



## Haushaltsplan der Stadt Lindenfels 2017

<b>Teilergebnishaushalt Produktbereich 11 Ver- und Entsorgung</b>					
Stadt Lindenfels					
Nr.	Konten	Bezeichnung	HHansatz 2017	HHansatz 2016	Ergebnis Jahresabschl. 2015
		<b>Ordentliche Erträge</b>			
02	51	Öffentlich-rechtliche Leistungsentgelte	-1.692.000,00	-1.865.376,00	-1.879.272,67
03	548-549	Kostensatzleistungen und -erstattungen	-30.000,00	-5.000,00	-80.998,51
08	546	Erträge aus der Auflösung von Sonderposten aus Investitionszuweisungen, -zuschüssen und Investitionsbeiträgen	-45.106,00 0,00	-45.059,00 0,00	-47.992,09 0,00
09	53	Sonstige ordentliche Erträge	-137.800,00	-153.000,00	-135.886,43
<b>10</b>		<b>Summe der ordentlichen Erträge (Nr. 1 bis 9)</b>	<b>-1.904.906,00</b>	<b>-2.068.435,00</b>	<b>-2.144.149,70</b>
		<b>Ordentliche Aufwendungen</b>			
11	62, 63, 640-643, 647-649, 65	Personalaufwendungen	167.173,00	100.540,00	102.551,57
13	60, 61, 67-69	Aufwendungen für Sach- und Dienstleistungen	397.705,00	398.074,00	453.704,39
14	66	Abschreibungen	113.547,00	96.942,00	115.622,23
15	71	Aufwendungen für Zuweisungen und Zuschüsse sowie besondere Finanzaufwendungen	989.711,00	974.000,00	962.340,92
18	70, 74, 76	Sonstige ordentliche Aufwendungen	894,00	564,00	906,96
<b>19</b>		<b>Summe der ordentlichen Aufwendungen (Nr. 11 bis 18)</b>	<b>1.669.030,00</b>	<b>1.570.120,00</b>	<b>1.635.126,07</b>
<b>20</b>		<b>Verwaltungsergebnis (Nr. 10 ./ Nr. 19)</b>	<b>-235.876,00</b>	<b>-498.315,00</b>	<b>-509.023,63</b>
<b>23</b>		<b>Finanzergebnis (Nr. 21 bis Nr. 22)</b>	<b>0,00</b>	<b>0,00</b>	<b>0,00</b>
<b>24</b>		<b>Ordentliches Ergebnis (Verwaltungsergebnis und Finanzergebnis Nr. 20 und Nr. 23)</b>	<b>-235.876,00</b>	<b>-498.315,00</b>	<b>-509.023,63</b>
26	79	Außerordentliche Aufwendungen	0,00	0,00	6.933,09
<b>27</b>		<b>Außerordentliches Ergebnis (Nr. 25 ./ Nr. 26)</b>	<b>0,00</b>	<b>0,00</b>	<b>6.933,09</b>
<b>28</b>		<b>Jahresergebnis vor internen Leistungsbeziehungen</b>	<b>-235.876,00</b>	<b>-498.315,00</b>	<b>-502.090,54</b>
		<b>(ordentliches Ergebnis und außerordentliches Ergebnis Nr. 24 und Nr. 27)</b>	<b>0,00</b>	<b>0,00</b>	<b>0,00</b>
29		Erlöse der internen Leistungsbeziehungen	-188.262,00	-7.644,00	0,00
30		Kosten der internen Leistungsbeziehungen	293.236,00	383.841,00	308.925,18
<b>31</b>		<b>Ergebnis der internen Leistungsbeziehungen</b>	<b>104.974,00</b>	<b>376.197,00</b>	<b>308.925,18</b>
<b>32</b>		<b>Jahresergebnis nach internen Leistungsbeziehungen</b>	<b>-130.902,00</b>	<b>-122.118,00</b>	<b>-193.165,36</b>

## Haushaltsplan der Stadt Lindenfels 2017

<b>Teilfinanzhaushalt Produktbereich 11 Ver- und Entsorgung</b>							
Stadt Lindenfels							
Nr.	Bezeichnung	HHansatz 2017	Verpflichtungs - ermächtigung	HHansatz 2016	Erg. Jahres- abschl. 2015	Gesamt- auszahlungs- sb.	davon bisher bereitgestellt
	<b>Einzahlungen aus Investitionstätigkeit</b>						
20	+ Einz. aus Investitionszuweis. und Zuschüssen sowie aus Investitionsbeiträgen				15.075		
21	+ Einz. aus Abgängen von Vermögensgegenständen des Sachanlagevermögens						
	und des immateriellen Anlagevermögens						
22	+ Einz. aus Abgängen von Vermögensgegenständen des Finanzanlagevermögens						
	<b>Einzahlungen aus Finanzierungstätigkeit</b>						
31	+ Einz. aus der Aufnahme von Krediten und wirtschaftlich vergleichbaren Vorgängen für Investitionen						
	<b>Summe</b>				<b>15.075</b>		
	<b>Auszahlungen aus Investitionstätigkeit</b>						
24A	- Ausz. aus gewährten Investitionszuweisungen und -zuschüssen						
24	- Ausz. für den Erwerb von Grundstücken und Gebäuden				-66.761	-851.835	-851.835
25	- Ausz. für Baumaßnahmen	-20.000		-10.000	-161.710	-788.000	-728.000
26	- Ausz. für Investitionen in das sonst. Sachanlagevermögen und immat. Anlagever.	-5.000		-5.000	-528	-44.000	-29.000
27	- Ausz. für Investitionen in das Finanzanlagevermögen						
	<b>Auszahlungen aus Finanzierungstätigkeit</b>						
32	- Auszahlungen für die Tilgung von Krediten und wirtschaftlich vergl. Vorgängen für Investitionen						
	<b>Summe</b>	<b>-25.000</b>		<b>-15.000</b>	<b>-228.999</b>	<b>-1.683.835</b>	<b>-1.608.835</b>
	<b>Saldo (Einzahlungen ./- Auszahlungen)</b>	<b>-25.000</b>		<b>-15.000</b>	<b>-213.924</b>	<b>-1.683.835</b>	<b>-1.608.835</b>

**Haushaltsplan der Stadt Lindenfels 2017**

<b>Investitionen Produktbereich 11 Ver- und Entsorgung</b>							
Stadt Lindenfels							
Nr. Bezeichnung	Plan2016	Plan2017	Plan2018	Plan2019	Plan2020		
I-11-09001 Wasserversorgung - Erwerb von Anlagevermögen	-5.000,00	-5.000,00	-5.000,00	-5.000,00	-5.000,00		
I-11-09004 Um/Ausbau d. Wasserversorgung	-5.000,00	-5.000,00	-5.000,00	-5.000,00	-5.000,00		
I-11-13010 Austausch defekter Hydranten	-5.000,00	-15.000,00	-15.000,00	-15.000,00	-15.000,00		

## Haushaltsplan der Stadt Lindenfels 2017

<b>Teilergebnishaushalt Produktgruppe 11531 Elektrizitätsversorgung</b>					
Stadt Lindenfels					
Nr.	Konten	Bezeichnung	HHansatz 2017	HHansatz 2016	Ergebnis Jahresabschl. 2015
		<b>Ordentliche Erträge</b>			
08	546	Erträge aus der Auflösung von Sonderposten aus Investitionszuweisungen, -zuschüssen und Investitionsbeiträgen	0,00	0,00	0,00
			0,00	0,00	0,00
09	53	Sonstige ordentliche Erträge	-135.000,00	-150.000,00	-132.219,04
<b>10</b>		<b>Summe der ordentlichen Erträge (Nr. 1 bis 9)</b>	<b>-135.000,00</b>	<b>-150.000,00</b>	<b>-132.219,04</b>
		<b>Ordentliche Aufwendungen</b>			
<b>19</b>		<b>Summe der ordentlichen Aufwendungen (Nr. 11 bis 18)</b>	<b>0,00</b>	<b>0,00</b>	<b>0,00</b>
<b>20</b>		<b>Verwaltungsergebnis (Nr. 10 ./ Nr. 19)</b>	<b>-135.000,00</b>	<b>-150.000,00</b>	<b>-132.219,04</b>
<b>23</b>		<b>Finanzergebnis (Nr. 21 bis Nr. 22)</b>	<b>0,00</b>	<b>0,00</b>	<b>0,00</b>
<b>24</b>		<b>Ordentliches Ergebnis (Verwaltungsergebnis und Finanzergebnis Nr. 20 und Nr. 23)</b>	<b>-135.000,00</b>	<b>-150.000,00</b>	<b>-132.219,04</b>
<b>27</b>		<b>Außerordentliches Ergebnis (Nr. 25 ./ Nr. 26)</b>	<b>0,00</b>	<b>0,00</b>	<b>0,00</b>
<b>28</b>		<b>Jahresergebnis vor internen Leistungsbeziehungen</b>	<b>-135.000,00</b>	<b>-150.000,00</b>	<b>-132.219,04</b>
		<b>(ordentliches Ergebnis und außerordentliches Ergebnis Nr. 24 und Nr. 27)</b>	<b>0,00</b>	<b>0,00</b>	<b>0,00</b>
29		Erlöse der internen Leistungsbeziehungen	0,00	0,00	0,00
30		Kosten der internen Leistungsbeziehungen	2.801,00	3.366,00	2.351,83
<b>31</b>		<b>Ergebnis der internen Leistungsbeziehungen</b>	<b>2.801,00</b>	<b>3.366,00</b>	<b>2.351,83</b>
<b>32</b>		<b>Jahresergebnis nach internen Leistungsbeziehungen</b>	<b>-132.199,00</b>	<b>-146.634,00</b>	<b>-129.867,21</b>

## Haushaltsplan der Stadt Lindenfels 2017

<b>Teilfinanzhaushalt Produktgruppe 11531 Elektrizitätsversorgung</b>							
Stadt Lindenfels							
Nr.	Bezeichnung	HHansatz 2017	Verpflichtungs - ermächtigung	HHansatz 2016	Erg. Jahres- abschl. 2015	Gesamt- auszahlungs- sb.	davon bisher bereitgestellt
	<b>Einzahlungen aus Investitionstätigkeit</b>						
20	+ Einz. aus Investitionszuweis. und Zuschüssen sowie aus Investitionsbeiträgen						
21	+ Einz. aus Abgängen von Vermögensgegenständen des Sachanlagevermögens						
	und des immateriellen Anlagevermögens						
22	+ Einz. aus Abgängen von Vermögensgegenständen des Finanzanlagevermögens						
	<b>Einzahlungen aus Finanzierungstätigkeit</b>						
31	+ Einz. aus der Aufnahme von Krediten und wirtschaftlich vergleichbaren Vorgängen						
	für Investitionen						
	<b>Summe</b>						
	<b>Auszahlungen aus Investitionstätigkeit</b>						
24A	- Ausz. aus gewährten Investitionszuweisungen und -zuschüssen						
24	- Ausz. für den Erwerb von Grundstücken und Gebäuden						
25	- Ausz. für Baumaßnahmen						
26	- Ausz. für Investitionen in das sonst. Sachanlagevermögen und immat. Anlagever.						
27	- Ausz. für Investitionen in das Finanzanlagevermögen						
	<b>Auszahlungen aus Finanzierungstätigkeit</b>						
32	- Auszahlungen für die Tilgung von Krediten und wirtschaftlich vergl. Vorgängen						
	für Investitionen						
	<b>Summe</b>						
	<b>Saldo (Einzahlungen ./- Auszahlungen)</b>						

## Haushaltsplan der Stadt Lindenfels 2017

<b>Teilergebnishaushalt Produktgruppe 11533 Wasserversorgung</b>					
Stadt Lindenfels					
Nr.	Konten	Bezeichnung	HHansatz 2017	HHansatz 2016	Ergebnis Jahresabschl. 2015
		<b>Ordentliche Erträge</b>			
02	51	Öffentlich-rechtliche Leistungsentgelte	-738.000,00	-711.800,00	-732.412,11
03	548-549	Kostensatzleistungen und -erstattungen	-30.000,00	-5.000,00	-80.998,51
08	546	Erträge aus der Auflösung von Sonderposten aus Investitionszuweisungen, -zuschüssen und Investitionsbeiträgen	-43.684,00 0,00	-43.638,00 0,00	-46.570,10 0,00
09	53	Sonstige ordentliche Erträge	0,00	0,00	-607,50
<b>10</b>		<b>Summe der ordentlichen Erträge (Nr. 1 bis 9)</b>	<b>-811.684,00</b>	<b>-760.438,00</b>	<b>-860.588,22</b>
		<b>Ordentliche Aufwendungen</b>			
11	62, 63, 640-643, 647-649, 65	Personalaufwendungen	167.173,00	100.540,00	102.551,57
13	60, 61, 67-69	Aufwendungen für Sach- und Dienstleistungen	394.135,00	394.524,00	453.570,45
14	66	Abschreibungen	112.711,00	95.771,00	114.451,23
15	71	Aufwendungen für Zuweisungen und Zuschüsse sowie besondere Finanzaufwendungen	3.800,00	3.800,00	7.501,88
18	70, 74, 76	Sonstige ordentliche Aufwendungen	894,00	564,00	906,96
<b>19</b>		<b>Summe der ordentlichen Aufwendungen (Nr. 11 bis 18)</b>	<b>678.713,00</b>	<b>595.199,00</b>	<b>678.982,09</b>
<b>20</b>		<b>Verwaltungsergebnis (Nr. 10 ./ Nr. 19)</b>	<b>-132.971,00</b>	<b>-165.239,00</b>	<b>-181.606,13</b>
<b>23</b>		<b>Finanzergebnis (Nr. 21 bis Nr. 22)</b>	<b>0,00</b>	<b>0,00</b>	<b>0,00</b>
<b>24</b>		<b>Ordentliches Ergebnis (Verwaltungsergebnis und Finanzergebnis Nr. 20 und Nr. 23)</b>	<b>-132.971,00</b>	<b>-165.239,00</b>	<b>-181.606,13</b>
26	79	Außerordentliche Aufwendungen	0,00	0,00	6.933,09
<b>27</b>		<b>Außerordentliches Ergebnis (Nr. 25 ./ Nr. 26)</b>	<b>0,00</b>	<b>0,00</b>	<b>6.933,09</b>
<b>28</b>		<b>Jahresergebnis vor internen Leistungsbeziehungen</b>	<b>-132.971,00</b>	<b>-165.239,00</b>	<b>-174.673,04</b>
		<b>(ordentliches Ergebnis und außerordentliches Ergebnis Nr. 24 und Nr. 27)</b>	<b>0,00</b>	<b>0,00</b>	<b>0,00</b>
29		Erlöse der internen Leistungsbeziehungen	0,00	-7.644,00	0,00
30		Kosten der internen Leistungsbeziehungen	149.115,00	235.771,00	172.211,71
<b>31</b>		<b>Ergebnis der internen Leistungsbeziehungen</b>	<b>149.115,00</b>	<b>228.127,00</b>	<b>172.211,71</b>
<b>32</b>		<b>Jahresergebnis nach internen Leistungsbeziehungen</b>	<b>16.144,00</b>	<b>62.888,00</b>	<b>-2.461,33</b>

## Haushaltsplan der Stadt Lindenfels 2017

<b>Teilfinanzhaushalt Produktgruppe 11533 Wasserversorgung</b>							
Stadt Lindenfels							
Nr.	Bezeichnung	HHansatz 2017	Verpflichtungs - ermächtigung	HHansatz 2016	Erg. Jahres- abschl. 2015	Gesamt- auszahlungs- sb.	davon bisher bereitgestellt
	<b>Einzahlungen aus Investitionstätigkeit</b>						
20	+ Einz. aus Investitionszuweis. und Zuschüssen sowie aus Investitionsbeiträgen				15.075		
21	+ Einz. aus Abgängen von Vermögensgegenständen des Sachanlagevermögens						
	und des immateriellen Anlagevermögens						
22	+ Einz. aus Abgängen von Vermögensgegenständen des Finanzanlagevermögens						
	<b>Einzahlungen aus Finanzierungstätigkeit</b>						
31	+ Einz. aus der Aufnahme von Krediten und wirtschaftlich vergleichbaren Vorgängen für Investitionen						
	<b>Summe</b>				<b>15.075</b>		
	<b>Auszahlungen aus Investitionstätigkeit</b>						
24A	- Ausz. aus gewährten Investitionszuweisungen und -zuschüssen						
24	- Ausz. für den Erwerb von Grundstücken und Gebäuden				-66.761	-851.835	-851.835
25	- Ausz. für Baumaßnahmen	-20.000		-10.000	-161.710	-788.000	-728.000
26	- Ausz. für Investitionen in das sonst. Sachanlagevermögen und immat. Anlagever.	-5.000		-5.000	-528	-44.000	-29.000
27	- Ausz. für Investitionen in das Finanzanlagevermögen						
	<b>Auszahlungen aus Finanzierungstätigkeit</b>						
32	- Auszahlungen für die Tilgung von Krediten und wirtschaftlich vergl. Vorgängen für Investitionen						
	<b>Summe</b>	<b>-25.000</b>		<b>-15.000</b>	<b>-228.999</b>	<b>-1.683.835</b>	<b>-1.608.835</b>
	<b>Saldo (Einzahlungen ./- Auszahlungen)</b>	<b>-25.000</b>		<b>-15.000</b>	<b>-213.924</b>	<b>-1.683.835</b>	<b>-1.608.835</b>

**Haushaltsplan der Stadt Lindenfels 2017**

<b>Investitionen Produktgruppe 11533 Wasserversorgung</b>							
Stadt Lindenfels							
Nr. Bezeichnung	Plan2016	Plan2017	Plan2018	Plan2019	Plan2020		
I-11-09001 Wasserversorgung - Erwerb von Anlagevermögen	-5.000,00	-5.000,00	-5.000,00	-5.000,00	-5.000,00		
I-11-09004 Um/Ausbau d. Wasserversorgung	-5.000,00	-5.000,00	-5.000,00	-5.000,00	-5.000,00		
I-11-13010 Austausch defekter Hydranten	-5.000,00	-15.000,00	-15.000,00	-15.000,00	-15.000,00		



## Haushaltsplan der Stadt Lindenfels 2017

<b>Teilergebnishaushalt Produktgruppe 11538 Abwasserbeseitigung</b>					
Stadt Lindenfels					
Nr.	Konten	Bezeichnung	HHansatz 2017	HHansatz 2016	Ergebnis Jahresabschl. 2015
		<b>Ordentliche Erträge</b>			
02	51	Öffentlich-rechtliche Leistungsentgelte	-954.000,00	-1.153.576,00	-1.146.860,56
08	546	Erträge aus der Auflösung von Sonderposten aus Investitionszuweisungen, -zuschüssen und Investitionsbeiträgen	-1.422,00	-1.421,00	-1.421,99
			0,00	0,00	0,00
<b>10</b>		<b>Summe der ordentlichen Erträge (Nr. 1 bis 9)</b>	<b>-955.422,00</b>	<b>-1.154.997,00</b>	<b>-1.148.282,55</b>
		<b>Ordentliche Aufwendungen</b>			
13	60, 61, 67-69	Aufwendungen für Sach- und Dienstleistungen	3.570,00	3.550,00	133,94
14	66	Abschreibungen	836,00	1.171,00	1.171,00
15	71	Aufwendungen für Zuweisungen und Zuschüsse sowie besondere Finanzaufwendungen	985.911,00	970.200,00	954.839,04
<b>19</b>		<b>Summe der ordentlichen Aufwendungen (Nr. 11 bis 18)</b>	<b>990.317,00</b>	<b>974.921,00</b>	<b>956.143,98</b>
<b>20</b>		<b>Verwaltungsergebnis (Nr. 10 ./ Nr. 19)</b>	<b>34.895,00</b>	<b>-180.076,00</b>	<b>-192.138,57</b>
<b>23</b>		<b>Finanzergebnis (Nr. 21 bis Nr. 22)</b>	<b>0,00</b>	<b>0,00</b>	<b>0,00</b>
<b>24</b>		<b>Ordentliches Ergebnis (Verwaltungsergebnis und Finanzergebnis Nr. 20 und Nr. 23)</b>	<b>34.895,00</b>	<b>-180.076,00</b>	<b>-192.138,57</b>
<b>27</b>		<b>Außerordentliches Ergebnis (Nr. 25 ./ Nr. 26)</b>	<b>0,00</b>	<b>0,00</b>	<b>0,00</b>
<b>28</b>		<b>Jahresergebnis vor internen Leistungsbeziehungen</b>	<b>34.895,00</b>	<b>-180.076,00</b>	<b>-192.138,57</b>
		<b>(ordentliches Ergebnis und außerordentliches Ergebnis Nr. 24 und Nr. 27)</b>	<b>0,00</b>	<b>0,00</b>	<b>0,00</b>
29		Erlöse der internen Leistungsbeziehungen	-188.262,00	0,00	0,00
30		Kosten der internen Leistungsbeziehungen	141.262,00	144.637,00	134.307,21
<b>31</b>		<b>Ergebnis der internen Leistungsbeziehungen</b>	<b>-47.000,00</b>	<b>144.637,00</b>	<b>134.307,21</b>
<b>32</b>		<b>Jahresergebnis nach internen Leistungsbeziehungen</b>	<b>-12.105,00</b>	<b>-35.439,00</b>	<b>-57.831,36</b>

## Haushaltsplan der Stadt Lindenfels 2017

<b>Teilfinanzhaushalt Produktgruppe 11538 Abwasserbeseitigung</b>							
Stadt Lindenfels							
Nr.	Bezeichnung	HHansatz 2017	Verpflichtungs - ermächtigung	HHansatz 2016	Erg. Jahres- abschl. 2015	Gesamt- auszahlungs- sb.	davon bisher bereitgestellt
	<b>Einzahlungen aus Investitionstätigkeit</b>						
20	+ Einz. aus Investitionszuweis. und Zuschüssen sowie aus Investitionsbeiträgen						
21	+ Einz. aus Abgängen von Vermögensgegenständen des Sachanlagevermögens						
	und des immateriellen Anlagevermögens						
22	+ Einz. aus Abgängen von Vermögensgegenständen des Finanzanlagevermögens						
	<b>Einzahlungen aus Finanzierungstätigkeit</b>						
31	+ Einz. aus der Aufnahme von Krediten und wirtschaftlich vergleichbaren Vorgängen						
	für Investitionen						
	<b>Summe</b>						
	<b>Auszahlungen aus Investitionstätigkeit</b>						
24A	- Ausz. aus gewährten Investitionszuweisungen und -zuschüssen						
24	- Ausz. für den Erwerb von Grundstücken und Gebäuden						
25	- Ausz. für Baumaßnahmen						
26	- Ausz. für Investitionen in das sonst. Sachanlagevermögen und immat. Anlagever.						
27	- Ausz. für Investitionen in das Finanzanlagevermögen						
	<b>Auszahlungen aus Finanzierungstätigkeit</b>						
32	- Auszahlungen für die Tilgung von Krediten und wirtschaftlich vergl. Vorgängen						
	für Investitionen						
	<b>Summe</b>						
	<b>Saldo (Einzahlungen ./- Auszahlungen)</b>						

## Haushaltsplan der Stadt Lindenfels 2017

<b>Teilergebnishaushalt Produktgruppe 11539 Gasversorgung</b>					
Stadt Lindenfels					
Nr.	Konten	Bezeichnung	HHansatz 2017	HHansatz 2016	Ergebnis Jahresabschl. 2015
		<b>Ordentliche Erträge</b>			
08	546	Erträge aus der Auflösung von Sonderposten aus Investitionszuweisungen, -zuschüssen und Investitionsbeiträgen	0,00	0,00	0,00
			0,00	0,00	0,00
09	53	Sonstige ordentliche Erträge	-2.800,00	-3.000,00	-3.059,89
<b>10</b>		<b>Summe der ordentlichen Erträge (Nr. 1 bis 9)</b>	<b>-2.800,00</b>	<b>-3.000,00</b>	<b>-3.059,89</b>
		<b>Ordentliche Aufwendungen</b>			
<b>19</b>		<b>Summe der ordentlichen Aufwendungen (Nr. 11 bis 18)</b>	<b>0,00</b>	<b>0,00</b>	<b>0,00</b>
<b>20</b>		<b>Verwaltungsergebnis (Nr. 10 ./ Nr. 19)</b>	<b>-2.800,00</b>	<b>-3.000,00</b>	<b>-3.059,89</b>
<b>23</b>		<b>Finanzergebnis (Nr. 21 bis Nr. 22)</b>	<b>0,00</b>	<b>0,00</b>	<b>0,00</b>
<b>24</b>		<b>Ordentliches Ergebnis (Verwaltungsergebnis und Finanzergebnis Nr. 20 und Nr. 23)</b>	<b>-2.800,00</b>	<b>-3.000,00</b>	<b>-3.059,89</b>
<b>27</b>		<b>Außerordentliches Ergebnis (Nr. 25 ./ Nr. 26)</b>	<b>0,00</b>	<b>0,00</b>	<b>0,00</b>
<b>28</b>		<b>Jahresergebnis vor internen Leistungsbeziehungen</b>	<b>-2.800,00</b>	<b>-3.000,00</b>	<b>-3.059,89</b>
		<b>(ordentliches Ergebnis und außerordentliches Ergebnis Nr. 24 und Nr. 27)</b>	<b>0,00</b>	<b>0,00</b>	<b>0,00</b>
29		Erlöse der internen Leistungsbeziehungen	0,00	0,00	0,00
30		Kosten der internen Leistungsbeziehungen	58,00	67,00	54,43
<b>31</b>		<b>Ergebnis der internen Leistungsbeziehungen</b>	<b>58,00</b>	<b>67,00</b>	<b>54,43</b>
<b>32</b>		<b>Jahresergebnis nach internen Leistungsbeziehungen</b>	<b>-2.742,00</b>	<b>-2.933,00</b>	<b>-3.005,46</b>

## Haushaltsplan der Stadt Lindenfels 2017

<b>Teilfinanzhaushalt Produktgruppe 11539 Gasversorgung</b>							
Stadt Lindenfels							
Nr.	Bezeichnung	HHansatz 2017	Verpflichtungs - ermächtigung	HHansatz 2016	Erg. Jahres- abschl. 2015	Gesamt- auszahlungs- sb.	davon bisher bereitgestellt
	<b>Einzahlungen aus Investitionstätigkeit</b>						
20	+ Einz. aus Investitionszuweis. und Zuschüssen sowie aus Investitionsbeiträgen						
21	+ Einz. aus Abgängen von Vermögensgegenständen des Sachanlagevermögens						
	und des immateriellen Anlagevermögens						
22	+ Einz. aus Abgängen von Vermögensgegenständen des Finanzanlagevermögens						
	<b>Einzahlungen aus Finanzierungstätigkeit</b>						
31	+ Einz. aus der Aufnahme von Krediten und wirtschaftlich vergleichbaren Vorgängen						
	für Investitionen						
	<b>Summe</b>						
	<b>Auszahlungen aus Investitionstätigkeit</b>						
24A	- Ausz. aus gewährten Investitionszuweisungen und -zuschüssen						
24	- Ausz. für den Erwerb von Grundstücken und Gebäuden						
25	- Ausz. für Baumaßnahmen						
26	- Ausz. für Investitionen in das sonst. Sachanlagevermögen und immat. Anlagever.						
27	- Ausz. für Investitionen in das Finanzanlagevermögen						
	<b>Auszahlungen aus Finanzierungstätigkeit</b>						
32	- Auszahlungen für die Tilgung von Krediten und wirtschaftlich vergl. Vorgängen						
	für Investitionen						
	<b>Summe</b>						
	<b>Saldo (Einzahlungen ./- Auszahlungen)</b>						

## Haushaltsplan der Stadt Lindenfels 2017

<b>Teilergebnishaushalt Produktbereich 12 Verkehrsflächen und -anlagen/ÖPNV</b>					
Stadt Lindenfels					
Nr.	Konten	Bezeichnung	HHansatz 2017	HHansatz 2016	Ergebnis Jahresabschl. 2015
		<b>Ordentliche Erträge</b>			
03	548-549	Kostenersatzleistungen und -erstattungen	0,00	0,00	-1.135,68
08	546	Erträge aus der Auflösung von Sonderposten aus Investitionszuweisungen, -zuschüssen und Investitionsbeiträgen	-63.538,00	-63.655,00	-80.411,40
09	53	Sonstige ordentliche Erträge	0,00	0,00	-20,00
<b>10</b>		<b>Summe der ordentlichen Erträge (Nr. 1 bis 9)</b>	<b>-63.538,00</b>	<b>-63.655,00</b>	<b>-81.567,08</b>
		<b>Ordentliche Aufwendungen</b>			
13	60, 61, 67-69	Aufwendungen für Sach- und Dienstleistungen	242.921,00	312.702,00	375.748,87
14	66	Abschreibungen	151.607,00	133.638,00	168.240,48
18	70, 74, 76	Sonstige ordentliche Aufwendungen	185,00	0,00	0,00
<b>19</b>		<b>Summe der ordentlichen Aufwendungen (Nr. 11 bis 18)</b>	<b>394.713,00</b>	<b>446.340,00</b>	<b>543.989,35</b>
<b>20</b>		<b>Verwaltungsergebnis (Nr. 10 ./ Nr. 19)</b>	<b>331.175,00</b>	<b>382.685,00</b>	<b>462.422,27</b>
<b>23</b>		<b>Finanzergebnis (Nr. 21 bis Nr. 22)</b>	<b>0,00</b>	<b>0,00</b>	<b>0,00</b>
<b>24</b>		<b>Ordentliches Ergebnis (Verwaltungsergebnis und Finanzergebnis Nr. 20 und Nr. 23)</b>	<b>331.175,00</b>	<b>382.685,00</b>	<b>462.422,27</b>
<b>27</b>		<b>Außerordentliches Ergebnis (Nr. 25 ./ Nr. 26)</b>	<b>0,00</b>	<b>0,00</b>	<b>0,00</b>
<b>28</b>		<b>Jahresergebnis vor internen Leistungsbeziehungen</b>	<b>331.175,00</b>	<b>382.685,00</b>	<b>462.422,27</b>
		<b>(ordentliches Ergebnis und außerordentliches Ergebnis Nr. 24 und Nr. 27)</b>	<b>0,00</b>	<b>0,00</b>	<b>0,00</b>
29		Erlöse der internen Leistungsbeziehungen	0,00	0,00	0,00
30		Kosten der internen Leistungsbeziehungen	300.457,00	135.840,00	91.031,38
<b>31</b>		<b>Ergebnis der internen Leistungsbeziehungen</b>	<b>300.457,00</b>	<b>135.840,00</b>	<b>91.031,38</b>
<b>32</b>		<b>Jahresergebnis nach internen Leistungsbeziehungen</b>	<b>631.632,00</b>	<b>518.525,00</b>	<b>553.453,65</b>

## Haushaltsplan der Stadt Lindenfels 2017

<b>Teilfinanzhaushalt Produktbereich 12 Verkehrsflächen und -anlagen/ÖPNV</b>							
Stadt Lindenfels							
Nr.	Bezeichnung	HHansatz 2017	Verpflichtungs - ermächtigung	HHansatz 2016	Erg. Jahres- abschl. 2015	Gesamt- auszahlungs- sb.	davon bisher bereitgestellt
	<b>Einzahlungen aus Investitionstätigkeit</b>						
20	+ Einz. aus Investitionszuweis. und Zuschüssen sowie aus Investitionsbeiträgen				35.091		
21	+ Einz. aus Abgängen von Vermögensgegenständen des Sachanlagevermögens						
	und des immateriellen Anlagevermögens						
22	+ Einz. aus Abgängen von Vermögensgegenständen des Finanzanlagevermögens						
	<b>Einzahlungen aus Finanzierungstätigkeit</b>						
31	+ Einz. aus der Aufnahme von Krediten und wirtschaftlich vergleichbaren Vorgängen für Investitionen						
	<b>Summe</b>				<b>35.091</b>		
	<b>Auszahlungen aus Investitionstätigkeit</b>						
24A	- Ausz. aus gewährten Investitionszuweisungen und -zuschüssen						
24	- Ausz. für den Erwerb von Grundstücken und Gebäuden	-5.200			-735	-1.080.300	-1.080.300
25	- Ausz. für Baumaßnahmen	-100.000			-168.990	-355.000	-355.000
26	- Ausz. für Investitionen in das sonst. Sachanlagevermögen und immat. Anlagever.	-7.000				-44.690	-44.690
27	- Ausz. für Investitionen in das Finanzanlagevermögen						
	<b>Auszahlungen aus Finanzierungstätigkeit</b>						
32	- Auszahlungen für die Tilgung von Krediten und wirtschaftlich vergl. Vorgängen für Investitionen						
	<b>Summe</b>	<b>-112.200</b>			<b>-169.725</b>	<b>-1.479.990</b>	<b>-1.479.990</b>
	<b>Saldo (Einzahlungen ./- Auszahlungen)</b>	<b>-112.200</b>			<b>-134.634</b>	<b>-1.479.990</b>	<b>-1.479.990</b>

## Haushaltsplan der Stadt Lindenfels 2017

<b>Investitionen Produktbereich 12 Verkehrsflächen und -anlagen/ÖPNV</b>							
Stadt Lindenfels							
Nr. Bezeichnung	Plan2016	Plan2017	Plan2018	Plan2019	Plan2020		
I-12-17001 Streuautomat	0,00	-7.000,00	0,00	0,00	0,00		
I-12-17002 Solarleuchte Bushaltestelle Kolmbach	0,00	-2.200,00	0,00	0,00	0,00		
I-12-17003 Stützmauer Rathaus	0,00	-100.000,00	0,00	0,00	0,00		
I-12-17004 Stromtankstelle	0,00	-3.000,00	0,00	0,00	0,00		

## Haushaltsplan der Stadt Lindenfels 2017

<b>Teilergebnishaushalt Produktgruppe 12541 Gemeindestrassen</b>					
Stadt Lindenfels					
Nr.	Konten	Bezeichnung	HHansatz 2017	HHansatz 2016	Ergebnis Jahresabschl. 2015
		<b>Ordentliche Erträge</b>			
03	548-549	Kostenersatzleistungen und -erstattungen	0,00	0,00	-1.109,49
08	546	Erträge aus der Auflösung von Sonderposten aus Investitionszuweisungen, -zuschüssen und Investitionsbeiträgen	-63.538,00	-63.655,00	-80.411,40
09	53	Sonstige ordentliche Erträge	0,00	0,00	-20,00
<b>10</b>		<b>Summe der ordentlichen Erträge (Nr. 1 bis 9)</b>	<b>-63.538,00</b>	<b>-63.655,00</b>	<b>-81.540,89</b>
		<b>Ordentliche Aufwendungen</b>			
13	60, 61, 67-69	Aufwendungen für Sach- und Dienstleistungen	205.063,00	277.947,00	337.789,90
14	66	Abschreibungen	151.131,00	133.250,00	167.648,27
<b>19</b>		<b>Summe der ordentlichen Aufwendungen (Nr. 11 bis 18)</b>	<b>356.194,00</b>	<b>411.197,00</b>	<b>505.438,17</b>
<b>20</b>		<b>Verwaltungsergebnis (Nr. 10 ./ Nr. 19)</b>	<b>292.656,00</b>	<b>347.542,00</b>	<b>423.897,28</b>
<b>23</b>		<b>Finanzergebnis (Nr. 21 bis Nr. 22)</b>	<b>0,00</b>	<b>0,00</b>	<b>0,00</b>
<b>24</b>		<b>Ordentliches Ergebnis (Verwaltungsergebnis und Finanzergebnis Nr. 20 und Nr. 23)</b>	<b>292.656,00</b>	<b>347.542,00</b>	<b>423.897,28</b>
<b>27</b>		<b>Außerordentliches Ergebnis (Nr. 25 ./ Nr. 26)</b>	<b>0,00</b>	<b>0,00</b>	<b>0,00</b>
<b>28</b>		<b>Jahresergebnis vor internen Leistungsbeziehungen</b>	<b>292.656,00</b>	<b>347.542,00</b>	<b>423.897,28</b>
		<b>(ordentliches Ergebnis und außerordentliches Ergebnis Nr. 24 und Nr. 27)</b>	<b>0,00</b>	<b>0,00</b>	<b>0,00</b>
29		Erlöse der internen Leistungsbeziehungen	0,00	0,00	0,00
30		Kosten der internen Leistungsbeziehungen	248.199,00	105.839,00	47.755,02
<b>31</b>		<b>Ergebnis der internen Leistungsbeziehungen</b>	<b>248.199,00</b>	<b>105.839,00</b>	<b>47.755,02</b>
<b>32</b>		<b>Jahresergebnis nach internen Leistungsbeziehungen</b>	<b>540.855,00</b>	<b>453.381,00</b>	<b>471.652,30</b>



## Haushaltsplan der Stadt Lindenfels 2017

<b>Teilfinanzhaushalt Produktgruppe 12541 Gemeindestrassen</b>							
Stadt Lindenfels							
Nr.	Bezeichnung	HHansatz 2017	Verpflichtungs - ermächtigung	HHansatz 2016	Erg. Jahres- abschl. 2015	Gesamt- auszahlungs- sb.	davon bisher bereitgestellt
	<b>Einzahlungen aus Investitionstätigkeit</b>						
20	+ Einz. aus Investitionszuweis. und Zuschüssen sowie aus Investitionsbeiträgen				35.091		
21	+ Einz. aus Abgängen von Vermögensgegenständen des Sachanlagevermögens						
	und des immateriellen Anlagevermögens						
22	+ Einz. aus Abgängen von Vermögensgegenständen des Finanzanlagevermögens						
	<b>Einzahlungen aus Finanzierungstätigkeit</b>						
31	+ Einz. aus der Aufnahme von Krediten und wirtschaftlich vergleichbaren Vorgängen für Investitionen						
	<b>Summe</b>				<b>35.091</b>		
	<b>Auszahlungen aus Investitionstätigkeit</b>						
24A	- Ausz. aus gewährten Investitionszuweisungen und -zuschüssen						
24	- Ausz. für den Erwerb von Grundstücken und Gebäuden	-5.200			-735	-1.080.300	-1.080.300
25	- Ausz. für Baumaßnahmen	-100.000			-168.990	-355.000	-355.000
26	- Ausz. für Investitionen in das sonst. Sachanlagevermögen und immat. Anlagever.					-6.540	-6.540
27	- Ausz. für Investitionen in das Finanzanlagevermögen						
	<b>Auszahlungen aus Finanzierungstätigkeit</b>						
32	- Auszahlungen für die Tilgung von Krediten und wirtschaftlich vergl. Vorgängen für Investitionen						
	<b>Summe</b>	<b>-105.200</b>			<b>-169.725</b>	<b>-1.441.840</b>	<b>-1.441.840</b>
	<b>Saldo (Einzahlungen ./- Auszahlungen)</b>	<b>-105.200</b>			<b>-134.634</b>	<b>-1.441.840</b>	<b>-1.441.840</b>

**Haushaltsplan der Stadt Lindenfels 2017****Investitionen Produktgruppe 12541 Gemeindestrassen**

Stadt Lindenfels

Nr. Bezeichnung	Plan2016	Plan2017	Plan2018	Plan2019	Plan2020		
I-12-17002 Solarleuchte Bushaltestelle Kolmbach	0,00	-2.200,00	0,00	0,00	0,00		
I-12-17003 Stützmauer Rathaus	0,00	-100.000,00	0,00	0,00	0,00		
I-12-17004 Stromtankstelle	0,00	-3.000,00	0,00	0,00	0,00		

## Haushaltsplan der Stadt Lindenfels 2017

<b>Teilergebnishaushalt Produktgruppe 12545 Straßenreinigung</b>					
Stadt Lindenfels					
Nr.	Konten	Bezeichnung	HHansatz 2017	HHansatz 2016	Ergebnis Jahresabschl. 2015
		<b>Ordentliche Erträge</b>			
03	548-549	Kostenersatzleistungen und -erstattungen	0,00	0,00	-26,19
08	546	Erträge aus der Auflösung von Sonderposten aus Investitionszuweisungen, -zuschüssen und Investitionsbeiträgen	0,00	0,00	0,00
<b>10</b>		<b>Summe der ordentlichen Erträge (Nr. 1 bis 9)</b>	<b>0,00</b>	<b>0,00</b>	<b>-26,19</b>
		<b>Ordentliche Aufwendungen</b>			
13	60, 61, 67-69	Aufwendungen für Sach- und Dienstleistungen	37.858,00	34.755,00	37.958,97
14	66	Abschreibungen	476,00	388,00	592,21
18	70, 74, 76	Sonstige ordentliche Aufwendungen	185,00	0,00	0,00
<b>19</b>		<b>Summe der ordentlichen Aufwendungen (Nr. 11 bis 18)</b>	<b>38.519,00</b>	<b>35.143,00</b>	<b>38.551,18</b>
<b>20</b>		<b>Verwaltungsergebnis (Nr. 10 ./ Nr. 19)</b>	<b>38.519,00</b>	<b>35.143,00</b>	<b>38.524,99</b>
<b>23</b>		<b>Finanzergebnis (Nr. 21 bis Nr. 22)</b>	<b>0,00</b>	<b>0,00</b>	<b>0,00</b>
<b>24</b>		<b>Ordentliches Ergebnis (Verwaltungsergebnis und Finanzergebnis Nr. 20 und Nr. 23)</b>	<b>38.519,00</b>	<b>35.143,00</b>	<b>38.524,99</b>
<b>27</b>		<b>Außerordentliches Ergebnis (Nr. 25 ./ Nr. 26)</b>	<b>0,00</b>	<b>0,00</b>	<b>0,00</b>
<b>28</b>		<b>Jahresergebnis vor internen Leistungsbeziehungen</b>	<b>38.519,00</b>	<b>35.143,00</b>	<b>38.524,99</b>
		<b>(ordentliches Ergebnis und außerordentliches Ergebnis Nr. 24 und Nr. 27)</b>	<b>0,00</b>	<b>0,00</b>	<b>0,00</b>
29		Erlöse der internen Leistungsbeziehungen	0,00	0,00	0,00
30		Kosten der internen Leistungsbeziehungen	52.258,00	30.001,00	43.276,36
<b>31</b>		<b>Ergebnis der internen Leistungsbeziehungen</b>	<b>52.258,00</b>	<b>30.001,00</b>	<b>43.276,36</b>
<b>32</b>		<b>Jahresergebnis nach internen Leistungsbeziehungen</b>	<b>90.777,00</b>	<b>65.144,00</b>	<b>81.801,35</b>

## Haushaltsplan der Stadt Lindenfels 2017

<b>Teilfinanzhaushalt Produktgruppe 12545 Straßenreinigung</b>							
Stadt Lindenfels							
Nr.	Bezeichnung	HHansatz 2017	Verpflichtungs - ermächtigung	HHansatz 2016	Erg. Jahres- abschl. 2015	Gesamt- auszahlungs- sb.	davon bisher bereitgestellt
	<b>Einzahlungen aus Investitionstätigkeit</b>						
20	+ Einz. aus Investitionszuweis. und Zuschüssen sowie aus Investitionsbeiträgen						
21	+ Einz. aus Abgängen von Vermögensgegenständen des Sachanlagevermögens						
	und des immateriellen Anlagevermögens						
22	+ Einz. aus Abgängen von Vermögensgegenständen des Finanzanlagevermögens						
	<b>Einzahlungen aus Finanzierungstätigkeit</b>						
31	+ Einz. aus der Aufnahme von Krediten und wirtschaftlich vergleichbaren Vorgängen für Investitionen						
	<b>Summe</b>						
	<b>Auszahlungen aus Investitionstätigkeit</b>						
24A	- Ausz. aus gewährten Investitionszuweisungen und -zuschüssen						
24	- Ausz. für den Erwerb von Grundstücken und Gebäuden						
25	- Ausz. für Baumaßnahmen						
26	- Ausz. für Investitionen in das sonst. Sachanlagevermögen und immat. Anlagever.	-7.000				-38.150	-38.150
27	- Ausz. für Investitionen in das Finanzanlagevermögen						
	<b>Auszahlungen aus Finanzierungstätigkeit</b>						
32	- Auszahlungen für die Tilgung von Krediten und wirtschaftlich vergl. Vorgängen für Investitionen						
	<b>Summe</b>	<b>-7.000</b>				<b>-38.150</b>	<b>-38.150</b>
	<b>Saldo (Einzahlungen ./- Auszahlungen)</b>	<b>-7.000</b>				<b>-38.150</b>	<b>-38.150</b>

**Haushaltsplan der Stadt Lindenfels 2017****Investitionen Produktgruppe 12545 Straßenreinigung**

Stadt Lindenfels

Nr. Bezeichnung	Plan2016	Plan2017	Plan2018	Plan2019	Plan2020		
I-12-17001 Streuautomat	0,00	-7.000,00	0,00	0,00	0,00		

## Haushaltsplan der Stadt Lindenfels 2017

<b>Teilergebnishaushalt Produktgruppe 12547 Linientaxi</b>					
Stadt Lindenfels					
Nr.	Konten	Bezeichnung	HHansatz 2017	HHansatz 2016	Ergebnis Jahresabschl. 2015
		<b>Ordentliche Erträge</b>			
08	546	Erträge aus der Auflösung von Sonderposten aus Investitionszuweisungen, -zuschüssen und Investitionsbeiträgen	0,00	0,00	0,00
			0,00	0,00	0,00
<b>10</b>		<b>Summe der ordentlichen Erträge (Nr. 1 bis 9)</b>	<b>0,00</b>	<b>0,00</b>	<b>0,00</b>
		<b>Ordentliche Aufwendungen</b>			
<b>19</b>		<b>Summe der ordentlichen Aufwendungen (Nr. 11 bis 18)</b>	<b>0,00</b>	<b>0,00</b>	<b>0,00</b>
<b>20</b>		<b>Verwaltungsergebnis (Nr. 10 ./ Nr. 19)</b>	<b>0,00</b>	<b>0,00</b>	<b>0,00</b>
<b>23</b>		<b>Finanzergebnis (Nr. 21 bis Nr. 22)</b>	<b>0,00</b>	<b>0,00</b>	<b>0,00</b>
<b>24</b>		<b>Ordentliches Ergebnis (Verwaltungsergebnis und Finanzergebnis Nr. 20 und Nr. 23)</b>	<b>0,00</b>	<b>0,00</b>	<b>0,00</b>
<b>27</b>		<b>Außerordentliches Ergebnis (Nr. 25 ./ Nr. 26)</b>	<b>0,00</b>	<b>0,00</b>	<b>0,00</b>
<b>28</b>		<b>Jahresergebnis vor internen Leistungsbeziehungen</b>	<b>0,00</b>	<b>0,00</b>	<b>0,00</b>
		<b>(ordentliches Ergebnis und außerordentliches Ergebnis Nr. 24 und Nr. 27)</b>	<b>0,00</b>	<b>0,00</b>	<b>0,00</b>
29		Erlöse der internen Leistungsbeziehungen	0,00	0,00	0,00
30		Kosten der internen Leistungsbeziehungen	0,00	0,00	0,00
<b>31</b>		<b>Ergebnis der internen Leistungsbeziehungen</b>	<b>0,00</b>	<b>0,00</b>	<b>0,00</b>
<b>32</b>		<b>Jahresergebnis nach internen Leistungsbeziehungen</b>	<b>0,00</b>	<b>0,00</b>	<b>0,00</b>

## Haushaltsplan der Stadt Lindenfels 2017

<b>Teilfinanzhaushalt Produktgruppe 12547 Linientaxi</b>							
Stadt Lindenfels							
Nr.	Bezeichnung	HHansatz 2017	Verpflichtungs - ermächtigung	HHansatz 2016	Erg. Jahres- abschl. 2015	Gesamt- auszahlungsab.	davon bisher bereitgestellt
	<b>Einzahlungen aus Investitionstätigkeit</b>						
20	+ Einz. aus Investitionszuweis. und Zuschüssen sowie aus Investitionsbeiträgen						
21	+ Einz. aus Abgängen von Vermögensgegenständen des Sachanlagevermögens						
	und des immateriellen Anlagevermögens						
22	+ Einz. aus Abgängen von Vermögensgegenständen des Finanzanlagevermögens						
	<b>Einzahlungen aus Finanzierungstätigkeit</b>						
31	+ Einz. aus der Aufnahme von Krediten und wirtschaftlich vergleichbaren Vorgängen						
	für Investitionen						
	<b>Summe</b>						
	<b>Auszahlungen aus Investitionstätigkeit</b>						
24A	- Ausz. aus gewährten Investitionszuweisungen und -zuschüssen						
24	- Ausz. für den Erwerb von Grundstücken und Gebäuden						
25	- Ausz. für Baumaßnahmen						
26	- Ausz. für Investitionen in das sonst. Sachanlagevermögen und immat. Anlagever.						
27	- Ausz. für Investitionen in das Finanzanlagevermögen						
	<b>Auszahlungen aus Finanzierungstätigkeit</b>						
32	- Auszahlungen für die Tilgung von Krediten und wirtschaftlich vergl. Vorgängen						
	für Investitionen						
	<b>Summe</b>						
	<b>Saldo (Einzahlungen ./- Auszahlungen)</b>						

## Haushaltsplan der Stadt Lindenfels 2017

<b>Teilergebnishaushalt Produktbereich 13 Natur- und Landschaftspflege</b>					
Stadt Lindenfels					
Nr.	Konten	Bezeichnung	HHansatz 2017	HHansatz 2016	Ergebnis Jahresabschl. 2015
		<b>Ordentliche Erträge</b>			
01	50	Privatrechtliche Leistungsentgelte	-140.212,00	-131.925,00	-162.431,07
02	51	Öffentlich-rechtliche Leistungsentgelte	-91.500,00	-77.500,00	-99.738,65
03	548-549	Kostensatzleistungen und -erstattungen	0,00	0,00	-1.085,55
07	540-543	Erträge aus Zuweisungen und Zuschüssen für lfd. Zwecke und allgemeine Umlagen	0,00	-256,00	0,00
08	546	Erträge aus der Auflösung von Sonderposten aus Investitionszuweisungen, -zuschüssen und Investitionsbeiträgen	-2.811,00 0,00	-2.811,00 0,00	-2.811,00 0,00
09	53	Sonstige ordentliche Erträge	-840,00	-1.000,00	-3.972,58
<b>10</b>		<b>Summe der ordentlichen Erträge (Nr. 1 bis 9)</b>	<b>-235.363,00</b>	<b>-213.492,00</b>	<b>-270.038,85</b>
		<b>Ordentliche Aufwendungen</b>			
11	62, 63, 640-643, 647-649, 65	Personalaufwendungen	231.068,00	229.375,00	198.416,55
13	60, 61, 67-69	Aufwendungen für Sach- und Dienstleistungen	138.406,00	114.833,00	176.011,57
14	66	Abschreibungen	21.187,00	20.977,00	21.701,72
15	71	Aufwendungen für Zuweisungen und Zuschüsse sowie besondere Finanzaufwendungen	51.190,00	49.600,00	45.286,96
18	70, 74, 76	Sonstige ordentliche Aufwendungen	630,00	280,00	279,15
<b>19</b>		<b>Summe der ordentlichen Aufwendungen (Nr. 11 bis 18)</b>	<b>442.481,00</b>	<b>415.065,00</b>	<b>441.695,95</b>
<b>20</b>		<b>Verwaltungsergebnis (Nr. 10 ./ Nr. 19)</b>	<b>207.118,00</b>	<b>201.573,00</b>	<b>171.657,10</b>
<b>23</b>		<b>Finanzergebnis (Nr. 21 bis Nr. 22)</b>	<b>0,00</b>	<b>0,00</b>	<b>0,00</b>
<b>24</b>		<b>Ordentliches Ergebnis (Verwaltungsergebnis und Finanzergebnis Nr. 20 und Nr. 23)</b>	<b>207.118,00</b>	<b>201.573,00</b>	<b>171.657,10</b>
25	59	Außerordentliche Erträge	0,00	0,00	-823,85
<b>27</b>		<b>Außerordentliches Ergebnis (Nr. 25 ./ Nr. 26)</b>	<b>0,00</b>	<b>0,00</b>	<b>-823,85</b>
<b>28</b>		<b>Jahresergebnis vor internen Leistungsbeziehungen</b>	<b>207.118,00</b>	<b>201.573,00</b>	<b>170.833,25</b>
		<b>(ordentliches Ergebnis und außerordentliches Ergebnis Nr. 24 und Nr. 27)</b>	<b>0,00</b>	<b>0,00</b>	<b>0,00</b>
29		Erlöse der internen Leistungsbeziehungen	-11.011,00	-12.857,00	-32.518,60
30		Kosten der internen Leistungsbeziehungen	242.191,00	332.461,00	140.663,68
<b>31</b>		<b>Ergebnis der internen Leistungsbeziehungen</b>	<b>231.180,00</b>	<b>319.604,00</b>	<b>108.145,08</b>
<b>32</b>		<b>Jahresergebnis nach internen Leistungsbeziehungen</b>	<b>438.298,00</b>	<b>521.177,00</b>	<b>278.978,33</b>



## Haushaltsplan der Stadt Lindenfels 2017

<b>Teilfinanzhaushalt Produktbereich 13 Natur- und Landschaftspflege</b>							
Stadt Lindenfels							
Nr.	Bezeichnung	HHansatz 2017	Verpflichtungs - ermächtigung	HHansatz 2016	Erg. Jahres- abschl. 2015	Gesamt- auszahlungs- sb.	davon bisher bereitgestellt
	<b>Einzahlungen aus Investitionstätigkeit</b>						
20	+ Einz. aus Investitionszuweis. und Zuschüssen sowie aus Investitionsbeiträgen						
21	+ Einz. aus Abgängen von Vermögensgegenständen des Sachanlagevermögens				843		
	und des immateriellen Anlagevermögens						
22	+ Einz. aus Abgängen von Vermögensgegenständen des Finanzanlagevermögens						
	<b>Einzahlungen aus Finanzierungstätigkeit</b>						
31	+ Einz. aus der Aufnahme von Krediten und wirtschaftlich vergleichbaren Vorgängen für Investitionen						
	<b>Summe</b>				<b>843</b>		
	<b>Auszahlungen aus Investitionstätigkeit</b>						
24A	- Ausz. aus gewährten Investitionszuweisungen und -zuschüssen						
24	- Ausz. für den Erwerb von Grundstücken und Gebäuden					-109.000	-109.000
25	- Ausz. für Baumaßnahmen	-2.000		-5.000		-8.000	-8.000
26	- Ausz. für Investitionen in das sonst. Sachanlagevermögen und immat. Anlagever.				-2.400	-39.000	-39.000
27	- Ausz. für Investitionen in das Finanzanlagevermögen						
	<b>Auszahlungen aus Finanzierungstätigkeit</b>						
32	- Auszahlungen für die Tilgung von Krediten und wirtschaftlich vergl. Vorgängen für Investitionen						
	<b>Summe</b>	<b>-2.000</b>		<b>-5.000</b>	<b>-2.400</b>	<b>-156.000</b>	<b>-156.000</b>
	<b>Saldo (Einzahlungen ./- Auszahlungen)</b>	<b>-2.000</b>		<b>-5.000</b>	<b>-1.557</b>	<b>-156.000</b>	<b>-156.000</b>

**Haushaltsplan der Stadt Lindenfels 2017**

<b>Investitionen Produktbereich 13 Natur- und Landschaftspflege</b>							
Stadt Lindenfels							
Nr. Bezeichnung	Plan2016	Plan2017	Plan2018	Plan2019	Plan2020		
I-13-14001 Friedhofskapelle Lindenfels	-5.000,00	0,00	0,00	0,00	0,00		
I-13-17001 Investitionen Friedhöfe	0,00	-2.000,00	0,00	0,00	0,00		

## Haushaltsplan der Stadt Lindenfels 2017

<b>Teilergebnishaushalt Produktgruppe 13551 Öffentliches Grün/Landschaftsbau</b>					
Stadt Lindenfels					
Nr.	Konten	Bezeichnung	HHansatz 2017	HHansatz 2016	Ergebnis Jahresabschl. 2015
		<b>Ordentliche Erträge</b>			
01	50	Privatrechtliche Leistungsentgelte	0,00	0,00	-534,00
02	51	Öffentlich-rechtliche Leistungsentgelte	-1.500,00	-1.500,00	-2.956,42
03	548-549	Kostenersatzleistungen und -erstattungen	0,00	0,00	-462,86
08	546	Erträge aus der Auflösung von Sonderposten aus Investitionszuweisungen, -zuschüssen und Investitionsbeiträgen	-2.452,00	-2.452,00	-2.452,00
			0,00	0,00	0,00
09	53	Sonstige ordentliche Erträge	0,00	0,00	-2.024,99
<b>10</b>		<b>Summe der ordentlichen Erträge (Nr. 1 bis 9)</b>	<b>-3.952,00</b>	<b>-3.952,00</b>	<b>-8.430,27</b>
		<b>Ordentliche Aufwendungen</b>			
11	62, 63, 640-643, 647-649, 65	Personalaufwendungen	171.612,00	172.585,00	135.178,90
13	60, 61, 67-69	Aufwendungen für Sach- und Dienstleistungen	36.206,00	28.525,00	33.977,91
14	66	Abschreibungen	6.294,00	6.201,00	6.820,30
18	70, 74, 76	Sonstige ordentliche Aufwendungen	280,00	280,00	279,15
<b>19</b>		<b>Summe der ordentlichen Aufwendungen (Nr. 11 bis 18)</b>	<b>214.392,00</b>	<b>207.591,00</b>	<b>176.256,26</b>
<b>20</b>		<b>Verwaltungsergebnis (Nr. 10 ./ Nr. 19)</b>	<b>210.440,00</b>	<b>203.639,00</b>	<b>167.825,99</b>
<b>23</b>		<b>Finanzergebnis (Nr. 21 bis Nr. 22)</b>	<b>0,00</b>	<b>0,00</b>	<b>0,00</b>
<b>24</b>		<b>Ordentliches Ergebnis (Verwaltungsergebnis und Finanzergebnis Nr. 20 und Nr. 23)</b>	<b>210.440,00</b>	<b>203.639,00</b>	<b>167.825,99</b>
25	59	Außerordentliche Erträge	0,00	0,00	-123,85
<b>27</b>		<b>Außerordentliches Ergebnis (Nr. 25 ./ Nr. 26)</b>	<b>0,00</b>	<b>0,00</b>	<b>-123,85</b>
<b>28</b>		<b>Jahresergebnis vor internen Leistungsbeziehungen</b>	<b>210.440,00</b>	<b>203.639,00</b>	<b>167.702,14</b>
		<b>(ordentliches Ergebnis und außerordentliches Ergebnis Nr. 24 und Nr. 27)</b>	<b>0,00</b>	<b>0,00</b>	<b>0,00</b>
29		Erlöse der internen Leistungsbeziehungen	0,00	0,00	0,00
30		Kosten der internen Leistungsbeziehungen	94.964,00	87.964,00	58.333,27
<b>31</b>		<b>Ergebnis der internen Leistungsbeziehungen</b>	<b>94.964,00</b>	<b>87.964,00</b>	<b>58.333,27</b>
<b>32</b>		<b>Jahresergebnis nach internen Leistungsbeziehungen</b>	<b>305.404,00</b>	<b>291.603,00</b>	<b>226.035,41</b>

## Haushaltsplan der Stadt Lindenfels 2017

<b>Teilfinanzhaushalt Produktgruppe 13551 Öffentliches Grün/Landschaftsbau</b>							
Stadt Lindenfels							
Nr.	Bezeichnung	HHansatz 2017	Verpflichtungs - ermächtigung	HHansatz 2016	Erg. Jahres- abschl. 2015	Gesamt- auszahlungs- sb.	davon bisher bereitgestellt
	<b>Einzahlungen aus Investitionstätigkeit</b>						
20	+ Einz. aus Investitionszuweis. und Zuschüssen sowie aus Investitionsbeiträgen						
21	+ Einz. aus Abgängen von Vermögensgegenständen des Sachanlagevermögens				143		
	und des immateriellen Anlagevermögens						
22	+ Einz. aus Abgängen von Vermögensgegenständen des Finanzanlagevermögens						
	<b>Einzahlungen aus Finanzierungstätigkeit</b>						
31	+ Einz. aus der Aufnahme von Krediten und wirtschaftlich vergleichbaren Vorgängen für Investitionen						
	<b>Summe</b>				<b>143</b>		
	<b>Auszahlungen aus Investitionstätigkeit</b>						
24A	- Ausz. aus gewährten Investitionszuweisungen und -zuschüssen						
24	- Ausz. für den Erwerb von Grundstücken und Gebäuden						
25	- Ausz. für Baumaßnahmen						
26	- Ausz. für Investitionen in das sonst. Sachanlagevermögen und immat. Anlagever.				-1.901		
27	- Ausz. für Investitionen in das Finanzanlagevermögen						
	<b>Auszahlungen aus Finanzierungstätigkeit</b>						
32	- Auszahlungen für die Tilgung von Krediten und wirtschaftlich vergl. Vorgängen für Investitionen						
	<b>Summe</b>				<b>-1.901</b>		
	<b>Saldo (Einzahlungen ./- Auszahlungen)</b>				<b>-1.758</b>		

## Haushaltsplan der Stadt Lindenfels 2017

<b>Teilergebnishaushalt Produktgruppe 13552 Öffentliche Gewässer / wasserbauliche Anlagen</b>					
Stadt Lindenfels					
Nr.	Konten	Bezeichnung	HHansatz 2017	HHansatz 2016	Ergebnis Jahresabschl. 2015
		<b>Ordentliche Erträge</b>			
03	548-549	Kostenersatzleistungen und -erstattungen	0,00	0,00	-264,48
08	546	Erträge aus der Auflösung von Sonderposten aus Investitionszuweisungen, -zuschüssen und Investitionsbeiträgen	0,00	0,00	0,00
<b>10</b>		<b>Summe der ordentlichen Erträge (Nr. 1 bis 9)</b>	<b>0,00</b>	<b>0,00</b>	<b>-264,48</b>
		<b>Ordentliche Aufwendungen</b>			
13	60, 61, 67-69	Aufwendungen für Sach- und Dienstleistungen	944,00	1.000,00	670,45
15	71	Aufwendungen für Zuweisungen und Zuschüsse sowie besondere Finanzaufwendungen	33.390,00	31.800,00	26.906,77
<b>19</b>		<b>Summe der ordentlichen Aufwendungen (Nr. 11 bis 18)</b>	<b>34.334,00</b>	<b>32.800,00</b>	<b>27.577,22</b>
<b>20</b>		<b>Verwaltungsergebnis (Nr. 10 ./ Nr. 19)</b>	<b>34.334,00</b>	<b>32.800,00</b>	<b>27.312,74</b>
<b>23</b>		<b>Finanzergebnis (Nr. 21 bis Nr. 22)</b>	<b>0,00</b>	<b>0,00</b>	<b>0,00</b>
<b>24</b>		<b>Ordentliches Ergebnis (Verwaltungsergebnis und Finanzergebnis Nr. 20 und Nr. 23)</b>	<b>34.334,00</b>	<b>32.800,00</b>	<b>27.312,74</b>
<b>27</b>		<b>Außerordentliches Ergebnis (Nr. 25 ./ Nr. 26)</b>	<b>0,00</b>	<b>0,00</b>	<b>0,00</b>
<b>28</b>		<b>Jahresergebnis vor internen Leistungsbeziehungen</b>	<b>34.334,00</b>	<b>32.800,00</b>	<b>27.312,74</b>
		<b>(ordentliches Ergebnis und außerordentliches Ergebnis Nr. 24 und Nr. 27)</b>	<b>0,00</b>	<b>0,00</b>	<b>0,00</b>
29		Erlöse der internen Leistungsbeziehungen	0,00	0,00	0,00
30		Kosten der internen Leistungsbeziehungen	3.052,00	2.065,00	923,57
<b>31</b>		<b>Ergebnis der internen Leistungsbeziehungen</b>	<b>3.052,00</b>	<b>2.065,00</b>	<b>923,57</b>
<b>32</b>		<b>Jahresergebnis nach internen Leistungsbeziehungen</b>	<b>37.386,00</b>	<b>34.865,00</b>	<b>28.236,31</b>

## Haushaltsplan der Stadt Lindenfels 2017

<b>Teilfinanzhaushalt Produktgruppe 13552 Öffentliche Gewässer / wasserbauliche Anlagen</b>							
Stadt Lindenfels							
Nr.	Bezeichnung	HHansatz 2017	Verpflichtungs - ermächtigung	HHansatz 2016	Erg. Jahres- abschl. 2015	Gesamt- auszahlungs- sb.	davon bisher bereitgestellt
	<b>Einzahlungen aus Investitionstätigkeit</b>						
20	+ Einz. aus Investitionszuweis. und Zuschüssen sowie aus Investitionsbeiträgen						
21	+ Einz. aus Abgängen von Vermögensgegenständen des Sachanlagevermögens						
	und des immateriellen Anlagevermögens						
22	+ Einz. aus Abgängen von Vermögensgegenständen des Finanzanlagevermögens						
	<b>Einzahlungen aus Finanzierungstätigkeit</b>						
31	+ Einz. aus der Aufnahme von Krediten und wirtschaftlich vergleichbaren Vorgängen						
	für Investitionen						
	<b>Summe</b>						
	<b>Auszahlungen aus Investitionstätigkeit</b>						
24A	- Ausz. aus gewährten Investitionszuweisungen und -zuschüssen						
24	- Ausz. für den Erwerb von Grundstücken und Gebäuden						
25	- Ausz. für Baumaßnahmen						
26	- Ausz. für Investitionen in das sonst. Sachanlagevermögen und immat. Anlagever.						
27	- Ausz. für Investitionen in das Finanzanlagevermögen						
	<b>Auszahlungen aus Finanzierungstätigkeit</b>						
32	- Auszahlungen für die Tilgung von Krediten und wirtschaftlich vergl. Vorgängen						
	für Investitionen						
	<b>Summe</b>						
	<b>Saldo (Einzahlungen ./- Auszahlungen)</b>						

## Haushaltsplan der Stadt Lindenfels 2017

<b>Teilergebnishaushalt Produktgruppe 13553 Friedhof- und Bestattungswesen</b>					
Stadt Lindenfels					
Nr.	Konten	Bezeichnung	HHansatz 2017	HHansatz 2016	Ergebnis Jahresabschl. 2015
		<b>Ordentliche Erträge</b>			
01	50	Privatrechtliche Leistungsentgelte	0,00	-2.000,00	-300,00
02	51	Öffentlich-rechtliche Leistungsentgelte	-90.000,00	-76.000,00	-96.782,23
03	548-549	Kostensatzleistungen und -erstattungen	0,00	0,00	-208,21
08	546	Erträge aus der Auflösung von Sonderposten aus Investitionszuweisungen, -zuschüssen und Investitionsbeiträgen	-359,00 0,00	-359,00 0,00	-359,00 0,00
<b>10</b>		<b>Summe der ordentlichen Erträge (Nr. 1 bis 9)</b>	<b>-90.359,00</b>	<b>-78.359,00</b>	<b>-97.649,44</b>
		<b>Ordentliche Aufwendungen</b>			
11	62, 63, 640-643, 647-649, 65	Personalaufwendungen	7.316,00	7.590,00	5.742,35
13	60, 61, 67-69	Aufwendungen für Sach- und Dienstleistungen	41.909,00	29.971,00	45.964,67
14	66	Abschreibungen	12.603,00	12.488,00	12.591,42
<b>19</b>		<b>Summe der ordentlichen Aufwendungen (Nr. 11 bis 18)</b>	<b>61.828,00</b>	<b>50.049,00</b>	<b>64.298,44</b>
<b>20</b>		<b>Verwaltungsergebnis (Nr. 10 ./ Nr. 19)</b>	<b>-28.531,00</b>	<b>-28.310,00</b>	<b>-33.351,00</b>
<b>23</b>		<b>Finanzergebnis (Nr. 21 bis Nr. 22)</b>	<b>0,00</b>	<b>0,00</b>	<b>0,00</b>
<b>24</b>		<b>Ordentliches Ergebnis (Verwaltungsergebnis und Finanzergebnis Nr. 20 und Nr. 23)</b>	<b>-28.531,00</b>	<b>-28.310,00</b>	<b>-33.351,00</b>
25	59	Außerordentliche Erträge	0,00	0,00	-700,00
<b>27</b>		<b>Außerordentliches Ergebnis (Nr. 25 ./ Nr. 26)</b>	<b>0,00</b>	<b>0,00</b>	<b>-700,00</b>
<b>28</b>		<b>Jahresergebnis vor internen Leistungsbeziehungen</b>	<b>-28.531,00</b>	<b>-28.310,00</b>	<b>-34.051,00</b>
		<b>(ordentliches Ergebnis und außerordentliches Ergebnis Nr. 24 und Nr. 27)</b>	<b>0,00</b>	<b>0,00</b>	<b>0,00</b>
29		Erlöse der internen Leistungsbeziehungen	0,00	0,00	0,00
30		Kosten der internen Leistungsbeziehungen	116.557,00	47.892,00	50.905,15
<b>31</b>		<b>Ergebnis der internen Leistungsbeziehungen</b>	<b>116.557,00</b>	<b>47.892,00</b>	<b>50.905,15</b>
<b>32</b>		<b>Jahresergebnis nach internen Leistungsbeziehungen</b>	<b>88.026,00</b>	<b>19.582,00</b>	<b>16.854,15</b>

## Haushaltsplan der Stadt Lindenfels 2017

<b>Teilfinanzhaushalt Produktgruppe 13553 Friedhof- und Bestattungswesen</b>							
Stadt Lindenfels							
Nr.	Bezeichnung	HHansatz 2017	Verpflichtungs - ermächtigung	HHansatz 2016	Erg. Jahres- abschl. 2015	Gesamt- auszahlungs- sb.	davon bisher bereitgestellt
	<b>Einzahlungen aus Investitionstätigkeit</b>						
20	+ Einz. aus Investitionszuweis. und Zuschüssen sowie aus Investitionsbeiträgen						
21	+ Einz. aus Abgängen von Vermögensgegenständen des Sachanlagevermögens				700		
	und des immateriellen Anlagevermögens						
22	+ Einz. aus Abgängen von Vermögensgegenständen des Finanzanlagevermögens						
	<b>Einzahlungen aus Finanzierungstätigkeit</b>						
31	+ Einz. aus der Aufnahme von Krediten und wirtschaftlich vergleichbaren Vorgängen für Investitionen						
	<b>Summe</b>				<b>700</b>		
	<b>Auszahlungen aus Investitionstätigkeit</b>						
24A	- Ausz. aus gewährten Investitionszuweisungen und -zuschüssen						
24	- Ausz. für den Erwerb von Grundstücken und Gebäuden					-65.000	-65.000
25	- Ausz. für Baumaßnahmen	-2.000		-5.000		-7.000	-7.000
26	- Ausz. für Investitionen in das sonst. Sachanlagevermögen und immat. Anlagever.				-499	-24.000	-24.000
27	- Ausz. für Investitionen in das Finanzanlagevermögen						
	<b>Auszahlungen aus Finanzierungstätigkeit</b>						
32	- Auszahlungen für die Tilgung von Krediten und wirtschaftlich vergl. Vorgängen für Investitionen						
	<b>Summe</b>	<b>-2.000</b>		<b>-5.000</b>	<b>-499</b>	<b>-96.000</b>	<b>-96.000</b>
	<b>Saldo (Einzahlungen ./- Auszahlungen)</b>	<b>-2.000</b>		<b>-5.000</b>	<b>201</b>	<b>-96.000</b>	<b>-96.000</b>



**Haushaltsplan der Stadt Lindenfels 2017**

<b>Investitionen Produktgruppe 13553 Friedhof- und Bestattungswesen</b>							
Stadt Lindenfels							
Nr. Bezeichnung	Plan2016	Plan2017	Plan2018	Plan2019	Plan2020		
I-13-14001 Friedhofskapelle Lindenfels	-5.000,00	0,00	0,00	0,00	0,00		
I-13-17001 Investitionen Friedhöfe	0,00	-2.000,00	0,00	0,00	0,00		

## Haushaltsplan der Stadt Lindenfels 2017

<b>Teilergebnishaushalt Produktgruppe 13555 Land- und Forstwirtschaft</b>					
Stadt Lindenfels					
Nr.	Konten	Bezeichnung	HHansatz 2017	HHansatz 2016	Ergebnis Jahresabschl. 2015
		<b>Ordentliche Erträge</b>			
01	50	Privatrechtliche Leistungsentgelte	-140.212,00	-129.925,00	-161.597,07
03	548-549	Kostenersatzleistungen und -erstattungen	0,00	0,00	-150,00
07	540-543	Erträge aus Zuweisungen und Zuschüssen für lfd. Zwecke und allgemeine Umlagen	0,00	-256,00	0,00
08	546	Erträge aus der Auflösung von Sonderposten aus Investitionszuweisungen, -zuschüssen und Investitionsbeiträgen	0,00	0,00	0,00
09	53	Sonstige ordentliche Erträge	-840,00	-1.000,00	-1.947,59
<b>10</b>		<b>Summe der ordentlichen Erträge (Nr. 1 bis 9)</b>	<b>-141.052,00</b>	<b>-131.181,00</b>	<b>-163.694,66</b>
		<b>Ordentliche Aufwendungen</b>			
11	62, 63, 640-643, 647-649, 65	Personalaufwendungen	52.140,00	49.200,00	57.495,30
13	60, 61, 67-69	Aufwendungen für Sach- und Dienstleistungen	59.347,00	55.337,00	95.398,54
14	66	Abschreibungen	2.290,00	2.288,00	2.290,00
15	71	Aufwendungen für Zuweisungen und Zuschüsse sowie besondere Finanzaufwendungen	17.800,00	17.800,00	18.380,19
18	70, 74, 76	Sonstige ordentliche Aufwendungen	350,00	0,00	0,00
<b>19</b>		<b>Summe der ordentlichen Aufwendungen (Nr. 11 bis 18)</b>	<b>131.927,00</b>	<b>124.625,00</b>	<b>173.564,03</b>
<b>20</b>		<b>Verwaltungsergebnis (Nr. 10 ./ Nr. 19)</b>	<b>-9.125,00</b>	<b>-6.556,00</b>	<b>9.869,37</b>
<b>23</b>		<b>Finanzergebnis (Nr. 21 bis Nr. 22)</b>	<b>0,00</b>	<b>0,00</b>	<b>0,00</b>
<b>24</b>		<b>Ordentliches Ergebnis (Verwaltungsergebnis und Finanzergebnis Nr. 20 und Nr. 23)</b>	<b>-9.125,00</b>	<b>-6.556,00</b>	<b>9.869,37</b>
<b>27</b>		<b>Außerordentliches Ergebnis (Nr. 25 ./ Nr. 26)</b>	<b>0,00</b>	<b>0,00</b>	<b>0,00</b>
<b>28</b>		<b>Jahresergebnis vor internen Leistungsbeziehungen</b>	<b>-9.125,00</b>	<b>-6.556,00</b>	<b>9.869,37</b>
		<b>(ordentliches Ergebnis und außerordentliches Ergebnis Nr. 24 und Nr. 27)</b>	<b>0,00</b>	<b>0,00</b>	<b>0,00</b>
29		Erlöse der internen Leistungsbeziehungen	-11.011,00	-12.857,00	-32.518,60
30		Kosten der internen Leistungsbeziehungen	27.618,00	194.540,00	30.501,69
<b>31</b>		<b>Ergebnis der internen Leistungsbeziehungen</b>	<b>16.607,00</b>	<b>181.683,00</b>	<b>-2.016,91</b>
<b>32</b>		<b>Jahresergebnis nach internen Leistungsbeziehungen</b>	<b>7.482,00</b>	<b>175.127,00</b>	<b>7.852,46</b>

## Haushaltsplan der Stadt Lindenfels 2017

<b>Teilfinanzhaushalt Produktgruppe 13555 Land- und Forstwirtschaft</b>							
Stadt Lindenfels							
Nr.	Bezeichnung	HHansatz 2017	Verpflichtungs - ermächtigung	HHansatz 2016	Erg. Jahres- abschl. 2015	Gesamt- auszahlungs- sb.	davon bisher bereitgestellt
	<b>Einzahlungen aus Investitionstätigkeit</b>						
20	+ Einz. aus Investitionszuweis. und Zuschüssen sowie aus Investitionsbeiträgen						
21	+ Einz. aus Abgängen von Vermögensgegenständen des Sachanlagevermögens						
	und des immateriellen Anlagevermögens						
22	+ Einz. aus Abgängen von Vermögensgegenständen des Finanzanlagevermögens						
	<b>Einzahlungen aus Finanzierungstätigkeit</b>						
31	+ Einz. aus der Aufnahme von Krediten und wirtschaftlich vergleichbaren Vorgängen für Investitionen						
	<b>Summe</b>						
	<b>Auszahlungen aus Investitionstätigkeit</b>						
24A	- Ausz. aus gewährten Investitionszuweisungen und -zuschüssen						
24	- Ausz. für den Erwerb von Grundstücken und Gebäuden					-44.000	-44.000
25	- Ausz. für Baumaßnahmen					-1.000	-1.000
26	- Ausz. für Investitionen in das sonst. Sachanlagevermögen und immat. Anlagever.					-15.000	-15.000
27	- Ausz. für Investitionen in das Finanzanlagevermögen						
	<b>Auszahlungen aus Finanzierungstätigkeit</b>						
32	- Auszahlungen für die Tilgung von Krediten und wirtschaftlich vergl. Vorgängen für Investitionen						
	<b>Summe</b>					<b>-60.000</b>	<b>-60.000</b>
	<b>Saldo (Einzahlungen ./- Auszahlungen)</b>					<b>-60.000</b>	<b>-60.000</b>

## Haushaltsplan der Stadt Lindenfels 2017

<b>Teilergebnishaushalt Produktbereich 14 Umweltschutz</b>					
Stadt Lindenfels					
Nr.	Konten	Bezeichnung	HHansatz 2017	HHansatz 2016	Ergebnis Jahresabschl. 2015
		<b>Ordentliche Erträge</b>			
03	548-549	Kostenersatzleistungen und -erstattungen	0,00	0,00	-50,00
08	546	Erträge aus der Auflösung von Sonderposten aus Investitionszuweisungen, -zuschüssen und Investitionsbeiträgen	0,00	0,00	0,00
09	53	Sonstige ordentliche Erträge	0,00	0,00	-1.187,00
<b>10</b>		<b>Summe der ordentlichen Erträge (Nr. 1 bis 9)</b>	<b>0,00</b>	<b>0,00</b>	<b>-1.237,00</b>
		<b>Ordentliche Aufwendungen</b>			
13	60, 61, 67-69	Aufwendungen für Sach- und Dienstleistungen	234,00	0,00	303,63
15	71	Aufwendungen für Zuweisungen und Zuschüsse sowie besondere Finanzaufwendungen	1.500,00	1.400,00	1.441,30
<b>19</b>		<b>Summe der ordentlichen Aufwendungen (Nr. 11 bis 18)</b>	<b>1.734,00</b>	<b>1.400,00</b>	<b>1.744,93</b>
<b>20</b>		<b>Verwaltungsergebnis (Nr. 10 ./ Nr. 19)</b>	<b>1.734,00</b>	<b>1.400,00</b>	<b>507,93</b>
<b>23</b>		<b>Finanzergebnis (Nr. 21 bis Nr. 22)</b>	<b>0,00</b>	<b>0,00</b>	<b>0,00</b>
<b>24</b>		<b>Ordentliches Ergebnis (Verwaltungsergebnis und Finanzergebnis Nr. 20 und Nr. 23)</b>	<b>1.734,00</b>	<b>1.400,00</b>	<b>507,93</b>
<b>27</b>		<b>Außerordentliches Ergebnis (Nr. 25 ./ Nr. 26)</b>	<b>0,00</b>	<b>0,00</b>	<b>0,00</b>
<b>28</b>		<b>Jahresergebnis vor internen Leistungsbeziehungen</b>	<b>1.734,00</b>	<b>1.400,00</b>	<b>507,93</b>
		<b>(ordentliches Ergebnis und außerordentliches Ergebnis Nr. 24 und Nr. 27)</b>	<b>0,00</b>	<b>0,00</b>	<b>0,00</b>
29		Erlöse der internen Leistungsbeziehungen	0,00	0,00	0,00
30		Kosten der internen Leistungsbeziehungen	36,00	0,00	53,04
<b>31</b>		<b>Ergebnis der internen Leistungsbeziehungen</b>	<b>36,00</b>	<b>0,00</b>	<b>53,04</b>
<b>32</b>		<b>Jahresergebnis nach internen Leistungsbeziehungen</b>	<b>1.770,00</b>	<b>1.400,00</b>	<b>560,97</b>

## Haushaltsplan der Stadt Lindenfels 2017

<b>Teilfinanzhaushalt Produktbereich 14 Umweltschutz</b>							
Stadt Lindenfels							
Nr.	Bezeichnung	HHansatz 2017	Verpflichtungs - ermächtigung	HHansatz 2016	Erg. Jahres- abschl. 2015	Gesamt- auszahlungsab.	davon bisher bereitgestellt
	<b>Einzahlungen aus Investitionstätigkeit</b>						
20	+ Einz. aus Investitionszuweis. und Zuschüssen sowie aus Investitionsbeiträgen						
21	+ Einz. aus Abgängen von Vermögensgegenständen des Sachanlagevermögens						
	und des immateriellen Anlagevermögens						
22	+ Einz. aus Abgängen von Vermögensgegenständen des Finanzanlagevermögens						
	<b>Einzahlungen aus Finanzierungstätigkeit</b>						
31	+ Einz. aus der Aufnahme von Krediten und wirtschaftlich vergleichbaren Vorgängen						
	für Investitionen						
	<b>Summe</b>						
	<b>Auszahlungen aus Investitionstätigkeit</b>						
24A	- Ausz. aus gewährten Investitionszuweisungen und -zuschüssen						
24	- Ausz. für den Erwerb von Grundstücken und Gebäuden						
25	- Ausz. für Baumaßnahmen						
26	- Ausz. für Investitionen in das sonst. Sachanlagevermögen und immat. Anlagever.						
27	- Ausz. für Investitionen in das Finanzanlagevermögen						
	<b>Auszahlungen aus Finanzierungstätigkeit</b>						
32	- Auszahlungen für die Tilgung von Krediten und wirtschaftlich vergl. Vorgängen						
	für Investitionen						
	<b>Summe</b>						
	<b>Saldo (Einzahlungen ./- Auszahlungen)</b>						

## Haushaltsplan der Stadt Lindenfels 2017

<b>Teilergebnishaushalt Produktgruppe 14561 Umweltschutzmaßnahmen</b>					
Stadt Lindenfels					
Nr.	Konten	Bezeichnung	HHansatz 2017	HHansatz 2016	Ergebnis Jahresabschl. 2015
		<b>Ordentliche Erträge</b>			
03	548-549	Kostenersatzleistungen und -erstattungen	0,00	0,00	-50,00
08	546	Erträge aus der Auflösung von Sonderposten aus Investitionszuweisungen, -zuschüssen und Investitionsbeiträgen	0,00	0,00	0,00
09	53	Sonstige ordentliche Erträge	0,00	0,00	-1.187,00
<b>10</b>		<b>Summe der ordentlichen Erträge (Nr. 1 bis 9)</b>	<b>0,00</b>	<b>0,00</b>	<b>-1.237,00</b>
		<b>Ordentliche Aufwendungen</b>			
13	60, 61, 67-69	Aufwendungen für Sach- und Dienstleistungen	234,00	0,00	303,63
15	71	Aufwendungen für Zuweisungen und Zuschüsse sowie besondere Finanzaufwendungen	1.500,00	1.400,00	1.441,30
<b>19</b>		<b>Summe der ordentlichen Aufwendungen (Nr. 11 bis 18)</b>	<b>1.734,00</b>	<b>1.400,00</b>	<b>1.744,93</b>
<b>20</b>		<b>Verwaltungsergebnis (Nr. 10 ./ Nr. 19)</b>	<b>1.734,00</b>	<b>1.400,00</b>	<b>507,93</b>
<b>23</b>		<b>Finanzergebnis (Nr. 21 bis Nr. 22)</b>	<b>0,00</b>	<b>0,00</b>	<b>0,00</b>
<b>24</b>		<b>Ordentliches Ergebnis (Verwaltungsergebnis und Finanzergebnis Nr. 20 und Nr. 23)</b>	<b>1.734,00</b>	<b>1.400,00</b>	<b>507,93</b>
<b>27</b>		<b>Außerordentliches Ergebnis (Nr. 25 ./ Nr. 26)</b>	<b>0,00</b>	<b>0,00</b>	<b>0,00</b>
<b>28</b>		<b>Jahresergebnis vor internen Leistungsbeziehungen</b>	<b>1.734,00</b>	<b>1.400,00</b>	<b>507,93</b>
		<b>(ordentliches Ergebnis und außerordentliches Ergebnis Nr. 24 und Nr. 27)</b>	<b>0,00</b>	<b>0,00</b>	<b>0,00</b>
29		Erlöse der internen Leistungsbeziehungen	0,00	0,00	0,00
30		Kosten der internen Leistungsbeziehungen	36,00	0,00	53,04
<b>31</b>		<b>Ergebnis der internen Leistungsbeziehungen</b>	<b>36,00</b>	<b>0,00</b>	<b>53,04</b>
<b>32</b>		<b>Jahresergebnis nach internen Leistungsbeziehungen</b>	<b>1.770,00</b>	<b>1.400,00</b>	<b>560,97</b>

## Haushaltsplan der Stadt Lindenfels 2017

<b>Teilfinanzhaushalt Produktgruppe 14561 Umweltschutzmaßnahmen</b>							
Stadt Lindenfels							
Nr.	Bezeichnung	HHansatz 2017	Verpflichtungs - ermächtigung	HHansatz 2016	Erg. Jahres- abschl. 2015	Gesamt- auszahlungs- sb.	davon bisher bereitgestellt
	<b>Einzahlungen aus Investitionstätigkeit</b>						
20	+ Einz. aus Investitionszuweis. und Zuschüssen sowie aus Investitionsbeiträgen						
21	+ Einz. aus Abgängen von Vermögensgegenständen des Sachanlagevermögens						
	und des immateriellen Anlagevermögens						
22	+ Einz. aus Abgängen von Vermögensgegenständen des Finanzanlagevermögens						
	<b>Einzahlungen aus Finanzierungstätigkeit</b>						
31	+ Einz. aus der Aufnahme von Krediten und wirtschaftlich vergleichbaren Vorgängen						
	für Investitionen						
	<b>Summe</b>						
	<b>Auszahlungen aus Investitionstätigkeit</b>						
24A	- Ausz. aus gewährten Investitionszuweisungen und -zuschüssen						
24	- Ausz. für den Erwerb von Grundstücken und Gebäuden						
25	- Ausz. für Baumaßnahmen						
26	- Ausz. für Investitionen in das sonst. Sachanlagevermögen und immat. Anlagever.						
27	- Ausz. für Investitionen in das Finanzanlagevermögen						
	<b>Auszahlungen aus Finanzierungstätigkeit</b>						
32	- Auszahlungen für die Tilgung von Krediten und wirtschaftlich vergl. Vorgängen						
	für Investitionen						
	<b>Summe</b>						
	<b>Saldo (Einzahlungen ./- Auszahlungen)</b>						

## Haushaltsplan der Stadt Lindenfels 2017

<b>Teilergebnishaushalt Produktbereich 15 Wirtschaft und Tourismus</b>					
Stadt Lindenfels					
Nr.	Konten	Bezeichnung	HHansatz 2017	HHansatz 2016	Ergebnis Jahresabschl. 2015
		<b>Ordentliche Erträge</b>			
01	50	Privatrechtliche Leistungsentgelte	-75.486,00	-62.204,00	-60.735,88
03	548-549	Kostensatzleistungen und -erstattungen	-500,00	-500,00	-809,72
05	55	Steuern und steuerähnliche Erträge einschl. Erträge aus gesetzlichen Umlagen	-9.000,00	-45.000,00	-28.377,76
07	540-543	Erträge aus Zuweisungen und Zuschüssen für lfd. Zwecke und allgemeine Umlagen	-188.000,00	-166.000,00	-142.100,00
08	546	Erträge aus der Auflösung von Sonderposten aus Investitionszuweisungen, -zuschüssen und Investitionsbeiträgen	-22.636,00	-23.556,00	-23.552,00
			0,00	0,00	0,00
09	53	Sonstige ordentliche Erträge	-24.347,00	-23.206,00	-26.697,82
<b>10</b>		<b>Summe der ordentlichen Erträge (Nr. 1 bis 9)</b>	<b>-319.969,00</b>	<b>-320.466,00</b>	<b>-282.273,18</b>
		<b>Ordentliche Aufwendungen</b>			
11	62, 63, 640-643, 647-649, 65	Personalaufwendungen	100.767,00	111.837,00	110.934,19
13	60, 61, 67-69	Aufwendungen für Sach- und Dienstleistungen	154.551,00	123.679,00	200.160,08
14	66	Abschreibungen	146.641,00	179.762,00	148.379,63
18	70, 74, 76	Sonstige ordentliche Aufwendungen	6.527,00	6.649,00	6.598,67
<b>19</b>		<b>Summe der ordentlichen Aufwendungen (Nr. 11 bis 18)</b>	<b>408.486,00</b>	<b>421.927,00</b>	<b>466.072,57</b>
<b>20</b>		<b>Verwaltungsergebnis (Nr. 10 ./ Nr. 19)</b>	<b>88.517,00</b>	<b>101.461,00</b>	<b>183.799,39</b>
<b>23</b>		<b>Finanzergebnis (Nr. 21 bis Nr. 22)</b>	<b>0,00</b>	<b>0,00</b>	<b>0,00</b>
<b>24</b>		<b>Ordentliches Ergebnis (Verwaltungsergebnis und Finanzergebnis Nr. 20 und Nr. 23)</b>	<b>88.517,00</b>	<b>101.461,00</b>	<b>183.799,39</b>
<b>27</b>		<b>Außerordentliches Ergebnis (Nr. 25 ./ Nr. 26)</b>	<b>0,00</b>	<b>0,00</b>	<b>0,00</b>
<b>28</b>		<b>Jahresergebnis vor internen Leistungsbeziehungen</b>	<b>88.517,00</b>	<b>101.461,00</b>	<b>183.799,39</b>
		<b>(ordentliches Ergebnis und außerordentliches Ergebnis Nr. 24 und Nr. 27)</b>	<b>0,00</b>	<b>0,00</b>	<b>0,00</b>
29		Erlöse der internen Leistungsbeziehungen	0,00	0,00	0,00
30		Kosten der internen Leistungsbeziehungen	68.292,00	376.277,00	84.859,20
<b>31</b>		<b>Ergebnis der internen Leistungsbeziehungen</b>	<b>68.292,00</b>	<b>376.277,00</b>	<b>84.859,20</b>
<b>32</b>		<b>Jahresergebnis nach internen Leistungsbeziehungen</b>	<b>156.809,00</b>	<b>477.738,00</b>	<b>268.658,59</b>



## Haushaltsplan der Stadt Lindenfels 2017

<b>Teilfinanzhaushalt Produktbereich 15 Wirtschaft und Tourismus</b>							
Stadt Lindenfels							
Nr.	Bezeichnung	HHansatz 2017	Verpflichtungs - ermächtigung	HHansatz 2016	Erg. Jahres- abschl. 2015	Gesamt- auszahlungs- sb.	davon bisher bereitgestellt
	<b>Einzahlungen aus Investitionstätigkeit</b>						
20	+ Einz. aus Investitionszuweis. und Zuschüssen sowie aus Investitionsbeiträgen			156.000			
21	+ Einz. aus Abgängen von Vermögensgegenständen des Sachanlagevermögens	25.000		25.000			
	und des immateriellen Anlagevermögens						
22	+ Einz. aus Abgängen von Vermögensgegenständen des Finanzanlagevermögens						
	<b>Einzahlungen aus Finanzierungstätigkeit</b>						
31	+ Einz. aus der Aufnahme von Krediten und wirtschaftlich vergleichbaren Vorgängen für Investitionen						
	<b>Summe</b>	<b>25.000</b>		<b>181.000</b>			
	<b>Auszahlungen aus Investitionstätigkeit</b>						
24A	- Ausz. aus gewährten Investitionszuweisungen und -zuschüssen	-6.000		-4.000		-46.670	-32.670
24	- Ausz. für den Erwerb von Grundstücken und Gebäuden	-4.000		-29.000		-340.500	-328.500
25	- Ausz. für Baumaßnahmen	-85.000		-230.000	-26.211	-357.500	-342.500
26	- Ausz. für Investitionen in das sonst. Sachanlagevermögen und immat. Anlagever.	-17.000		-2.000		-67.534	-61.534
27	- Ausz. für Investitionen in das Finanzanlagevermögen						
	<b>Auszahlungen aus Finanzierungstätigkeit</b>						
32	- Auszahlungen für die Tilgung von Krediten und wirtschaftlich vergl. Vorgängen für Investitionen					26.100	26.100
	<b>Summe</b>	<b>-112.000</b>		<b>-265.000</b>	<b>-26.211</b>	<b>-786.104</b>	<b>-739.104</b>
	<b>Saldo (Einzahlungen ./- Auszahlungen)</b>	<b>-87.000</b>		<b>-84.000</b>	<b>-26.211</b>	<b>-786.104</b>	<b>-739.104</b>

## Haushaltsplan der Stadt Lindenfels 2017

<b>Investitionen Produktbereich 15 Wirtschaft und Tourismus</b>							
Stadt Lindenfels							
Nr. Bezeichnung	Plan2016	Plan2017	Plan2018	Plan2019	Plan2020		
I-15-09007 Erwerb von beweglichen Sachen	-2.000,00	-2.000,00	-2.000,00	-2.000,00	-2.000,00		
I-15-09008 Investitionen an Gebäude	-5.000,00	-5.000,00	-5.000,00	-5.000,00	-5.000,00		
I-15-09009 Grunderwerb	-4.000,00	-4.000,00	-4.000,00	-4.000,00	-4.000,00		
I-15-10005 Naturpark- und Geoparkmaßnahmen	-4.000,00	-6.000,00	-6.000,00	-4.000,00	-4.000,00		
I-15-12003 Veräußerung von Grundstücken	25.000,00	25.000,00	25.000,00	25.000,00	25.000,00		
I-15-15003 Fachwerkhaus Eingang Burg	-30.000,00	-80.000,00	0,00	0,00	0,00		
I-15-15004 Bürgerhaus Energetische Sanierung	-39.000,00	0,00	0,00	0,00	0,00		
I-15-16001 IK-Gewerbegebiet Wechnitztal	-25.000,00	0,00	0,00	0,00	0,00		
I-15-17002 Bestuhlung und Beschallung Bürgerhaus	0,00	-15.000,00	0,00	0,00	0,00		

## Haushaltsplan der Stadt Lindenfels 2017

<b>Teilergebnishaushalt Produktgruppe 15571 Wirtschaftsförderung</b>					
Stadt Lindenfels					
Nr.	Konten	Bezeichnung	HHansatz 2017	HHansatz 2016	Ergebnis Jahresabschl. 2015
		<b>Ordentliche Erträge</b>			
08	546	Erträge aus der Auflösung von Sonderposten aus Investitionszuweisungen, -zuschüssen und Investitionsbeiträgen	-1.208,00 0,00	-1.208,00 0,00	-1.208,00 0,00
<b>10</b>		<b>Summe der ordentlichen Erträge (Nr. 1 bis 9)</b>	<b>-1.208,00</b>	<b>-1.208,00</b>	<b>-1.208,00</b>
		<b>Ordentliche Aufwendungen</b>			
13	60, 61, 67-69	Aufwendungen für Sach- und Dienstleistungen	1.402,00	1.256,00	3.164,61
<b>19</b>		<b>Summe der ordentlichen Aufwendungen (Nr. 11 bis 18)</b>	<b>1.402,00</b>	<b>1.256,00</b>	<b>3.164,61</b>
<b>20</b>		<b>Verwaltungsergebnis (Nr. 10 ./ Nr. 19)</b>	<b>194,00</b>	<b>48,00</b>	<b>1.956,61</b>
<b>23</b>		<b>Finanzergebnis (Nr. 21 bis Nr. 22)</b>	<b>0,00</b>	<b>0,00</b>	<b>0,00</b>
<b>24</b>		<b>Ordentliches Ergebnis (Verwaltungsergebnis und Finanzergebnis Nr. 20 und Nr. 23)</b>	<b>194,00</b>	<b>48,00</b>	<b>1.956,61</b>
<b>27</b>		<b>Außerordentliches Ergebnis (Nr. 25 ./ Nr. 26)</b>	<b>0,00</b>	<b>0,00</b>	<b>0,00</b>
<b>28</b>		<b>Jahresergebnis vor internen Leistungsbeziehungen</b>	<b>194,00</b>	<b>48,00</b>	<b>1.956,61</b>
		<b>(ordentliches Ergebnis und außerordentliches Ergebnis Nr. 24 und Nr. 27)</b>	<b>0,00</b>	<b>0,00</b>	<b>0,00</b>
29		Erlöse der internen Leistungsbeziehungen	0,00	0,00	0,00
30		Kosten der internen Leistungsbeziehungen	56,00	55,00	77,78
<b>31</b>		<b>Ergebnis der internen Leistungsbeziehungen</b>	<b>56,00</b>	<b>55,00</b>	<b>77,78</b>
<b>32</b>		<b>Jahresergebnis nach internen Leistungsbeziehungen</b>	<b>250,00</b>	<b>103,00</b>	<b>2.034,39</b>

## Haushaltsplan der Stadt Lindenfels 2017

<b>Teilfinanzhaushalt Produktgruppe 15571 Wirtschaftsförderung</b>							
Stadt Lindenfels							
Nr.	Bezeichnung	HHansatz 2017	Verpflichtungs - ermächtigung	HHansatz 2016	Erg. Jahres- abschl. 2015	Gesamt- auszahlungs- sb.	davon bisher bereitgestellt
	<b>Einzahlungen aus Investitionstätigkeit</b>						
20	+ Einz. aus Investitionszuweis. und Zuschüssen sowie aus Investitionsbeiträgen						
21	+ Einz. aus Abgängen von Vermögensgegenständen des Sachanlagevermögens						
	und des immateriellen Anlagevermögens						
22	+ Einz. aus Abgängen von Vermögensgegenständen des Finanzanlagevermögens						
	<b>Einzahlungen aus Finanzierungstätigkeit</b>						
31	+ Einz. aus der Aufnahme von Krediten und wirtschaftlich vergleichbaren Vorgängen für Investitionen						
	<b>Summe</b>						
	<b>Auszahlungen aus Investitionstätigkeit</b>						
24A	- Ausz. aus gewährten Investitionszuweisungen und -zuschüssen						
24	- Ausz. für den Erwerb von Grundstücken und Gebäuden			-25.000		-25.000	-25.000
25	- Ausz. für Baumaßnahmen						
26	- Ausz. für Investitionen in das sonst. Sachanlagevermögen und immat. Anlagever.						
27	- Ausz. für Investitionen in das Finanzanlagevermögen						
	<b>Auszahlungen aus Finanzierungstätigkeit</b>						
32	- Auszahlungen für die Tilgung von Krediten und wirtschaftlich vergl. Vorgängen für Investitionen						
	<b>Summe</b>			<b>-25.000</b>		<b>-25.000</b>	<b>-25.000</b>
	<b>Saldo (Einzahlungen ./- Auszahlungen)</b>			<b>-25.000</b>		<b>-25.000</b>	<b>-25.000</b>

**Haushaltsplan der Stadt Lindenfels 2017****Investitionen Produktgruppe 15571 Wirtschaftsförderung**

Stadt Lindenfels

Nr. Bezeichnung	Plan2016	Plan2017	Plan2018	Plan2019	Plan2020		
I-15-16001 IK-Gewerbegebiet Wechnitztal	-25.000,00	0,00	0,00	0,00	0,00		

## Haushaltsplan der Stadt Lindenfels 2017

<b>Teilergebnishaushalt Produktgruppe 15573 Allgemeine Einrichtungen und Unternehmen</b>					
Stadt Lindenfels					
Nr.	Konten	Bezeichnung	HHansatz 2017	HHansatz 2016	Ergebnis Jahresabschl. 2015
		<b>Ordentliche Erträge</b>			
01	50	Privatrechtliche Leistungsentgelte	-75.486,00	-62.204,00	-60.735,88
03	548-549	Kostensatzleistungen und -erstattungen	-500,00	-500,00	-767,72
08	546	Erträge aus der Auflösung von Sonderposten aus Investitionszuweisungen, -zuschüssen und Investitionsbeiträgen	-21.428,00 0,00	-22.348,00 0,00	-22.344,00 0,00
09	53	Sonstige ordentliche Erträge	-24.347,00	-23.206,00	-25.199,07
<b>10</b>		<b>Summe der ordentlichen Erträge (Nr. 1 bis 9)</b>	<b>-121.761,00</b>	<b>-108.258,00</b>	<b>-109.046,67</b>
		<b>Ordentliche Aufwendungen</b>			
11	62, 63, 640-643, 647-649, 65	Personalaufwendungen	13.571,00	35.122,00	25.046,02
13	60, 61, 67-69	Aufwendungen für Sach- und Dienstleistungen	114.880,00	99.423,00	140.515,68
14	66	Abschreibungen	146.208,00	179.551,00	147.909,29
18	70, 74, 76	Sonstige ordentliche Aufwendungen	6.527,00	6.649,00	6.598,67
<b>19</b>		<b>Summe der ordentlichen Aufwendungen (Nr. 11 bis 18)</b>	<b>281.186,00</b>	<b>320.745,00</b>	<b>320.069,66</b>
<b>20</b>		<b>Verwaltungsergebnis (Nr. 10 ./ Nr. 19)</b>	<b>159.425,00</b>	<b>212.487,00</b>	<b>211.022,99</b>
<b>23</b>		<b>Finanzergebnis (Nr. 21 bis Nr. 22)</b>	<b>0,00</b>	<b>0,00</b>	<b>0,00</b>
<b>24</b>		<b>Ordentliches Ergebnis (Verwaltungsergebnis und Finanzergebnis Nr. 20 und Nr. 23)</b>	<b>159.425,00</b>	<b>212.487,00</b>	<b>211.022,99</b>
<b>27</b>		<b>Außerordentliches Ergebnis (Nr. 25 ./ Nr. 26)</b>	<b>0,00</b>	<b>0,00</b>	<b>0,00</b>
<b>28</b>		<b>Jahresergebnis vor internen Leistungsbeziehungen</b>	<b>159.425,00</b>	<b>212.487,00</b>	<b>211.022,99</b>
		<b>(ordentliches Ergebnis und außerordentliches Ergebnis Nr. 24 und Nr. 27)</b>	<b>0,00</b>	<b>0,00</b>	<b>0,00</b>
29		Erlöse der internen Leistungsbeziehungen	0,00	0,00	0,00
30		Kosten der internen Leistungsbeziehungen	38.286,00	344.545,00	48.902,71
<b>31</b>		<b>Ergebnis der internen Leistungsbeziehungen</b>	<b>38.286,00</b>	<b>344.545,00</b>	<b>48.902,71</b>
<b>32</b>		<b>Jahresergebnis nach internen Leistungsbeziehungen</b>	<b>197.711,00</b>	<b>557.032,00</b>	<b>259.925,70</b>

## Haushaltsplan der Stadt Lindenfels 2017

<b>Teilfinanzhaushalt Produktgruppe 15573 Allgemeine Einrichtungen und Unternehmen</b>							
Stadt Lindenfels							
Nr.	Bezeichnung	HHansatz 2017	Verpflichtungs - ermächtigung	HHansatz 2016	Erg. Jahres- abschl. 2015	Gesamt- auszahlungs- sb.	davon bisher bereitgestellt
	<b>Einzahlungen aus Investitionstätigkeit</b>						
20	+ Einz. aus Investitionszuweis. und Zuschüssen sowie aus Investitionsbeiträgen			156.000			
21	+ Einz. aus Abgängen von Vermögensgegenständen des Sachanlagevermögens	25.000		25.000			
	und des immateriellen Anlagevermögens						
22	+ Einz. aus Abgängen von Vermögensgegenständen des Finanzanlagevermögens						
	<b>Einzahlungen aus Finanzierungstätigkeit</b>						
31	+ Einz. aus der Aufnahme von Krediten und wirtschaftlich vergleichbaren Vorgängen für Investitionen						
	<b>Summe</b>	<b>25.000</b>		<b>181.000</b>			
	<b>Auszahlungen aus Investitionstätigkeit</b>						
24A	- Ausz. aus gewährten Investitionszuweisungen und -zuschüssen					-2.670	-2.670
24	- Ausz. für den Erwerb von Grundstücken und Gebäuden	-4.000		-4.000		-315.500	-303.500
25	- Ausz. für Baumaßnahmen	-85.000		-230.000	-26.211	-355.000	-340.000
26	- Ausz. für Investitionen in das sonst. Sachanlagevermögen und immat. Anlagever.	-17.000		-2.000		-60.500	-54.500
27	- Ausz. für Investitionen in das Finanzanlagevermögen						
	<b>Auszahlungen aus Finanzierungstätigkeit</b>						
32	- Auszahlungen für die Tilgung von Krediten und wirtschaftlich vergl. Vorgängen für Investitionen					26.100	26.100
	<b>Summe</b>	<b>-106.000</b>		<b>-236.000</b>	<b>-26.211</b>	<b>-707.570</b>	<b>-674.570</b>
	<b>Saldo (Einzahlungen ./- Auszahlungen)</b>	<b>-81.000</b>		<b>-55.000</b>	<b>-26.211</b>	<b>-707.570</b>	<b>-674.570</b>

## Haushaltsplan der Stadt Lindenfels 2017

### Investitionen Produktgruppe 15573 Allgemeine Einrichtungen und Unternehmen

Stadt Lindenfels

Nr. Bezeichnung	Plan2016	Plan2017	Plan2018	Plan2019	Plan2020		
I-15-09007 Erwerb von beweglichen Sachen	-2.000,00	-2.000,00	-2.000,00	-2.000,00	-2.000,00		
I-15-09008 Investitionen an Gebäude	-5.000,00	-5.000,00	-5.000,00	-5.000,00	-5.000,00		
I-15-09009 Grunderwerb	-4.000,00	-4.000,00	-4.000,00	-4.000,00	-4.000,00		
I-15-12003 Veräußerung von Grundstücken	25.000,00	25.000,00	25.000,00	25.000,00	25.000,00		
I-15-15003 Fachwerkhaus Eingang Burg	-30.000,00	-80.000,00	0,00	0,00	0,00		
I-15-15004 Bürgerhaus Energetische Sanierung	-39.000,00	0,00	0,00	0,00	0,00		
I-15-17002 Bestuhlung und Beschallung Bürgerhaus	0,00	-15.000,00	0,00	0,00	0,00		



## Haushaltsplan der Stadt Lindenfels 2017

<b>Teilergebnishaushalt Produktgruppe 15575 Tourismus</b>					
Stadt Lindenfels					
Nr.	Konten	Bezeichnung	HHansatz 2017	HHansatz 2016	Ergebnis Jahresabschl. 2015
		<b>Ordentliche Erträge</b>			
03	548-549	Kostenersatzleistungen und -erstattungen	0,00	0,00	-42,00
05	55	Steuern und steuerähnliche Erträge einschl. Erträge aus gesetzlichen Umlagen	-9.000,00	-45.000,00	-28.377,76
07	540-543	Erträge aus Zuweisungen und Zuschüssen für lfd. Zwecke und allgemeine Umlagen	-188.000,00	-166.000,00	-142.100,00
08	546	Erträge aus der Auflösung von Sonderposten aus Investitionszuweisungen,	0,00	0,00	0,00
		-zuschüssen und Investitionsbeiträgen	0,00	0,00	0,00
09	53	Sonstige ordentliche Erträge	0,00	0,00	-1.498,75
<b>10</b>		<b>Summe der ordentlichen Erträge (Nr. 1 bis 9)</b>	<b>-197.000,00</b>	<b>-211.000,00</b>	<b>-172.018,51</b>
		<b>Ordentliche Aufwendungen</b>			
11	62, 63, 640-643, 647-649, 65	Personalaufwendungen	87.196,00	76.715,00	85.888,17
13	60, 61, 67-69	Aufwendungen für Sach- und Dienstleistungen	38.269,00	23.000,00	56.479,79
14	66	Abschreibungen	433,00	211,00	470,34
<b>19</b>		<b>Summe der ordentlichen Aufwendungen (Nr. 11 bis 18)</b>	<b>125.898,00</b>	<b>99.926,00</b>	<b>142.838,30</b>
<b>20</b>		<b>Verwaltungsergebnis (Nr. 10 ./ Nr. 19)</b>	<b>-71.102,00</b>	<b>-111.074,00</b>	<b>-29.180,21</b>
<b>23</b>		<b>Finanzergebnis (Nr. 21 bis Nr. 22)</b>	<b>0,00</b>	<b>0,00</b>	<b>0,00</b>
<b>24</b>		<b>Ordentliches Ergebnis (Verwaltungsergebnis und Finanzergebnis Nr. 20 und Nr. 23)</b>	<b>-71.102,00</b>	<b>-111.074,00</b>	<b>-29.180,21</b>
<b>27</b>		<b>Außerordentliches Ergebnis (Nr. 25 ./ Nr. 26)</b>	<b>0,00</b>	<b>0,00</b>	<b>0,00</b>
<b>28</b>		<b>Jahresergebnis vor internen Leistungsbeziehungen</b>	<b>-71.102,00</b>	<b>-111.074,00</b>	<b>-29.180,21</b>
		<b>(ordentliches Ergebnis und außerordentliches Ergebnis Nr. 24 und Nr. 27)</b>	<b>0,00</b>	<b>0,00</b>	<b>0,00</b>
29		Erlöse der internen Leistungsbeziehungen	0,00	0,00	0,00
30		Kosten der internen Leistungsbeziehungen	29.950,00	31.677,00	35.878,71
<b>31</b>		<b>Ergebnis der internen Leistungsbeziehungen</b>	<b>29.950,00</b>	<b>31.677,00</b>	<b>35.878,71</b>
<b>32</b>		<b>Jahresergebnis nach internen Leistungsbeziehungen</b>	<b>-41.152,00</b>	<b>-79.397,00</b>	<b>6.698,50</b>

## Haushaltsplan der Stadt Lindenfels 2017

<b>Teilfinanzhaushalt Produktgruppe 15575 Tourismus</b>							
Stadt Lindenfels							
Nr.	Bezeichnung	HHansatz 2017	Verpflichtungs - ermächtigung	HHansatz 2016	Erg. Jahres- abschl. 2015	Gesamt- auszahlungs- sb.	davon bisher bereitgestellt
	<b>Einzahlungen aus Investitionstätigkeit</b>						
20	+ Einz. aus Investitionszuweis. und Zuschüssen sowie aus Investitionsbeiträgen						
21	+ Einz. aus Abgängen von Vermögensgegenständen des Sachanlagevermögens						
	und des immateriellen Anlagevermögens						
22	+ Einz. aus Abgängen von Vermögensgegenständen des Finanzanlagevermögens						
	<b>Einzahlungen aus Finanzierungstätigkeit</b>						
31	+ Einz. aus der Aufnahme von Krediten und wirtschaftlich vergleichbaren Vorgängen für Investitionen						
	<b>Summe</b>						
	<b>Auszahlungen aus Investitionstätigkeit</b>						
24A	- Ausz. aus gewährten Investitionszuweisungen und -zuschüssen	-6.000		-4.000		-44.000	-30.000
24	- Ausz. für den Erwerb von Grundstücken und Gebäuden						
25	- Ausz. für Baumaßnahmen					-2.500	-2.500
26	- Ausz. für Investitionen in das sonst. Sachanlagevermögen und immat. Anlagever.					-7.034	-7.034
27	- Ausz. für Investitionen in das Finanzanlagevermögen						
	<b>Auszahlungen aus Finanzierungstätigkeit</b>						
32	- Auszahlungen für die Tilgung von Krediten und wirtschaftlich vergl. Vorgängen für Investitionen						
	<b>Summe</b>	<b>-6.000</b>		<b>-4.000</b>		<b>-53.534</b>	<b>-39.534</b>
	<b>Saldo (Einzahlungen ./- Auszahlungen)</b>	<b>-6.000</b>		<b>-4.000</b>		<b>-53.534</b>	<b>-39.534</b>

**Haushaltsplan der Stadt Lindenfels 2017****Investitionen Produktgruppe 15575 Tourismus**

Stadt Lindenfels

Nr. Bezeichnung	Plan2016	Plan2017	Plan2018	Plan2019	Plan2020		
I-15-10005 Naturpark- und Geoparkmaßnahmen	-4.000,00	-6.000,00	-6.000,00	-4.000,00	-4.000,00		

## Haushaltsplan der Stadt Lindenfels 2017

<b>Teilergebnishaushalt Produktbereich 16 Allgemeine Finanzwirtschaft</b>					
Stadt Lindenfels					
Nr.	Konten	Bezeichnung	HHansatz 2017	HHansatz 2016	Ergebnis Jahresabschl. 2015
		<b>Ordentliche Erträge</b>			
02	51	Öffentlich-rechtliche Leistungsentgelte	0,00	0,00	-3,00
03	548-549	Kostensatzleistungen und -erstattungen	0,00	0,00	-6,00
05	55	Steuern und steuerähnliche Erträge einschl. Erträge aus gesetzlichen Umlagen	-4.477.708,00	-4.368.323,00	-4.440.464,17
06	547	Erträge aus Transferleistungen	-179.576,00	-165.600,00	-141.948,90
07	540-543	Erträge aus Zuweisungen und Zuschüssen für lfd. Zwecke und allgemeine Umlagen	-1.852.479,00	-1.458.076,00	-1.526.576,97
08	546	Erträge aus der Auflösung von Sonderposten aus Investitionszuweisungen, -zuschüssen und Investitionsbeiträgen	-49.078,00	-57.253,00	-62.077,00
			0,00	0,00	0,00
09	53	Sonstige ordentliche Erträge	0,00	0,00	-8.950,23
<b>10</b>		<b>Summe der ordentlichen Erträge (Nr. 1 bis 9)</b>	<b>-6.558.841,00</b>	<b>-6.049.252,00</b>	<b>-6.180.026,27</b>
		<b>Ordentliche Aufwendungen</b>			
13	60, 61, 67-69	Aufwendungen für Sach- und Dienstleistungen	1.870,00	2.000,00	1.420,00
16	73	Steueraufwendungen einschl. Aufwendungen aus gesetzlichen Umlageverpflichtungen	3.082.031,00	3.026.105,00	3.042.319,60
18	70, 74, 76	Sonstige ordentliche Aufwendungen	8.700,00	4.700,00	8.702,01
<b>19</b>		<b>Summe der ordentlichen Aufwendungen (Nr. 11 bis 18)</b>	<b>3.092.601,00</b>	<b>3.032.805,00</b>	<b>3.052.441,61</b>
<b>20</b>		<b>Verwaltungsergebnis (Nr. 10 ./ Nr. 19)</b>	<b>-3.466.240,00</b>	<b>-3.016.447,00</b>	<b>-3.127.584,66</b>
21	56, 57	Finanzerträge	-55.010,00	-28.010,00	-65.113,58
22	77	Finanzaufwendungen	238.594,00	256.329,00	237.712,55
<b>23</b>		<b>Finanzergebnis (Nr. 21 bis Nr. 22)</b>	<b>183.584,00</b>	<b>228.319,00</b>	<b>172.598,97</b>
<b>24</b>		<b>Ordentliches Ergebnis (Verwaltungsergebnis und Finanzergebnis Nr. 20 und Nr. 23)</b>	<b>-3.282.656,00</b>	<b>-2.788.128,00</b>	<b>-2.954.985,69</b>
<b>27</b>		<b>Außerordentliches Ergebnis (Nr. 25 ./ Nr. 26)</b>	<b>0,00</b>	<b>0,00</b>	<b>0,00</b>
<b>28</b>		<b>Jahresergebnis vor internen Leistungsbeziehungen</b>	<b>-3.282.656,00</b>	<b>-2.788.128,00</b>	<b>-2.954.985,69</b>
		<b>(ordentliches Ergebnis und außerordentliches Ergebnis Nr. 24 und Nr. 27)</b>	<b>0,00</b>	<b>0,00</b>	<b>0,00</b>
29		Erlöse der internen Leistungsbeziehungen	-184.735,00	-872.625,00	-236.443,00
30		Kosten der internen Leistungsbeziehungen	206.675,00	210.223,00	169.607,75
<b>31</b>		<b>Ergebnis der internen Leistungsbeziehungen</b>	<b>21.940,00</b>	<b>-662.402,00</b>	<b>-66.835,25</b>
<b>32</b>		<b>Jahresergebnis nach internen Leistungsbeziehungen</b>	<b>-3.260.716,00</b>	<b>-3.450.530,00</b>	<b>-3.021.820,94</b>

## Haushaltsplan der Stadt Lindenfels 2017

<b>Teilfinanzhaushalt Produktbereich 16 Allgemeine Finanzwirtschaft</b>							
Stadt Lindenfels							
Nr.	Bezeichnung	HHansatz 2017	Verpflichtungs - ermächtigung	HHansatz 2016	Erg. Jahres- abschl. 2015	Gesamt- auszahlungs- sb.	davon bisher bereitgestellt
	<b>Einzahlungen aus Investitionstätigkeit</b>						
20	+ Einz. aus Investitionszuweis. und Zuschüssen sowie aus Investitionsbeiträgen				45.000		
21	+ Einz. aus Abgängen von Vermögensgegenständen des Sachanlagevermögens						
	und des immateriellen Anlagevermögens						
22	+ Einz. aus Abgängen von Vermögensgegenständen des Finanzanlagevermögens						
	<b>Einzahlungen aus Finanzierungstätigkeit</b>						
31	+ Einz. aus der Aufnahme von Krediten und wirtschaftlich vergleichbaren Vorgängen	1.744.125		336.000			
	für Investitionen						
	<b>Summe</b>	<b>1.744.125</b>		<b>336.000</b>	<b>45.000</b>		
	<b>Auszahlungen aus Investitionstätigkeit</b>						
24A	- Ausz. aus gewährten Investitionszuweisungen und -zuschüssen					-14.824	-14.824
24	- Ausz. für den Erwerb von Grundstücken und Gebäuden						
25	- Ausz. für Baumaßnahmen						
26	- Ausz. für Investitionen in das sonst. Sachanlagevermögen und immat. Anlagever.						
27	- Ausz. für Investitionen in das Finanzanlagevermögen						
	<b>Auszahlungen aus Finanzierungstätigkeit</b>						
32	- Auszahlungen für die Tilgung von Krediten und wirtschaftlich vergl. Vorgängen	-356.782		-336.104		-3.109.085	-1.986.064
	für Investitionen						
	<b>Summe</b>	<b>-356.782</b>		<b>-336.104</b>		<b>-3.123.909</b>	<b>-2.000.888</b>
	<b>Saldo (Einzahlungen ./- Auszahlungen)</b>	<b>1.387.343</b>		<b>-104</b>	<b>45.000</b>	<b>-3.123.909</b>	<b>-2.000.888</b>

## Haushaltsplan der Stadt Lindenfels 2017

### Teilergebnishaushalt Produktgruppe 16611 Steuern, allgemeine Zuweisungen, allgemeine Umlage

Stadt Lindenfels

Nr.	Konten	Bezeichnung	HHansatz 2017	HHansatz 2016	Ergebnis Jahresabschl. 2015
		<b>Ordentliche Erträge</b>			
02	51	Öffentlich-rechtliche Leistungsentgelte	0,00	0,00	-3,00
03	548-549	Kostensatzleistungen und -erstattungen	0,00	0,00	-6,00
05	55	Steuern und steuerähnliche Erträge einschl. Erträge aus gesetzlichen Umlagen	-4.477.708,00	-4.368.323,00	-4.440.464,17
06	547	Erträge aus Transferleistungen	-179.576,00	-165.600,00	-141.948,90
07	540-543	Erträge aus Zuweisungen und Zuschüssen für lfd. Zwecke und allgemeine Umlagen	-1.852.479,00	-1.458.076,00	-1.526.576,97
08	546	Erträge aus der Auflösung von Sonderposten aus Investitionszuweisungen, -zuschüssen und Investitionsbeiträgen	-48.600,00	-56.775,00	-61.600,00
			0,00	0,00	0,00
09	53	Sonstige ordentliche Erträge	0,00	0,00	-8.950,23
<b>10</b>		<b>Summe der ordentlichen Erträge (Nr. 1 bis 9)</b>	<b>-6.558.363,00</b>	<b>-6.048.774,00</b>	<b>-6.179.549,27</b>
		<b>Ordentliche Aufwendungen</b>			
16	73	Steueraufwendungen einschl. Aufwendungen aus gesetzlichen Umlageverpflichtungen	3.082.031,00	3.026.105,00	3.042.319,60
<b>19</b>		<b>Summe der ordentlichen Aufwendungen (Nr. 11 bis 18)</b>	<b>3.082.031,00</b>	<b>3.026.105,00</b>	<b>3.042.319,60</b>
<b>20</b>		<b>Verwaltungsergebnis (Nr. 10 ./ Nr. 19)</b>	<b>-3.476.332,00</b>	<b>-3.022.669,00</b>	<b>-3.137.229,67</b>
22	77	Finanzaufwendungen	12.000,00	12.000,00	11.117,32
<b>23</b>		<b>Finanzergebnis (Nr. 21 bis Nr. 22)</b>	<b>12.000,00</b>	<b>12.000,00</b>	<b>11.117,32</b>
<b>24</b>		<b>Ordentliches Ergebnis (Verwaltungsergebnis und Finanzergebnis Nr. 20 und Nr. 23)</b>	<b>-3.464.332,00</b>	<b>-3.010.669,00</b>	<b>-3.126.112,35</b>
<b>27</b>		<b>Außerordentliches Ergebnis (Nr. 25 ./ Nr. 26)</b>	<b>0,00</b>	<b>0,00</b>	<b>0,00</b>
<b>28</b>		<b>Jahresergebnis vor internen Leistungsbeziehungen</b>	<b>-3.464.332,00</b>	<b>-3.010.669,00</b>	<b>-3.126.112,35</b>
		<b>(ordentliches Ergebnis und außerordentliches Ergebnis Nr. 24 und Nr. 27)</b>	<b>0,00</b>	<b>0,00</b>	<b>0,00</b>
29		Erlöse der internen Leistungsbeziehungen	0,00	0,00	0,00
30		Kosten der internen Leistungsbeziehungen	200.910,00	203.614,00	164.230,48
<b>31</b>		<b>Ergebnis der internen Leistungsbeziehungen</b>	<b>200.910,00</b>	<b>203.614,00</b>	<b>164.230,48</b>
<b>32</b>		<b>Jahresergebnis nach internen Leistungsbeziehungen</b>	<b>-3.263.422,00</b>	<b>-2.807.055,00</b>	<b>-2.961.881,87</b>

## Haushaltsplan der Stadt Lindenfels 2017

<b>Teilfinanzhaushalt Produktgruppe 16611 Steuern, allgemeine Zuweisungen, allgemeine Umlage</b>							
Stadt Lindenfels							
Nr.	Bezeichnung	HHansatz 2017	Verpflichtungs - ermächtigung	HHansatz 2016	Erg. Jahres- abschl. 2015	Gesamt- auszahlungs- sb.	davon bisher bereitgestellt
	<b>Einzahlungen aus Investitionstätigkeit</b>						
20	+ Einz. aus Investitionszuweis. und Zuschüssen sowie aus Investitionsbeiträgen				45.000		
21	+ Einz. aus Abgängen von Vermögensgegenständen des Sachanlagevermögens						
	und des immateriellen Anlagevermögens						
22	+ Einz. aus Abgängen von Vermögensgegenständen des Finanzanlagevermögens						
	<b>Einzahlungen aus Finanzierungstätigkeit</b>						
31	+ Einz. aus der Aufnahme von Krediten und wirtschaftlich vergleichbaren Vorgängen für Investitionen						
	<b>Summe</b>				<b>45.000</b>		
	<b>Auszahlungen aus Investitionstätigkeit</b>						
24A	- Ausz. aus gewährten Investitionszuweisungen und -zuschüssen						
24	- Ausz. für den Erwerb von Grundstücken und Gebäuden						
25	- Ausz. für Baumaßnahmen						
26	- Ausz. für Investitionen in das sonst. Sachanlagevermögen und immat. Anlagever.						
27	- Ausz. für Investitionen in das Finanzanlagevermögen						
	<b>Auszahlungen aus Finanzierungstätigkeit</b>						
32	- Auszahlungen für die Tilgung von Krediten und wirtschaftlich vergl. Vorgängen für Investitionen						
	<b>Summe</b>						
	<b>Saldo (Einzahlungen ./- Auszahlungen)</b>				<b>45.000</b>		

## Haushaltsplan der Stadt Lindenfels 2017

<b>Teilergebnishaushalt Produktgruppe 16612 Sonstige allgemeine Finanzwirtschaft</b>					
Stadt Lindenfels					
Nr.	Konten	Bezeichnung	HHansatz 2017	HHansatz 2016	Ergebnis Jahresabschl. 2015
		<b>Ordentliche Erträge</b>			
08	546	Erträge aus der Auflösung von Sonderposten aus Investitionszuweisungen, -zuschüssen und Investitionsbeiträgen	-478,00 0,00	-478,00 0,00	-477,00 0,00
<b>10</b>		<b>Summe der ordentlichen Erträge (Nr. 1 bis 9)</b>	<b>-478,00</b>	<b>-478,00</b>	<b>-477,00</b>
		<b>Ordentliche Aufwendungen</b>			
13	60, 61, 67-69	Aufwendungen für Sach- und Dienstleistungen	1.870,00	2.000,00	1.420,00
18	70, 74, 76	Sonstige ordentliche Aufwendungen	8.700,00	4.700,00	8.702,01
<b>19</b>		<b>Summe der ordentlichen Aufwendungen (Nr. 11 bis 18)</b>	<b>10.570,00</b>	<b>6.700,00</b>	<b>10.122,01</b>
<b>20</b>		<b>Verwaltungsergebnis (Nr. 10 ./ Nr. 19)</b>	<b>10.092,00</b>	<b>6.222,00</b>	<b>9.645,01</b>
21	56, 57	Finanzerträge	-55.010,00	-28.010,00	-65.113,58
22	77	Finanzaufwendungen	226.594,00	244.329,00	226.595,23
<b>23</b>		<b>Finanzergebnis (Nr. 21 bis Nr. 22)</b>	<b>171.584,00</b>	<b>216.319,00</b>	<b>161.481,65</b>
<b>24</b>		<b>Ordentliches Ergebnis (Verwaltungsergebnis und Finanzergebnis Nr. 20 und Nr. 23)</b>	<b>181.676,00</b>	<b>222.541,00</b>	<b>171.126,66</b>
<b>27</b>		<b>Außerordentliches Ergebnis (Nr. 25 ./ Nr. 26)</b>	<b>0,00</b>	<b>0,00</b>	<b>0,00</b>
<b>28</b>		<b>Jahresergebnis vor internen Leistungsbeziehungen</b>	<b>181.676,00</b>	<b>222.541,00</b>	<b>171.126,66</b>
		<b>(ordentliches Ergebnis und außerordentliches Ergebnis Nr. 24 und Nr. 27)</b>	<b>0,00</b>	<b>0,00</b>	<b>0,00</b>
29		Erlöse der internen Leistungsbeziehungen	-184.735,00	-872.625,00	-236.443,00
30		Kosten der internen Leistungsbeziehungen	5.765,00	6.609,00	5.377,27
<b>31</b>		<b>Ergebnis der internen Leistungsbeziehungen</b>	<b>-178.970,00</b>	<b>-866.016,00</b>	<b>-231.065,73</b>
<b>32</b>		<b>Jahresergebnis nach internen Leistungsbeziehungen</b>	<b>2.706,00</b>	<b>-643.475,00</b>	<b>-59.939,07</b>



## Haushaltsplan der Stadt Lindenfels 2017

<b>Teilfinanzhaushalt Produktgruppe 16612 Sonstige allgemeine Finanzwirtschaft</b>							
Stadt Lindenfels							
Nr.	Bezeichnung	HHansatz 2017	Verpflichtungs - ermächtigung	HHansatz 2016	Erg. Jahres- abschl. 2015	Gesamt- auszahlungs- sb.	davon bisher bereitgestellt
	<b>Einzahlungen aus Investitionstätigkeit</b>						
20	+ Einz. aus Investitionszuweis. und Zuschüssen sowie aus Investitionsbeiträgen						
21	+ Einz. aus Abgängen von Vermögensgegenständen des Sachanlagevermögens						
	und des immateriellen Anlagevermögens						
22	+ Einz. aus Abgängen von Vermögensgegenständen des Finanzanlagevermögens						
	<b>Einzahlungen aus Finanzierungstätigkeit</b>						
31	+ Einz. aus der Aufnahme von Krediten und wirtschaftlich vergleichbaren Vorgängen	1.744.125		336.000			
	für Investitionen						
	<b>Summe</b>	<b>1.744.125</b>		<b>336.000</b>			
	<b>Auszahlungen aus Investitionstätigkeit</b>						
24A	- Ausz. aus gewährten Investitionszuweisungen und -zuschüssen					-14.824	-14.824
24	- Ausz. für den Erwerb von Grundstücken und Gebäuden						
25	- Ausz. für Baumaßnahmen						
26	- Ausz. für Investitionen in das sonst. Sachanlagevermögen und immat. Anlagever.						
27	- Ausz. für Investitionen in das Finanzanlagevermögen						
	<b>Auszahlungen aus Finanzierungstätigkeit</b>						
32	- Auszahlungen für die Tilgung von Krediten und wirtschaftlich vergl. Vorgängen	-356.782		-336.104		-3.109.085	-1.986.064
	für Investitionen						
	<b>Summe</b>	<b>-356.782</b>		<b>-336.104</b>		<b>-3.123.909</b>	<b>-2.000.888</b>
	<b>Saldo (Einzahlungen ./- Auszahlungen)</b>	<b>1.387.343</b>		<b>-104</b>		<b>-3.123.909</b>	<b>-2.000.888</b>

## Haushaltsplan der Stadt Lindenfels 2017

<b>Teilergebnishaushalt Produktgruppe 16613 Abwicklung der Vorjahre</b>					
Stadt Lindenfels					
Nr.	Konten	Bezeichnung	HHansatz 2017	HHansatz 2016	Ergebnis Jahresabschl. 2015
		<b>Ordentliche Erträge</b>			
08	546	Erträge aus der Auflösung von Sonderposten aus Investitionszuweisungen, -zuschüssen und Investitionsbeiträgen	0,00	0,00	0,00
			0,00	0,00	0,00
<b>10</b>		<b>Summe der ordentlichen Erträge (Nr. 1 bis 9)</b>	<b>0,00</b>	<b>0,00</b>	<b>0,00</b>
		<b>Ordentliche Aufwendungen</b>			
<b>19</b>		<b>Summe der ordentlichen Aufwendungen (Nr. 11 bis 18)</b>	<b>0,00</b>	<b>0,00</b>	<b>0,00</b>
<b>20</b>		<b>Verwaltungsergebnis (Nr. 10 ./ Nr. 19)</b>	<b>0,00</b>	<b>0,00</b>	<b>0,00</b>
<b>23</b>		<b>Finanzergebnis (Nr. 21 bis Nr. 22)</b>	<b>0,00</b>	<b>0,00</b>	<b>0,00</b>
<b>24</b>		<b>Ordentliches Ergebnis (Verwaltungsergebnis und Finanzergebnis Nr. 20 und Nr. 23)</b>	<b>0,00</b>	<b>0,00</b>	<b>0,00</b>
<b>27</b>		<b>Außerordentliches Ergebnis (Nr. 25 ./ Nr. 26)</b>	<b>0,00</b>	<b>0,00</b>	<b>0,00</b>
<b>28</b>		<b>Jahresergebnis vor internen Leistungsbeziehungen</b>	<b>0,00</b>	<b>0,00</b>	<b>0,00</b>
		<b>(ordentliches Ergebnis und außerordentliches Ergebnis Nr. 24 und Nr. 27)</b>	<b>0,00</b>	<b>0,00</b>	<b>0,00</b>
29		Erlöse der internen Leistungsbeziehungen	0,00	0,00	0,00
30		Kosten der internen Leistungsbeziehungen	0,00	0,00	0,00
<b>31</b>		<b>Ergebnis der internen Leistungsbeziehungen</b>	<b>0,00</b>	<b>0,00</b>	<b>0,00</b>
<b>32</b>		<b>Jahresergebnis nach internen Leistungsbeziehungen</b>	<b>0,00</b>	<b>0,00</b>	<b>0,00</b>

## Haushaltsplan der Stadt Lindenfels 2017

<b>Teilfinanzhaushalt Produktgruppe 16613 Abwicklung der Vorjahre</b>							
Stadt Lindenfels							
Nr.	Bezeichnung	HHansatz 2017	Verpflichtungs - ermächtigung	HHansatz 2016	Erg. Jahres- abschl. 2015	Gesamt- auszahlungs- sb.	davon bisher bereitgestellt
	<b>Einzahlungen aus Investitionstätigkeit</b>						
20	+ Einz. aus Investitionszuweis. und Zuschüssen sowie aus Investitionsbeiträgen						
21	+ Einz. aus Abgängen von Vermögensgegenständen des Sachanlagevermögens						
	und des immateriellen Anlagevermögens						
22	+ Einz. aus Abgängen von Vermögensgegenständen des Finanzanlagevermögens						
	<b>Einzahlungen aus Finanzierungstätigkeit</b>						
31	+ Einz. aus der Aufnahme von Krediten und wirtschaftlich vergleichbaren Vorgängen						
	für Investitionen						
	<b>Summe</b>						
	<b>Auszahlungen aus Investitionstätigkeit</b>						
24A	- Ausz. aus gewährten Investitionszuweisungen und -zuschüssen						
24	- Ausz. für den Erwerb von Grundstücken und Gebäuden						
25	- Ausz. für Baumaßnahmen						
26	- Ausz. für Investitionen in das sonst. Sachanlagevermögen und immat. Anlagever.						
27	- Ausz. für Investitionen in das Finanzanlagevermögen						
	<b>Auszahlungen aus Finanzierungstätigkeit</b>						
32	- Auszahlungen für die Tilgung von Krediten und wirtschaftlich vergl. Vorgängen						
	für Investitionen						
	<b>Summe</b>						
	<b>Saldo (Einzahlungen ./- Auszahlungen)</b>						

## Haushaltsplan der Stadt Lindenfels 2017

<b>Mittelfristige Ergebnisplanung - Beträge in 1.000 €</b>						
Stadt Lindenfels						
KVKR	Arten der Erträge und Aufwendungen	Ansatz 2016	Ansatz 2017	Ansatz 2018	Ansatz 2019	Ansatz 2020
	<b>Erträge</b>					
50	Privatrechtliche Leistungsentgelte	-195,7	-215,7	-218,4	-221,0	-223,8
51	Öffentlich-rechtliche Leistungsentgelte	-2.054,5	-1.888,6	-1.889,9	-1.891,2	-1.892,5
548-549	Kostenersatzleistungen und -erstattungen	-5,9	-35,5	-31,0	-31,4	-31,9
52	Bestandsveränderungen & aktivierte Eigenleistungen					
5500	Gemeindeanteil an der Einkommenssteuer	-2.526,2	-2.443,9	-2.566,1	-2.694,4	-2.829,1
5504	Gemeindeanteil an der Umsatzsteuer	-115,3	-144,2	-178,1	-173,7	-178,0
5551	Grundsteuer A	-20,0	-20,8	-20,8	-20,8	-20,8
5552	Grundsteuer B	-794,0	-899,8	-992,5	-992,5	-992,5
5553	Gewerbsteuer	-832,3	-884,0	-854,0	-876,0	-898,0
5554	Grunderwerbsteuer					
5559	Andere Steuern	-80,5	-85,0	-85,0	-85,0	-85,0
558	Erträge aus Umlagen					
55..	Sonst. Erträge aus Steuern, sonst. steuerähnl. Erträge, sonst. Umlagen	-45,0	-9,0	-9,0	-9,0	-9,0
547	Erträge aus Transferleistungen	-165,6	-179,6	-183,2	-186,8	-192,4
540-543	Erträge aus Zuweisungen & Zuschüsse für lauf. Zwecke & allg. Umlagen	-1.686,5	-2.102,7	-2.111,4	-2.140,1	-2.169,1
546	Erträge aus der Auflösung von Sonderposten	-231,5	-225,2	-204,1	-194,1	-175,2
53	Sonstige Ordentliche Erträge	-179,9	-163,0	-163,0	-163,0	-163,0
<b>10</b>	<b>Summe der ordentlichen Erträge</b>	<b>-8.933,0</b>	<b>-9.296,9</b>	<b>-9.506,4</b>	<b>-9.679,1</b>	<b>-9.860,4</b>
	<b>Aufwendungen</b>					
62,63,..	Personalaufwendungen (62,63,640-643,647-649,65)	1.677,9	1.725,4	1.764,8	1.805,2	1.846,4
644-646	Versorgungsaufwendungen	171,8	210,5	181,5	184,1	186,7
60,61,..	Aufwendungen für Sach- und Dienstleistungen (60,61,67-69)	1.579,1	1.626,6	1.697,0	1.708,4	1.721,7
66	Abschreibungen	597,8	599,8	616,1	607,6	585,0
71	Aufw. für Zuw. & Zuschüsse sowie bes. Finanzaufwendungen	1.645,1	1.776,2	1.788,0	1.838,9	1.874,4
73	Steuerauf. einschl. Aufw. aus gesetzl. Umlageverpflichtungen	3.026,5	3.083,5	3.152,1	3.216,1	3.281,3
72	Transferaufwendungen					
70,74,76	Sonstige ordentliche Aufwendungen	13,5	18,2	18,4	18,5	18,7
<b>19</b>	<b>Summe der ordentlichen Aufwendungen</b>	<b>8.711,6</b>	<b>9.040,4</b>	<b>9.217,8</b>	<b>9.378,9</b>	<b>9.514,1</b>
<b>20</b>	<b>Verwaltungsergebnis</b>	<b>-221,4</b>	<b>-256,5</b>	<b>-288,6</b>	<b>-300,2</b>	<b>-346,3</b>
56,57	Finanzerträge	-43,3	-70,3	-70,3	-70,3	-70,3
77	Zinsen und ähnl. Aufwendungen	256,3	238,6	265,7	258,3	251,2
<b>23</b>	<b>Finanzergebnis</b>	<b>213,0</b>	<b>168,3</b>	<b>195,4</b>	<b>188,0</b>	<b>180,9</b>
<b>24</b>	<b>Ordentliches Ergebnis</b>	<b>-8,4</b>	<b>-88,2</b>	<b>-93,2</b>	<b>-112,2</b>	<b>-165,4</b>
59	Außerordentliche Erträge					
79	Außerordentliche Aufwendungen					
<b>27</b>	<b>Außerordentliches Ergebnis</b>					

**Haushaltsplan der Stadt Lindenfels 2017**

<b>Mittelfristige Ergebnisplanung - Beträge in 1.000 €</b>						
Stadt Lindenfels						
KVKR	Arten der Erträge und Aufwendungen	Ansatz 2016	Ansatz 2017	Ansatz 2018	Ansatz 2019	Ansatz 2020
<b>28</b>	<b>Jahresergebnis</b>	<b>-8,4</b>	<b>-88,2</b>	<b>-93,2</b>	<b>-112,2</b>	<b>-165,4</b>

## Haushaltsplan der Stadt Lindenfels 2017

<b>Ergänzung zur mittelfristigen Ergebnisplanung</b>							
Stadt Lindenfels							
Nr.	Konten	Bezeichnung	Ansatz 2016	Ansatz 2017	Ansatz 2018	Ansatz 2019	Ansatz 2020
01	50	Privatrechtliche Leistungsentgelte	-195.729	-215.698	-218.374	-220.985	-223.842
02	51	Öffentlich-rechtliche Leistungsentgelte	-2.054.536	-1.888.550	-1.889.866	-1.891.197	-1.892.549
03	548-549	Kostenersatzleistungen und -erstattungen	-5.850	-35.500	-30.958	-31.422	-31.893
04	52	Bestandsveränderungen und aktivierte Eigenleistungen					
05	55	Steuern u. steuerähnliche Erträge einschl. Erträge aus gesetzlichen Umlagen	-4.413.323	-4.486.708	-4.705.498	-4.851.348	-5.012.406
06	547	Erträge aus Transferleistungen	-165.600	-179.576	-183.167	-186.831	-192.436
07	540-543	Erträge aus Zuweisungen und Zuschüssen für laufende Zwecke u. allgemeine Umlagen	-1.686.532	-2.102.679	-2.111.364	-2.140.113	-2.169.104
08	546	Erträge aus der Auflösung von Sonderposten aus Investitionszuweisungen, -zuschüssen u. Investitionsbeiträgen	-231.506	-225.164	-204.131	-194.144	-175.162
09	53	Sonstige ordentliche Erträge	-179.926	-162.987	-163.000	-163.013	-163.026
<b>10</b>		<b>Summe der ordentlichen Erträge (Nr. 1 bis 9)</b>	<b>-8.933.002</b>	<b>-9.296.862</b>	<b>-9.506.358</b>	<b>-9.679.053</b>	<b>-9.860.418</b>
11	62, 63, 640-643, 647-649, 65	Personalaufwendungen	1.677.878	1.725.394	1.764.762	1.805.224	1.846.398
12	644-646	Versorgungsaufwendungen	171.816	210.509	181.528	184.085	186.680
13	60, 61, 67-69	Aufwendungen für Sach- und Dienstleistungen	1.579.053	1.626.649	1.696.978	1.708.381	1.721.723
14	66	Abschreibungen	597.753	599.813	616.057	607.649	584.977
15	71	Aufwendungen für Zuweisungen und Zuschüsse sowie besondere Finanzaufwendungen	1.645.146	1.776.247	1.788.032	1.838.918	1.874.361
16	73	Steueraufwendungen einschl. Aufwendungen aus gesetzlichen Umlageverpflichtungen	3.026.505	3.083.531	3.152.072	3.216.089	3.281.299
17	72	Transferaufwendungen					
18	70, 74, 76	Sonstige ordentliche Aufwendungen	13.479	18.232	18.374	18.514	18.659
<b>19</b>		<b>Summe der ordentlichen Aufwendungen (Nr. 11 bis 18)</b>	<b>8.711.630</b>	<b>9.040.375</b>	<b>9.217.803</b>	<b>9.378.860</b>	<b>9.514.097</b>
<b>20</b>		<b>Verwaltungsergebnis (Nr. 10 ./ Nr. 19)</b>	<b>-221.372</b>	<b>-256.487</b>	<b>-288.555</b>	<b>-300.193</b>	<b>-346.321</b>
21	56, 57	Finanzerträge	-43.320	-70.310	-70.310	-70.310	-70.310
22	77	Zinsen und andere Finanzaufwendungen	256.329	238.594	265.683	258.333	251.183
<b>23</b>		<b>Finanzergebnis (Nr. 21 ./ Nr. 22)</b>	<b>213.009</b>	<b>168.284</b>	<b>195.373</b>	<b>188.023</b>	<b>180.873</b>
<b>24</b>		<b>Gesamtbetrag der ordentlichen Erträge (Nr. 10 und Nr. 21)</b>	<b>-8.976.322</b>	<b>-9.367.172</b>	<b>-9.576.668</b>	<b>-9.749.363</b>	<b>-9.930.728</b>
<b>25</b>		<b>Gesamtbetrag der ordentlichen Aufwendungen (Nr.19 und Nr.22)</b>	<b>8.967.959</b>	<b>9.278.969</b>	<b>9.483.486</b>	<b>9.637.193</b>	<b>9.765.280</b>
<b>26</b>		<b>Ordentliches Ergebnis (Nr.24 ./ Nr.25)</b>	<b>-8.363</b>	<b>-88.203</b>	<b>-93.182</b>	<b>-112.170</b>	<b>-165.448</b>
27	59	Außerordentliche Erträge					
28	79	Außerordentliche Aufwendungen					
<b>29</b>		<b>Außerordentliches Ergebnis (Nr. 27 ./Nr. 28)</b>					
<b>30</b>		<b>Jahresergebnis (Nr. 26 und Nr. 29)</b>	<b>-8.363</b>	<b>-88.203</b>	<b>-93.182</b>	<b>-112.170</b>	<b>-165.448</b>
		Nachrichtlich:					
		Summe der vorgetragenen Jahresfehlbeträge	---	---	---	---	---

## Haushaltsplan der Stadt Lindenfels 2017

<b>Mittelfristige Finanzplanung - Beträge in 1.000 €</b>						
Stadt Lindenfels						
Art der Einzahlung/Auszahlung	Ansatz 2016	Ansatz 2017	Ansatz 2018	Ansatz 2019	Ansatz 2020	
<b>Einzahlungen</b>						
Aufnahme von Krediten und der Begebung von Anleihen	336,0	1.744,1				1.871,0
Investitionszuweisungen, Zuschüsse und Investitionsbeiträge	456,0	300,0				120,0
Verkaufserlöse aus Abgängen von Vermögensgegenständen des Anlagevermögens	25,0	25,0	25,0	25,0		25,0
Rückzahlung von gewährten Krediten						
<b>Summe der Einzahlungen</b>	<b>817,0</b>	<b>2.069,1</b>	<b>25,0</b>	<b>25,0</b>		<b>2.016,0</b>
<b>Auszahlungen</b>						
Tilgung von Krediten	-336,1	-356,8	-364,7	-373,4		-384,8
Investitionen für immaterielle Vermögensgegenstände, Sachanlagen und Finanzanl.	-1.142,3	-2.263,3	-121,7	-131,7		-2.280,2
davon:						
Investitionszuweisungen, -zuschüsse und Investitionsbeiträge	-4,0	-6,0	-6,0	-4,0		-4,0
Investitionen in Finanzanlagen	-5,3	-6,5	-6,5	-6,5		-6,5
davon:						
Ausleihungen						
<b>Summe der Auszahlungen</b>	<b>-1.478,4</b>	<b>-2.620,1</b>	<b>-486,4</b>	<b>-505,2</b>		<b>-2.665,1</b>
<b>Saldo</b>	<b>-661,4</b>	<b>-550,9</b>	<b>-461,4</b>	<b>-480,2</b>		<b>-649,1</b>

## Haushaltsplan der Stadt Lindenfels 2017

<b>Ergänzung zur mittelfristigen Finanzplanung</b>							
Stadt Lindenfels							
Nr.	Konten	Bezeichnung	Ansatz 2016	Ansatz 2017	Ansatz 2018	Ansatz 2019	Ansatz 2020
01	810	Privatrechtliche Leistungsentgelte	195,7	215,7	218,4	221,0	223,8
02	811	Öffentlich-rechtliche Leistungsentgelte	2.054,5	1.888,6	1.889,9	1.891,2	1.892,5
03	812	Kostenersatzleistungen und -erstattungen	5,9	35,5	31,0	31,4	31,9
04	814	Einzahlungen aus Steuern und steuerähnlichen Erträgen	4.413,3	4.486,7	4.705,5	4.851,3	5.012,4
		einschließlich Erträgen aus gesetzlichen Umlagen					
05	815	Einzahlungen aus Transferleistungen	165,6	179,6	183,2	186,8	192,4
06	816	Zuweisungen und Zuschüsse für laufende Zwecke und allgemeine Umlagen	1.686,5	2.102,7	2.111,4	2.140,1	2.169,1
07	817	Zinsen und sonstige Finanzeinzahlungen	343,3	70,3	70,3	70,3	70,3
08	813, 828	Sonstige ordentliche Einzahlungen und sonstige außerordentliche Einzahlungen,	179,9	163,0	163,0	163,0	163,0
		die sich nicht aus Investitionstätigkeit ergeben					
<b>09</b>		<b>Summe der Einzahlungen aus laufender Verwaltungstätigkeit (Nrn. 1 bis 8)</b>	<b>9.044,8</b>	<b>9.142,0</b>	<b>9.372,5</b>	<b>9.555,2</b>	<b>9.755,6</b>
10	830	Personalauszahlungen	-1.581,7	-1.651,7	-1.689,2	-1.727,8	-1.767,0
11	831	Versorgungsauszahlungen	-213,9	-196,2	-199,8	-203,5	-207,3
12	832	Auszahlungen für Sach- und Dienstleistungen	-1.579,1	-1.626,6	-1.697,0	-1.708,4	-1.721,7
13	833	Auszahlungen für Transferleistungen					
14	834	Auszahlungen für Zuweisungen und Zuschüsse für laufende Zwecke	-1.645,1	-1.776,2	-1.788,0	-1.838,9	-1.874,4
		sowie besondere Finanzauszahlungen					
15	835	Auszahlungen f. Steuern einschl. Auszahlungen aus gesetzl. Umlageverpflichtungen	-3.026,5	-3.083,5	-3.152,1	-3.216,1	-3.281,3
16	836	Zinsen und ähnliche Auszahlungen	-258,8	-238,6	-265,7	-258,3	-236,2
17	837, 848	Sonstige ordentliche Auszahlungen und sonstige außerordentliche Auszahlungen,					
		die sich nicht aus Investitionstätigkeit ergeben	-13,5	-18,2	-18,4	-18,5	-18,7
<b>18</b>		<b>Summe der Auszahlungen aus laufender Verwaltungstätigkeit (Nrn. 10 bis 17)</b>	<b>-8.318,6</b>	<b>-8.591,1</b>	<b>-8.810,1</b>	<b>-8.971,5</b>	<b>-9.106,5</b>
<b>19</b>		<b>Zahlungsmittelüberschuss oder Zahlungsmittelbedarf aus laufender</b>	<b>726,2</b>	<b>550,9</b>	<b>562,4</b>	<b>583,7</b>	<b>649,1</b>
		<b>Verwaltungstätigkeit (Saldo aus Nrn. 9 und 18)</b>					
20	820	Einzahlungen aus Investitionszuweisungen und -zuschüssen	456,0	300,0			120,0
		sowie aus Investitionsbeiträgen					
21	822	Einzahlungen aus Abgängen von Vermögensgegenständen des Sachanlagevermögens	25,0	25,0	25,0	25,0	25,0
		und des immateriellen Anlagevermögens					
22	823	Einzahlungen aus Abgängen von Finanzanlagevermögens					
<b>23</b>		<b>Summe der Einzahlungen aus Investitionstätigkeit (Nrn. 20 bis 22)</b>	<b>481,0</b>	<b>325,0</b>	<b>25,0</b>	<b>25,0</b>	<b>145,0</b>
24	841	Auszahlungen für den Erwerb von Grundstücken und Gebäuden	-404,0	-9,2	-4,0	-4,0	-4,0
25	842	Auszahlungen für Baumaßnahmen	-642,0	-2.177,0	-56,5	-56,5	-1.625,0
26	840, 843	Auszahlungen für Investitionen in das sonstige Sachanlagevermögen	-91,0	-70,6	-54,7	-64,7	-644,7
		und immaterielle Anlagevermögen					
27	844	Auszahlungen für Investitionen in das Finanzanlagevermögen	-5,3	-6,5	-6,5	-6,5	-6,5



## Haushaltsplan der Stadt Lindenfels 2017

<b>Ergänzung zur mittelfristigen Finanzplanung</b>							
Stadt Lindenfels							
Nr.	Konten	Bezeichnung	Ansatz 2016	Ansatz 2017	Ansatz 2018	Ansatz 2019	Ansatz 2020
<b>28</b>		<b>Summe der Auszahlungen aus Investitionstätigkeit (Nrn.24 bis 27)</b>	<b>-1.142,3</b>	<b>-2.263,3</b>	<b>-121,7</b>	<b>-131,7</b>	<b>-2.280,2</b>
<b>29</b>		<b>Zahlungsmittelüberschuss oder Zahlungsmittelbedarf aus</b>	<b>-661,3</b>	<b>-1.938,3</b>	<b>-96,7</b>	<b>-106,7</b>	<b>-2.135,2</b>
		<b>Investitionstätigkeit (Saldo aus Nrn. 23 und 28)</b>					
<b>30</b>		<b>Zahlungsmittelüberschuss oder Zahlungsmittelbedarf (Summe aus Nrn. 19 und 29)</b>	<b>64,9</b>	<b>-1.387,3</b>	<b>465,7</b>	<b>477,0</b>	<b>-1.486,2</b>
31	826	Einzahlungen aus der Aufnahme von Krediten und wirtschaftlich vergleichbaren Vorgängen für Investitionen	336,0	1.744,1			1.871,0
32	846	Auszahlungen für die Tilgung von Krediten und wirtschaftlich vergleichbaren Vorgängen für Investitionen	-336,1	-356,8	-364,7	-373,4	-384,8
<b>33</b>		<b>Zahlungsmittelüberschuss oder Zahlungsmittelbedarf aus</b>	<b>-0,1</b>	<b>1.387,3</b>	<b>-364,7</b>	<b>-373,4</b>	<b>1.486,2</b>
		<b>Finanzierungstätigkeit (Saldo aus Nrn. 31 und 32)</b>					
<b>34</b>		<b>Änderung des Zahlungsmittelbestandes zum Ende des Haushaltsjahres</b>	<b>64,8</b>		<b>101,0</b>	<b>103,6</b>	
		<b>(Summe aus Nrn. 30 und 33)</b>					
35		Geplanter Anfangsbestand an Zahlungsmitteln zu Beginn des Haushaltsjahres	1.200,0	1.100,0	1.100,0	1.201,0	1.304,6
36		Geplante Veränderung des Bestandes an Zahlungsmitteln (Nr. 34)	64,8		101,0	103,6	
<b>37</b>		<b>Geplanter Endbestand an Zahlungsmitteln am Ende des Haushaltsjahres</b>					
		<b>(Summe aus den Summen Nrn. 35 und 36)</b>	<b>1.264,8</b>	<b>1.100,0</b>	<b>1.201,0</b>	<b>1.304,6</b>	<b>1.304,6</b>



**Übersicht  
über den Stand der Rücklagen und Rückstellungen**  
-1000 EUR-

Art	Stand zu Beginn des Vorjahres 2016	Voraussichtlicher Stand zu Beginn des Haushaltjahres 2017	Voraussichtlicher Stand zum Ende des Haushaltjahres 2017
1	2	3	4
1.1 Rücklage aus Überschüssen des ordentlichen Ergebnisses	0	0	0
1.2 Rücklage aus Überschüssen des außerordentlichen Ergebnisses	0	0	0
1.3 Sonderrücklagen	0	0	0
1.4 Stiftungskapital	0	0	0
<b>Summe der Rücklagen</b>	<b>0</b>	<b>0</b>	<b>0</b>
<b>2. Rückstellungen</b>			
2.1 Rückstellungen für Pensionsverpflichtungen auf Grund von beamtenrechtlichen oder vertraglichen Ansprüchen	2.246	2.292	2.371
(davon durch Mittel der Versorgungsrücklage nach HVersRückIG gedeckt)	56	62	68
2.2 Rückstellungen aus Beihilfeverpflichtungen gegenüber Versorgungsempfängern, Beamten und Arbeitnehmern	572	580	590
2.3 Rückstellungen aus Bezüge- und Entgeltzahlungen für Zeiten der Freistellung von der Arbeit im Rahmen von Altersteilzeitarbeit und ähnlichen Maßnahmen	0	0	0
2.4 Rückstellungen für die im Haushaltsjahr unterlassene Aufwendungen für Instandhaltung, die im folgenden Haushaltsjahr nachgeholt werden sollen	0	0	0
2.5 Rückstellungen für die Rekultivierung und Nachsorge von Abfalldeponien	0	0	0
2.6 Rückstellungen für die Sanierung von Altlasten	0	0	0
2.7 Rückstellungen für unbestimmte Aufwendungen für Umlagen nach dem Finanzausgleichsgesetz und für ungewisse Verbindlichkeiten im Rahmen von Steuerschuldverhältnissen	0	0	0
2.8 Rückstellungen für drohende Verpflichtungen aus Bürgschaften, Gewährleistungen und anhängigen Gerichtsverfahren	54	54	54
2.9 Rückstellungen für drohende Verluste aus schwebenden Geschäften	0	0	0
2.10 Sonstige Rückstellungen	479	217	217
<b>Summe der Rückstellungen</b>	<b>3.351</b>	<b>3.143</b>	<b>3.232</b>



**Übersicht**  
**über den voraussichtlichen Stand der Verbindlichkeiten**  
 -1000 EUR-

Art	Stand zu Beginn des Vorjahres 2016	Voraussichtlicher Stand zu Beginn des Haushaltjahres 2017	Voraussichtlicher Stand zum Ende des Haushaltjahres 2017
1	2	3	4
1. Verbindlichkeiten aus Anleihen	0	0	0
2. Verbindlichkeiten aus Krediten zur Finanzierung von Investitionen und Investitionsförderungsmaßnahmen			
2.1 Bund, LAF, ERP-Sondervermögen	16	15	14
2.2 Land	838	779	708
2.3 Gemeinden und Gemeindeverbände			
2.4 Zweckverbänden und dgl.			
2.5 Sonstiger öffentlicher Bereich			
2.6 Kreditmarkt	5.523	5.780	7.747
2.7 Verbundene Unternehmen, Beteiligungen, Sondervermögen			
<b>Summe</b>	<b>6.377</b>	<b>6.574</b>	<b>8.469</b>
3. Verbindlichkeiten aus Kassenkrediten	3.000	2.500	2.500
4. Verbindlichkeiten aus Vorgängen, die Kreditaufnahmen wirtschaftlich gleichkommen	0	0	0
4.1 Leasing	0	0	0
4.2 Sonstige	0	0	0
<b>Summe</b>	<b>0</b>	<b>0</b>	<b>0</b>
<u>Nachrichtlich</u>	0	0	0
5. Verbindlichkeiten der Sondervermögen mit Sonderrechnung	0	0	0
5.1 Aus Krediten	0	0	0
5.2 Aus Vorgängen, die Kreditaufnahmen wirtschaftlich gleichkommen	0	0	0
6. Vorrübergehende Inanspruchnahme von flüssigen Mitteln aus Sonderrücklagen für andere Zwecke	0	0	0
7. Anteilige Schulden im Rahmen von Mitgliedschaften in Zweckverbänden[1]	0	0	0
8. Anteilige Schulden im Rahmen der Beteiligungen an wirtschaftlichen Unternehmen[2]	0	0	0
9. Langfristige Mietverträge und Verpflichtungen aus ÖPP-Verträgen	0	0	0

[1] Der den Mitgliedsanteilen der Gemeinden an Zweckverbänden entsprechende Anteil an den Gesamtschulden der Verbände

[2] Der den Gesellschaftsanteilen der Gemeinde an Unternehmen entsprechende Anteil an den Gesamtschulden der Untern.

**Stellenplan  
Teil A: Beamte**

I. Gemeindeverwaltung		Besoldungsgruppen nach dem Hessischen Besoldungsgesetz														Beamte zusammen 2017	Zahl der Stellen nach dem Stellenplan 2016	Zahl der Stellen am 30.Juni 2016 tatsächlich besetzten	Vermerke, Erläuterungen
Teilhaushalt	Bezeichnung	höherer Dienst				gehobener Dienst					mittlerer Dienst								
		A16	A15	A14	A13	A13	A12	A11	A10	A9	A9	A8	A7	A6	A5				
011111001	Magistrat	1														1	1	1	
011115001	Haupt- u. Personal- verwaltung						1									1	1	1	
011114001	Finanzabteilung					1										1	1	1	
105211001	Bauamt									1						1	0	0	1
Stellenplan 2017		1				1	1			1						4			
Stellenplan 2016		1				1	1			0							3		
Zahl der am 30. Juni 2016 besetzten Stellen		1				1	1			0								3	

1      Derzeit mit einem Tarifbeschäftigten besetzt

**Stellenplan**  
**Teil B: Arbeitnehmer außerhalb des Sozial- und Erziehungsdienstes**

Teilhaushalt	Bezeichnung	Entgeltgruppen nach dem Tarifvertrag für den öffentlichen Dienst															Arbeitnehmer zusammen 2017	Zahl der Stellen nach dem Stellenplan 2016	Zahl der Stellen am 30.Juni 2016 tatsächlich besetzten Stellen	Vermerke, Erläuterungen	
		15	14	13	12	11	10	9	8	7	6	5	4	3	2	Ft					A
011115001	Haupt- u. Personal- verwaltung								0,7		0,6							1,3	1,3	1,3	
011114001	Finanzabteilung								1,4									1,4	1,4	1,4	
011114002	Stadtkasse							1,8										1,8	1,8	1,8	
021221001	Ordnungsamt							1,0			0,5							1,5	1,5	1,5	
021222002	Standesamt / Sozialamt								1,0		0,5							1,5	1,5	1,5	
021222001	Einwohnermeldeamt										2,0							2,0	2,0	2,0	
084241005	Schwimmbad								1,0		0,5							1,5	1,5	1,0	
105211001	Bauverwaltung					1,0					0,7							1,7	2,8	2,8	
155731001	Bürgerhäuser														0,0			0,0	0,7	0,7	
011116001	Bauhof									1,0		3,5						4,5	4,5	4,5	0,5 zurück an Forst
155751001	Kurverwaltung					1,0					0,2							1,2	1,0	1,0	
135511002	Kurgartenanlagen											3,0						3,0	3,0	3,0	
115331099	Wasserversorgung							1,0		1,0		1,0						3,0	2,0	2,0	1,0 Sperre
135552001	Forstwirtschaft															1,0		1,0	1,0	1,0	0,5 z.Z. Bauhof
011111001	Auszubildende																1,0	1,0	0,0	0,0	
Stellenplan 2017						2,0		3,8	4,1	2,0	5,0	7,5			0,0	1,0	1,0	26,4			
Stellenplan 2016						2,0		3,8	3,5	2,0	3,7	9,3			0,7	1,0			26,0		
Zahl der am 30. Juni 2016 besetzten Stellen						2,0		3,8	3,5	2,0	3,2	9,3			0,7	1,0				25,5	

**Stellenplan**  
**Teil D: Zusammenstellung**

Teilhaushalt	Bezeichnung	Zahl der Stellen 2017			Zahl der Stellen 2016			Zahl der tatsächlich besetzten Stellen am 30.06.2016			Erläuterungen
		Beamte	Arbeitnehmer	Insgesamt	Beamte	Arbeitnehmer	Insgesamt	Beamte	Arbeitnehmer	Insgesamt	
011111001	Magistrat	1,0	1,0	2,0	1,0	0,0	1,0	1,0	0,0	1,0	
011115001	Haupt- u. Personalverwaltung	1,0	1,3	2,3	1,0	1,3	2,3	1,0	1,3	2,3	
011114001	Finanzabteilung	1,0	1,4	2,4	1,0	1,4	2,4	1,0	1,4	2,4	
011114002	Stadtkasse		1,8	1,8		1,8	1,8		1,8	1,8	
021221001	Ordnungsamt		1,5	1,5		1,5	1,5		1,5	1,5	
021222002	Standesamt / Sozialamt		1,5	1,5		1,5	1,5		1,5	1,5	
021222001	Einwohnermeldeamt		2,0	2,0		2,0	2,0		2,0	2,0	
084241005	Schwimmbad		1,5	1,5		1,5	1,5		1,0	1,0	
105211001	Bauverwaltung	1,0	1,7	2,7		2,8	2,8		2,8	2,8	
155731001	Bürgerhäuser		0,0	0,0		0,7	0,7		0,7	0,7	
011116001	Bauhof		4,5	4,5		4,5	4,5		4,5	4,5	
155751001	Kurverwaltung		1,2	1,2		1,0	1,0		1,0	1,0	
135511002	Kurgartenanlagen		3,0	3,0		3,0	3,0		3,0	3,0	
115331099	Wasserversorgung		3,0	3,0		2,0	2,0		2,0	2,0	
135552001	Forstwirtschaft		1,0	1,0		1,0	1,0		1,0	1,0	
	Insgesamt	4,0	26,4	30,4	3,0	26,0	29,0	3,0	25,5	28,5	



<b>Übersicht über die freiwilligen Leistungen der Stadt Lindenfels auf Basis des Jahresergebnis vor ILV</b>				
Produkt	Bezeichnung	Zuschuss 2017 (Plan)	Zuschussbedarf 2016 (Plan)	Zuschussbedarf 2015 (Ist)
0111120	Repräsentationen, Ehrungen, Partnerschaften	1.963	2.075	2.000
0324110	Schülerbeförderung	0	0	19.602
0428110	Einrichtung der Heimatpflege	8.162	1.661	3.446
0531510	Seniorenbetreuung	868	750	953
0531520	Sozialstation Fürth u.a.	1.650	1.607	1.607
0533110	Zuschüsse an soziale Einrichtungen, Pflegestationen	602	602	102
0636210	Ferienspiele	1.213	1.293	1.151
0636620	Kinderspielplätze	12.706	10.512	17.086
0842110	Förderung des Sports	6.264	6.675	5.591
0842410	Bereitstellung und Betrieb von Sportstätten	168.744	154.052	109.530
1355110	Parkanlagen und öffentliche Grünflächen	210.440	203.639	171.543
1355510	Landwirtschaft und Feldwege	2.826	2.591	605
1355520	Stadtwald	-11.951	-9.147	9.265
1456110	Umweltschutzmaßnahmen und Beratung	1.734	1.400	508
1557110	Förderung der örtlichen Wirtschaft	194	48	1.957
1157310	Bürgerhäuser & Dorfgemeinschaftshäuser	92.406	98.518	120.155
1557320	Sonstige Gebäude und unbebaute Grundstücke	33.396	16.669	39.010
1557330	IKBIT	33.623	97.300	105.065
1557510	Fremdenverkehr	-71.102	-101.074	-29.180
<b>Summe</b>		<b>493.738</b>	<b>489.171</b>	<b>579.996</b>



## Haushaltssicherungskonzept 2017

### 1 Gesetzliche Rahmenbedingungen

Bei ihrer Haushaltswirtschaft werden der Stadt Lindenfels gesetzliche Rahmenbedingungen durch die Hessische Gemeindeordnung (HGO) sowie die Gemeindehaushaltsverordnung (GemHVO) vorgegeben. Darüber hinaus hat die Stadt die Leitlinien zur Konsolidierung der kommunalen Haushalte und Handhabung der kommunalen Finanzaufsicht über Landkreise, kreisfreie Städte und kreisangehörige Städte und Gemeinden sowie die ergänzenden Hinweise zur Anwendung dieser Leitlinien zu beachten.

Gemäß § 10 HGO hat die Stadt ihr Vermögen und ihre Einkünfte so zu verwalten, dass die Gemeindefinanzen gesund bleiben. Dabei hat sie auf die wirtschaftliche Leistungsfähigkeit der Abgabepflichtigen Rücksicht zu nehmen.

Ihre Haushaltswirtschaft hat die Stadt Lindenfels nach § 92 Abs. 1 HGO so zu planen und zu führen, dass die stetige Erfüllung ihrer Aufgaben gesichert ist. In den Leitlinien zur Haushaltskonsolidierung wird klargestellt, dass zu einer nachhaltigen Konsolidierung der kommunalen Haushalte auf mittlere Sicht keine Alternative besteht. Die stetige Erfüllung der Aufgaben ist auf Dauer nur möglich, wenn die Haushaltswirtschaft ausgeglichen ist.

Gemäß § 92 Abs. 3 HGO soll der Haushalt in jedem Haushaltsjahr unter Berücksichtigung von Fehlbeträgen aus Vorjahren ausgeglichen sein. Der Ergebnishaushalt gilt als ausgeglichen, wenn der Gesamtbetrag der ordentlichen Erträge und der Zins- und sonstigen Finanzerträge mindestens ebenso hoch ist wie der Gesamtbetrag der ordentlichen Aufwendungen und der Zins- und sonstigen Finanzaufwendungen. Übersteigt hingegen der Gesamtbetrag der ordentlichen Aufwendungen und der Zins- und sonstigen Finanzaufwendungen den Gesamtbetrag der ordentlichen Erträge und der Zins- und sonstigen Finanzerträge, darf nach § 24 Abs. 2 GemHVO der Unterschiedsbetrag im Haushaltsplan als Fehlbedarf und bei der Aufstellung des Jahresabschlusses als Fehlbetrag ausgewiesen werden, sofern bei den Aufwendungen alle Einsparungsmöglichkeiten genutzt und alle Ertragsmöglichkeiten ausgeschöpft worden sind.

Sofern eine Kommune über eine Rücklage verfügt, kann sie den Haushaltsausgleich auch durch deren Inanspruchnahme herbeiführen. Da die Stadt Lindenfels aber über keinerlei Rücklagen verfügt, scheidet diese Möglichkeit aus.

Die Verpflichtung zum Haushaltsausgleich ist nur als Soll-Vorschrift gestaltet. Damit kann den Fällen Rechnung getragen werden, in denen die Gemeinde trotz äußerster Sparsamkeit bei den Aufwendungen und Auszahlungen und Ausschöpfung aller Möglichkeiten zur Erzielung von Erträgen und Einzahlungen nach objektiver Beurteilung den jahresbezogenen Haushaltsausgleich nicht erreichen kann.

Die Stadt Lindenfels hat nach § 92 Abs. 4 HGO ein Haushaltssicherungskonzept aufzustellen, wenn

- 1 der Haushalt trotz Ausnutzung aller Einsparmöglichkeiten bei den Aufwendungen und Auszahlungen und Ausschöpfung aller Ertrags- und Einzahlungsmöglichkeiten nicht ausgeglichen werden kann oder
2. Fehlbeträge aus Vorjahren auszugleichen sind oder
3. nach der Ergebnis- und Finanzplanung im Planungszeitraum Fehlbeträge erwartet werden.

Im Fall der Stadt Lindenfels trifft Punkt 2 zu. Deshalb ist die Stadt Lindenfels verpflichtet, ein Haushaltssicherungskonzept aufzustellen.

Aus der Sicht des Gesetzgebers ist das Haushaltssicherungskonzept ein geeignetes Instrument, den Umgang mit der finanziellen Schieflage eigenverantwortlich zu gestalten. Diese Verpflichtung soll keine Einschränkung des Rechts der Selbstverwaltung sein, sondern vielmehr eine Chance bieten, unter Wahrung der selbst gesetzten Schwerpunkte die erforderliche Konsolidierung zu gestalten.





Im Haushaltssicherungskonzept sind nach § 24 Abs. 4 GemHVO die Ursachen für den nicht ausgeglichenen Ergebnishaushalt zu beschreiben. Außerdem muss es verbindliche Festlegungen enthalten über das Konsolidierungsziel, die dafür notwendigen Maßnahmen und den angestrebten Zeitraum, in dem der Ausgleich des Ergebnishaushalts erreicht werden soll.

Die Umsetzung der dargestellten Konsolidierungsmaßnahmen muss nachvollziehbar und prüffähig sein. Wenn ausreichend belegt werden kann, dass mit den im Konsolidierungskonzept aufgeführten Maßnahmen in absehbarer Zeit der gesetzlich geforderte Haushaltsausgleich erreicht werden kann, erlaubt dies der Kommunalaufsichtsbehörde auf erforderliche Maßnahmen zu verzichten und bei einem defizitären Haushalt vorgesehene Kreditaufnahmen dennoch zu genehmigen.

Gemäß § 92 Abs. 4 HGO ist das Haushaltssicherungskonzept von der Stadtverordnetenversammlung zu beschließen und der Aufsichtsbehörde vorzulegen. Die Aufsichtsbehörde darf die haushaltswirtschaftlichen Genehmigungen nur dann erteilen, wenn das von der Stadtverordnetenversammlung beschlossene Haushaltssicherungskonzept zeitgleich mit der Haushaltssatzung vorgelegt worden ist und inhaltlich den rechtlichen Erfordernissen entspricht

## 2 Entwicklung und Stand der Haushaltswirtschaft

Die finanzielle Lage der Stadt Lindenfels ist weiterhin angespannt. Im Jahr 2013 erhielt die Stadt Lindenfels Entschuldungshilfen in aus dem Schutzschirmvertrag in Höhe von 4.330.772,71 €. Der vorgetragene Fehlbedarf ging daraufhin auf 0,00 € zurück.

Jahr	Fehlbedarf im ordentlichen Ergebnis	Fehlbedarf im außerordentlichen Ergebnis	Gesamtfehlbedarf
2013 (Ist)	328.362	738.262	1.066.624
2014 (Ist)	16.741	101.615	118.356
2015 (Plan)	169.846	0	169.846
<b>Kumuliertes Defizit</b>	<b>514.949</b>	<b>839.877</b>	<b>1.354.826</b>

Für das Jahr 2016 rechnet die Stadt Lindenfels, erstmals seit Einführung der Doppik, mit einem Überschuss. Im Ergebnishaushalt stehen Erträgen in Höhe von 8.976.322 Euro Aufwendungen in Höhe von 8.967.959 Euro gegenüber. Daraus ergibt sich ein Überschuss in Höhe von 8.363 Euro. Im Haushaltsplan 2017 stehen den Erträgen in Höhe von 9.361.978 Euro. Aufwendungen in Höhe von 9.340.769 Euro gegenüber. Daraus ergibt sich ein Überschuss von 21.209 Euro.

Bei einem jährlichen Überschuss wie im Haushaltsplan 2016 prognostiziert Bedarf es etwa 162 Jahre bis die Altfehlbeträge ausgeglichen sind.

Bei einem jährlichen Überschuss wie im Haushaltsplan 2017 prognostiziert Bedarf es etwa 64 Jahre bis die Altfehlbeträge ausgeglichen sind.

## 3 Ursachen der Verschuldung

### 3.1 Ländlicher Raum

Die Kommunen im ländlichen Raum sind finanziell benachteiligt. In der Regel verfügen sie nicht über so hohe Gewerbesteuererinnahmen wie die Städte und Gemeinden in den Ballungszentren. Aufgrund ihrer großen Fläche haben sie jedoch deutlich höhere Kosten für ihre Infrastruktur. Auch der kommunale Finanzausgleich berücksichtigt die besonderen Bedarfe der Kommunen des ländlichen Raums nicht ausreichend.



### **3.2 Kommunaler Finanzausgleich**

Die Landkreise erheben für die Finanzierung ihrer Aufgaben von ihren kreisangehörigen Städten und Gemeinden eine Kreisumlage. Des Weiteren erheben sie für den Ausgleich ihrer Belastungen als Schulträger eine Schulumlage. Als kreisangehörige Kommune hat die Stadt Lindenfels Kreis- und Schulumlage an den Landkreis Bergstraße zu leisten. Auf die Höhe der Kreis- und Schulumlage hat die Stadt Lindenfels keinerlei Einfluss. Für das Jahr 2017 beträgt die Kreisumlage ca. 1,9 Mio. Euro und die Schulumlage ca. 1,1 Mio. Euro. Die Gesamtaufwendungen der Stadt Lindenfels weisen eine Höhe von ca. 9,5 Mio. Euro auf. Somit sind die Aufwendungen aufgrund der Kreis- und Schulumlage beinahe ein Drittel der Gesamtaufwendungen der Stadt Lindenfels.

## **4 Konsolidierungsziel**

Gemäß § 92 Abs. 3 HGO soll der Haushalt ausgeglichen sein. Der Ergebnishaushalt gilt als ausgeglichen, wenn der Gesamtbetrag der ordentlichen Erträge und der Zins- und sonstigen Finanzerträge mindestens ebenso hoch ist wie der Gesamtbetrag der ordentlichen Aufwendungen und der Zins- und sonstigen Finanzaufwendungen.

Primäres Ziel dieses Haushaltssicherungskonzepts ist es daher, den Haushalt der Stadt Lindenfels auszugleichen. Dieses Ziel wurde mit Vorlage des Haushalts 2016 erreicht und für das Haushaltsplanjahr 2017 fortgeführt.

Allerdings hat die Stadt Lindenfels den Prozess der Haushaltskonsolidierung noch nicht abgeschlossen. Nach § 25 GemHVO sollen Fehlbeträge aus Vorjahren durch Überschüsse folgender Haushaltsjahre ausgeglichen werden.

Sekundäres Ziel der Stadt Lindenfels muss es deshalb sein, den Fehlbetrag aus Vorjahren durch Überschüsse auszugleichen. Dieses Haushaltssicherungskonzept sieht daher weiterhin Überschüsse vor. Um den Fehlbetrag möglichst schnell auszugleichen und die Verschuldung abzubauen, müssen diese Überschüsse konsequent gesteigert werden.



## 5 Konsolidierungsmaßnahmen

Maßnahmen ohne besonderen Hinweis werden gemäß den Vereinbarungen des Schuttschirmvertrages weiter oder zukünftig umgesetzt.

1. Schrittweise Einsparung von Personalaufwendungen  
Seit dem Jahr 2010 wurden bei der Stadt Lindenfels 8 Planstellen und 5 Ist-Stellen eingespart. Basierend auf dem Lohnniveau des Jahres 2010 entspricht dies einer Einsparung von ca. 240.000,00 EUR (Planstellen) / ca. 150.000,00 EUR Ist-Stellen. Die Einsparungseffekte werden aber regelmäßige durch die Tarifierhöhungen aufgezehrt.
2. Einsparungen von Personalkosten durch interkommunale Zusammenarbeit  
Die ursprünglich geplante interkommunale Zusammenarbeit mit der Gemeinde Fürth auf dem Gebiet der Finanzen ist nicht zustande gekommen. Ab dem 01.01.2015 findet mit dem Kreis Bergstraße eine interkommunale Zusammenarbeit auf dem Gebiet der Personalverwaltung statt.
3. Reduzierung des Reinigungsaufwands durch Verlängerung des Reinigungsturnus
4. Reduzierung des Beratungsaufwands für städtische Organe
5. Konsolidierung bei der Feuerwehr
6. Abschaffung bzw. Verlängerung des Schulbus in der Kernstadt
7. Reduzierung der Zuschüsse für Museen
8. Reduzierung des städtischen Zuschusses zu den Kindertagesstätten um jeweils 50%
9. Reduzierung des Zuschusses zum Schwimmbad durch Gebührenerhöhungen und Energiesparmaßnahmen
10. Reduzierung der Fremdleistungen bei der Bauleitplanung
11. Kostendeckende Wassergebühren
12. Kostendeckende Abwassergebühren
13. Reduzierung des Instandhaltungsaufwands bei den Straßen
14. Nachabschaltungen bei den Straßenbeleuchtungen
15. Reduzierung der Aufwendungen für Straßenreinigung
16. Größtmögliche Kostendeckung bei den Friedhofsgebühren
17. Erhöhung der Erträge aus dem Holzverkauf
18. Veräußerung der Dorfgemeinschaftshäuser in den Stadtteilen an Fördervereine oder Schließung
19. Beteiligung der Vereine an Zins, Tilgung und sonstigen Kosten für genutzte Häuser
20. Anhebung der Kurtaxe
21. Streichung der Kurkonzerte und Kurwanderungen
22. Erhöhung der Grundsteuer B  
Die Grundsteuer B wurde zum 01.01.2013 auf 500 v.H. erhöht. Zum 01.01.2015 erfolgte eine Erhöhung um 100 Prozentpunkte auf 600 v.H. Zum 01.01.2017 erfolgt eine Erhöhung um 80 Prozentpunkte auf 680 v.H.



23. Erhöhung der Gewerbesteuer um jährlich 10% Punkte bis zur Höchstgrenze von 390% Punkten
24. Erhöhung der Hundesteuer
25. Einführung der Spielapparatesteuer

## **8 Ergebnis**

Die Stadt Lindenfels orientiert sich bei der Konsolidierung ihres Haushalts grundsätzlich am Konsolidierungspfad, wie er im Schutzschirmvertrag vereinbart wurde. Der Haushaltsausgleich gelingt daher im Plan ab dem Jahr 2016. Im Jahr 2017 werden die Ziele im Plan sogar übertroffen.

Trotz dieser positiven Aussichten hat die Stadt Lindenfels noch einen schwierigen Weg beim Abbau der aufgelaufenen Defizite vor sich



Berichtsnummer: 06431015\_20120518091333

Letzte Änderung: 15.12.2016 13:44:25

HSK 2017

Berichtsblatt zur Einhaltung des vertraglich vereinbarten Konsolidierungspfades (Werte in € je Einwohner)

Produktbereich	2013		2014		2015		2016		2017		2018		2019		2020		Status	
	lt. Vertrag	Status gepr.RE	lt. Vertrag	Status gepr.RE	lt. Vertrag	Status gepr.RE	lt. Vertrag	Status verw.RE	lt. Vertrag	Status aktl.Hochgr	lt. Vertrag	Status Ansatz	lt. Vertrag	Status Ansatz	lt. Vertrag	Status Ansatz	lt. Vertrag	Status Ansatz
1. Innere Verwaltung	-218,70	-222,69	-235,08	-239,04	-238,09	-242,22	-241,18	-260,32	-246,13	-247,27	-251,18	-255,49	-256,33	-256,52	-253,59	-263,03	-253,59	-263,03
2. Sicherheit und Ordnung	-90,94	-90,67	-89,25	-91,65	-90,79	-80,96	-92,22	-77,22	-94,43	-84,84	-96,70	-96,60	-99,00	-98,29	-89,36	-99,41	-89,36	-99,41
3. Schulträgeraufgaben	-6,50	-6,03	-6,50	-6,03	-6,50	-3,92	0,00	0,00	0,00	0,00	0,00	0,00	0,00	0,00	0,00	0,00	0,00	0,00
4. Kultur und Wissenschaft	-0,87	-0,59	-0,87	-0,79	-0,87	-0,69	-0,87	-0,94	-0,90	-1,63	-0,92	-1,75	-0,95	-1,76	0,00	-0,77	0,00	-0,77
5. Soziale Leistungen	-0,79	-0,73	-0,79	-0,25	-0,79	-0,53	-0,79	-0,32	-0,81	-0,62	-0,83	-0,65	-0,84	-0,66	-0,86	-0,66	-0,86	-0,66
6. Kinder-, Jugend- und Familienhilfe	-104,49	-112,72	-94,54	-91,77	-94,56	-95,99	-94,58	-124,99	-96,68	-146,01	-98,82	-142,15	-101,01	-144,61	-103,24	-146,64	-103,24	-146,64
7. Gesundheitsdienste	0,00	0,00	0,00	0,00	0,00	0,00	0,00	0,00	0,00	0,00	0,00	0,00	0,00	0,00	0,00	0,00	0,00	0,00
8. Sportförderung	-28,49	-23,98	-28,52	-31,18	-28,92	-23,02	-29,30	-29,12	-30,09	-34,99	-30,89	-34,35	-31,71	-34,95	-28,55	-34,92	-28,55	-34,92
9. Räuml. Planung / Entwickl. Geoinfo.	-1,60	0,00	-0,10	-0,35	-0,10	-1,18	-0,10	0,00	-0,10	-0,45	-0,10	-0,49	-0,11	-0,49	-0,11	-0,50	-0,11	-0,50
10. Bauen und Wohnen	-30,99	-28,97	-31,15	-27,37	-31,77	-32,77	-32,36	-31,17	-33,01	-44,43	-33,67	-39,16	-34,35	-40,03	-35,03	-40,92	-35,03	-40,92
11. Ver- und Entsorgung	98,01	107,98	94,83	111,94	96,59	101,78	98,37	145,45	92,07	47,17	85,65	40,20	79,10	31,63	72,42	25,27	72,42	25,27
12. Verkehrsflächen und -anlagen, ÖPNV	-103,27	-90,27	-102,98	-84,57	-102,99	-92,47	-101,39	-79,63	-103,91	-66,22	-106,48	-66,28	-109,10	-66,98	-111,77	-66,98	-111,77	-66,98
13. Natur- und Landschaftspflege	-48,73	-45,76	-50,50	-38,17	-51,65	-34,32	-52,82	-28,24	-54,70	-41,42	-56,63	-44,52	-58,59	-45,66	-60,59	-46,86	-60,59	-46,86
14. Umweltschutz	-0,78	-0,30	-0,78	-0,35	-0,78	-0,10	-0,78	-0,40	-0,80	-0,35	-0,81	-0,36	-0,83	-0,36	-0,84	-0,37	-0,84	-0,37
15. Wirtschaft und Tourismus	-24,44	-20,40	-28,29	-24,55	-29,16	-36,75	-28,75	-16,77	-30,23	-17,70	-31,74	-20,48	-33,28	-21,19	-27,25	-20,71	-27,25	-20,71
16. Allgemeine Finanzwirtschaft	458,60	469,46	487,33	520,79	545,57	590,88	578,11	525,87	602,04	656,40	627,34	681,70	654,09	704,29	646,54	729,61	646,54	729,61
Summe ordentliches Ergebnis	-103,98	-65,67	-89,20	-3,34	-34,81	47,74	1,34	22,20	2,32	17,64	4,22	18,62	7,09	22,42	7,77	33,11	7,77	33,11
Abweichung vom vertraglich vereinbarten ordentlichen Ergebnis		38,31		84,86		82,55		20,86		15,32		14,40		15,33		25,34		25,34

## Vermögensrechnung (Bilanz) zum 31.12.14

Muster 20

zu § 49

Nr.	Bezeichnung	Ergebnis 2014	Ergebnis 2013	Nr.	Bezeichnung	Ergebnis 2014	Ergebnis 2013
	<b><u>Aktiva</u></b>				<b><u>Passiva</u></b>		
<b>1</b>	<b>Anlagevermögen</b>	<b>28.878.805,59</b>	<b>28.451.574,05</b>	<b>1</b>	<b>Eigenkapital</b>	<b>13.108.815,52</b>	<b>13.227.171,02</b>
1.1	<b>Immaterielle Vermögensgegenstände</b>	<b>357.081,00</b>	<b>363.786,00</b>	1.1	<b>Netto-Position</b>	<b>14.254.058,65</b>	<b>14.254.058,65</b>
1.1.1	Konzessionen, Lizenzen und ähnliche Rechte	15.648,00	3.836,00	1.2	<b>Rücklagen, Sonderrücklagen, Stiftungskapital</b>		<b>39.735,36</b>
1.1.2	Geleistete Investitionszuweisungen und -zuschüsse	341.433,00	359.950,00	1.2.1	Rücklagen aus Überschüssen des ordentlichen Ergebnisses		
1.1.3	Geleistete Anzahlungen auf immaterielle Vermögensgegenstände			1.2.2	Rücklagen aus Überschüssen des außerordentlichen Ergebnisses		39.735,36
<b>1.2</b>	<b>Sachanlagen</b>	<b>18.941.181,81</b>	<b>18.512.644,04</b>	1.2.3	Sonderrücklagen		
1.2.1	Grundstücke, grundstücksgleiche Rechte	3.799.886,44	3.797.434,65	1.2.4	Stiftungskapital		
1.2.2	Bauten einschließlich Bauten auf fremden Grundstücken	4.385.218,00	4.546.932,00	<b>1.3</b>	<b>Ergebnisverwendung</b>	<b>-1.145.243,13</b>	<b>-1.066.622,99</b>
1.2.3	Sachanlagen im Gemeingebrauch, Infrastrukturvermögen	10.235.234,00	8.936.917,00	1.3.1	Ergebnisvortrag	-1.026.887,63	
1.2.4	Anlagen und Maschinen zur Leistungserstellung	53.979,00	47.822,00	1.3.1.1	Ordentliche Ergebnisse aus Vorjahren	-328.361,72	
1.2.5	Andere Anlagen, Betriebs- und Geschäftsausstattung	347.413,00	411.254,00	1.3.1.2	außerordentliche Ergebnisse aus Vorjahren	-698.525,91	
1.2.6	Geleistete Anzahlungen und Anlagen im Bau	119.451,37	772.284,39	1.3.2	Jahresüberschuss/Jahresfehlbetrag	-118.355,50	-1.066.622,99
<b>1.3</b>	<b>Finanzanlagen</b>	<b>4.002.210,57</b>	<b>3.996.811,80</b>	1.3.2.1	Ordentlicher Jahresüberschuss / Jahresfehlbetrag	-16.740,57	-328.361,72
1.3.1	Anteile an verbundenen Unternehmen			1.3.2.2	außerordentlicher Jahresüberschuss / Jahresfehlbetrag	-101.614,93	-738.261,27
1.3.2	Ausleihungen an verbundene Unternehmen			<b>2</b>	<b>Sonderposten</b>	<b>3.851.469,00</b>	<b>3.904.609,00</b>
1.3.3	Beteiligungen	3.941.393,91	3.941.393,91	2.1	<b>Sonderposten für erhaltene Investitionszuweisungen, -zuschüsse und Investitionsbeiträge</b>	<b>3.851.469,00</b>	<b>3.904.609,00</b>
1.3.4	Ausleihungen an Unternehmen, mit denen ein Beteiligungsverhältnis besteht			2.1.1	Zuschüsse vom öffentlichen Bereich	2.159.228,00	2.207.074,00
1.3.5	Wertpapiere des Anlagevermögens	60.691,66	55.292,89	2.1.2	Zuschüsse vom nicht öffentlichen Bereich	13.267,00	14.670,00
1.3.6	Sonstige Ausleihungen (sonstige Finanzanlagen)	125,00	125,00	2.1.3	Investitionsbeiträge	1.678.974,00	1.682.865,00
<b>1.4</b>	<b>Sparkassenrechtliche Sonderbeziehungen)</b>	<b>5.578.332,21</b>	<b>5.578.332,21</b>	<b>2.2</b>	<b>Sonderposten für den Gebührenaussgleich</b>		
	Sparkassenrechtliche Sonderbeziehungen	5.578.332,21	5.578.332,21	2.3	<b>Sonderposten für Umlagen nach § 37 Abs. 3 FAG</b>		
<b>2</b>	<b>Umlaufvermögen</b>	<b>2.690.137,33</b>	<b>2.465.260,88</b>	<b>2.4</b>	<b>Sonstige Sonderposten</b>		
2.1	<b>Vorräte einschließlich Roh-, Hilfs- und Betriebsstoffe</b>	<b>28.748,81</b>	<b>28.748,81</b>	<b>3</b>	<b>Rückstellungen</b>	<b>3.416.743,08</b>	<b>3.147.065,08</b>
2.2	<b>Fertige und unfertige Erzeugnisse, Leistungen und Waren</b>			3.1	<b>Rückstellungen für Pensionen und ähnliche Verpflichtungen</b>	<b>2.639.202,00</b>	<b>2.376.913,00</b>
<b>2.3</b>	<b>Forderungen und sonstige Vermögensgegenstände</b>	<b>1.578.899,86</b>	<b>1.569.695,76</b>	3.2	<b>Rückstellungen für Umlageverpflichtungen nach dem Finanzausgleichsgesetz und für Verpflichtungen im Rahmen von Steuerschuldverhältnissen</b>		
2.3.1	Forderungen aus Zuweisungen, Zuschüssen, Transferleistungen, Investitionszuweisungen und -zuschüssen und Investitionsbeiträgen	550.880,96	572.730,15	3.3	<b>Rückstellungen für die Rekultivierung und Nachsorge von Abfalldeponien</b>		
2.3.2	Forderungen aus Steuern und steuerähnlichen Abgaben	429.388,38	629.782,05	3.4	<b>Rückstellungen für die Sanierung von Altlasten</b>		
2.3.3	Forderungen aus Lieferungen und Leistungen	6.871,36	14.447,10	3.5	<b>Sonstige Rückstellungen</b>	<b>777.541,08</b>	<b>770.152,08</b>
2.3.4	Forderungen gegen verbundene Unternehmen und gegen Unternehmen, mit denen ein Beteiligungsverhältnis besteht, und	45.874,09	22.479,33	<b>4</b>	<b>Verbindlichkeiten</b>	<b>10.964.142,86</b>	<b>10.444.603,74</b>
				4.1	<b>Verbindlichkeiten aus Anleihen</b>		
					davon: mit einer Restlaufzeit bis einschließlich einem Jahr		
				4.2	<b>Verbindlichkeiten aus Kreditaufnahmen</b>	<b>6.168.447,85</b>	<b>5.801.919,22</b>



Nr.	Bezeichnung	Ergebnis 2014	Ergebnis 2013	Nr.	Bezeichnung	Ergebnis 2014	Ergebnis 2013
	Sondervermögen				für Investitionen und Investitionsförderungsmaßnahmen		
2.3.5	Sonstige Vermögensgegenstände	545.885,07	330.257,13		davon: mit einer Restlaufzeit bis einschließlich einem Jahr		
2.3.6	Wertpapiere des Umlaufvermögens			4.2.1	Verbindlichkeiten gegenüber Kreditinstituten	5.021.660,65	4.574.620,07
2.4	Flüssige Mittel	1.082.488,66	866.816,31		davon: mit einer Restlaufzeit bis einschließlich einem Jahr		
<b>3</b>	<b>Rechnungsabgrenzungsposten</b>	<b>480.953,12</b>	<b>491.479,88</b>	4.2.2	Verbindlichkeiten gegenüber öffentlichen Kreditgebern	1.124.282,35	1.213.003,72
3.1	aktive Rechnungsabgrenzungsposten	480.953,12	491.479,88		davon: mit einer Restlaufzeit bis einschließlich einem Jahr		
<b>4</b>	<b>Nicht durch Eigenkapital gedeckter Fehlbetrag</b>			4.2.3	Verbindlichkeiten gegenüber sonstigen Kreditgebern	22.504,85	14.295,43
4.1	Nicht durch Eigenkapital gedeckter Fehlbetrag				davon: mit einer Restlaufzeit bis einschließlich einem Jahr		
				4.3	Verbindlichkeiten aus Kreditaufnahmen für die Liquiditätssicherung	3.000.000,00	3.000.000,00
				4.4	Verbindlichkeiten aus kreditähnlichen Rechtsgeschäften		
				4.5	Verbindlichkeiten aus Zuweisungen und Zuschüssen, Transferleistungen und Investitionszuweisungen und -zuschüssen, Investitionsbeiträgen	15.277,12	115.322,01
				4.6	Verbindlichkeiten aus Lieferungen und Leistungen	1.570.033,50	1.333.020,81
				4.7	Verbindlichkeiten aus Steuern und steuerähnlichen Abgaben	4.324,92	2.914,49
				4.8	Verbindlichkeiten gegenüber verbundenen Unternehmen und gegenüber Unternehmen, mit denen ein Beteiligungsverhältnis besteht, und Sondervermögen		
				4.9	Sonstige Verbindlichkeiten	206.059,47	191.427,21
				<b>5</b>	<b>Rechnungsabgrenzungsposten</b>	<b>708.725,58</b>	<b>684.865,97</b>
				5.1	passive Rechnungsabgrenzungsposten	708.725,58	684.865,97
	<b>Summe Aktiva</b>	<b>32.049.896,04</b>	<b>31.408.314,81</b>		<b>Summe Passiva</b>	<b>32.049.896,04</b>	<b>31.408.314,81</b>

Lindenfels, 20.10.2016  
 Ort, Datum

Der Magistrat

Unterschrift

## Ergebnisrechnung

Muster 15

zu § 46

Nr.	Konten	Bezeichnung	Ergebnis des Vorjah- res 2013	Fortge- schriebener Ansatz des Haushalts- jahres 2014	Ergebnis des Haus- haltsjahres 2014	Vergleich fortge- schriebener Ansatz / Ergebnis des Haus- haltsjahres <small>(Sp. 5 ./ Sp. 6)</small>
01	50	Privatrechtliche Leistungsentgelte	-251.590,49	-184.906,00	-238.047,90	53.141,90
02	51	Öffentlich-rechtliche Leistungsentgelte	-1.967.647,85	-1.990.680,00	-1.985.860,37	-4.819,63
03	548-549	Kostensatzleistungen und -erstattungen	-60.956,04	-13.330,00	-69.094,33	55.764,33
04	52	Bestandsveränderungen und aktivierte Eigenleistungen				
05	55	Steuern und steuerähnliche Erträge einschließlich Erträge aus gesetzlichen Umlagen	-3.618.254,98	-3.761.760,00	-3.942.288,31	180.528,31
06	547	Erträge aus Transferleistungen	-163.587,21	-156.330,00	-157.659,03	1.329,03
07	540-543	Erträge aus Zuweisungen und Zuschüssen für laufende Zwecke und allgemeine Umlagen	-1.599.465,59	-1.785.933,00	-1.736.961,03	-48.971,97
08	546	Erträge aus der Auflösung von Sonderposten aus Investitionszuweisungen, -zuschüssen und Investitionsbeiträgen	-251.934,06	-242.513,00	-266.275,63	23.762,63
09	53	Sonstige ordentliche Erträge	-213.783,26	-190.452,00	-204.409,16	13.957,16
<b>10</b>		<b>Summe der ordentlichen Erträge (Nr. 1 bis 9)</b>	<b>-8.127.219,48</b>	<b>-8.325.904,00</b>	<b>-8.600.595,76</b>	<b>274.691,76</b>
11	62, 63, 640-643, 647-649, 65	Personalaufwendungen	1.539.638,16	1.589.806,00	1.623.793,91	-33.987,91
12	644-646	Versorgungsaufwendungen	157.516,84	142.503,00	227.967,11	-85.464,11
13	60, 61, 67-69	Aufwendungen für Sach- und Dienstleistungen	1.642.069,04	1.604.812,00	1.626.524,99	-21.712,99
14	66	Abschreibungen	587.151,34	602.160,00	608.310,99	-6.150,99
15	71	Aufwendungen für Zuweisungen und Zuschüsse sowie besondere Finanzaufwendungen	1.669.039,39	1.645.909,00	1.491.663,71	154.245,29
16	73	Steueraufwendungen einschließlich Aufwendungen aus gesetzlichen Umlageverpflichtungen	2.637.135,26	2.848.841,00	2.851.979,19	-3.138,19
17	72	Transferaufwendungen		100,00		100,00
18	70, 74, 76	Sonstige ordentliche Aufwendungen	11.191,12	11.700,00	16.165,91	-4.465,91
<b>19</b>		<b>Summe der ordentlichen Aufwendungen (Nr. 11 bis 18)</b>	<b>8.243.741,15</b>	<b>8.445.831,00</b>	<b>8.446.405,81</b>	<b>-574,81</b>
<b>20</b>		<b>Verwaltungsergebnis (Nr. 10 ./ Nr. 19)</b>	<b>116.521,67</b>	<b>119.927,00</b>	<b>-154.189,95</b>	<b>274.116,95</b>
21	56, 57	Finanzerträge	-34.955,49	-40.810,00	-72.214,27	31.404,27
22	77	Zinsen und andere Finanzaufwendungen	246.795,54	290.624,00	243.144,79	47.479,21
<b>23</b>		<b>Finanzergebnis (Nr. 21 ./ Nr. 22)</b>	<b>211.840,05</b>	<b>249.814,00</b>	<b>170.930,52</b>	<b>78.883,48</b>
<b>24</b>		<b>Ordentliches Ergebnis (Nr. 20 und Nr. 23)</b>	<b>328.361,72</b>	<b>369.741,00</b>	<b>16.740,57</b>	<b>353.000,43</b>
25	59	Außerordentliche Erträge	-10.639,43		-11.023,61	11.023,61
26	79	Außerordentliche Aufwendungen	748.900,70		112.638,54	-112.638,54
<b>27</b>		<b>Außerordentliches Ergebnis (Nr. 25 ./ Nr. 26)</b>	<b>738.261,27</b>		<b>101.614,93</b>	<b>-101.614,93</b>
<b>28</b>		<b>Jahresergebnis (Nr. 24 und Nr. 27)</b>	<b>1.066.622,99</b>	<b>369.741,00</b>	<b>118.355,50</b>	<b>251.385,50</b>



## Finanzrechnung

Muster 16  
zu § 47 Abs. 2

Nr.	Bezeichnung	Ergebnis des Vorjahres 2013	Fortge- schrie- bener Ansatz des Haus- halts- jahres 2014	Ergebnis des Haushalts jahres 2014	Vergleich fortge- schriebe- ner Ansatz / Ergebnis des Haushalts- jahres  (Sp. 4 ./ Sp. 5)
01	Privatrechtliche Leistungsentgelte	249.743,72	184.906,00	239.552,45	-54.646,45
02	Öffentlich-rechtliche Leistungsentgelte	1.985.490,80	1.990.680,00	2.034.918,69	-44.238,69
03	Kostenersatzleistungen und -erstattungen	65.990,94	13.330,00	77.737,27	-64.407,27
04	Steuern und steuerähnliche Erträge einschließlich Erträge aus gesetzlichen Umlagen	3.483.970,73	3.761.760,00	3.985.600,32	-223.840,32
05	Einzahlungen aus Transferleistungen	163.587,21	156.330,00	157.659,03	-1.329,03
06	Zuweisungen und Zuschüsse für laufende Zwecke und allgemeine Umlagen	1.663.265,59	1.785.933,00	1.733.061,03	52.871,97
07	Zinsen und sonstige Finanzeinzahlungen	36.518,75	40.810,00	47.913,42	-7.103,42
08	Sonstige ordentliche Einzahlungen und sonstige außerordentliche Einzahlungen, die sich nicht aus Investitionstätigkeit ergeben	210.310,37	190.452,00	198.491,94	-8.039,94
<b>09</b>	<b>Summe Einzahlungen aus laufender Verwaltungstätigkeit (Nr. 1 bis 8)</b>	<b>7.858.878,11</b>	<b>8.124.201,00</b>	<b>8.474.934,15</b>	<b>-350.733,15</b>
10	Personalauszahlungen	-1.466.698,96	-1.502.676,00	-1.513.963,44	11.287,44
11	Versorgungsauszahlungen	-113.319,20	-168.630,00	-158.742,73	-9.887,27
12	Auszahlungen für Sach- und Dienstleistungen	-1.682.836,33	-1.604.812,00	-1.691.435,11	86.623,11
13	Auszahlungen für Transferleistungen		-100,00		-100,00
14	Auszahlungen für Zuweisungen und Zuschüsse für laufende Zwecke sowie besondere Finanzauszahlungen	-1.517.204,75	-1.645.909,00	-1.697.762,47	51.853,47
15	Auszahlungen für Steuern einschließlich Auszahlungen aus gesetzlichen Umlageverpflichtungen	-2.682.920,26	-2.848.841,00	-2.855.323,06	6.482,06
16	Zinsen und ähnliche Auszahlungen	-230.680,69	-290.624,00	-208.555,10	-82.068,90
17	Sonstige ordentlicher Auszahlungen und sonstige außerordentliche Auszahlungen, die sich nicht aus Investitionstätigkeit ergeben	-11.842,32	-11.700,00	-17.671,41	5.971,41
<b>18</b>	<b>Summe Auszahlungen aus laufender Verwaltungstätigkeit (Nr. 10 bis 17)</b>	<b>-7.705.502,51</b>	<b>-8.073.292,00</b>	<b>-8.143.453,32</b>	<b>70.161,32</b>
<b>19</b>	<b>Zahlungsmittelüberschuss/Zahlungsmittelbedarf aus laufender Verwaltungstätigkeit (Nr. 9 ./ 18)</b>	<b>153.375,60</b>	<b>50.909,00</b>	<b>331.480,83</b>	<b>-280.571,83</b>
20	Einzahlungen aus Investitionszuweisungen und -zuschüssen sowie aus Investitionsbeiträgen	197.224,06	132.000,00	355.688,24	-223.688,24
21	Einzahlungen aus Abgängen von Vermögensgegenständen des Sachanlagevermögens und des immateriellen Anlagevermögens	370,00	25.000,00	11.025,00	13.975,00
22	Einzahlungen aus Abgängen von Vermögensgegenständen des Finanzanlagevermögens				
<b>23</b>	<b>Summe Einzahlungen aus Investitionstätigkeit (Nr. 20 bis 22)</b>	<b>197.594,06</b>	<b>157.000,00</b>	<b>366.713,24</b>	<b>-209.713,24</b>
24	Auszahlungen für den Erwerb von Grundstücken und Gebäuden	-30.292,97	-892.497,99	-166.231,09	-726.266,90
25	Auszahlungen für Baumaßnahmen	-273.353,48	-1.629.328,24	-371.430,61	-1.257.897,63
26	Auszahlungen für Investitionen in das sonstige Sachanlagevermögen und immaterielle Anlagevermögen	-107.117,51	-418.499,75	-56.705,48	-361.794,27
27	Auszahlungen für Investitionen in das Finanzanlagevermögen	-4.632,80	-5.335,00	-5.398,77	63,77
<b>28</b>	<b>Summe Auszahlungen aus Investitionstätigkeit (Nr. 24 bis 27)</b>	<b>-415.396,76</b>	<b>-2.945.660,98</b>	<b>-599.765,95</b>	<b>-2.345.895,03</b>

Nr.	Bezeichnung	Ergebnis des Vorjahres 2013	Fortge- schrie- bener Ansatz des Haus- halts- jahres 2014	Ergebnis des Haushalts jahres 2014	Vergleich fortge- schriebe- ner Ansatz / Ergebnis des Haushalts- jahres  (Sp. 4 ./ Sp. 5)
29	Zahlungsmittelüberschuss/Zahlungsmittelbedarf aus Investitions- tätigkeit (Nr. 23 ./ Nr. 28)	-217.802,70	-2.788.660,98	-233.052,71	-2.555.608,27
30	Zahlungsmittelüberschuss/Zahlungsmittelbedarf (Nr. 19 und 29)	-64.427,10	-2.737.751,98	98.428,12	-2.836.180,10
31	Einzahlungen aus der Aufnahme von Krediten und inneren Darlehen und wirtschaftlich vergleichbaren Vorgängen für Investitionen	3.256.294,71		675.140,00	-675.140,00
32	Auszahlungen für die Tilgung von Krediten und inneren Darlehen und wirtschaftlich vergleichbaren Vorgängen für Investitionen	-6.089.490,31		-308.785,69	308.785,69
33	Zahlungsmittelüberschuss/Zahlungsmittelbedarf aus Finanzierungstätigkeit (Nr. 31 ./ Nr. 32)	-2.833.195,60		366.354,31	-366.354,31
34	Änderung des Zahlungsmittelbestandes zum Ende des Haus- haltsjahres (Nr. 30 und Nr. 33)	-2.897.622,70	-2.737.751,98	464.782,43	-3.202.534,41
35	Haushaltsunwirksame Einzahlungen (u.a. fremde Finanzmittel, Rück- zahlung von angelegten Kassenmitteln, Aufnahme von Kassenkrediten)	3.198.792,32		255.484,29	-255.484,29
36	Haushaltsunwirksame Auszahlungen (u.a. fremde Finanzmittel, An- legung von Kassenmitteln, Rückzahlung von Kassenkrediten)	-189.633,65		-504.594,37	504.594,37
37	Zahlungsmittelüberschuss/Zahlungsmittelbedarf aus haushalts- unwirksamen Zahlungsvorgängen (Nr. 35 ./ Nr. 36)	3.009.158,67		-249.110,08	249.110,08
38	Bestand an Zahlungsmitteln zu Beginn des Haushaltsjahres	755.280,34	-3.117.929,15	866.816,31	-3.984.745,46
39	Veränderung des Bestandes an Zahlungsmitteln (Nr. 34 und 37)	111.535,97	-2.737.751,98	215.672,35	-2.953.424,33
40	Bestand an Zahlungsmitteln am Ende des Haushaltsjahres (Nr. 38 und 39)	866.816,31	-5.855.681,13	1.082.488,66	-6.938.169,79