

## Haushaltsplan der Stadt Lindenfels 2018

<b>Ergebnishaushalt 2018</b>					
Stadt Lindenfels					
Nr.	Konten	Bezeichnung	HHansatz 2018	HHansatz 2017	Ergebnis Jahresabschl. 2016
01		Privatrechtliche Leistungsentgelte	-218.853	-215.698	-230.106
02		Öffentlich-rechtliche Leistungsentgelte	-1.887.110	-1.888.550	-2.000.971
03		Kostenersatzleistungen und -erstattungen	-35.780	-35.500	-96.550
04		Bestandsveränderungen und aktivierte Eigenleistungen			
05		Steuern u. steuerähnliche Erträge einschl. Erträge aus gesetzlichen Umlagen	-4.836.310	-4.486.708	-4.358.240
06		Erträge aus Transferleistungen	-177.307	-179.576	-164.749
07		Erträge aus Zuweisungen und Zuschüssen für laufende Zwecke u. allgemeine Umlagen	-2.199.313	-2.102.679	-1.701.130
08		Erträge aus der Auflösung von Sonderposten aus Investitionszuweisungen, -zuschüssen u. Investitionsbeiträgen	-214.577	-225.164	-238.853
09		Sonstige ordentliche Erträge	-162.288	-162.987	-638.204
10		Summe der ordentlichen Erträge (Nr. 1 bis 9)	-9.731.538	-9.296.862	-9.428.803
11		Personalaufwendungen	1.790.216	1.725.394	1.613.936
12		Versorgungsaufwendungen	181.884	210.509	139.397
13		Aufwendungen für Sach- und Dienstleistungen	1.799.332	1.626.649	1.776.311
14		Abschreibungen	599.954	599.813	657.646
15		Aufwendungen für Zuweisungen und Zuschüsse sowie besondere Finanzaufwendungen	1.852.631	1.776.247	1.612.360
16		Steueraufwendungen einschl. Aufwendungen aus gesetzlichen Umlageverpflichtungen	3.318.888	3.083.531	3.029.486
17		Transferaufwendungen			
18		Sonstige ordentliche Aufwendungen	18.280	18.232	8.927
19		Summe der ordentlichen Aufwendungen (Nr. 11 bis 18)	9.561.185	9.040.375	8.838.064
20		Verwaltungsergebnis (Nr. 10 ././ Nr. 19)	-170.353	-256.487	-590.740
21		Finanzerträge	-68.825	-70.310	-16.415
22		Zinsen und andere Finanzaufwendungen	215.084	238.594	251.029
23		Finanzergebnis (Nr. 21 ././ Nr. 22)	146.259	168.284	234.614
24		Gesamtbetrag der ordentlichen Erträge (Nr. 10 und Nr. 21)	-9.800.363	-9.367.172	-9.445.219
25		Gesamtbetrag der ordentlichen Aufwendungen (Nr.19 und Nr.22)	9.776.269	9.278.969	9.089.093
26		Ordentliches Ergebnis (Nr.24 ././ Nr.25)	-24.094	-88.203	-356.126
27		Außerordentliche Erträge			-6.388
28		Außerordentliche Aufwendungen			34.349
29		Außerordentliches Ergebnis (Nr. 27 ././Nr. 28)			27.961
30		Jahresergebnis (Nr. 26 und Nr. 29)	-24.094	-88.203	-328.165
		Nachrichtlich:			
		Summe der vorgetragenen Jahresfehlbeträge			713.961

## Haushaltsplan der Stadt Lindenfels 2018

<b>Finanzhaushalt 2018</b>					
Stadt Lindenfels					
Nr.	Konten	Bezeichnung	HHansatz 2018	HHansatz 2017	Ergebnis Jahresabschl. 2016
01	810	Privatrechtliche Leistungsentgelte	218.853	215.698	240.977
02	811	Öffentlich-rechtliche Leistungsentgelte	1.887.110	1.888.550	2.121.205
03	812	Kostensatzleistungen und -erstattungen	35.780	35.500	114.042
04	814	Einzahlungen aus Steuern und steuerähnlichen Erträgen einschließlich Erträgen aus gesetzlichen Umlagen	4.836.310	4.486.708	4.320.214
05	815	Einzahlungen aus Transferleistungen	177.307	179.576	164.749
06	816	Zuweisungen und Zuschüsse für laufende Zwecke und allgemeine Umlagen	2.199.313	2.102.679	1.703.630
07	817	Zinsen und sonstige Finanzeinzahlungen	68.825	70.310	359.559
08	813, 828	Sonstige ordentliche Einzahlungen und sonstige außerordentliche Einzahlungen, die sich nicht aus Investitionstätigkeit ergeben	162.288	162.987	174.004
<b>09</b>		<b>Summe der Einzahlungen aus laufender Verwaltungstätigkeit (Nrn. 1 bis 8)</b>	<b>9.585.786</b>	<b>9.142.008</b>	<b>9.198.379</b>
10	830	Personalauszahlungen	-1.713.156	-1.651.655	-1.521.004
11	831	Versorgungsauszahlungen	-202.832	-196.153	-209.890
12	832	Auszahlungen für Sach- und Dienstleistungen	-1.799.332	-1.626.649	-1.772.339
13	833	Auszahlungen für Transferleistungen			
14	834	Auszahlungen für Zuweisungen und Zuschüsse für laufende Zwecke sowie besondere Finanzauszahlungen	-1.852.631	-1.776.247	-1.445.175
15	835	Auszahlungen f. Steuern einschl. Auszahlungen aus gesetzl. Umlageverpflichtungen	-3.318.888	-3.083.531	-3.051.902
16	836	Zinsen und ähnliche Auszahlungen	-215.084	-238.594	-253.020
17	837, 848	Sonstige ordentliche Auszahlungen und sonstige außerordentliche Auszahlungen, die sich nicht aus Investitionstätigkeit ergeben	-18.280	-18.232	-14.835
<b>18</b>		<b>Summe der Auszahlungen aus laufender Verwaltungstätigkeit (Nrn. 10 bis 17)</b>	<b>-9.120.203</b>	<b>-8.591.061</b>	<b>-8.268.165</b>
<b>19</b>		<b>Zahlungsmittelüberschuss oder Zahlungsmittelbedarf aus laufender Verwaltungstätigkeit (Saldo aus Nrn. 9 und 18)</b>	<b>465.583</b>	<b>550.947</b>	<b>930.214</b>
20	820	Einzahlungen aus Investitionszuweisungen und -zuschüssen sowie aus Investitionsbeiträgen	557.000	300.000	171.833
21	822	Einzahlungen aus Abgängen von Vermögensgegenständen des Sachanlagevermögens und des immateriellen Anlagevermögens	25.000	25.000	129.570
22	823	Einzahlungen aus Abgängen von Vermögensgegenständen des Finanzanlagevermögens			
<b>23</b>		<b>Summe der Einzahlungen aus Investitionstätigkeit (Nrn. 20 bis 22)</b>	<b>582.000</b>	<b>325.000</b>	<b>301.403</b>
24	841	Auszahlungen für den Erwerb von Grundstücken und Gebäuden	-99.000	-9.200	-562.590
25	842	Auszahlungen für Baumaßnahmen	-1.563.500	-2.177.000	-382.807
26	840, 843	Auszahlungen für Investitionen in das sonstige Sachanlagevermögen und immaterielle Anlagevermögen	-58.785	-70.590	-77.000
27	844	Auszahlungen für Investitionen in das Finanzanlagevermögen	-6.500	-6.500	-6.433
<b>28</b>		<b>Summe der Auszahlungen aus Investitionstätigkeit (Nrn. 24 bis 27)</b>	<b>-1.727.785</b>	<b>-2.263.290</b>	<b>-1.028.830</b>
<b>29</b>		<b>Zahlungsmittelüberschuss oder Zahlungsmittelbedarf aus Investitionstätigkeit (Saldo aus Nrn. 23 und 28)</b>	<b>-1.145.785</b>	<b>-1.938.290</b>	<b>-727.427</b>
<b>30</b>		<b>Zahlungsmittelüberschuss oder Zahlungsmittelbedarf (Summe aus Nrn. 19 und 29)</b>	<b>-680.202</b>	<b>-1.387.343</b>	<b>202.787</b>

## Haushaltsplan der Stadt Lindenfels 2018

<b>Finanzhaushalt 2018</b>					
Stadt Lindenfels					
Nr.	Konten	Bezeichnung	HHansatz 2018	HHansatz 2017	Ergebnis Jahresabschl. 2016
31	826	Einzahlungen aus der Aufnahme von Krediten und wirtschaftlich vergleichbaren Vorgängen für Investitionen	1.145.785	1.744.125	709.806
32	846	Auszahlungen für die Tilgung von Krediten und wirtschaftlich vergleichbaren Vorgängen für Investitionen	-407.439	-356.782	-369.560
<b>33</b>		<b>Zahlungsmittelüberschuss oder Zahlungsmittelbedarf aus</b>	<b>738.346</b>	<b>1.387.343</b>	<b>340.246</b>
		<b>Finanzierungstätigkeit (Saldo aus Nrn. 31 und 32)</b>			
<b>34</b>		<b>Änderung des Zahlungsmittelbestandes zum Ende des Haushaltsjahres</b>	<b>58.144</b>		<b>543.032</b>
		<b>(Summe aus Nrn. 30 und 33)</b>			
35		Haushaltsunwirksame Einzahlungen (u.a. fremde Finanzmittel, Rückzahlung von angelegten Kassenmitteln, Aufnahme von Kassenkrediten)	---	---	5.298.353
36		Haushaltsunwirksame Auszahlungen (u.a. fremde Finanzmittel, Anlegung von Kassenmitteln, Rückzahlung von Kassenkrediten)	---	---	-5.720.012
<b>37</b>		<b>Zahlungsmittelüberschuss/ Zahlungsmittelbedarf aus</b>	<b>---</b>	<b>---</b>	<b>-421.658</b>
		<b>haushaltsunwirksamen Zahlungsvorgängen (Saldo aus Nrn. Nr. 35 und Nr. 36)</b>	<b>---</b>	<b>---</b>	
38		Gepl. Anfangsbestand/ Bestand an Zahlungsmitteln zu Beginn d. Haushaltsjahres	1.134.000	1.446.411	1.325.037
39		Geplante Veränderung des Bestandes/ Veränderung des Bestandes an Zahlungsmitteln (Nr. 34 und 37)	58.144		121.374
<b>40</b>		<b>Geplanter Endbestand an Zahlungsmitteln/ Bestand an Zahlungsmitteln</b>	<b>1.192.144</b>	<b>1.446.411</b>	<b>1.446.411</b>
		<b>am Ende des Haushaltsjahres (Summe aus den Summen Nrn. 38 und 39)</b>			



## 6 Investitionsprogramm

Investitionsprogramm 2017 bis 2021						
Nummer	Bezeichnung	Plan 2017	Plan 2018	Plan 2019	Plan 2020	Plan 2021
I-01-09001	Erwerb von Anlagevermögen zentrale Verw.	-3.000	-3.000	-3.000	-3.000	-3.000
I-01-09002	Bauhof - allg. Anschaffungen	-10.000	-10.000	-10.000	-10.000	-1.000
I-01-10015	Schrankwand Vorarbeiter-verschließbar	0	-5.000	0	0	0
I-01-12001	Aufstockung KVR-Fonds	-6.500	-6.500	-6.500	-6.500	-6.500
I-01-14001	Bauhofumbau	0	-10.000	0	0	0
I-01-15001	Absperrgitter PE mit Drehfüßen	-1.000	0	0	0	0
I-01-16001	Beleuchtung Werkstatt	-1.000	0	0	0	0
I-01-17001	E-Bike Verwaltung	0	-3.000	0	0	0
I-01-17002	RechnungsWorkFlow	0	0	-20.000	0	0
I-02-09001	Feuerwehr Neuanschaffungen allgemein	-10.000	-10.000	-10.000	-10.000	-10.000
I-02-12007	Neubau/Umbau Gerätehaus FW Lindenfels	-1.940.000	0	0	0	0
I-02-12007	Neubau/Umbau Gerätehaus FW Lindenfels	300.000	0	0	0	0
I-02-14001	Erwerb von Anlagevermögen	-1.000	-1.000	-1.000	-1.000	-1.000
I-02-15003	Mietkauf Pressluftatmer	-4.590	-3.785	-3.897	-4.015	-4.135
I-02-17001	Drehleiter Fahrzeug FW Lindenfels	0	0	0	-600.000	0
I-02-17001	Drehleiter Fahrzeug FW Lindenfels	0	0	0	120.000	0
I-02-18001	Feuerwehirsirene Winkel	0	-9.000	0	0	0
I-06-09001	Spielplätze Erwerb von Anlagevermögen	-5.000	-5.000	-5.000	-5.000	-5.000
I-06-17001	Investitionen Kindergarten (u.a. Bauwg. f. Erwt.)	-30.000	0	0	0	0
I-08-15001	Sanierung des Freibads	0	0	0	-1.600.000	0
I-08-17001	Investitionszuschuss Tribüne Sportplatz Winterkasten	0	-31.500	-31.500	0	0
I-11-09001	Wasserversorgung - Erwerb von Anlagevermögen	-5.000	-10.000	-10.000	-10.000	-10.000
I-11-09004	Um/Ausbau d. Wasserversorgung	-5.000	-350.000	-200.000	-200.000	-200.000
I-11-13010	Austausch defekter Hydranten	-15.000	-15.000	-15.000	-15.000	-15.000
I-11-18001	Wasserleitung Buchwaldstraße	0	-250.000	0	0	0
I-11-18002	Hausanschlüsse Wasser Buchwaldstraße	0	-47.000	0	0	0
I-11-18002	Hausanschlüsse Wasser Buchwaldstraße (Beitrag)	0	47.000	0	0	0
I-11-18003	Hausanschlüsse Abwasser Buchwaldstraße	0	-50.000	0	0	0
I-11-18003	Hausanschlüsse Abwasser Buchwaldstraße (Beitrag)	0	50.000	0	0	0
I-11-18004	Wasserleitung W.Bauer-Straße	0	0	-47.000	0	0
I-11-18005	Hausanschlüsse Wasser W.Bauer-Starße	0	0	-60.000	0	0
I-11-18005	Hausanschlüsse Wasser W.Bauer-Starße (Beiträge)	0	0	60.000	0	0
I-11-18006	Hausanschlüsse Abwasser W.Bauer-Starße	0	0	-81.000	0	0
I-11-18006	Hausanschlüsse Abwasser W.Bauer-Starße (Beiträge)	0	0	81.000	0	0
I-12-17001	Streuautomat Winterdienst	-7.000	0	0	0	0
I-12-17002	Solarleuchte Bushaltestelle Kolmbach	-2.200	0	0	0	0
I-12-17003	Stützmauer Rathaus	-100.000	-90.000	0	0	0
I-12-17003	Stützmauer Rathaus (Förderung)	0	80.000	0	0	0
I-12-17004	Stromankstelle	-3.000	0	0	0	0
I-12-18001	Buchwaldstraße	0	-360.000	0	0	0
I-12-18001	Buchwaldstraße (Beitrag)	0	180.000			
I-12-18002	Wilhelm-Bauer-Straße	0	0	-360.000	0	0
I-12-18002	Wilhelm-Bauer-Straße (Beitrag)	0	0	180.000	0	0
I-13-17001	Investitionen an Friedhöfen	-2.000	0	0	0	0
I-13-18001	Friedwald	0	-15.000	-15.000	0	0
I-13-18002	Stellplätze Friedhof Lindenfels	0	-25.000	0	0	0
I-13-18003	Ankauf Waldflächen	0	-45.000	0	0	0
I-13-18004	Urnenwiese Schlierbach	0	0	-5.000	0	0
I-13-18005	Sanierung Aussegnungshalle Lindenfels	0	-10.000	0	0	0
I-15-09007	Erwerb von beweglichen Sachen	-2.000	-2.000	-2.000	-2.000	-2.000
I-15-09008	Investitionen an Gebäude	-5.000	-5.000	-5.000	-5.000	-5.000
I-15-09009	Grunderwerb	-4.000	-45.000	-4.000	-4.000	-4.000
I-15-10005	Naturpark- und Geopark (u.a. Mountainbikestr.)	-6.000	-6.000	-4.000	-4.000	-4.000
I-15-12003	Veräußerung von Grundstücken	25.000	25.000	25.000	25.000	25.000
I-15-15003	Fachwerkhaus Eingang Burg	-80.000	-305.000	0	0	0
I-15-15003	Fachwerkhaus Eingang Burg (Förderung)	0	200.000	0	0	0
I-15-17002	Bestuhlung und Beschallung Bürgerhaus	-15.000	0	0	0	0
<b>Saldo</b>		<b>-1.938.290</b>	<b>-1.145.785</b>	<b>-552.897</b>	<b>-2.334.515</b>	<b>-245.635</b>



## 7 Produktbuch

### 7.1 Produktgruppe 01111 Verwaltung und Service

#### Produkte Jahresergebnis vor ILV

	Ansatz 2018	Ansatz 2017	Ergebnis 2016
0111110 - Gemeindeorgane	-185.257	-175.680	-177.402
0111120 - Repräsentationen, Ehrungen, Partnerschaften	-25.010	-1.963	-2.000
0111130 - Leistungen für die Gesamtverwaltung	-181.191	-168.103	-153.519
0111140 - Finanzverwaltung	-346.678	-323.828	-300.950
0111150 - Haupt- und Personalverwaltung	-240.438	-223.317	-117.509
0111160 - Bauhof, Fuhrpark, Wertstoffhof	-359.303	-343.697	-378.018
<b>Summe: 01111 - Verwaltung und Service</b>	<b>-1.337.877</b>	<b>-1.236.588</b>	<b>-1.129.398</b>

#### Produkte Jahresergebnis nach ILV

	Ansatz 2018	Ansatz 2017	Ergebnis 2016
0111110 - Gemeindeorgane	-201.667	-191.031	-192.547
0111120 - Repräsentationen, Ehrungen, Partnerschaften	-25.755	-2.373	-2.271
0111130 - Leistungen für die Gesamtverwaltung	8	-933	1
0111140 - Finanzverwaltung	-1	4.774	11.762
0111150 - Haupt- und Personalverwaltung	-119.299	-136.418	27.526
0111160 - Bauhof, Fuhrpark, Wertstoffhof	-84.577	-6.144	-116.911
<b>Summe: 01111 - Verwaltung und Service</b>	<b>-431.291</b>	<b>-332.125</b>	<b>-272.440</b>

#### Produkteigenschaften

Produkt	Verantwortlich	Zielgruppe	Art der Aufgabe	Grundlage der Aufgabe
0111110	Frau Bauer	Verwaltung	Pflichtaufgabe	HGO, Hauptsatzung, GeschO
0111120	Frau Bauer	Verschiedene	Freiwillige Aufgabe	
0111130	Frau Bauer	Verwaltung	Pflichtaufgabe	Beschlüsse, interne Aufträge
0111140	Herr Loser	Verwaltung	Pflichtaufgabe	HGO, GemHVO, Haushaltssatzung
0111150	Frau Bauer	Verwaltung	Pflichtaufgabe	Beschlüsse, interne Aufträge
0111160	Frau Bigalke/Herr Rudolph	Verschiedene	Pflichtaufgabe	Beschlüsse, interne Aufträge



### Produktbeschreibung

Produkt	Beschreibung der Kernaufgabe
0111110	Unterstützung und Betreuung der Arbeit der städtischen Gremien und deren Mandatsträger
0111120	Öffentlichkeitsarbeit, Organisation von städtischen Veranstaltungen, Städtepartnerschaften
0111130	EDV, Zentrale Beschaffung, Organisation, Satzungsverwaltung, Rechtspflege, Archivierung,
0111140	Haushaltsplanung und -überwachung, Rechnungslegung, Steuer- und Gebührenverwaltung
0111150	Personalwesen, Arbeitsschutz, Gleichstellung, Bedarfsplanung, Aus-/Fortbildung
0111160	Unterhaltung von öffentlichen Gebäuden, Plätzen, Straßen, Wege und Außenanlagen

### Ziele / Daten / Kennzahlen

Anzahl der Sitzungen des Magistrats	25
Anzahl der Sitzungen der Stadtverordnetenversammlung	6

Steuerungen der städtischen Leistungen und nachhaltige und zielsetzende Grundsatzbeschlüsse. Förderung des europäischen Gedankens. Gewährleistung von effizienten und aufschlussreichen Haushaltsplänen sowie dessen Vollzug. Sicherstellung der Personalkapazität laut Stellenplan. Sicherstellung von qualitativ hochwertigen Einrichtungen durch ausreichende Pflege und Reinigung.

### Ertragsarten

	Ansatz 2018	Ansatz 2017	Ergebnis 2016
Öffentlich-rechtliche Leistungsentgelte	750	750	544
Kostenersatzleistungen und -erstattungen	0	0	1.644
Auflösung von Sonderposten aus Inv.zuweisungen,-zuschüssen & -beiträgen	23.760	23.757	23.758
Sonstige ordentliche Erträge	13.500	0	190.193
<b>Ordentliche Erträge</b>	<b>38.010</b>	<b>24.507</b>	<b>216.139</b>
Finanzerträge	13.830	15.300	16.326
Außerordentliche Erträge	0	0	303
<b>Summe</b>	<b>51.840</b>	<b>39.807</b>	<b>232.768</b>



### Aufwandsarten

	Ansatz 2018	Ansatz 2017	Ergebnis 2016
Personalaufwendungen	736.096	720.887	782.837
Versorgungsaufwendungen	167.575	163.009	139.397
Aufwendungen für Sach- und Dienstleistungen	419.070	339.736	348.721
Abschreibungen	65.676	51.763	57.520
Sonstige ordentliche Aufwendungen	1.300	1.000	887
<b>Ordentliche Aufwendungen</b>	<b>1.389.717</b>	<b>1.276.395</b>	<b>1.329.362</b>
Zinsen und ähnliche Aufwendungen	0	0	11.381
Außerordentliche Aufwendungen	0	0	21.423
<b>Summe</b>	<b>1.389.717</b>	<b>1.276.395</b>	<b>1.362.166</b>

### Personalaufwand

	Ansatz 2018	Ansatz 2017	Ergebnis 2016
Entgelt Arbeitnehmer	421.685	418.109	457.768
Bezüge Beamte	203.578	196.537	189.805
Soziale Abgaben, Altersversorgung und Unterstützung - Aktive	108.083	103.491	130.543
Sonstige Personalaufwendungen	2.750	2.750	4.722
<b>Summe Personalaufwendungen</b>	<b>736.096</b>	<b>720.887</b>	<b>782.837</b>
Versorgungsaufwendungen	167.575	163.009	139.397

### Aufwendungen für Sach- und Dienstleistungen

	Ansatz 2018	Ansatz 2017	Ergebnis 2016
Energie (Strom, Gas, Fernwärme, Heizöl usw.)	46.320	49.715	43.027
Aufwendungen für Fremdstandhaltung	21.620	16.000	16.201
Aufwendungen für Beiträge und Versicherungen	89.810	81.890	80.708
Aufwendungen für Rechte und Dienste	70.280	68.906	53.411
Aufwendungen für Kommunikation, Dokumentation, Info u.ä.	119.670	88.346	82.429
Materialaufwendungen für Reparatur und Instandhaltung	8.210	6.715	9.813
sonstige Aufwendungen	63.160	51.950	63.131
Budgetkürzungskonto für Sach- und Dienstleistungen	0	-23.786	0
<b>Aufwendungen für Sach- und Dienstleistungen</b>	<b>419.070</b>	<b>339.736</b>	<b>348.721</b>



### Abschreibungen

	Ansatz 2018	Ansatz 2017	Ergebnis 2016
Abschreibungen auf immaterielle Vermögensgegenstände	13.681	13.822	13.964
Abschreibungen auf Gebäude, Sachanlagen im Gemeingebrauch und Infrastrukturvermögen	18.581	18.580	18.581
Abschreibungen auf technische Anlagen und Maschinen	2.621	2.746	2.746
Abschreibungen auf andere Anlagen, Betriebs- und Geschäftsausstattung	2.058	2.522	13.940
Abschreibungen und Wertberichtigungen auf Umlaufvermögen (außer Wertpapiere)	0	0	3.100
Sonstige Abschreibungen incl. GWG	28.735	14.093	5.189
<b>Abschreibungen</b>	<b>65.676</b>	<b>51.763</b>	<b>57.520</b>

### Ordentliches Ergebnis

	Ansatz 2018	Ansatz 2017	Ergebnis 2016
Ordentliches Ergebnis	-1.337.877	-1.236.588	-1.108.278





## 7.2 Produktgruppe 02121 Statistik und Wahlen

### Produkte Jahresergebnis vor ILV

	Ansatz 2018	Ansatz 2017	Ergebnis 2016
0212110 - Statistik und Wahlen	-4.320	-5.837	-9.954
<b>Summe: 02121 - Statistik und Wahlen</b>	<b>-4.320</b>	<b>-5.837</b>	<b>-9.954</b>

### Produkte Jahresergebnis nach ILV

	Ansatz 2018	Ansatz 2017	Ergebnis 2016
0212110 - Statistik und Wahlen	-4.758	-6.913	-10.304
<b>Summe: 02121 - Statistik und Wahlen</b>	<b>-4.758</b>	<b>-6.913</b>	<b>-10.304</b>

### Produkteigenschaften

Produkt	Verantwortlich	Zielgruppe	Art der Aufgabe	Grundlage der Aufgabe
0212110	Frau Bauer	Wahlberechtigte	Pflichtaufgabe	GG, BWG, LWG, KWG, EuWG

### Produktbeschreibung

Produkt	Beschreibung der Kernaufgabe
0212110	Vorbereitung und Durchführung von Bundestags-, Landtags-, Kommunal-, Direkt und Europawahlen

### Ziele / Daten / Kennzahlen

Sicherstellung der demokratischen Grundsätze über alle staatlichen Ebenen. Im Haushaltsjahr 2018 findet voraussichtlich eine Wahl statt (Landtagswahl).

### Ertragsarten

	Ansatz 2018	Ansatz 2017	Ergebnis 2016
Kostenersatzleistungen und -erstattungen	5.000	5.000	0
<b>Ordentliche Erträge</b>	<b>5.000</b>	<b>5.000</b>	<b>0</b>
<b>Summe</b>	<b>5.000</b>	<b>5.000</b>	<b>0</b>



### Aufwandsarten

	Ansatz 2018	Ansatz 2017	Ergebnis 2016
Aufwendungen für Sach- und Dienstleistungen	9.320	10.837	9.940
Abschreibungen	0	0	14
<b>Ordentliche Aufwendungen</b>	<b>9.320</b>	<b>10.837</b>	<b>9.954</b>
<b>Summe</b>	<b>9.320</b>	<b>10.837</b>	<b>9.954</b>

### Aufwendungen für Sach- und Dienstleistungen

	Ansatz 2018	Ansatz 2017	Ergebnis 2016
Aufwendungen für Beiträge und Versicherungen	320	200	411
Aufwendungen für Kommunikation, Dokumentation, Info u.ä.	5.050	5.450	3.920
Materialaufwendungen für Reparatur und Instandhaltung	0	0	0
sonstige Aufwendungen	3.950	5.940	5.609
Budgetkürzungskonto für Sach- und Dienstleistungen	0	-753	0
<b>Aufwendungen für Sach- und Dienstleistungen</b>	<b>9.320</b>	<b>10.837</b>	<b>9.940</b>

### Ordentliches Ergebnis

	Ansatz 2018	Ansatz 2017	Ergebnis 2016
Ordentliches Ergebnis	-4.320	-5.837	-9.954



### 7.3 Produktgruppe 02122 Ordnungsangelegenheiten

#### Produkte Jahresergebnis vor ILV

	Ansatz 2018	Ansatz 2017	Ergebnis 2016
0212210 - Allgemeine Sicherheit, Ordnung Dienstleistungen	-147.308	-129.168	-125.421
0212220 - Melde-und Personenstandswesen	-177.265	-164.405	-111.363
<b>Summe: 02122 - Ordnungsangelegenheiten</b>	<b>-324.573</b>	<b>-293.573</b>	<b>-236.784</b>

#### Produkte Jahresergebnis nach ILV

	Ansatz 2018	Ansatz 2017	Ergebnis 2016
0212210 - Allgemeine Sicherheit, Ordnung Dienstleistungen	-175.761	-155.534	-151.485
0212220 - Melde-und Personenstandswesen	-192.196	-166.134	-150.949
<b>Summe: 02122 - Ordnungsangelegenheiten</b>	<b>-367.957</b>	<b>-321.668</b>	<b>-302.433</b>

#### Produkteigenschaften

Produkt	Verantwortlich	Zielgruppe	Art der Aufgabe	Grundlage der Aufgabe
0212210	Herr Rudolph	Einwohner	Pflichtaufgabe	HSOG, OWIG, HFPG, u.a.
0212220	Frau Haller / Herr Rudolph	Einwohner	Pflichtaufgabe	HMG, MRRG, PStG, u.a.

#### Produktbeschreibung

Produkt	Beschreibung der Kernaufgabe
0212210	Allgemeine Ordnungsangelegenheiten, Gaststätten und Märkte, Verkehrswesen
0212220	Einwohnermeldewesen, Gewerbeverwaltung, Personenstandswesen, Ehe- und Altersjubilare



### Ziele / Daten / Kennzahlen

Sicherstellung der korrekten Erfüllung der Pflichtaufgabe in den Bereichen Meldewesen, Personenstandswesen, Passwesen und Gewerberecht.

Anzahl der Eheschließungen pro Jahr	50
Anzahl der Geburtsurkunden (nur Hausgeburten)	1
Anzahl der Sterbeurkunden	200
Anzahl der Meldungen (An-, Ab-, Ummeldungen)	658
Anzahl der ausgestellten Pässe	815
Anzahl der Gewerbean-, ab- und Ummeldungen	89
Anzahl der Spielhallenkontrollen	1
Anzahl der Ordnungswidrigkeiten	0

### Ertragsarten

	Ansatz 2018	Ansatz 2017	Ergebnis 2016
Öffentlich-rechtliche Leistungsentgelte	49.310	50.800	46.096
<b>Ordentliche Erträge</b>	<b>49.310</b>	<b>50.800</b>	<b>46.096</b>
<b>Summe</b>	<b>49.310</b>	<b>50.800</b>	<b>46.096</b>

### Aufwandsarten

	Ansatz 2018	Ansatz 2017	Ergebnis 2016
Personalaufwendungen	275.020	263.598	207.400
Versorgungsaufwendungen	0	0	0
Aufwendungen für Sach- und Dienstleistungen	96.410	79.064	72.779
Abschreibungen	123	211	424
Steueraufw. einsch. Aufw. aus gesetzl. Umlageverpflichtungen	2.330	1.500	2.276
<b>Ordentliche Aufwendungen</b>	<b>373.883</b>	<b>344.373</b>	<b>282.880</b>
<b>Summe</b>	<b>373.883</b>	<b>344.373</b>	<b>282.880</b>



### Personalaufwand

	Ansatz 2018	Ansatz 2017	Ergebnis 2016
Entgelte Arbeitnehmer	218.644	209.693	160.275
Bezüge Beamte	0	0	0
Soziale Abgaben, Altersversorgung und Unterstützung - Aktive	56.376	53.905	46.625
Sonstige Personalaufwendungen	0	0	500
<b>Summe Personalaufwendungen</b>	<b>275.020</b>	<b>263.598</b>	<b>207.400</b>
Versorgungsaufwendungen	0	0	0

### Aufwendungen für Sach- und Dienstleistungen

	Ansatz 2018	Ansatz 2017	Ergebnis 2016
Energie (Strom, Gas, Fernwärme, Heizöl usw.)	70	65	67
Aufwendungen für Beiträge und Versicherungen	6.500	7.816	6.262
Aufwendungen für Rechte und Dienste	2.140	2.059	2.006
Aufwendungen für Kommunikation, Dokumentation, Info u.ä.	25.010	20.246	17.770
Materialaufwendungen für Reparatur und Instandhaltung	2.780	500	78
sonstige Aufwendungen	59.910	53.874	46.597
Budgetkürzungskonto für Sach- und Dienstleistungen	0	-5.496	0
<b>Aufwendungen für Sach- und Dienstleistungen</b>	<b>96.410</b>	<b>79.064</b>	<b>72.779</b>

### Ordentliches Ergebnis

	Ansatz 2018	Ansatz 2017	Ergebnis 2016
Ordentliches Ergebnis	-324.573	-293.573	-236.784



## 7.4 Produktgruppe 02126 Brandschutz

### Produkte Jahresergebnis vor ILV

	Ansatz 2018	Ansatz 2017	Ergebnis 2016
0212610 - Brandschutz und Gefahrenabwehrmaßnahmen	-121.503	-124.883	-133.861
<b>Summe: 02126 - Brandschutz</b>	<b>-121.503</b>	<b>-124.883</b>	<b>-133.861</b>

### Produkte Jahresergebnis nach ILV

	Ansatz 2018	Ansatz 2017	Ergebnis 2016
0212610 - Brandschutz und Gefahrenabwehrmaßnahmen	-125.884	-129.440	-138.713
<b>Summe: 02126 - Brandschutz</b>	<b>-125.884</b>	<b>-129.440</b>	<b>-138.713</b>

### Produkteigenschaften

Produkt	Verantwortlich	Zielgruppe	Art der Aufgabe	Grundlage der Aufgabe
0212610	Herr Schepula	Einwohner	Pflichtaufgabe	HBKG

### Produktbeschreibung

Produkt	Beschreibung der Kernaufgabe
0212610	Bewirtschaftung der Feuerwehrgerätehäuser und deren Ausstattung und Fahrzeuge (in allen Stadtteilen wird ein Feuerwehrgerätehaus vorgehalten).

### Ziele / Daten / Kennzahlen

Erfüllung aller städtischen Aufgaben im Bereich des Brandschutzes. Durchführung von Brandverhütungsschauen zur Vorbeugung von Brandschäden und -opfern. Gewährleistung der Soll-Hilfefrist von 10 Minuten (§ 3 Abs.2 HBKG) bei mindestens 90% aller Einsätze.

Informationsdaten	Anzahl
Brandeinsätze	9
Hilfeleistungseinsätze	54
Fehlalarme	8
Brandsicherungseinsätze	25
Brandschutzunterweisung	5
Ehrenamtliche Mitglieder	167



### Direkt zurechenbarer Zuschuss

	Ansatz 2018	Ansatz 2017	Ergebnis 2016
021261001 - Feuerwehr Lindenfels	-41.162	-39.475	-47.203
021261002 - Feuerwehr Eulsbach	-4.254	-5.731	-3.106
021261003 - Feuerwehr Glattbach	-6.191	-6.705	-6.769
021261004 - Feuerwehr Kolmbach	-6.274	-7.800	-5.599
021261005 - Feuerwehr Schlierbach	-21.808	-21.869	-21.124
021261006 - Feuerwehr Seidenbuch	-6.078	-6.627	-6.813
021261007 - Feuerwehr Winkel	-6.262	-7.619	-11.596
021261008 - Feuerwehr Winterkasten	-16.255	-17.102	-15.872
021261009 - DRK und Katastrophenschutz	-2.000	0	0
021261099 - Brandschutz und Gefahrenabwehr allgemein	-11.219	-11.955	-15.779
<b>Summe: 0212610 - Brandschutz und Gefahrenabwehrmaßnahmen</b>	<b>-121.503</b>	<b>-124.883</b>	<b>-133.861</b>

### Ertragsarten

	Ansatz 2018	Ansatz 2017	Ergebnis 2016
Öffentlich-rechtliche Leistungsentgelte	2.500	2.500	1.856
Kostenersatzleistungen und -erstattungen	0	0	95
Zuweisungen und Zuschüsse für laufende Zwecke und allgemeine Umlagen	13.000	13.000	13.000
Auflösung von Sonderposten aus Inv.zuweisungen,-zuschüssen & -beiträgen	10.899	10.899	14.827
Sonstige ordentliche Erträge	0	0	3.232
<b>Ordentliche Erträge</b>	<b>26.399</b>	<b>26.399</b>	<b>33.009</b>
<b>Summe</b>	<b>26.399</b>	<b>26.399</b>	<b>33.009</b>

### Aufwandsarten

	Ansatz 2018	Ansatz 2017	Ergebnis 2016
Personalaufwendungen	0	0	1.882
Aufwendungen für Sach- und Dienstleistungen	89.598	94.508	89.653
Abschreibungen	57.329	56.699	74.245
Aufw. für Zuweisungen und Zuschüsse sowie besondere Finanzaufw.	0	25	0
Transferaufwendungen	0	0	0
Sonstige ordentliche Aufwendungen	40	50	38
<b>Ordentliche Aufwendungen</b>	<b>146.967</b>	<b>151.282</b>	<b>165.818</b>
Zinsen und ähnliche Aufwendungen	935	0	1.053
<b>Summe</b>	<b>147.902</b>	<b>151.282</b>	<b>166.871</b>



### Aufwendungen für Sach- und Dienstleistungen

	Ansatz 2018	Ansatz 2017	Ergebnis 2016
Energie (Strom, Gas, Fernwärme, Heizöl usw.)	24.248	27.155	19.826
Aufwendungen für Fremdstandhaltung	10.680	14.900	11.714
Aufwendungen für Beiträge und Versicherungen	15.570	14.809	12.099
Aufwendungen für Rechte und Dienste	300	700	0
Aufwendungen für Kommunikation, Dokumentation, Info u.ä.	2.610	4.850	3.243
Materialaufwendungen für Reparatur und Instandhaltung	4.320	5.360	3.961
sonstige Aufwendungen	31.870	33.305	38.810
Budgetkürzungskonto für Sach- und Dienstleistungen	0	-6.571	0
<b>Aufwendungen für Sach- und Dienstleistungen</b>	<b>89.598</b>	<b>94.508</b>	<b>89.653</b>

### Abschreibungen

	Ansatz 2018	Ansatz 2017	Ergebnis 2016
Abschreibungen auf Gebäude, Sachanlagen im Gemeingebrauch und Infrastrukturvermögen	20.608	20.609	20.610
Abschreibungen auf technische Anlagen und Maschinen	5.910	1.090	5.490
Abschreibungen auf andere Anlagen, Betriebs- und Geschäftsausstattung	28.452	26.720	38.472
Abschreibungen und Wertberichtigungen auf Umlaufvermögen (außer Wertpapiere)	0	0	360
Sonstige Abschreibungen incl. GWG	2.359	8.280	9.313
<b>Abschreibungen</b>	<b>57.329</b>	<b>56.699</b>	<b>74.245</b>

### Ordentliches Ergebnis

	Ansatz 2018	Ansatz 2017	Ergebnis 2016
Ordentliches Ergebnis	-121.503	-124.883	-133.861





## 7.5 Produktgruppe 04281 Heimat- und Kulturpflege

### Produkte Jahresergebnis vor ILV

	Ansatz 2018	Ansatz 2017	Ergebnis 2016
0428110 - Einrichtung der Heimatpflege	-8.866	-8.162	-4.842
<b>Summe: 04281 - Heimat- und Kulturpflege</b>	<b>-8.866</b>	<b>-8.162</b>	<b>-4.842</b>

### Produkte Jahresergebnis nach ILV

	Ansatz 2018	Ansatz 2017	Ergebnis 2016
0428110 - Einrichtung der Heimatpflege	-60.814	-75.443	-61.416
<b>Summe: 04281 - Heimat- und Kulturpflege</b>	<b>-60.814</b>	<b>-75.443</b>	<b>-61.416</b>

### Produkteigenschaften

Produkt	Verantwortlich	Zielgruppe	Art der Aufgabe	Grundlage der Aufgabe
042810	Herr Johe	Einwohner/Touristen	Freiwillige Aufgabe	Beschluss der Stadtverordnetenversammlung

### Produktbeschreibung

Produkt	Beschreibung der Kernaufgabe
0428110	Sammlung, Bewahrung und Darstellung verschiedener Kulturgüter, Durchführung der Veranstaltungen zur Bereicherung von Kurortangebot und Tradition wie Ostermarkt, Ökomarkt, Weihnachtsmarkt, Burgfest, Stadtführung und Grenzgänge

### Ziele / Daten / Kennzahlen

Erhaltung des Brauchtums. Förderung der ehrenamtlichen Tätigkeiten. Weiterentwicklung und Erhaltung des gesellschaftlichen und kulturellen Gutes.

### Zuschussbedarf

	Ansatz 2018	Ansatz 2017	Ergebnis 2016
042811002 - Ostermarkt	-1.266	0	-1.422
042811003 - Ökomarkt	-184	0	152
042811004 - Weihnachtsmarkt	-2.737	-2.895	-2.446
042811005 - Burgfest	-34.290	-59.045	-32.137
042811006 - Grenzgänge	0	0	0
042811099 - Kultur und Heimatpflege allgemein	-22.337	-13.503	-25.564
<b>Summe: 0428110 - Einrichtung der Heimatpflege</b>	<b>-60.814</b>	<b>-75.443</b>	<b>-61.416</b>



### Aufwandsarten

	Ansatz 2018	Ansatz 2017	Ergebnis 2016
Aufwendungen für Sach- und Dienstleistungen	8.640	7.936	5.742
Abschreibungen	226	226	227
<b>Ordentliche Aufwendungen</b>	<b>8.866</b>	<b>8.162</b>	<b>5.969</b>
<b>Summe</b>	<b>8.866</b>	<b>8.162</b>	<b>5.969</b>

### Aufwendungen für Sach- und Dienstleistungen

	Ansatz 2018	Ansatz 2017	Ergebnis 2016
Energie (Strom, Gas, Fernwärme, Heizöl usw.)	1.230	1.296	1.169
Aufwendungen für Fremdinstandhaltung	0	0	445
Aufwendungen für Beiträge und Versicherungen	0	0	0
Aufwendungen für Kommunikation, Dokumentation, Info u.ä.	260	129	317
Materialaufwendungen für Reparatur und Instandhaltung	1.230	1.232	1.629
sonstige Aufwendungen	5.920	5.831	2.181
Budgetkürzungskonto für Sach- und Dienstleistungen	0	-552	0
<b>Aufwendungen für Sach- und Dienstleistungen</b>	<b>8.640</b>	<b>7.936</b>	<b>5.742</b>

### Ordentliches Ergebnis

	Ansatz 2018	Ansatz 2017	Ergebnis 2016
Ordentliches Ergebnis	-8.866	-8.162	-4.842



## 7.6 Produktgruppe 05315 Soziale Einrichtungen

### Produkte Jahresergebnis vor ILV

	Ansatz 2018	Ansatz 2017	Ergebnis 2016
0531510 - Seniorenbetreuung	-940	-868	-903
0531520 - Sozialstation Fürth u.a.	-1.650	-1.650	-1.605
0531530 - Hilfe bedürftiger Menschen	0	0	0
<b>Summe: 05315 - Soziale Einrichtungen</b>	<b>-2.590</b>	<b>-2.518</b>	<b>-2.509</b>

### Produkte Jahresergebnis nach ILV

	Ansatz 2018	Ansatz 2017	Ergebnis 2016
0531510 - Seniorenbetreuung	-986	-1.355	-951
0531520 - Sozialstation Fürth u.a.	-1.685	-1.684	-1.605
0531530 - Hilfe bedürftiger Menschen	0	0	0
<b>Summe: 05315 - Soziale Einrichtungen</b>	<b>-2.671</b>	<b>-3.039</b>	<b>-2.556</b>

### Produkteigenschaften

Produkt	Verantwortlich	Zielgruppe	Art der Aufgabe	Grundlage der Aufgabe
0531510	Frau Haller / Herr Johe	Senioren	Freiwillige Aufgabe	SGB I, II, VI, XII
0431520	Frau Bauer	Bedürftige Menschen	Freiwillige Aufgabe	Vereinbarung mit freien Trägern

### Produktbeschreibung

Produkt	Beschreibung der Kernaufgabe
0531510	Beratung und Unterstützung bei der Rentenantragsstellung, Seniorennachmittag
0531520	Förderung und Unterstützung der Diakoniestation

### Ziele / Daten / Kennzahlen

Erhaltung des Gemeinschaftsgefühls und der Zufriedenheit der Senioren. Zeitnahe Weiterleitung der entgegengenommenen Anträge. Unterstützung und Erhalt der Diakoniestation. Zeitnahe Hilfe in Notfällen für bedürftige Menschen.



### Aufwandsarten

	Ansatz 2018	Ansatz 2017	Ergebnis 2016
Aufwendungen für Sach- und Dienstleistungen	940	868	903
Aufw. für Zuweisungen und Zuschüsse sowie besondere Finanzaufw.	1.650	1.650	1.605
<b>Ordentliche Aufwendungen</b>	<b>2.590</b>	<b>2.518</b>	<b>2.509</b>
<b>Summe</b>	<b>2.590</b>	<b>2.518</b>	<b>2.509</b>

### Aufwendungen für Sach- und Dienstleistungen

	Ansatz 2018	Ansatz 2017	Ergebnis 2016
Aufwendungen für Beiträge und Versicherungen	0	0	0
Aufwendungen für Kommunikation, Dokumentation, Info u.ä.	480	488	426
Materialaufwendungen für Reparatur und Instandhaltung	0	1	0
sonstige Aufwendungen	460	439	477
Budgetkürzungskonto für Sach- und Dienstleistungen	0	-60	0
<b>Aufwendungen für Sach- und Dienstleistungen</b>	<b>940</b>	<b>868</b>	<b>903</b>

### Ordentliches Ergebnis

	Ansatz 2018	Ansatz 2017	Ergebnis 2016
Ordentliches Ergebnis	-2.590	-2.518	-2.509



## 7.7 Produktgruppe 05331 Förderung von Trägern der Wohlfahrtspflege

### Produkte Jahresergebnis vor ILV

	Ansatz 2018	Ansatz 2017	Ergebnis 2016
0533110 - Zuschüsse an soziale Einrichtungen, Pflegestationen	-350	-602	-161
<b>Summe: 05331 - Förderung von Trägern der Wohlfahrtspflege</b>	<b>-350</b>	<b>-602</b>	<b>-161</b>

### Produkte Jahresergebnis nach ILV

	Ansatz 2018	Ansatz 2017	Ergebnis 2016
0533110 - Zuschüsse an soziale Einrichtungen, Pflegestationen	-357	-614	-164
<b>Summe: 05331 - Förderung von Trägern der Wohlfahrtspflege</b>	<b>-357</b>	<b>-614</b>	<b>-164</b>

### Produkteigenschaften

Produkt	Verantwortlich	Zielgruppe	Art der Aufgabe	Grundlage der Aufgabe
0533110	Frau Bauer	Senioren	Freiwillige Aufgabe	Vereinbarungen mit freien Trägern

### Produktbeschreibung

Produkt	Beschreibung der Kernaufgabe
0533110	Förderung und Unterstützung sozialer Einrichtungen

### Ziele / Daten / Kennzahlen

Unterstützung und Erhalt der Sozialstation

### Aufwandsarten

	Ansatz 2018	Ansatz 2017	Ergebnis 2016
Aufwendungen für Sach- und Dienstleistungen	0	0	59
Aufw. für Zuweisungen und Zuschüsse sowie besondere Finanzaufw.	350	602	102
<b>Ordentliche Aufwendungen</b>	<b>350</b>	<b>602</b>	<b>161</b>
<b>Summe</b>	<b>350</b>	<b>602</b>	<b>161</b>

### Ordentliches Ergebnis

	Ansatz 2018	Ansatz 2017	Ergebnis 2016
Ordentliches Ergebnis	-350	-602	-161



## 7.8 Produktgruppe 06362 Jugendarbeit

### Produkte Jahresergebnisse vor ILV

	Ansatz 2018	Ansatz 2017	Ergebnis 2016
0636210 - Ferienspiele	-1.400	-1.213	-1.313
<b>Summe: 06362 - Jugendarbeit</b>	<b>-1.400</b>	<b>-1.213</b>	<b>-1.313</b>

### Produkte Jahresergebnis nach ILV

	Ansatz 2018	Ansatz 2017	Ergebnis 2016
0636210 - Ferienspiele	-1.430	-1.240	-1.340
<b>Summe: 06362 - Jugendarbeit</b>	<b>-1.430</b>	<b>-1.240</b>	<b>-1.340</b>

### Produkteigenschaften

Produkt	Verantwortlich	Zielgruppe	Art der Aufgabe	Grundlage der Aufgabe
0636210	Herr Johe	Kinder	Freiwillige Aufgabe	Beschluss der Stadtverordnetenversammlung

### Produktbeschreibung

Produkt	Beschreibung der Kernaufgabe
0636210	Unterstützung der Vereine, welche ein Programm für die Kinder in den Sommerferien erbringen (Spiele, Wanderungen, Besichtigungen und Fahrten für Kinder und Jugendliche unter Beaufsichtigung).

### Ziele / Daten / Kennzahlen

Abbau von sozialen Benachteiligungen. Förderung Sozialverhalten und Integration.

Anzahl der Teilnehmer pro Jahr 105.

### Aufwandsarten

	Ansatz 2018	Ansatz 2017	Ergebnis 2016
Aufwendungen für Sach- und Dienstleistungen	1.400	1.213	1.313
<b>Ordentliche Aufwendungen</b>	<b>1.400</b>	<b>1.213</b>	<b>1.313</b>
<b>Summe</b>	<b>1.400</b>	<b>1.213</b>	<b>1.313</b>

### Ordentliches Ergebnis

	Ansatz 2018	Ansatz 2017	Ergebnis 2016
Ordentliches Ergebnis	-1.400	-1.213	-1.313



## 7.9 Produktgruppe 06365 Tageseinrichtungen für Kinder

### Produkte Jahresergebnis vor ILV

	Ansatz 2018	Ansatz 2017	Ergebnis 2016
0636510 - Kindertagesstätten	-800.073	-716.264	-584.761
0636520 - Kinderkrippe	0	0	0
<b>Summe: 06365 - Tageseinrichtungen für Kinder</b>	<b>-800.073</b>	<b>-716.264</b>	<b>-584.761</b>

### Produkte Jahresergebnis nach ILV

	Ansatz 2018	Ansatz 2017	Ergebnis 2016
0636510 - Kindertagesstätten	-832.929	-741.407	-613.510
0636520 - Kinderkrippe	0	0	0
<b>Summe: 06365 - Tageseinrichtungen für Kinder</b>	<b>-832.929</b>	<b>-741.407</b>	<b>-613.510</b>

### Produkteigenschaften

Produkt	Verantwortlich	Zielgruppe	Art der Aufgabe	Grundlage der Aufgabe
0636510	Frau Bauer	Kinder unter 7	Pflichtaufgabe	SGB VIII, HKJGB, MVO

### Produktbeschreibung

Produkt	Beschreibung der Kernaufgabe
06366510	Bereitstellung, Betrieb und Bezuschussung der konfessionellen Kindergärten in Lindenfels und Winterkasten

### Ziele / Daten / Kennzahlen

Erfüllung des Rechtsanspruchs. Unterstützung der Vereinbarkeit von Familie und Beruf. Bedarfsgerechter Aufbau der Krippenplätze sowie der Ganztagsbetreuung.

### Direkter Zuschussbedarf

	Ansatz 2018	Ansatz 2017	Ergebnis 2016
063651001 - Kindertagesstätte Lindenfels	-412.674	-395.444	-319.064
063651002 - Kindertagesstätte Winterkasten	-423.149	-370.020	-288.808
063651099 - Kinderbetreuung allgemein	35.750	49.200	31.000
<b>Summe: 0636510 - Kindertagesstätten</b>	<b>-800.073</b>	<b>-716.264</b>	<b>-576.872</b>



### Ertragsarten

	Ansatz 2018	Ansatz 2017	Ergebnis 2016
Zuweisungen und Zuschüsse für laufende Zwecke und allgemeine Umlagen	35.750	49.200	31.000
Auflösung von Sonderposten aus Inv.zuweisungen,-zuschüssen & -beiträgen	6.325	6.936	7.121
<b>Ordentliche Erträge</b>	<b>42.075</b>	<b>56.136</b>	<b>38.121</b>
<b>Summe</b>	<b>42.075</b>	<b>56.136</b>	<b>38.121</b>

### Aufwandsarten

	Ansatz 2018	Ansatz 2017	Ergebnis 2016
Aufwendungen für Sach- und Dienstleistungen	35.740	7.632	4.562
Abschreibungen	42.461	37.199	38.614
Aufw. für Zuweisungen und Zuschüsse sowie besondere Finanzaufw.	763.947	727.569	571.818
<b>Ordentliche Aufwendungen</b>	<b>842.148</b>	<b>772.400</b>	<b>614.993</b>
Außerordentliche Aufwendungen	0	0	7.889
<b>Summe</b>	<b>842.148</b>	<b>772.400</b>	<b>622.882</b>

### Aufwendungen für Sach- und Dienstleistungen

	Ansatz 2018	Ansatz 2017	Ergebnis 2016
Aufwendungen für Fremdstandhaltung	33.300	5.400	2.232
Aufwendungen für Beiträge und Versicherungen	890	962	826
Aufwendungen für Kommunikation, Dokumentation, Info u.ä.	0	0	23
Materialaufwendungen für Reparatur und Instandhaltung	1.550	1.800	1.480
sonstige Aufwendungen	0	0	0
Budgetkürzungskonto für Sach- und Dienstleistungen	0	-530	0
<b>Aufwendungen für Sach- und Dienstleistungen</b>	<b>35.740</b>	<b>7.632</b>	<b>4.562</b>





### Abschreibungen

	Ansatz 2018	Ansatz 2017	Ergebnis 2016
Abschreibungen auf Gebäude, Sachanlagen im Gemeingebrauch und Infrastrukturvermögen	34.846	33.522	34.024
Abschreibungen auf technische Anlagen und Maschinen	592	0	247
Abschreibungen auf andere Anlagen, Betriebs- und Geschäftsausstattung	7.023	1.360	1.816
Sonstige Abschreibungen incl. GWG	0	2.317	2.527
<b>Abschreibungen</b>	<b>42.461</b>	<b>37.199</b>	<b>38.614</b>

### Ordentliches Ergebnis

	Ansatz 2018	Ansatz 2017	Ergebnis 2016
Ordentliches Ergebnis	-800.073	-716.264	-576.872



## 7.10 Produktgruppe 06366 Einrichtung der Jugendarbeit

### Produkte Jahresergebnis vor ILV

	Ansatz 2018	Ansatz 2017	Ergebnis 2016
0636610 - Jugendpflege	0	0	0
0636620 - Kinderspielplätze	-13.961	-12.706	-10.179
<b>Summe: 06366 - Einrichtung der Jugendarbeit</b>	<b>-13.961</b>	<b>-12.706</b>	<b>-10.179</b>

### Produkte Jahresergebnis nach ILV

	Ansatz 2018	Ansatz 2017	Ergebnis 2016
0636610 - Jugendpflege	0	0	0
0636620 - Kinderspielplätze	-53.262	-24.345	-52.999
<b>Summe: 06366 - Einrichtung der Jugendarbeit</b>	<b>-53.262</b>	<b>-24.345</b>	<b>-52.999</b>

### Produkteigenschaften

Produkt	Verantwortlich	Zielgruppe	Art der Aufgabe	Grundlage der Aufgabe
0636620	Frau Bigalke	Kinder	Freiwillige Aufgabe	Beschlüsse

### Produktbeschreibung

Produkt	Beschreibung der Kernaufgabe
0636620	Bereitstellung und Betrieb von öffentlichen Spiel- und Bolzplätzen

### Ziele / Daten / Kennzahlen

Anzahl der Kinderspielplätze 12

**Direkter Zuschussbedarf**

	Ansatz 2018	Ansatz 2017	Ergebnis 2016
063662001 - Kinderspielplatz Am Wiesenrain	-1.283	-1.199	-2.035
063662002 - Kinderspielplatz Großfeld & 2 Wippen	-350	-234	-185
063662003 - Kinderspielplatz Eulsbach	-350	-234	-49
063662004 - Kinderspielplatz Glattbach	-400	-234	-32
063662005 - Kinderspielplatz Kolmbach	-1.525	-1.598	-1.657
063662006 - Kinderspielplatz Seidenbuch	-350	-234	0
063662007 - Kinderspielplatz Schlierbach	-2.639	-2.522	-2.350
063662008 - Kinderspielplatz Winkel	-350	-234	-1.105
063662009 - Kinderspielplatz Winterkasten	-525	-234	-281
063662010 - Mehrgenerationenpark im Kurgarten	-1.159	-1.308	-1.355
063662099 - Kinderspielplätze allgemein	-5.030	-4.675	-1.131
<b>Summe: 0636620 - Kinderspielplätze</b>	<b>-13.961</b>	<b>-12.706</b>	<b>-10.179</b>

**Aufwandsarten**

	Ansatz 2018	Ansatz 2017	Ergebnis 2016
Aufwendungen für Sach- und Dienstleistungen	9.120	7.819	7.461
Abschreibungen	4.841	4.887	4.827
<b>Ordentliche Aufwendungen</b>	<b>13.961</b>	<b>12.706</b>	<b>12.289</b>
<b>Summe</b>	<b>13.961</b>	<b>12.706</b>	<b>12.289</b>

**Aufwendungen für Sach- und Dienstleistungen**

	Ansatz 2018	Ansatz 2017	Ergebnis 2016
Energie (Strom, Gas, Fernwärme, Heizöl usw.)	890	860	595
Aufwendungen für Fremdinstandhaltung	2.500	2.500	62
Aufwendungen für Beiträge und Versicherungen	0	0	0
Aufwendungen für Rechte und Dienste	30	0	1.912
Materialaufwendungen für Reparatur und Instandhaltung	5.700	5.000	4.070
sonstige Aufwendungen	0	0	823
Budgetkürzungskonto für Sach- und Dienstleistungen	0	-541	0
<b>Aufwendungen für Sach- und Dienstleistungen</b>	<b>9.120</b>	<b>7.819</b>	<b>7.461</b>



### Abschreibungen

	Ansatz 2018	Ansatz 2017	Ergebnis 2016
Abschreibungen auf Gebäude, Sachanlagen im Gemeingebrauch und Infrastrukturvermögen	2.870	2.872	2.781
Abschreibungen auf andere Anlagen, Betriebs- und Geschäftsausstattung	1.971	2.015	2.030
Sonstige Abschreibungen incl. GWG	0	0	16
<b>Abschreibungen</b>	<b>4.841</b>	<b>4.887</b>	<b>4.827</b>

### Ordentliches Ergebnis

	Ansatz 2018	Ansatz 2017	Ergebnis 2016
Ordentliches Ergebnis	-13.961	-12.706	-10.179



## 7.11 Produktgruppe 08421 Förderung des Sports

### Produkte Jahresergebnis vor ILV

	Ansatz 2018	Ansatz 2017	Ergebnis 2016
0842110 - Förderung des Sports	-5.810	-6.264	-3.598
<b>Summe: 08421 - Förderung des Sports</b>	<b>-5.810</b>	<b>-6.264</b>	<b>-3.598</b>

### Produkte Jahresergebnis nach ILV

	Ansatz 2018	Ansatz 2017	Ergebnis 2016
0842110 - Förderung des Sports	-6.198	-8.802	-4.166
<b>Summe: 08421 - Förderung des Sports</b>	<b>-6.198</b>	<b>-8.802</b>	<b>-4.166</b>

### Produkteigenschaften

Produkt	Verantwortlich	Zielgruppe	Art der Aufgabe	Grundlage der Aufgabe
0842110	Frau Bauer	Sporttreibende	Freiwillige Aufgabe	Vereinsförderrichtlinie, Satzung

### Produktbeschreibung

Produkt	Beschreibung der Kernaufgabe
0842110	Förderung des Sportangebots, Förderung des Sports, Sportlerehrungen, Zuweisungen

### Ziele / Daten / Kennzahlen

Bedarfsgerechte Förderung des Breitensports und der Volksgesundheit

Anzahl der Sportvereine	12
Anzahl der Mitglieder in sporttreibenden Vereinen ca.	1.583

### Direkter Zuschussbedarf

	Ansatz 2018	Ansatz 2017	Ergebnis 2016
084211002 - Vereinsförderung	-5.310	-5.703	-3.108
084211003 - Sportlerehrung	-500	-561	-490
<b>Summe: 0842110 - Förderung des Sports</b>	<b>-5.810</b>	<b>-6.264</b>	<b>-3.598</b>



### Aufwendungen für Sach- und Dienstleistungen

	Ansatz 2018	Ansatz 2017	Ergebnis 2016
Energie (Strom, Gas, Fernwärme, Heizöl usw.)	4.860	5.600	2.710
Aufwendungen für Beiträge und Versicherungen	450	500	398
Aufwendungen für Kommunikation, Dokumentation, Info u.ä.	500	600	1.240
sonstige Aufwendungen	0	0	-0
Budgetkürzungskonto für Sach- und Dienstleistungen	0	-436	0
<b>Aufwendungen für Sach- und Dienstleistungen</b>	<b>5.810</b>	<b>6.264</b>	<b>4.348</b>

### Ordentliches Ergebnis

	Ansatz 2018	Ansatz 2017	Ergebnis 2016
Ordentliches Ergebnis	-5.810	-6.264	-3.598



## 7.12 Produktgruppe 08424 Sportstätten und Bäder

### Produkte Jahresergebnis vor ILV

	Ansatz 2018	Ansatz 2017	Ergebnis 2016
0842410 - Bereitstellung und Betrieb von Sportstätten	-156.695	-168.744	-130.818
<b>Summe: 08424 - Sportstätten und Bäder</b>	<b>-156.695</b>	<b>-168.744</b>	<b>-130.818</b>

### Produkte Jahresergebnis nach ILV

	Ansatz 2018	Ansatz 2017	Ergebnis 2016
0842410 - Bereitstellung und Betrieb von Sportstätten	-173.317	-192.205	-148.158
<b>Summe: 08424 - Sportstätten und Bäder</b>	<b>-173.317</b>	<b>-192.205</b>	<b>-148.158</b>

### Produkteigenschaften

Produkt	Verantwortlich	Zielgruppe	Art der Aufgabe	Grundlage der Aufgabe
0842410	Frau Bigalke	Sporttreibende	Freiwillige Aufgabe	Vereinbarung mit Kreis Bergstraße u.a.

### Produktbeschreibung

Produkt	Beschreibung der Kernaufgabe
0842410	Zurverfügungstellung der Sporthalle der Carl-Orff-Schule für Sporttreibende Geländeüberlassung der Sportplätze Lindenfels, Seidenbuch und Winterkasten. Betrieb des Schwimmbades.

### Ziele / Daten / Kennzahlen

Erhaltung und Verbesserung der sportlichen Infrastruktur. Förderung und Sicherung der Vereinszwecke.

### Direkter Zuschussbedarf

	Ansatz 2018	Ansatz 2017	Ergebnis 2016
084241001 - Sporthalle Carl Orff Schule	-4.000	-4.000	-3.888
084241002 - Sportplatz Lindenfels	-15.350	-15.653	-15.190
084241003 - Sportplatz Seidenbuch	-150	-140	0
084241004 - Sportplatz Winterkasten	-250	-234	0
084241005 - Schwimmbad	-136.514	-148.124	-110.629
084241099 - Sportanlagen allgemein	-431	-593	-1.111
<b>Summe: 0842410 - Bereitstellung und Betrieb von Sportstätten</b>	<b>-156.695</b>	<b>-168.744</b>	<b>-130.818</b>



### Ertragsarten

	Ansatz 2018	Ansatz 2017	Ergebnis 2016
Privatrechtliche Leistungsentgelte	0	0	0
Öffentlich-rechtliche Leistungsentgelte	48.760	51.000	46.519
Kostenersatzleistungen und -erstattungen	0	0	876
Auflösung von Sonderposten aus Inv.zuweisungen,-zuschüssen & -beiträgen	404	403	404
Sonstige ordentliche Erträge	0	0	250
<b>Ordentliche Erträge</b>	<b>49.164</b>	<b>51.403</b>	<b>48.049</b>
<b>Summe</b>	<b>49.164</b>	<b>51.403</b>	<b>48.049</b>

### Aufwandsarten

	Ansatz 2018	Ansatz 2017	Ergebnis 2016
Personalaufwendungen	77.892	80.049	63.972
Aufwendungen für Sach- und Dienstleistungen	107.770	120.098	94.813
Abschreibungen	15.947	15.754	15.994
Aufw. für Zuweisungen und Zuschüsse sowie besondere Finanzaufw.	4.000	4.000	3.842
Sonstige ordentliche Aufwendungen	250	246	246
<b>Ordentliche Aufwendungen</b>	<b>205.859</b>	<b>220.147</b>	<b>178.867</b>
<b>Summe</b>	<b>205.859</b>	<b>220.147</b>	<b>178.867</b>

### Personalaufwendungen

	Ansatz 2018	Ansatz 2017	Ergebnis 2016
Entgelte Arbeitnehmer	61.672	63.640	49.559
Soziale Abgaben, Altersversorgung und Unterstützung - Aktive	16.220	16.409	14.413
<b>Summe Personalaufwendungen</b>	<b>77.892</b>	<b>80.049</b>	<b>63.972</b>





### Aufwendungen für Sach- und Dienstleistungen

	Ansatz 2018	Ansatz 2017	Ergebnis 2016
Energie (Strom, Gas, Fernwärme, Heizöl usw.)	56.320	65.355	47.045
Aufwendungen für Fremdstandhaltung	17.110	25.730	15.950
Aufwendungen für Beiträge und Versicherungen	540	387	519
Aufwendungen für Rechte und Dienste	9.950	12.050	9.573
Aufwendungen für Kommunikation, Dokumentation, Info u.ä.	550	450	317
Materialaufwendungen für Reparatur und Instandhaltung	3.570	5.050	3.411
sonstige Aufwendungen	19.730	19.425	17.998
Budgetkürzungskonto für Sach- und Dienstleistungen	0	-8.349	0
<b>Aufwendungen für Sach- und Dienstleistungen</b>	<b>107.770</b>	<b>120.098</b>	<b>94.813</b>

### Abschreibungen

	Ansatz 2018	Ansatz 2017	Ergebnis 2016
Abschreibungen auf immaterielle Vermögensgegenstände	8.000	8.000	8.000
Abschreibungen auf Gebäude, Sachanlagen im Gemeingebrauch und Infrastrukturvermögen	6.515	6.515	6.515
Abschreibungen auf technische Anlagen und Maschinen	1.133	1.133	1.133
Abschreibungen auf andere Anlagen, Betriebs- und Geschäftsausstattung	0	0	48
Sonstige Abschreibungen incl. GWG	299	106	298
<b>Abschreibungen</b>	<b>15.947</b>	<b>15.754</b>	<b>15.994</b>

### Ordentliches Ergebnis

	Ansatz 2018	Ansatz 2017	Ergebnis 2016
Ordentliches Ergebnis	-156.695	-168.744	-130.818



## 7.13 Produktgruppe 09511 Räumliche Planungs- und Entwicklungsmaßnahmen

### Produkte vor ILV

	Ansatz 2018	Ansatz 2017	Ergebnis 2016
0951110 - Allgemeine Ortsplanung	-2.400	-2.243	0
<b>Summe: 09511 - Räumliche Planungs- und Entwicklungsmaßnahmen</b>	<b>-2.400</b>	<b>-2.243</b>	<b>0</b>

### Produkte nach ILV

	Ansatz 2018	Ansatz 2017	Ergebnis 2016
0951110 - Allgemeine Ortsplanung	-2.451	-2.293	0
<b>Summe: 09511 - Räumliche Planungs- und Entwicklungsmaßnahmen</b>	<b>-2.451</b>	<b>-2.293</b>	<b>0</b>

### Produkteigenschaften

Produkt	Verantwortlich	Zielgruppe	Art der Aufgabe	Grundlage der Aufgabe
0951110	Frau Bigalke	Allgemeinheit	Pflichtaufgabe	BauGB, HBO, ROG, BauNVO, NatSchG, städtebauliche Verträge

### Produktbeschreibung

Produkt	Beschreibung der Kernaufgabe
0951110	Bauleitplanung, städtebauliche Planungen, Verkehrs-, Landschafts- und Grünordnungsplanungen, Pflege von ALK, ALB, GIS

### Ziele / Daten / Kennzahlen

Verbesserung der Infrastruktur. Optimierung des Bodenmanagements.



### Aufwendungen für Sach- und Dienstleistungen

	Ansatz 2018	Ansatz 2017	Ergebnis 2016
Aufwendungen für Beiträge und Versicherungen	0	0	0
Aufwendungen für Rechte und Dienste	1.900	1.900	0
Aufwendungen für Kommunikation, Dokumentation, Info u.ä.	0	0	0
sonstige Aufwendungen	500	500	0
Budgetkürzungskonto für Sach- und Dienstleistungen	0	-157	0
<b>Aufwendungen für Sach- und Dienstleistungen</b>	<b>2.400</b>	<b>2.243</b>	<b>0</b>

### Ordentliches Ergebnis

	Ansatz 2018	Ansatz 2017	Ergebnis 2016
Ordentliches Ergebnis	-2.400	-2.243	0



## 7.14 Produktgruppe 10521 Bau und Grundstücksordnung

### Produkte vor ILV

	Ansatz 2018	Ansatz 2017	Ergebnis 2016
1052110 - Bau-und Grundstücksordnung, Allgemeine Bauverw.	-215.006	-222.188	-180.315
<b>Summe: 10521 - Bau und Grundstücksordnung</b>	<b>-215.006</b>	<b>-222.188</b>	<b>-180.315</b>

### Produkte nach ILV

	Ansatz 2018	Ansatz 2017	Ergebnis 2016
1052110 - Bau-und Grundstücksordnung, Allgemeine Bauverw.	-256.858	-235.372	-218.467
<b>Summe: 10521 - Bau und Grundstücksordnung</b>	<b>-256.858</b>	<b>-235.372</b>	<b>-218.467</b>

### Produkteigenschaften

Produkt	Verantwortlich	Zielgruppe	Art der Aufgabe	Grundlage der Aufgabe
1052110	Frau Bigalke	Bauwillige	Pflichtaufgabe	BauGB, HBO, BauNVO, BGB

### Produktbeschreibung

Produkt	Beschreibung der Kernaufgabe
1052110	Bauberatung, Baurechtsverfahren, Bodenordnung, Grundstücksverkehr, Baugestaltung, Förderprogramme, Stellplatzrecht, Vermessungswesen, Grundstücks(neu)Ordnung (z.B. Hausnummern), städtebauliche Rechtsverfahren, Sicherung von Rechten an Grundstücken, Denkmalschutz (z.B. Stadtmauer).

### Ziele / Daten / Kennzahlen

Ortsbildverschönerung / Gewerbeansiedlung / Erhaltung der Denkmal-Bausubstanz

### Aufwandsarten

	Ansatz 2018	Ansatz 2017	Ergebnis 2016
Personalaufwendungen	185.169	161.852	163.901
Versorgungsaufwendungen	14.309	47.500	0
Aufwendungen für Sach- und Dienstleistungen	15.320	12.744	16.118
Abschreibungen	208	92	296
<b>Ordentliche Aufwendungen</b>	<b>215.006</b>	<b>222.188</b>	<b>180.315</b>
<b>Summe</b>	<b>215.006</b>	<b>222.188</b>	<b>180.315</b>



### Personalaufwendungen

	Ansatz 2018	Ansatz 2017	Ergebnis 2016
Entgelte Arbeitnehmer	118.455	100.884	129.604
Bezüge Beamte	36.492	34.956	0
Soziale Abgaben, Altersversorgung und Unterstützung - Aktive	30.222	26.012	34.296
<b>Summe Personalaufwendungen</b>	<b>185.169</b>	<b>161.852</b>	<b>163.901</b>
Versorgungsaufwendungen	14.309	47.500	0

### Aufwendungen für Sach- und Dienstleistungen

	Ansatz 2018	Ansatz 2017	Ergebnis 2016
Aufwendungen für Beiträge und Versicherungen	3.000	3.000	0
Aufwendungen für Rechte und Dienste	930	800	9.731
Aufwendungen für Kommunikation, Dokumentation, Info u.ä.	5.360	3.550	1.870
Materialaufwendungen für Reparatur und Instandhaltung	340	400	0
sonstige Aufwendungen	5.690	5.880	4.516
Budgetkürzungskonto für Sach- und Dienstleistungen	0	-886	0
<b>Aufwendungen für Sach- und Dienstleistungen</b>	<b>15.320</b>	<b>12.744</b>	<b>16.118</b>

### Ordentliches Ergebnis

	Ansatz 2018	Ansatz 2017	Ergebnis 2016
Ordentliches Ergebnis	-215.006	-222.188	-180.315



## 7.15 Produktgruppe 11531 Elektrizitätsversorgung

### Produkte vor ILV

	Ansatz 2018	Ansatz 2017	Ergebnis 2016
1153110 - Elektrizitätsversorgung	135.000	135.000	138.374
<b>Summe: 11531 - Elektrizitätsversorgung</b>	<b>135.000</b>	<b>135.000</b>	<b>138.374</b>

### Produkte nach ILV

	Ansatz 2018	Ansatz 2017	Ergebnis 2016
1153110 - Elektrizitätsversorgung	132.118	132.199	135.512
<b>Summe: 11531 - Elektrizitätsversorgung</b>	<b>132.118</b>	<b>132.199</b>	<b>135.512</b>

### Produkteigenschaften

Produkt	Verantwortlich	Zielgruppe	Art der Aufgabe	Grundlage der Aufgabe
1153110	Herr Rudolph	Einwohner	Pflichtaufgabe	Konzessionsverträge, KAV

### Produktbeschreibung

Produkt	Beschreibung der Kernaufgabe
1153110	Vergabe der Konzessionen. Bereitstellung von Grund und Boden für die Versorgungsnetze. Die Konzessionsabgabe zahlt der Stromanbieter. Ihm wird dafür das Recht eingeräumt, die städtischen Anlagen, insbesondere Straßen und Grundstücke, für die Stromdurchleitung zu nutzen.

### Ziele / Daten / Kennzahlen

Sicherstellung der höchstmöglichen Konzessionsabgabe. Sicherstellung der Versorgungssicherheit.

### Ertragsarten

	Ansatz 2018	Ansatz 2017	Ergebnis 2016
Sonstige ordentliche Erträge	135.000	135.000	138.374
<b>Ordentliche Erträge</b>	<b>135.000</b>	<b>135.000</b>	<b>138.374</b>
<b>Summe</b>	<b>135.000</b>	<b>135.000</b>	<b>138.374</b>

### Ordentliches Ergebnis

	Ansatz 2018	Ansatz 2017	Ergebnis 2016
Ordentliches Ergebnis	135.000	135.000	138.374



## 7.16 Produktgruppe 11533 Wasserversorgung

### Produkte vor ILV

	Ansatz 2018	Ansatz 2017	Ergebnis 2016
1153310 - Bereitstellung und Lieferung von Trinkwasser	136.478	132.971	124.786
<b>Summe: 11533 - Wasserversorgung</b>	<b>136.478</b>	<b>132.971</b>	<b>124.786</b>

### Produkte nach ILV

	Ansatz 2018	Ansatz 2017	Ergebnis 2016
1153310 - Bereitstellung und Lieferung von Trinkwasser	-10.288	-16.144	-52.863
<b>Summe: 11533 - Wasserversorgung</b>	<b>-10.288</b>	<b>-16.144</b>	<b>-52.863</b>

### Produkteigenschaften

Produkt	Verantwortlich	Zielgruppe	Art der Aufgabe	Grundlage der Aufgabe
1153310	Frau Bigalke	Haushalte	Pflichtaufgabe	HGO, Hess. KAG, HWG, WHG, Trinkwasserverordnung, WVS

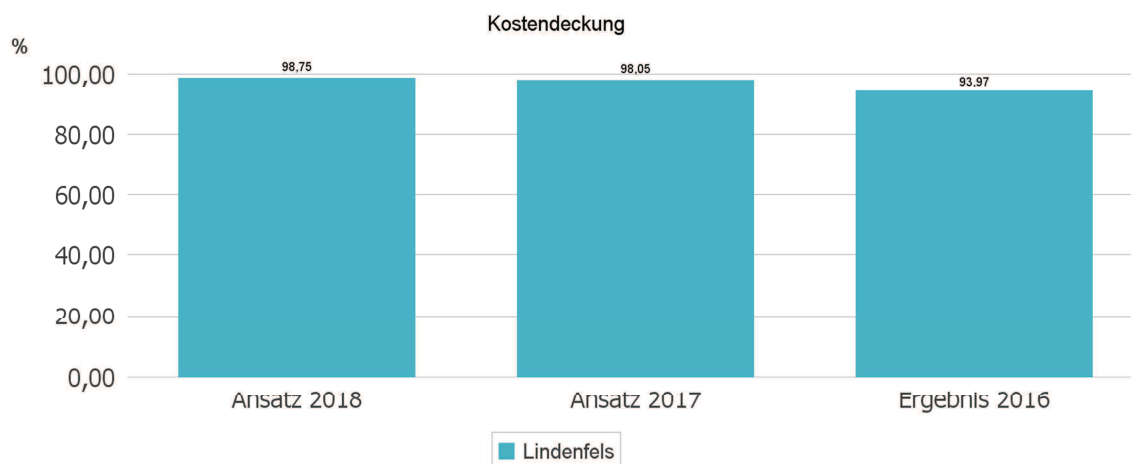
### Produktbeschreibung

Produkt	Beschreibung der Kernaufgabe
1153310	Bereitstellung von Trinkwasser, sowie Unterhaltung des Leitungsnetzes und der zugehörigen Anlagen

### Ziele / Daten / Kennzahlen

Sicherstellung einer gleichbleibenden Trinkwasserqualität

Anzahl der Trinkwasserproben 2015	306
davon ohne Beanstandungen 2015	266



### Ertragsarten

	Ansatz 2018	Ansatz 2017	Ergebnis 2016
Öffentlich-rechtliche Leistungsentgelte	738.000	738.000	687.806
Kostenersatzleistungen und -erstattungen	30.000	30.000	89.535
Auflösung von Sonderposten aus Inv.zuweisungen,-zuschüssen & -beiträgen	46.140	43.684	44.198
Sonstige ordentliche Erträge	0	0	1.588
<b>Ordentliche Erträge</b>	<b>814.140</b>	<b>811.684</b>	<b>823.127</b>
<b>Summe</b>	<b>814.140</b>	<b>811.684</b>	<b>823.127</b>

### Aufwandsarten

	Ansatz 2018	Ansatz 2017	Ergebnis 2016
Personalaufwendungen	171.537	167.173	115.278
Aufwendungen für Sach- und Dienstleistungen	382.255	394.135	445.990
Abschreibungen	116.390	112.711	124.904
Aufw. für Zuweisungen und Zuschüsse sowie besondere Finanzaufw.	6.590	3.800	7.073
Sonstige ordentliche Aufwendungen	890	894	879
<b>Ordentliche Aufwendungen</b>	<b>677.662</b>	<b>678.713</b>	<b>694.123</b>
Außerordentliche Aufwendungen	0	0	4.218
<b>Summe</b>	<b>677.662</b>	<b>678.713</b>	<b>698.341</b>

### Personalaufwendungen

	Ansatz 2018	Ansatz 2017	Ergebnis 2016
Entgelte Arbeitnehmer	136.385	132.905	89.576
Soziale Abgaben, Altersversorgung und Unterstützung - Aktive	35.152	34.268	25.702
<b>Summe Personalaufwendungen</b>	<b>171.537</b>	<b>167.173</b>	<b>115.278</b>





### Aufwendungen für Sach- und Dienstleistungen

	Ansatz 2018	Ansatz 2017	Ergebnis 2016
Energie (Strom, Gas, Fernwärme, Heizöl usw.)	49.530	62.900	49.414
Aufwendungen für Fremdstandhaltung	214.230	199.455	267.801
Aufwendungen für Beiträge und Versicherungen	2.940	2.862	3.383
Aufwendungen für Rechte und Dienste	39.535	53.625	56.595
Aufwendungen für Kommunikation, Dokumentation, Info u.ä.	12.870	12.608	8.562
Materialaufwendungen für Reparatur und Instandhaltung	33.500	32.785	32.598
sonstige Aufwendungen	29.650	29.900	27.637
<b>Aufwendungen für Sach- und Dienstleistungen</b>	<b>382.255</b>	<b>394.135</b>	<b>445.990</b>

### Abschreibungen

	Ansatz 2018	Ansatz 2017	Ergebnis 2016
Abschreibungen auf immaterielle Vermögensgegenstände	700	0	58
Abschreibungen auf Gebäude, Sachanlagen im Gemeingebrauch und Infrastrukturvermögen	109.015	108.616	115.570
Abschreibungen auf technische Anlagen und Maschinen	2.505	676	1.014
Abschreibungen auf andere Anlagen, Betriebs- und Geschäftsausstattung	2.571	2.570	3.007
Abschreibungen und Wertberichtigungen auf Umlaufvermögen (außer Wertpapiere)	0	0	3.444
Sonstige Abschreibungen incl. GWG	1.599	849	1.810
<b>Abschreibungen</b>	<b>116.390</b>	<b>112.711</b>	<b>124.904</b>

### Ordentliches Ergebnis

	Ansatz 2018	Ansatz 2017	Ergebnis 2016
Ordentliches Ergebnis	136.478	132.971	129.004



## 7.17 Produktgruppe 11538 Abwasserbeseitigung

### Produkte Jahresergebnis vor ILV

	Ansatz 2018	Ansatz 2017	Ergebnis 2016
1153810 - Abwasserentsorgung	-61.693	-34.895	137.780
<b>Summe: 11538 - Abwasserbeseitigung</b>	<b>-61.693</b>	<b>-34.895</b>	<b>137.780</b>

### Produkte Jahresergebnis nach ILV

	Ansatz 2018	Ansatz 2017	Ergebnis 2016
1153810 - Abwasserentsorgung	-12.435	12.105	-2.752
<b>Summe: 11538 - Abwasserbeseitigung</b>	<b>-12.435</b>	<b>12.105</b>	<b>-2.752</b>

### Produkteigenschaften

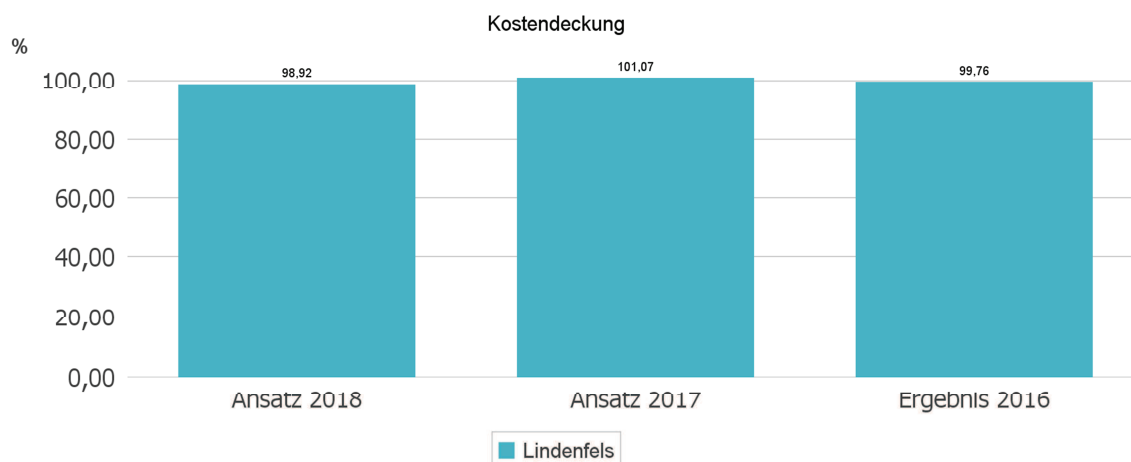
Produkt	Verantwortlich	Zielgruppe	Art der Aufgabe	Grundlage der Aufgabe
1153810	Frau Bigalke	Haushalte	Pflichtaufgabe	Zweckverbandssatzung, WHG, LWG KAG, HGO

### Produktbeschreibung

Produkt	Beschreibung der Kernaufgabe
1153810	Überprüfung der festgesetzten Verbandsumlage und deren Zahlungsabwicklung. Die Abwasserentsorgung wird über den Zweckverband Oberes Weschnitztal, für den Ortsteil Winterkasten über den Zweckverband Obere Gersprenz, abgewickelt.

### Ziele / Daten / Kennzahlen

Deckung aller ansatzfähigen Kosten der Abwasserbeseitigung durch Gebühren.





### Ertragsarten

	Ansatz 2018	Ansatz 2017	Ergebnis 2016
Öffentlich-rechtliche Leistungsentgelte	954.000	954.000	1.122.814
Auflösung von Sonderposten aus Inv.zuweisungen,-zuschüssen & -beiträgen	1.917	1.422	1.668
<b>Ordentliche Erträge</b>	<b>955.917</b>	<b>955.422</b>	<b>1.124.482</b>
<b>Summe</b>	<b>955.917</b>	<b>955.422</b>	<b>1.124.482</b>

### Aufwandsarten

	Ansatz 2018	Ansatz 2017	Ergebnis 2016
Aufwendungen für Sach- und Dienstleistungen	3.970	3.570	7.579
Abschreibungen	1.349	836	8.520
Aufw. für Zuweisungen und Zuschüsse sowie besondere Finanzaufw.	1.012.291	985.911	970.604
<b>Ordentliche Aufwendungen</b>	<b>1.017.610</b>	<b>990.317</b>	<b>986.702</b>
<b>Summe</b>	<b>1.017.610</b>	<b>990.317</b>	<b>986.702</b>

### Aufwendungen für Sach- und Dienstleistungen

	Ansatz 2018	Ansatz 2017	Ergebnis 2016
Aufwendungen für Fremdinstandhaltung	0	0	4.564
Aufwendungen für Beiträge und Versicherungen	20	20	18
Aufwendungen für Rechte und Dienste	2.500	2.500	0
Aufwendungen für Kommunikation, Dokumentation, Info u.ä.	1.050	1.050	116
sonstige Aufwendungen	400	0	2.881
<b>Aufwendungen für Sach- und Dienstleistungen</b>	<b>3.970</b>	<b>3.570</b>	<b>7.579</b>

### Ordentliches Ergebnis

	Ansatz 2018	Ansatz 2017	Ergebnis 2016
Ordentliches Ergebnis	-61.693	-34.895	137.780



## 7.18 Produktgruppe 11539 Gasversorgung

### Produkte Jahresergebnis vor ILV

	Ansatz 2018	Ansatz 2017	Ergebnis 2016
1153910 - Gasversorgung	2.798	2.800	3.319
<b>Summe: 11539 - Gasversorgung</b>	<b>2.798</b>	<b>2.800</b>	<b>3.319</b>

### Produkte Jahresergebnis nach ILV

	Ansatz 2018	Ansatz 2017	Ergebnis 2016
1153910 - Gasversorgung	2.738	2.742	3.250
<b>Summe: 11539 - Gasversorgung</b>	<b>2.738</b>	<b>2.742</b>	<b>3.250</b>

### Produkteigenschaften

Produkt	Verantwortlich	Zielgruppe	Art der Aufgabe	Grundlage der Aufgabe
1153910	Frau Bauer	Haushalte	Pflichtaufgabe	Konzessionsverträge, EnWG, KAV

### Produktbeschreibung

Produkt	Beschreibung der Kernaufgabe
1153910	Vergabe der Konzessionen. Bereitstellung von Grund und Boden für die Versorgungsnetze. Zustimmung bei neuen Leitungen innerhalb öffentlicher Flächen. Abnahme von Straßenaufbrüchen. Die Konzessionsabgabe zahlt der Gasbetreiber. Ihm wird dafür das Recht eingeräumt die städtischen Anlagen, insbesondere Straßen und Grundstücke, für die Gasdurchleitung zu nutzen.

### Ziele / Daten / Kennzahlen

Sicherstellung der höchstmöglichen Konzessionsabgabe. Sicherstellung der Versorgungssicherheit.

### Ertragsarten

	Ansatz 2018	Ansatz 2017	Ergebnis 2016
Sonstige ordentliche Erträge	2.798	2.800	3.319
<b>Ordentliche Erträge</b>	<b>2.798</b>	<b>2.800</b>	<b>3.319</b>
<b>Summe</b>	<b>2.798</b>	<b>2.800</b>	<b>3.319</b>

### Ordentliches Ergebnis

	Ansatz 2018	Ansatz 2017	Ergebnis 2016
Ordentliches Ergebnis	2.798	2.800	3.319



## 7.19 Produktgruppe 12541 Gemeindestraßen

### Produkte Jahresergebnis vor ILV

	Ansatz 2018	Ansatz 2017	Ergebnis 2016
1254110 - Unterh. d. Gemein- destr.Wege,Plätze,Begleitgrün	-183.956	-212.143	-320.678
1254120 - Straßenbeleuchtung	-99.924	-80.513	-91.653
<b>Summe: 12541 - Gemeindestrassen</b>	<b>-283.880</b>	<b>-292.656</b>	<b>-412.331</b>

### Produkte Jahresergebnis nach ILV

	Ansatz 2018	Ansatz 2017	Ergebnis 2016
1254110 - Unterh. d. Gemein- destr.Wege,Plätze,Begleitgrün	-415.967	-458.556	-370.695
1254120 - Straßenbeleuchtung	-102.057	-82.299	-93.566
<b>Summe: 12541 - Gemeindestrassen</b>	<b>-518.024</b>	<b>-540.855</b>	<b>-464.261</b>

### Produkteigenschaften

Produkt	Verantwortlich	Zielgruppe	Art der Aufgabe	Grundlage der Aufgabe
1254110	Frau Bigalke	Verkehrsteilnehmer	Pflichtaufgabe	HeeStrG, BauGB, Hess- KAG, Satzungen
1254120	Herr Rudolph	Verkehrsteilnehmer	Pflichtaufgabe	HessStrG, DIN- Normen

### Produktbeschreibung

Produkt	Beschreibung der Kernaufgabe
1254110	Funktionsgerechte Bereitstellung städtischer Straßeninfrastruktur
1254120	Sicherstellung ausreichender Straßenbeleuch- tung. Weiterleitung von Schadensmeldungen. Koordination von Versorgungsaufträgen.

### Ziele / Daten / Kennzahlen

Zeitnahe und dauerhafte Beseitigung von verkehrsbeeinträchtigenden Straßenschäden. Zeitnahe Behebung von Schäden an Straßenbeleuchtungseinrichtungen. Energieeffiziente Umrüstung von Straßenbeleuchtungsanlagen. Prüfung von Möglichkeiten der Nachtdämmung oder -Ausschaltung für Nebenstraßen.

Länge des Straßennetzes	60 km
Anzahl der Straßen	130
Anzahl der Straßenleuchten	747



### Direkter Zuschussbedarf Straßen

	Ansatz 2018	Ansatz 2017	Ergebnis 2016
125411001 - Straßennetz Lindenfels	-63.603	-60.343	-101.336
125411002 - Straßennetz Eulsbach	-6.087	-5.657	-6.855
125411003 - Straßennetz Glattbach	-7.429	-7.034	-16.182
125411004 - Straßennetz Kolmbach	-21.997	-48.988	-31.123
125411005 - Straßennetz Schlierbach	-11.734	-12.484	-32.900
125411006 - Straßennetz Seidenbuch	-7.261	-9.946	-30.385
125411007 - Straßennetz Winkel	-12.090	-13.806	-22.722
125411008 - Straßennetz Winterkasten	-5.100	-2.037	-40.191
125411010 - Stützmauern	-33.405	-27.755	-19.368
125411011 - Brücken & Treppenanlagen	-6.745	-16.867	-13.793
125411099 - Straßennetz allgemein	-8.505	-7.226	-5.824
<b>Summe: 1254110 - Unterh. d. Gemein- destr.Wege,Plätze,Begleitgrün</b>	<b>-183.956</b>	<b>-212.143</b>	<b>-320.678</b>

### Ertragsarten

	Ansatz 2018	Ansatz 2017	Ergebnis 2016
Kostenersatzleistungen und -erstattungen	0	0	1.220
Auflösung von Sonderposten aus Inv.zuweisungen,-zuschüssen & -beiträgen	57.732	63.538	63.546
<b>Ordentliche Erträge</b>	<b>57.732</b>	<b>63.538</b>	<b>64.766</b>
<b>Summe</b>	<b>57.732</b>	<b>63.538</b>	<b>64.766</b>

### Aufwandsarten

	Ansatz 2018	Ansatz 2017	Ergebnis 2016
Aufwendungen für Sach- und Dienstleis- tungen	212.060	205.063	324.578
Abschreibungen	129.552	151.131	152.519
<b>Ordentliche Aufwendungen</b>	<b>341.612</b>	<b>356.194</b>	<b>477.097</b>
<b>Summe</b>	<b>341.612</b>	<b>356.194</b>	<b>477.097</b>



### Aufwendungen für Sach- und Dienstleistungen

	Ansatz 2018	Ansatz 2017	Ergebnis 2016
Energie (Strom, Gas, Fernwärme, Heizöl usw.)	50.000	40.000	229.916
Aufwendungen für Fremdstandhaltung	127.360	140.750	79.607
Aufwendungen für Beiträge und Versicherungen	300	320	175
Aufwendungen für Rechte und Dienste	18.870	15.500	4.445
Aufwendungen für Kommunikation, Dokumentation, Info u.ä.	0	0	11
Materialaufwendungen für Reparatur und Instandhaltung	8.640	15.200	5.755
sonstige Aufwendungen	6.890	7.550	4.670
Budgetkürzungskonto für Sach- und Dienstleistungen	0	-14.257	0
<b>Aufwendungen für Sach- und Dienstleistungen</b>	<b>212.060</b>	<b>205.063</b>	<b>324.578</b>

### Abschreibungen

	Ansatz 2018	Ansatz 2017	Ergebnis 2016
Abschreibungen auf Gebäude, Sachanlagen im Gemeingebrauch und Infrastrukturvermögen	129.456	150.917	150.818
Abschreibungen auf technische Anlagen und Maschinen	73	74	73
Abschreibungen auf andere Anlagen, Betriebs- und Geschäftsausstattung	0	0	0
Abschreibungen und Wertberichtigungen auf Umlaufvermögen (außer Wertpapiere)	0	0	1.488
Sonstige Abschreibungen incl. GWG	23	140	140
<b>Abschreibungen</b>	<b>129.552</b>	<b>151.131</b>	<b>152.519</b>

### Ordentliches Ergebnis

	Ansatz 2018	Ansatz 2017	Ergebnis 2016
Ordentliches Ergebnis	-283.880	-292.656	-412.331



## 7.20 Produktgruppe 12545 Straßenreinigung

### Produkte Jahresergebnis vor ILV

	Ansatz 2018	Ansatz 2017	Ergebnis 2016
1254510 - Straßenreinigung und Winterdienst	-50.923	-38.519	-20.924
<b>Summe: 12545 - Straßenreinigung</b>	<b>-50.923</b>	<b>-38.519</b>	<b>-20.924</b>

### Produkte Jahresergebnis nach ILV

	Ansatz 2018	Ansatz 2017	Ergebnis 2016
1254510 - Straßenreinigung und Winterdienst	-105.050	-90.777	-79.180
<b>Summe: 12545 - Straßenreinigung</b>	<b>-105.050</b>	<b>-90.777</b>	<b>-79.180</b>

### Produkteigenschaften

Produkt	Verantwortlich	Zielgruppe	Art der Aufgabe	Grundlage der Aufgabe
1254510	Herr Rudolph	Verkehrsteilnehmer	Pflichtaufgabe	HStrG, Satzungen

Produkt	Beschreibung der Kernaufgabe
1254510	Gewährleistung der Verkehrssicherheit mit Hilfe von Winterdienstfahrzeug und Kehrmaschine

### Ziele / Daten / Kennzahlen

Sicherstellung der Verkehrssicherheit.

### Aufwandsarten

	Ansatz 2018	Ansatz 2017	Ergebnis 2016
Aufwendungen für Sach- und Dienstleistungen	49.220	37.858	20.341
Abschreibungen	1.703	476	591
Sonstige ordentliche Aufwendungen	0	185	0
<b>Ordentliche Aufwendungen</b>	<b>50.923</b>	<b>38.519</b>	<b>20.933</b>
<b>Summe</b>	<b>50.923</b>	<b>38.519</b>	<b>20.933</b>





### Aufwendungen für Sach- und Dienstleistungen

	Ansatz 2018	Ansatz 2017	Ergebnis 2016
Energie (Strom, Gas, Fernwärme, Heizöl usw.)	0	0	0
Aufwendungen für Fremdinstandhaltung	1.000	1.000	0
Aufwendungen für Beiträge und Versicherungen	0	285	-12
Aufwendungen für Kommunikation, Dokumentation, Info u.ä.	60	130	0
Materialaufwendungen für Reparatur und Instandhaltung	4.800	4.500	1.821
sonstige Aufwendungen	43.360	34.575	18.532
Budgetkürzungskonto für Sach- und Dienstleistungen	0	-2.632	0
<b>Aufwendungen für Sach- und Dienstleistungen</b>	<b>49.220</b>	<b>37.858</b>	<b>20.341</b>

### Ordentliches Ergebnis

	Ansatz 2018	Ansatz 2017	Ergebnis 2016
Ordentliches Ergebnis	-50.923	-38.519	-20.924



## 7.21 Produktgruppe 13551 Öffentliches Grün / Landschaftsbau

### Produkte Jahresergebnis vor ILV

	Ansatz 2018	Ansatz 2017	Ergebnis 2016
1355110 - Parkanlagen u. öffentliche Grünflächen	-229.597	-210.440	-156.936
<b>Summe: 13551 - Öffentliches Grün/Landschaftsbau</b>	<b>-229.597</b>	<b>-210.440</b>	<b>-156.936</b>

### Produkte Jahresergebnis nach ILV

	Ansatz 2018	Ansatz 2017	Ergebnis 2016
1355110 - Parkanlagen u. öffentliche Grünflächen	-304.224	-305.404	-237.738
<b>Summe: 13551 - Öffentliches Grün/Landschaftsbau</b>	<b>-304.224</b>	<b>-305.404</b>	<b>-237.738</b>

### Produkteigenschaften

Produkt	Verantwortlich	Zielgruppe	Art der Aufgabe	Grundlage der Aufgabe
1355110	Frau Bigalke	Einwohner	Freiwillige Aufgabe	Beschluss der Stadtverordnetenversammlung

Produkt	Beschreibung der Kernaufgabe
1355110	Kurgarten, Burg, Grillhütte (z.B. Buch und Matterloch). Bereitstellung und Betrieb von Schutzhütten. Bereitstellung und Unterhaltung von öffentlichen Parkplätzen, Grünanlagen einschließlich Begleitgrün.

### Ziele / Daten / Kennzahlen

Sicherstellung der Verkehrssicherheit

### Direkter Zuschussbedarf

	Ansatz 2018	Ansatz 2017	Ergebnis 2016
135511001 - Parkplätze	-17.560	-21.198	-18.744
135511002 - Kurgarten	-195.330	-181.347	-125.855
135511003 - Grillhütte Buch	0	-47	718
135511004 - Grillhütte Matterloch - Jugendzeltplatz	0	0	361
135511005 - Fuhrpark Parkeinrichtungen/Kurgarten	-9.849	-2.363	-3.250
135511006 - Grünflächen	-5.088	-3.661	-6.952
135511099 - Schutzhütten allgemein	-1.770	-1.824	-2.394
<b>Summe: 1355110 - Parkanlagen u. öffentliche Grünflächen</b>	<b>-229.597</b>	<b>-210.440</b>	<b>-156.116</b>



### Ertragsarten

	Ansatz 2018	Ansatz 2017	Ergebnis 2016
Privatrechtliche Leistungsentgelte	0	0	718
Öffentlich-rechtliche Leistungsentgelte	1.500	1.500	2.928
Kostenersatzleistungen und -erstattungen	0	0	90
Auflösung von Sonderposten aus Inv.zuweisungen,-zuschüssen & -beiträgen	2.451	2.452	2.452
Sonstige ordentliche Erträge	0	0	334
<b>Ordentliche Erträge</b>	<b>3.951</b>	<b>3.952</b>	<b>6.522</b>
Außerordentliche Erträge	0	0	0
<b>Summe</b>	<b>3.951</b>	<b>3.952</b>	<b>6.522</b>

### Aufwandsarten

	Ansatz 2018	Ansatz 2017	Ergebnis 2016
Personalaufwendungen	179.097	171.612	123.582
Aufwendungen für Sach- und Dienstleistungen	47.545	36.206	31.484
Abschreibungen	6.626	6.294	7.293
Sonstige ordentliche Aufwendungen	280	280	279
<b>Ordentliche Aufwendungen</b>	<b>233.548</b>	<b>214.392</b>	<b>162.639</b>
Außerordentliche Aufwendungen	0	0	820
<b>Summe</b>	<b>233.548</b>	<b>214.392</b>	<b>163.458</b>

### Personalaufwand

	Ansatz 2018	Ansatz 2017	Ergebnis 2016
Entgelte Arbeitnehmer	140.012	134.446	93.400
Soziale Abgaben, Altersversorgung und Unterstützung - Aktive	39.085	37.166	30.182
<b>Summe Personalaufwendungen</b>	<b>179.097</b>	<b>171.612</b>	<b>123.582</b>

### Aufwendungen für Sach- und Dienstleistungen

	Ansatz 2018	Ansatz 2017	Ergebnis 2016
Energie (Strom, Gas, Fernwärme, Heizöl usw.)	2.650	3.658	2.549
Aufwendungen für Fremdinstandhaltung	12.670	8.014	3.873
Aufwendungen für Beiträge und Versicherungen	1.885	1.730	1.659
Aufwendungen für Rechte und Dienste	20.920	15.681	12.465
Aufwendungen für Kommunikation, Dokumentation, Info u.ä.	450	403	1.035
Materialaufwendungen für Reparatur und Instandhaltung	7.120	7.319	8.020
sonstige Aufwendungen	1.850	1.931	1.883
Budgetkürzungskonto für Sach- und Dienstleistungen	0	-2.530	0
<b>Aufwendungen für Sach- und Dienstleistungen</b>	<b>47.545</b>	<b>36.206</b>	<b>31.484</b>



### Abschreibungen

	Ansatz 2018	Ansatz 2017	Ergebnis 2016
Abschreibungen auf Gebäude, Sachanlagen im Gemeingebrauch und Infrastrukturvermögen	5.173	5.170	5.172
Abschreibungen auf andere Anlagen, Betriebs- und Geschäftsausstattung	0	0	32
Sonstige Abschreibungen incl. GWG	1.453	1.124	2.089
<b>Abschreibungen</b>	<b>6.626</b>	<b>6.294</b>	<b>7.293</b>

### Ordentliches Ergebnis

	Ansatz 2018	Ansatz 2017	Ergebnis 2016
Ordentliches Ergebnis	-229.597	-210.440	-156.116



## 7.22 Produktgruppe 13552 Öffentliches Gewässer / wasserbauliche Anlagen

### Produkte Jahresergebnis vor ILV

	Ansatz 2018	Ansatz 2017	Ergebnis 2016
1355210 - Wasserläufe und Wasserbau	-39.510	-34.334	-33.588
<b>Summe: 13552 - Öffentliche Gewässer / wasserbauliche Anlagen</b>	<b>-39.510</b>	<b>-34.334</b>	<b>-33.588</b>

### Produktgruppe Jahresergebnis nach ILV

	Ansatz 2018	Ansatz 2017	Ergebnis 2016
1355210 - Wasserläufe und Wasserbau	-40.723	-37.386	-34.688
<b>Summe: 13552 - Öffentliche Gewässer / wasserbauliche Anlagen</b>	<b>-40.723</b>	<b>-37.386</b>	<b>-34.688</b>

### Produkteigenschaften

Produkt	Verantwortlich	Zielgruppe	Art der Aufgabe	Grundlage der Aufgabe
1355210	Frau Bigalke	Einwohner	Pflichtaufgabe	WHG, HWG

### Produktbeschreibung

Produkt	Beschreibung der Kernaufgabe
1355210	Unterhaltung und Pflege von Wasserläufen und zugehöriger Anlagen

### Ziele / Daten / Kennzahlen

Erhaltung des naturnahen Zustandes von Gewässern.

### Aufwandsarten

	Ansatz 2018	Ansatz 2017	Ergebnis 2016
Aufwendungen für Sach- und Dienstleistungen	5.510	944	542
Aufw. für Zuweisungen und Zuschüsse sowie besondere Finanzaufw.	34.000	33.390	33.098
<b>Ordentliche Aufwendungen</b>	<b>39.510</b>	<b>34.334</b>	<b>33.639</b>
<b>Summe</b>	<b>39.510</b>	<b>34.334</b>	<b>33.639</b>

### Ordentliches Ergebnis

	Ansatz 2018	Ansatz 2017	Ergebnis 2016
Ordentliches Ergebnis	-39.510	-34.334	-33.588



## 7.23 Produktgruppe 13553 Friedhof- und Bestattungswesen

### Produkte Jahresergebnis vor ILV

	Ansatz 2018	Ansatz 2017	Ergebnis 2016
1355310 - Friedhofswesen	28.417	28.531	30.264
<b>Summe: 13553 - Friedhof- und Bestattungswesen</b>	<b>28.417</b>	<b>28.531</b>	<b>30.264</b>

### Produkte Jahresergebnis nach ILV

	Ansatz 2018	Ansatz 2017	Ergebnis 2016
1355310 - Friedhofswesen	-68.176	-88.026	-16.223
<b>Summe: 13553 - Friedhof- und Bestattungswesen</b>	<b>-68.176</b>	<b>-88.026</b>	<b>-16.223</b>

### Produkteigenschaften

Produkt	Verantwortlich	Zielgruppe	Art der Aufgabe	Grundlage der Aufgabe
1355310	Frau Haller	Angehörige	Pflichtaufgabe	FBG, Friedhofsatzung, Gebührenordnung

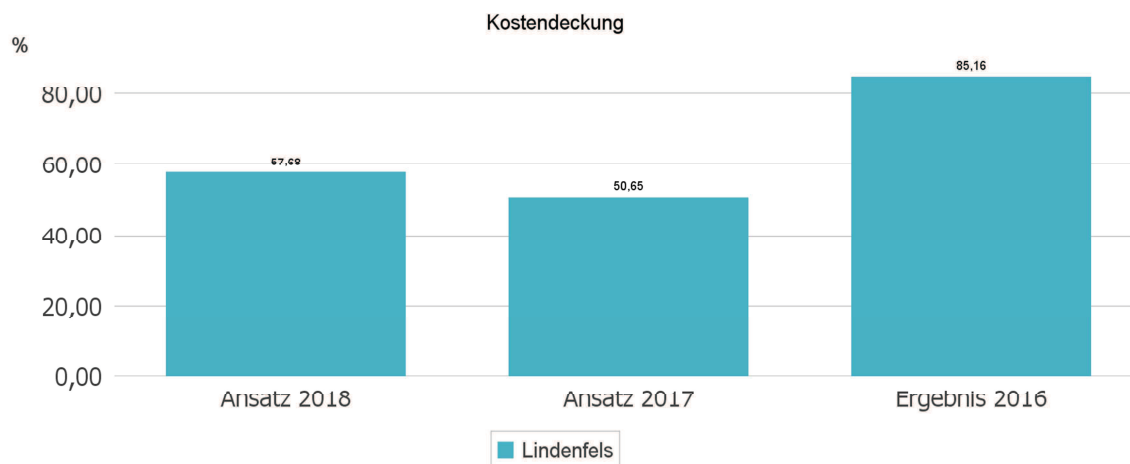
### Produktbeschreibung

Produkt	Beschreibung der Kernaufgabe
1355310	Vollzug des Friedhofs- und Bestattungsgesetzes. Vollzug der Gebührenordnung. Erhaltung und Unterhaltung von Gebäuden, Grundstücken und technischen Anlagen auf Friedhöfen. Betreuung und Unterhaltung des Friedhofs.

### Ziele / Daten / Kennzahlen

Erzielung einer Deckung von 90% der ansatzfähigen Kosten nach KAG. Gewährleistung der pietätvollen Bestattung und Totenruhe.

Anzahl der Erdbestattungen pro Jahr	25
Anzahl der Urnenbestattungen pro Jahr	29



### Ertragsarten

	Ansatz 2018	Ansatz 2017	Ergebnis 2016
Privatrechtliche Leistungsentgelte	0	0	0
Öffentlich-rechtliche Leistungsentgelte	92.290	90.000	92.407
Kostenersatzleistungen und -erstattungen	190	0	348
Auflösung von Sonderposten aus Inv.zuweisungen,-zuschüssen & -beiträgen	442	359	371
<b>Ordentliche Erträge</b>	<b>92.922</b>	<b>90.359</b>	<b>93.126</b>
<b>Summe</b>	<b>92.922</b>	<b>90.359</b>	<b>93.126</b>

### Aufwandsarten

	Ansatz 2018	Ansatz 2017	Ergebnis 2016
Personalaufwendungen	0	7.316	1.812
Aufwendungen für Sach- und Dienstleistungen	50.480	41.909	47.581
Abschreibungen	14.025	12.603	13.468
<b>Ordentliche Aufwendungen</b>	<b>64.505</b>	<b>61.828</b>	<b>62.861</b>
<b>Summe</b>	<b>64.505</b>	<b>61.828</b>	<b>62.861</b>



### Aufwendungen für Sach- und Dienstleistungen

	Ansatz 2018	Ansatz 2017	Ergebnis 2016
Energie (Strom, Gas, Fernwärme, Heizöl usw.)	5.760	6.423	4.951
Aufwendungen für Fremdinstandhaltung	6.630	4.504	2.539
Aufwendungen für Beiträge und Versicherungen	280	299	305
Aufwendungen für Rechte und Dienste	180	77	1.318
Aufwendungen für Kommunikation, Dokumentation, Info u.ä.	860	934	780
Materialaufwendungen für Reparatur und Instandhaltung	6.470	4.381	3.274
sonstige Aufwendungen	30.300	28.204	34.415
Budgetkürzungskonto für Sach- und Dienstleistungen	0	-2.913	0
<b>Aufwendungen für Sach- und Dienstleistungen</b>	<b>50.480</b>	<b>41.909</b>	<b>47.581</b>

### Abschreibungen

	Ansatz 2018	Ansatz 2017	Ergebnis 2016
Abschreibungen auf immaterielle Vermögensgegenstände	162	194	194
Abschreibungen auf Gebäude, Sachanlagen im Gemeingebrauch und Infrastrukturvermögen	13.352	11.890	12.448
Abschreibungen auf technische Anlagen und Maschinen	410	410	410
Abschreibungen auf andere Anlagen, Betriebs- und Geschäftsausstattung	0	0	0
Abschreibungen und Wertberichtigungen auf Umlaufvermögen (außer Wertpapiere)	0	0	266
Sonstige Abschreibungen incl. GWG	101	109	151
<b>Abschreibungen</b>	<b>14.025</b>	<b>12.603</b>	<b>13.468</b>

### Ordentliches Ergebnis

	Ansatz 2018	Ansatz 2017	Ergebnis 2016
Ordentliches Ergebnis	28.417	28.531	30.264





## 7.24 Produktgruppe 13555 Land- und Forstwirtschaft

### Produkte Jahresergebnis vor ILV

	Ansatz 2018	Ansatz 2017	Ergebnis 2016
1355510 - Landwirtschaft u. Feldwege	-11.447	-2.826	-427
1355520 - Stadtwald	1.168	11.951	2.136
<b>Summe: 13555 - Land- und Forstwirtschaft</b>	<b>-10.279</b>	<b>9.125</b>	<b>1.709</b>

### Produkte Jahresergebnis nach ILV

	Ansatz 2018	Ansatz 2017	Ergebnis 2016
1355510 - Landwirtschaft u. Feldwege	-30.448	-21.673	-20.884
1355520 - Stadtwald	8.410	14.191	17.895
<b>Summe: 13555 - Land- und Forstwirtschaft</b>	<b>-22.038</b>	<b>-7.482</b>	<b>-2.989</b>

### Produkteigenschaften

Produkt	Verantwortlich	Zielgruppe	Art der Aufgabe	Grundlage der Aufgabe
1355510	Frau Bigalke	Landwirtschaft	Freiwillige Aufgabe	BGB, Richtlinien, NSchG
1355520	Herr Rudolph	Kurgäste, Touristen	Freiwillige Aufgabe	HessForstG, Waldbewirtschaftungsvertrag

### Produktbeschreibung

Produkt	Beschreibung der Kernaufgabe
1355510	Förderung der landwirtschaftlichen Infrastruktur
1355520	Bewirtschaftung des Waldes- Aufforstung, Unterhaltung der Waldwege, Holzverkauf

### Ziele / Daten / Kennzahlen

Förderung der landwirtschaftlichen Flächen- und Wegenutzung. Nachhaltige Bewirtschaftung der Waldbestände.

Anzahl der Pachtverträge	40
Waldfläche in ha.	309



### Ertragsarten

	Ansatz 2018	Ansatz 2017	Ergebnis 2016
Privatrechtliche Leistungsentgelte	136.183	140.212	156.069
Zuweisungen und Zuschüsse für laufende Zwecke und allgemeine Umlagen	4.900	0	6.421
Sonstige ordentliche Erträge	840	840	1.607
<b>Ordentliche Erträge</b>	<b>141.923</b>	<b>141.052</b>	<b>164.097</b>
<b>Summe</b>	<b>141.923</b>	<b>141.052</b>	<b>164.097</b>

### Aufwandsarten

	Ansatz 2018	Ansatz 2017	Ergebnis 2016
Personalaufwendungen	53.547	52.140	57.690
Aufwendungen für Sach- und Dienstleistungen	67.713	59.347	83.870
Abschreibungen	2.289	2.290	2.288
Aufw. für Zuweisungen und Zuschüsse sowie besondere Finanzaufw.	28.303	17.800	18.541
Sonstige ordentliche Aufwendungen	350	350	0
<b>Ordentliche Aufwendungen</b>	<b>152.202</b>	<b>131.927</b>	<b>162.389</b>
<b>Summe</b>	<b>152.202</b>	<b>131.927</b>	<b>162.389</b>

### Personalaufwendungen

	Ansatz 2018	Ansatz 2017	Ergebnis 2016
Entgelte Arbeitnehmer	40.616	38.272	42.647
Soziale Abgaben, Altersvers. & Unterstützung-Aktive	12.574	13.868	15.043
Sonstige Personalaufwendungen	357	0	0
<b>Summe Personalaufwendungen</b>	<b>53.547</b>	<b>52.140</b>	<b>57.690</b>

### Aufwendungen für Sach- und Dienstleistungen

	Ansatz 2018	Ansatz 2017	Ergebnis 2016
Energie (Strom, Gas, Fernwärme, Heizöl usw.)	50	0	36
Aufwendungen für Fremdinstandhaltung	19.301	15.100	713
Aufwendungen für Beiträge und Versicherungen	195	0	184
Aufwendungen für Rechte und Dienste	50	0	0
Aufwendungen für Kommunikation, Dokumentation, Info u.ä.	360	0	853
Materialaufwendungen für Reparatur und Instandhaltung	1.680	7.933	562
sonstige Aufwendungen	46.077	40.439	81.523
Budgetkürzungskonto für Sach- und Dienstleistungen	0	-4.125	0
<b>Aufwendungen für Sach- und Dienstleistungen</b>	<b>67.713</b>	<b>59.347</b>	<b>83.870</b>



### Abschreibungen

	Ansatz 2018	Ansatz 2017	Ergebnis 2016
Abschreibungen auf technische Anlagen und Maschinen	347	348	347
Abschreibungen auf andere Anlagen, Betriebs- und Geschäftsausstattung	1.942	1.942	1.941
<b>Abschreibungen</b>	<b>2.289</b>	<b>2.290</b>	<b>2.288</b>

### Ordentliches Ergebnis

	Ansatz 2018	Ansatz 2017	Ergebnis 2016
Ordentliches Ergebnis	-10.279	9.125	1.709



## 7.25 Produktgruppe 14561 Umweltmaßnahmen

### Produkte Jahresergebnis vor ILV

	Ansatz 2018	Ansatz 2017	Ergebnis 2016
1456110 - Umweltschutzmaßnahmen und Beratung	-1.770	-1.734	673
<b>Summe: 14561 - Umweltschutzmaßnahmen</b>	<b>-1.770</b>	<b>-1.734</b>	<b>673</b>

### Produkte Jahresergebnis nach ILV

	Ansatz 2018	Ansatz 2017	Ergebnis 2016
1456110 - Umweltschutzmaßnahmen und Beratung	-1.808	-1.770	591
<b>Summe: 14561 - Umweltschutzmaßnahmen</b>	<b>-1.808</b>	<b>-1.770</b>	<b>591</b>

### Produkteigenschaften

Produkt	Verantwortlich	Zielgruppe	Art der Aufgabe	Grundlage der Aufgabe
1456110	Frau Bigalke	Allgemeinheit	Freiwillig Aufgabe	Klimaschutzziele

### Produktbeschreibung

Produkt	Beschreibung der Kernaufgabe
1456110	Bereitstellung von Beratungsleistungen zu gesundheitsrelevanten Immissionsbelastungen, Klimaschutz, regenerativer Energieträger und deren Förderprogramme. Mitwirkung bei umweltbezogenen Planungen nach dem Naturschutzrecht. Ausgleichs- und Landschaftspflegeleistungen.

### Ziele / Daten / Kennzahlen

Reduzierung der Umweltbelastung und des CO<sub>2</sub>-Ausstoßes. Nutzung Regenwasser als Verbrauchswasser (Zisternen) und Photovoltaikanlagen.



### Aufwandsarten

	Ansatz 2018	Ansatz 2017	Ergebnis 2016
Aufwendungen für Sach- und Dienstleistungen	270	234	235
Aufw. für Zuweisungen und Zuschüsse sowie besondere Finanzaufw.	1.500	1.500	1.428
<b>Ordentliche Aufwendungen</b>	<b>1.770</b>	<b>1.734</b>	<b>1.663</b>
<b>Summe</b>	<b>1.770</b>	<b>1.734</b>	<b>1.663</b>

### Ordentliches Ergebnis

	Ansatz 2018	Ansatz 2017	Ergebnis 2016
Ordentliches Ergebnis	-1.770	-1.734	673



## 7.26 Produktgruppe 15571 Wirtschaftsförderung

### Produkte Jahresergebnis vor ILV

	Ansatz 2018	Ansatz 2017	Ergebnis 2016
1557110 - Förderung der örtlichen Wirtschaft	-51	-194	-8.510
<b>Summe: 15571 - Wirtschaftsförderung</b>	<b>-51</b>	<b>-194</b>	<b>-8.510</b>

### Produkte Jahresergebnis nach ILV

	Ansatz 2018	Ansatz 2017	Ergebnis 2016
1557110 - Förderung der örtlichen Wirtschaft	-104	-250	-8.736
<b>Summe: 15571 - Wirtschaftsförderung</b>	<b>-104</b>	<b>-250</b>	<b>-8.736</b>

### Produkteigenschaften

Produkt	Verantwortlich	Zielgruppe	Art der Aufgabe	Grundlage der Aufgabe
1557110	Frau Bauer	Wirtschaft	Freiwillige Aufgabe	Beschlüsse

### Produktbeschreibung

Produkt	Beschreibung der Kernaufgabe
1557110	Förderung des Wirtschaftsstandortes

### Ziele / Daten / Kennzahlen

Verbesserung der Wirtschaftsstruktur. Erhaltung des bestehenden Gewerbes zur Stärkung der städtischen Finanzkraft. Verbesserung der Infrastruktur.

### Ertragsarten

	Ansatz 2018	Ansatz 2017	Ergebnis 2016
Auflösung von Sonderposten aus Inv.zuweisungen,-zuschüssen & -beiträgen	1.209	1.208	1.208
<b>Ordentliche Erträge</b>	<b>1.209</b>	<b>1.208</b>	<b>1.208</b>
<b>Summe</b>	<b>1.209</b>	<b>1.208</b>	<b>1.208</b>

**Aufwandsarten**

	Ansatz 2018	Ansatz 2017	Ergebnis 2016
Aufwendungen für Sach- und Dienstleistungen	1.260	1.402	9.718
<b>Ordentliche Aufwendungen</b>	<b>1.260</b>	<b>1.402</b>	<b>9.718</b>
<b>Summe</b>	<b>1.260</b>	<b>1.402</b>	<b>9.718</b>

**Ordentliches Ergebnis**

	Ansatz 2018	Ansatz 2017	Ergebnis 2016
Ordentliches Ergebnis	-51	-194	-8.510



## 7.27 Produktgruppe 15573 Allgemeine Einrichtungen und Unternehmen

### Produkte Jahresergebnis vor ILV

	Ansatz 2018	Ansatz 2017	Ergebnis 2016
1557310 - Bürgerhäuser & Dorfgemeinschaftshäuser	-87.987	-92.406	-76.422
1557320 - Sonstige Städt.Gebäude und unbebaute Grundstücke	-59.908	-33.396	257.145
1557330 - IKbit	-35.257	-33.623	-58.589
<b>Summe: 15573 - Allgemeine Einrichtungen und Unternehmen</b>	<b>-183.152</b>	<b>-159.425</b>	<b>122.134</b>

### Produkte Jahresergebnis nach ILV

	Ansatz 2018	Ansatz 2017	Ergebnis 2016
1557310 - Bürgerhäuser & Dorfgemeinschaftshäuser	-113.180	-112.724	-104.688
1557320 - Sonstige Städt.Gebäude und unbebaute Grundstücke	-71.163	-49.080	239.596
1557330 - IKbit	-37.803	-35.907	-60.843
<b>Summe: 15573 - Allgemeine Einrichtungen und Unternehmen</b>	<b>-222.146</b>	<b>-197.711</b>	<b>74.065</b>

### Produkteigenschaften

Produkt	Verantwortlich	Zielgruppe	Art der Aufgabe	Grundlage der Aufgabe
1557310	Frau Bigalke	Bürger	Freiwillige Aufgabe	Beschluss der Stadtverordnetenversammlung
1557320	Frau Bigalke	Bürger	Freiwillige Aufgabe	Beschluss der Stadtverordnetenversammlung
1557330	Herr Loser	Bürger	Freiwillige Aufgabe	Beschluss der Stadtverordnetenversammlung

Produkt	Beschreibung der Kernaufgabe
1557310	Unterhaltung, Vermietung und Betreuung des Bürgerhauses und der Dorfgemeinschaftshäuser
1557320	Unterhaltung, Vermietung und Betreuung sonstiger Gemeindegebäude und unbebauter Grundstücke
1557330	Bereitstellung des Breitbandnetzes



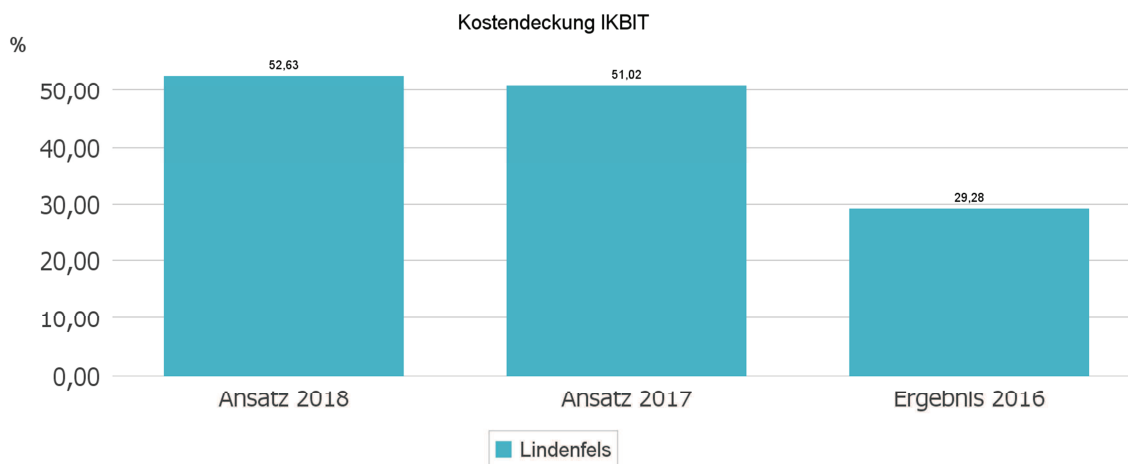


### Ziele / Daten / Kennzahlen

Bereitstellung von Räumlichkeiten zur Förderung der örtlichen Gemeinschaft und der Vereine.

#### Direkter Zuschussbedarf Bürgerhaus und Dorfgemeinschaftshäuser

	Ansatz 2018	Ansatz 2017	Ergebnis 2016
155731001 - Bürgerhaus Lindenfels	-31.816	-32.634	-26.058
155731002 - Dorfgemeinschaftshaus Glattbach	-1.982	-2.398	-1.745
155731003 - Dorfgemeinschaftshaus Kolmbach	-26.708	-26.844	-19.166
155731004 - Dorfgemeinschaftshaus Schlierbach	-3.362	-5.678	-6.093
155731005 - Dorfgemeinschaftshaus Seidenbuch	-3.459	-2.682	-3.944
155731006 - Dorfgemeinschaftshaus Winterkasten	-20.660	-22.170	-19.417
155731099 - Dorfgemeinschaftshäuser allgemein	0	0	0
<b>Summe: 1557310 - Bürgerhäuser &amp; Dorfgemeinschaftshäuser</b>	<b>-87.986</b>	<b>-92.406</b>	<b>-76.422</b>





### Ertragsarten

	Ansatz 2018	Ansatz 2017	Ergebnis 2016
Privatrechtliche Leistungsentgelte	82.670	75.486	73.318
Öffentlich-rechtliche Leistungsentgelte	0	0	0
Kostenersatzleistungen und -erstattungen	570	500	2.608
Steuern und steuerähnliche Erträge einsch. Erträge aus gesetzl. Umlagen	0	0	0
Zuweisungen und Zuschüsse für laufende Zwecke und allgemeine Umlagen	0	0	1.000
Auflösung von Sonderposten aus Inv.zuweisungen,-zuschüssen & -beiträgen	22.119	21.428	22.348
Sonstige ordentliche Erträge	10.150	24.347	290.233
<b>Ordentliche Erträge</b>	<b>115.509</b>	<b>121.761</b>	<b>389.508</b>
Außerordentliche Erträge	0	0	6.086
<b>Summe</b>	<b>115.509</b>	<b>121.761</b>	<b>395.593</b>

### Privatrechtliche Leistungsentgelte Produktzuordnung

	Ansatz 2018	Ansatz 2017	Ergebnis 2016
1557310 - Bürgerhäuser & Dorfgemeinschaftshäuser	8.970	7.630	8.905
1557320 - Sonstige Städt.Gebäude und unbebaute Grundstücke	31.700	30.456	39.225
1557330 - IKbit	42.000	37.400	25.189
<b>Summe: 15573 - Allgemeine Einrichtungen und Unternehmen</b>	<b>82.670</b>	<b>75.486</b>	<b>73.318</b>

### Aufwandsarten

	Ansatz 2018	Ansatz 2017	Ergebnis 2016
Personalaufwendungen	13.742	13.571	7.713
Aufwendungen für Sach- und Dienstleistungen	137.731	114.880	112.788
Abschreibungen	140.718	146.208	146.360
Sonstige ordentliche Aufwendungen	6.470	6.527	6.599
<b>Ordentliche Aufwendungen</b>	<b>298.661</b>	<b>281.186</b>	<b>273.460</b>
<b>Summe</b>	<b>298.661</b>	<b>281.186</b>	<b>273.460</b>

### Personalaufwand

	Ansatz 2018	Ansatz 2017	Ergebnis 2016
Entgelte Arbeitnehmer	10.924	10.789	5.677
Soziale Abgaben, Altersversorgung und Unterstützung - Aktive	2.818	2.782	2.036
<b>Summe Personalaufwendungen</b>	<b>13.742</b>	<b>13.571</b>	<b>7.713</b>



### Aufwendungen für Sach- und Dienstleistungen

	Ansatz 2018	Ansatz 2017	Ergebnis 2016
Energie (Strom, Gas, Fernwärme, Heizöl usw.)	40.965	45.311	39.301
Aufwendungen für Fremdinstandhaltung	20.050	24.923	12.967
Aufwendungen für Beiträge und Versicherungen	28.036	23.594	31.959
Aufwendungen für Rechte und Dienste	220	225	581
Aufwendungen für Kommunikation, Dokumentation, Info u.ä.	0	0	16
Materialaufwendungen für Reparatur und Instandhaltung	2.420	3.625	4.051
sonstige Aufwendungen	46.040	25.186	23.913
Budgetkürzungskonto für Sach- und Dienstleistungen	0	-7.984	0
<b>Aufwendungen für Sach- und Dienstleistungen</b>	<b>137.731</b>	<b>114.880</b>	<b>112.788</b>

### Abschreibungen

	Ansatz 2018	Ansatz 2017	Ergebnis 2016
Abschreibungen auf Gebäude, Sachanlagen im Gemeingebrauch und Infrastrukturvermögen	134.817	139.743	138.564
Abschreibungen auf technische Anlagen und Maschinen	941	941	942
Abschreibungen auf andere Anlagen, Betriebs- und Geschäftsausstattung	4.960	5.524	6.848
Sonstige Abschreibungen incl. GWG	0	0	7
<b>Abschreibungen</b>	<b>140.718</b>	<b>146.208</b>	<b>146.360</b>

### Abschreibungen Produktzuordnung

	Ansatz 2018	Ansatz 2017	Ergebnis 2016
1557310 - Bürgerhäuser & Dorfgemeinschaftshäuser	42.450	41.754	42.985
1557320 - Sonstige Städt.Gebäude und unbebaute Grundstücke	50.527	56.712	55.634
1557330 - IKbit	47.741	47.742	47.741
<b>Summe: 15573 - Allgemeine Einrichtungen und Unternehmen</b>	<b>140.718</b>	<b>146.208</b>	<b>146.360</b>

### Ordentliches Ergebnis

	Ansatz 2018	Ansatz 2017	Ergebnis 2016
Ordentliches Ergebnis	-183.152	-159.425	116.048



## 7.28 Produktgruppe 15575 Tourismus

### Produkte Jahresergebnis vor ILV

	Ansatz 2018	Ansatz 2017	Ergebnis 2016
1557510 - Fremdenverkehr	59.083	71.102	82.916
<b>Summe: 15575 - Tourismus</b>	<b>59.083</b>	<b>71.102</b>	<b>82.916</b>

### Produkte Jahresergebnis nach ILV

	Ansatz 2018	Ansatz 2017	Ergebnis 2016
1557510 - Fremdenverkehr	24.381	41.152	49.930
<b>Summe: 15575 - Tourismus</b>	<b>24.381</b>	<b>41.152</b>	<b>49.930</b>

### Produkteigenschaften

Produkt	Verantwortlich	Zielgruppe	Art der Aufgabe	Grundlage der Aufgabe
1557510	Herr Johe	Touristen	Freiwillige Aufgabe	Beschluss der Stadtverordnetenversammlung

### Produktbeschreibung

Produkt	Beschreibung der Kernaufgabe
1557510	Förderung des Tourismus und des Fremdenverkehrs. Förderung des Handels und der Wirtschaft. Förderung des touristischen Angebots durch private und die öffentliche Hand. Materielle und finanzielle Unterstützung des Tourismusverbandes. Unterstützung und Werbung durch Information, Beratung und Öffentlichkeitsarbeit. Führung und Verwaltung von Prospektmaterialien (Prospekte, Gastgeberverzeichnis). Touristische Beratung und Vermittlung von Unterkünften.

### Ziele / Daten / Kennzahlen

Steigerung des touristischen Angebots und der touristischen Besucher/Urlauber.

Informationsdaten	2014
Anzahl der Gäste	15.000
Anzahl der Übernachtungen	90.000



### Ertragsarten

	Ansatz 2018	Ansatz 2017	Ergebnis 2016
Kostenersatzleistungen und -erstattungen	20	0	32
Steuern und steuerähnliche Erträge einschl. Erträge aus gesetzl. Umlagen	9.000	9.000	13.971
Zuweisungen und Zuschüsse für laufende Zwecke und allgemeine Umlagen	188.000	188.000	188.676
Auflösung von Sonderposten aus Inv.zuweisungen,-zuschüssen & -beiträgen	150	0	74
Sonstige ordentliche Erträge	0	0	3.539
<b>Ordentliche Erträge</b>	<b>197.170</b>	<b>197.000</b>	<b>206.292</b>
<b>Summe</b>	<b>197.170</b>	<b>197.000</b>	<b>206.292</b>

### Aufwandsarten

	Ansatz 2018	Ansatz 2017	Ergebnis 2016
Personalaufwendungen	98.116	87.196	87.869
Aufwendungen für Sach- und Dienstleistungen	39.480	38.269	34.887
Abschreibungen	491	433	620
<b>Ordentliche Aufwendungen</b>	<b>138.087</b>	<b>125.898</b>	<b>123.376</b>
<b>Summe</b>	<b>138.087</b>	<b>125.898</b>	<b>123.376</b>

### Personalaufwendungen

	Ansatz 2018	Ansatz 2017	Ergebnis 2016
Entgelte Arbeitnehmer	78.376	69.423	68.812
Soziale Abgaben, Altersversorgung und Unterstützung - Aktive	19.740	17.773	19.057
<b>Summe Personalaufwendungen</b>	<b>98.116</b>	<b>87.196</b>	<b>87.869</b>

### Aufwendungen für Sach- und Dienstleistungen

	Ansatz 2018	Ansatz 2017	Ergebnis 2016
Energie (Strom, Gas, Fernwärme, Heizöl usw.)	610	199	833
Aufwendungen für Beiträge und Versicherungen	19.400	17.000	19.333
Aufwendungen für Rechte und Dienste	3.830	5.233	1.198
Aufwendungen für Kommunikation, Dokumentation, Info u.ä.	7.590	8.189	4.727
Materialaufwendungen für Reparatur und Instandhaltung	80	62	109
sonstige Aufwendungen	7.970	10.246	8.688
Budgetkürzungskonto für Sach- und Dienstleistungen	0	-2.660	0
<b>Aufwendungen für Sach- und Dienstleistungen</b>	<b>39.480</b>	<b>38.269</b>	<b>34.887</b>

**Ordentliches Ergebnis**

	Ansatz 2018	Ansatz 2017	Ergebnis 2016
Ordentliches Ergebnis	59.083	71.102	82.916



## 7.29 Produktgruppe 16611 Steuern, allgemeine Zuweisungen, allgemeine Umlage

### Produkte Jahresergebnis vor ILV

	Ansatz 2018	Ansatz 2017	Ergebnis 2016
1661110 - Steuern, Zuweisungen, Umlagen	3.686.272	3.464.332	2.974.657
<b>Summe: 16611 - Steuern, allgemeine Zuweisungen, allgemeine Umlage</b>	<b>3.686.272</b>	<b>3.464.332</b>	<b>2.974.657</b>

### Produkte Jahresergebnis nach ILV

	Ansatz 2018	Ansatz 2017	Ergebnis 2016
1661110 - Steuern, Zuweisungen, Umlagen	3.466.342	3.263.422	2.787.135
<b>Summe: 16611 - Steuern, allgemeine Zuweisungen, allgemeine Umlage</b>	<b>3.466.342</b>	<b>3.263.422</b>	<b>2.787.135</b>

### Produkteigenschaften

Produkt	Verantwortlich	Zielgruppe	Art der Aufgabe	Grundlage der Aufgabe
166110	Herr Loser	Verwaltung	Pflichtaufgabe	GrundStG, AO, GewStG, HGO u.a.

### Produktbeschreibung

Produkt	Beschreibung der Kernaufgabe
166110	Erhebung von Steuern und Abgaben nach den Gesetzen, den Satzungen und der Haushaltsatzung. Berechnung und Überprüfung der Umlagen und Zuweisungen. Erhebung von Straßen- und Erschließungsbeiträgen.

Dieses Produkt dient der Erzielung von Steuereinnahmen zur Deckung der Zuschussbedarfe der übrigen Produktgruppen.

### Ziele / Daten / Kennzahlen

Zeitnahe und ordnungsgemäße Erhebung und Ausführung.



### Ertragsarten

	Ansatz 2018	Ansatz 2017	Ergebnis 2016
Kostensatzleistungen und -erstattungen	0	0	6
Steuern und steuerähnliche Erträge einschl. Erträge aus gesetzl. Umlagen	4.827.310	4.477.708	4.344.269
Erträge aus Transferleistungen	177.307	179.576	164.749
Zuweisungen und Zuschüsse für laufende Zwecke und allgemeine Umlagen	1.957.663	1.852.479	1.456.033
Auflösung von Sonderposten aus Inv.zuweisungen,-zuschüssen & -beiträgen	40.550	48.600	56.400
<b>Ordentliche Erträge</b>	<b>7.002.830</b>	<b>6.558.363</b>	<b>6.021.457</b>
Finanzerträge	0	0	10
<b>Summe</b>	<b>7.002.830</b>	<b>6.558.363</b>	<b>6.021.467</b>

### Steuern und steuerähnliche Erträge

	Ansatz 2018	Ansatz 2017	Ergebnis 2016
Grundsteuer A	20.800	20.800	20.884
Grundsteuer B	899.800	899.800	796.218
Gewerbesteuer	833.125	884.000	880.560
Anteil Einkommenssteuer	2.813.122	2.443.862	2.435.443
Anteil Umsatzsteuer	175.463	144.246	125.502
Vergnügungssteuer	30.000	30.000	30.713
Hundesteuer	45.000	45.000	45.567
Sonst. Kommunalsteuern u. steuerähnl. Abgaben	10.000	10.000	9.382
<b>Summe</b>	<b>4.827.310</b>	<b>4.477.708</b>	<b>4.344.269</b>

### Erträge aus Transferleistungen (hier Familienleistungsausgleich)

	Ansatz 2018	Ansatz 2017	Ergebnis 2016
Erträge aus Transferleistungen	177.307	179.576	164.749

### Erträge aus Zuweisungen und Zuschüssen

	Ansatz 2018	Ansatz 2017	Ergebnis 2016
Schlüsselzuweisungen	1.957.663	1.852.479	1.456.033
Auflösung SoPo für Zuwendungen	40.550	48.600	56.400
sonstige Zuweisungen und Zuschüsse	0	0	0
<b>Zuweisungen, Zuschüsse und allg. Umlagen</b>	<b>1.998.213</b>	<b>1.901.079</b>	<b>1.512.433</b>





### Aufwandsarten

	Ansatz 2018	Ansatz 2017	Ergebnis 2016
Abschreibungen	0	0	8.921
Steueraufw. einschl. Aufw. aus gesetzl. Umlageverpflichtungen	3.316.558	3.082.031	3.027.210
<b>Ordentliche Aufwendungen</b>	<b>3.316.558</b>	<b>3.082.031</b>	<b>3.036.131</b>
Zinsen und ähnliche Aufwendungen	0	12.000	10.680
<b>Summe</b>	<b>3.316.558</b>	<b>3.094.031</b>	<b>3.046.811</b>

### Steueraufwendungen einschließlich Umlageverpflichtungen

	Ansatz 2018	Ansatz 2017	Ergebnis 2016
Kreisumlage	1.968.482	1.832.200	1.812.324
Schulumlage	1.181.451	1.073.031	1.061.712
Gewerbesteuerumlage	166.625	176.800	153.174
<b>Umlagen gesamt</b>	<b>3.149.933</b>	<b>3.082.031</b>	<b>3.036.131</b>

### Ordentliches Ergebnis

	Ansatz 2018	Ansatz 2017	Ergebnis 2016
Ordentliches Ergebnis	3.668.272	3.464.332	2.974.657



### 7.30 Produktgruppe 16612 Sonstige allgemeine Finanzwirtschaft

#### Produkte Jahresergebnis vor ILV

	Ansatz 2018	Ansatz 2017	Ergebnis 2016
1661210 - Rücklagen, Kredite	-167.675	-181.676	-227.663
<b>Summe: 16612 - Sonstige allgemeine Finanzwirtschaft</b>	<b>-167.675</b>	<b>-181.676</b>	<b>-227.663</b>

#### Produktgruppe Jahresergebnis nach ILV

	Ansatz 2018	Ansatz 2017	Ergebnis 2016
1661210 - Rücklagen, Kredite	23.708	-2.706	3.779
<b>Summe: 16612 - Sonstige allgemeine Finanzwirtschaft</b>	<b>23.708</b>	<b>-2.706</b>	<b>3.779</b>

#### Produkteigenschaften

Produkt	Verantwortlich	Zielgruppe	Art der Aufgabe	Grundlage der Aufgabe
1661210	Herr Katzenmeier	Verwaltung	Pflichtaufgabe	GemHVO, HGO, Haushaltssatzung

#### Produktbeschreibung

Produkt	Beschreibung der Kernaufgabe
1661210	Verwaltung von vorhandenen Zahlungsmitteln. Abschluss von Darlehensverträgen sowie Verwaltung und Bedienung der Darlehen.

#### Ziele / Daten / Kennzahlen

Abbau des Fremdkapitals und Reduzierung der Fremdkapitalquote. Erreichung von günstigen und sicheren Zinskonditionen für die Kreditbeschaffung. Bedarfsgerechte Rücklagenbildung (nur mit Überschuss und bei Abbau der Altfehlbeträge möglich).

Die sonstige allgemeine Finanzwirtschaft dient als Gegenposition für die Abbildung der internen verrechneten kalkulatorischen Zinsen sowie der Aufstockungsbeträge zum Differenzausgleich zwischen Abschreibungen auf Anschaffungskosten und Wiederbeschaffungszeitwerten im Bereich der Wasserversorgung.



### Ertragsarten

	Ansatz 2018	Ansatz 2017	Ergebnis 2016
Auflösung von Sonderposten aus Inv.zuweisungen,-zuschüssen & -beiträgen	479	478	478
<b>Ordentliche Erträge</b>	<b>479</b>	<b>478</b>	<b>478</b>
Finanzerträge	54.995	55.010	80
<b>Summe</b>	<b>55.474</b>	<b>55.488</b>	<b>558</b>

### Aufwandsarten

	Ansatz 2018	Ansatz 2017	Ergebnis 2016
Aufwendungen für Sach- und Dienstleis- tungen	300	1.870	305
Sonstige ordentliche Aufwendungen	8.700	8.700	0
<b>Ordentliche Aufwendungen</b>	<b>9.000</b>	<b>10.570</b>	<b>305</b>
Zinsen und ähnliche Aufwendungen	214.149	226.594	227.915
<b>Summe</b>	<b>223.149</b>	<b>237.164</b>	<b>228.220</b>

### Ordentliches Ergebnis

	Ansatz 2018	Ansatz 2017	Ergebnis 2016
Ordentliches Ergebnis	-167.675	-181.676	-227.663

## Haushaltsplan der Stadt Lindenfels 2018

<b>Teilergebnishaushalt Produktbereich 01 Innere Verwaltung</b>					
Stadt Lindenfels					
Nr.	Konten	Bezeichnung	HHansatz 2018	HHansatz 2017	Ergebnis Jahresabschl. 2016
		<b>Ordentliche Erträge</b>			
02	51	Öffentlich-rechtliche Leistungsentgelte	-750,00	-750,00	-544,50
03	548-549	Kostenersatzleistungen und -erstattungen	0,00	0,00	-1.643,56
08	546	Erträge aus der Auflösung von Sonderposten aus Investitionszuweisungen, -zuschüssen und Investitionsbeiträgen	-23.760,00 0,00	-23.757,00 0,00	-23.758,00 0,00
09	53	Sonstige ordentliche Erträge	-13.500,00	0,00	-190.193,41
<b>10</b>		<b>Summe der ordentlichen Erträge (Nr. 1 bis 9)</b>	<b>-38.010,00</b>	<b>-24.507,00</b>	<b>-216.139,47</b>
		<b>Ordentliche Aufwendungen</b>			
11	62, 63, 640-643, 647-649, 65	Personalaufwendungen	736.096,00	720.887,00	782.837,45
12	644-646	Versorgungsaufwendungen	167.575,00	163.009,00	139.397,26
13	60, 61, 67-69	Aufwendungen für Sach- und Dienstleistungen	419.070,00	339.736,00	348.720,79
14	66	Abschreibungen	65.676,00	51.763,00	57.519,77
18	70, 74, 76	Sonstige ordentliche Aufwendungen	1.300,00	1.000,00	887,09
<b>19</b>		<b>Summe der ordentlichen Aufwendungen (Nr. 11 bis 18)</b>	<b>1.389.717,00</b>	<b>1.276.395,00</b>	<b>1.329.362,36</b>
<b>20</b>		<b>Verwaltungsergebnis (Nr. 10 ./ Nr. 19)</b>	<b>1.351.707,00</b>	<b>1.251.888,00</b>	<b>1.113.222,89</b>
21	56, 57	Finanzerträge	-13.830,00	-15.300,00	-16.325,76
22	77	Finanzaufwendungen	0,00	0,00	11.381,07
<b>23</b>		<b>Finanzergebnis (Nr. 21 bis Nr. 22)</b>	<b>-13.830,00</b>	<b>-15.300,00</b>	<b>-4.944,69</b>
<b>24</b>		<b>Ordentliches Ergebnis (Verwaltungsergebnis und Finanzergebnis Nr. 20 und Nr. 23)</b>	<b>1.337.877,00</b>	<b>1.236.588,00</b>	<b>1.108.278,20</b>
25	59	Außerordentliche Erträge	0,00	0,00	-302,54
26	79	Außerordentliche Aufwendungen	0,00	0,00	21.422,83
<b>27</b>		<b>Außerordentliches Ergebnis (Nr. 25 ./ Nr. 26)</b>	<b>0,00</b>	<b>0,00</b>	<b>21.120,29</b>
<b>28</b>		<b>Jahresergebnis vor internen Leistungsbeziehungen</b>	<b>1.337.877,00</b>	<b>1.236.588,00</b>	<b>1.129.398,49</b>
		<b>(ordentliches Ergebnis und außerordentliches Ergebnis Nr. 24 und Nr. 27)</b>	<b>0,00</b>	<b>0,00</b>	<b>0,00</b>
29		Erlöse der internen Leistungsbeziehungen	-1.133.732,00	-1.077.722,00	-1.094.377,76
30		Kosten der internen Leistungsbeziehungen	227.146,00	173.259,00	237.419,34
<b>31</b>		<b>Ergebnis der internen Leistungsbeziehungen</b>	<b>-906.586,00</b>	<b>-904.463,00</b>	<b>-856.958,42</b>
<b>32</b>		<b>Jahresergebnis nach internen Leistungsbeziehungen</b>	<b>431.291,00</b>	<b>332.125,00</b>	<b>272.440,07</b>

## Haushaltsplan der Stadt Lindenfels 2018

<b>Teilfinanzhaushalt Produktbereich 01 Innere Verwaltung</b>							
Stadt Lindenfels							
Nr.	Bezeichnung	HHansatz 2018	Verpflichtungs - ermächtigung	HHansatz 2017	Erg. Jahres- abschl. 2016	Gesamt- auszahlungs- sb.	davon bisher bereitgestellt
	<b>Einzahlungen aus Investitionstätigkeit</b>						
20	+ Einz. aus Investitionszuweis. und Zuschüssen sowie aus Investitionsbeiträgen						
21	+ Einz. aus Abgängen von Vermögensgegenständen des Sachanlagevermögens				4.570		
	und des immateriellen Anlagevermögens						
22	+ Einz. aus Abgängen von Vermögensgegenständen des Finanzanlagevermögens						
	<b>Einzahlungen aus Finanzierungstätigkeit</b>						
31	+ Einz. aus der Aufnahme von Krediten und wirtschaftlich vergleichbaren Vorgängen für Investitionen						
	<b>Summe</b>				<b>4.570</b>		
	<b>Auszahlungen aus Investitionstätigkeit</b>						
24A	- Ausz. aus gewährten Investitionszuweisungen und -zuschüssen						
24	- Ausz. für den Erwerb von Grundstücken und Gebäuden					-29.400	-29.400
25	- Ausz. für Baumaßnahmen	-10.000			-39.627	-80.000	-80.000
26	- Ausz. für Investitionen in das sonst. Sachanlagevermögen und immat. Anlagever.	-21.000		-15.000	-9.987	-274.320	-215.320
27	- Ausz. für Investitionen in das Finanzanlagevermögen	-6.500		-6.500	-6.433	-55.505	-36.005
	<b>Auszahlungen aus Finanzierungstätigkeit</b>						
32	- Auszahlungen für die Tilgung von Krediten und wirtschaftlich vergl. Vorgängen für Investitionen						
	<b>Summe</b>	<b>-37.500</b>		<b>-21.500</b>	<b>-56.047</b>	<b>-439.225</b>	<b>-360.725</b>
	<b>Saldo (Einzahlungen ./- Auszahlungen)</b>	<b>-37.500</b>		<b>-21.500</b>	<b>-51.477</b>	<b>-439.225</b>	<b>-360.725</b>

## Haushaltsplan der Stadt Lindenfels 2018

<b>Investitionen Produktbereich 01 Innere Verwaltung</b>							
Stadt Lindenfels							
Nr. Bezeichnung	Plan2017	Plan2018	Plan2019	Plan2020	Plan2021		
I-01-09001 Erwerb von Anlagevermögen zentrale Verw.	-3.000,00	-3.000,00	-3.000,00	-3.000,00	-3.000,00		
I-01-09002 Bauhof - allg. Anschaffungen	-10.000,00	-10.000,00	-10.000,00	-10.000,00	-10.000,00		
I-01-10015 Schrankwand Vorarbeiter-verschießbar	0,00	-5.000,00	0,00	0,00	0,00		
I-01-12001 Aufstockung KVR-Fonds	-6.500,00	-6.500,00	-6.500,00	-6.500,00	-6.500,00		
I-01-14001 Bauhofumbau	0,00	-10.000,00	0,00	0,00	0,00		
I-01-15001 Absperrgitter PE mit Drehfüßen	-1.000,00	0,00	0,00	0,00	0,00		
I-01-16001 Beleuchtung Werkstatt	-1.000,00	0,00	0,00	0,00	0,00		
I-01-17001 E-Bike Verwaltung	0,00	-3.000,00	0,00	0,00	0,00		
I-01-17002 RechnungsWorkFlow	0,00	0,00	-20.000,00	0,00	0,00		

## Haushaltsplan der Stadt Lindenfels 2018

<b>Teilergebnishaushalt Produktgruppe 01111 Verwaltung und Service</b>					
Stadt Lindenfels					
Nr.	Konten	Bezeichnung	HHansatz 2018	HHansatz 2017	Ergebnis Jahresabschl. 2016
		<b>Ordentliche Erträge</b>			
02	51	Öffentlich-rechtliche Leistungsentgelte	-750,00	-750,00	-544,50
03	548-549	Kostensatzleistungen und -erstattungen	0,00	0,00	-1.643,56
08	546	Erträge aus der Auflösung von Sonderposten aus Investitionszuweisungen, -zuschüssen und Investitionsbeiträgen	-23.760,00 0,00	-23.757,00 0,00	-23.758,00 0,00
09	53	Sonstige ordentliche Erträge	-13.500,00	0,00	-190.193,41
<b>10</b>		<b>Summe der ordentlichen Erträge (Nr. 1 bis 9)</b>	<b>-38.010,00</b>	<b>-24.507,00</b>	<b>-216.139,47</b>
		<b>Ordentliche Aufwendungen</b>			
11	62, 63, 640-643, 647-649, 65	Personalaufwendungen	736.096,00	720.887,00	782.837,45
12	644-646	Versorgungsaufwendungen	167.575,00	163.009,00	139.397,26
13	60, 61, 67-69	Aufwendungen für Sach- und Dienstleistungen	419.070,00	339.736,00	348.720,79
14	66	Abschreibungen	65.676,00	51.763,00	57.519,77
18	70, 74, 76	Sonstige ordentliche Aufwendungen	1.300,00	1.000,00	887,09
<b>19</b>		<b>Summe der ordentlichen Aufwendungen (Nr. 11 bis 18)</b>	<b>1.389.717,00</b>	<b>1.276.395,00</b>	<b>1.329.362,36</b>
<b>20</b>		<b>Verwaltungsergebnis (Nr. 10 ./ Nr. 19)</b>	<b>1.351.707,00</b>	<b>1.251.888,00</b>	<b>1.113.222,89</b>
21	56, 57	Finanzerträge	-13.830,00	-15.300,00	-16.325,76
22	77	Finanzaufwendungen	0,00	0,00	11.381,07
<b>23</b>		<b>Finanzergebnis (Nr. 21 bis Nr. 22)</b>	<b>-13.830,00</b>	<b>-15.300,00</b>	<b>-4.944,69</b>
<b>24</b>		<b>Ordentliches Ergebnis (Verwaltungsergebnis und Finanzergebnis Nr. 20 und Nr. 23)</b>	<b>1.337.877,00</b>	<b>1.236.588,00</b>	<b>1.108.278,20</b>
25	59	Außerordentliche Erträge	0,00	0,00	-302,54
26	79	Außerordentliche Aufwendungen	0,00	0,00	21.422,83
<b>27</b>		<b>Außerordentliches Ergebnis (Nr. 25 ./ Nr. 26)</b>	<b>0,00</b>	<b>0,00</b>	<b>21.120,29</b>
<b>28</b>		<b>Jahresergebnis vor internen Leistungsbeziehungen</b>	<b>1.337.877,00</b>	<b>1.236.588,00</b>	<b>1.129.398,49</b>
		<b>(ordentliches Ergebnis und außerordentliches Ergebnis Nr. 24 und Nr. 27)</b>	<b>0,00</b>	<b>0,00</b>	<b>0,00</b>
29		Erlöse der internen Leistungsbeziehungen	-1.133.732,00	-1.077.722,00	-1.094.377,76
30		Kosten der internen Leistungsbeziehungen	227.146,00	173.259,00	237.419,34
<b>31</b>		<b>Ergebnis der internen Leistungsbeziehungen</b>	<b>-906.586,00</b>	<b>-904.463,00</b>	<b>-856.958,42</b>
<b>32</b>		<b>Jahresergebnis nach internen Leistungsbeziehungen</b>	<b>431.291,00</b>	<b>332.125,00</b>	<b>272.440,07</b>

## Haushaltsplan der Stadt Lindenfels 2018

<b>Teilfinanzhaushalt Produktgruppe 01111 Verwaltung und Service</b>							
Stadt Lindenfels							
Nr.	Bezeichnung	HHansatz 2018	Verpflichtungs - ermächtigung	HHansatz 2017	Erg. Jahres- abschl. 2016	Gesamt- auszahlungs- sb.	davon bisher bereitgestellt
	<b>Einzahlungen aus Investitionstätigkeit</b>						
20	+ Einz. aus Investitionszuweis. und Zuschüssen sowie aus Investitionsbeiträgen						
21	+ Einz. aus Abgängen von Vermögensgegenständen des Sachanlagevermögens				4.570		
	und des immateriellen Anlagevermögens						
22	+ Einz. aus Abgängen von Vermögensgegenständen des Finanzanlagevermögens						
	<b>Einzahlungen aus Finanzierungstätigkeit</b>						
31	+ Einz. aus der Aufnahme von Krediten und wirtschaftlich vergleichbaren Vorgängen für Investitionen						
	<b>Summe</b>				<b>4.570</b>		
	<b>Auszahlungen aus Investitionstätigkeit</b>						
24A	- Ausz. aus gewährten Investitionszuweisungen und -zuschüssen						
24	- Ausz. für den Erwerb von Grundstücken und Gebäuden					-29.400	-29.400
25	- Ausz. für Baumaßnahmen	-10.000			-39.627	-80.000	-80.000
26	- Ausz. für Investitionen in das sonst. Sachanlagevermögen und immat. Anlagever.	-21.000		-15.000	-9.987	-274.320	-215.320
27	- Ausz. für Investitionen in das Finanzanlagevermögen	-6.500		-6.500	-6.433	-55.505	-36.005
	<b>Auszahlungen aus Finanzierungstätigkeit</b>						
32	- Auszahlungen für die Tilgung von Krediten und wirtschaftlich vergl. Vorgängen für Investitionen						
	<b>Summe</b>	<b>-37.500</b>		<b>-21.500</b>	<b>-56.047</b>	<b>-439.225</b>	<b>-360.725</b>
	<b>Saldo (Einzahlungen ./- Auszahlungen)</b>	<b>-37.500</b>		<b>-21.500</b>	<b>-51.477</b>	<b>-439.225</b>	<b>-360.725</b>



## Haushaltsplan der Stadt Lindenfels 2018

<b>Investitionen Produktgruppe 01111 Verwaltung und Service</b>							
Stadt Lindenfels							
Nr. Bezeichnung	Plan2017	Plan2018	Plan2019	Plan2020	Plan2021		
I-01-09001 Erwerb von Anlagevermögen zentrale Verw.	-3.000,00	-3.000,00	-3.000,00	-3.000,00	-3.000,00		
I-01-09002 Bauhof - allg. Anschaffungen	-10.000,00	-10.000,00	-10.000,00	-10.000,00	-10.000,00		
I-01-10015 Schrankwand Vorarbeiter-verschleißbar	0,00	-5.000,00	0,00	0,00	0,00		
I-01-12001 Aufstockung KVR-Fonds	-6.500,00	-6.500,00	-6.500,00	-6.500,00	-6.500,00		
I-01-14001 Bauhofumbau	0,00	-10.000,00	0,00	0,00	0,00		
I-01-15001 Absperrgitter PE mit Drehfüßen	-1.000,00	0,00	0,00	0,00	0,00		
I-01-16001 Beleuchtung Werkstatt	-1.000,00	0,00	0,00	0,00	0,00		
I-01-17001 E-Bike Verwaltung	0,00	-3.000,00	0,00	0,00	0,00		
I-01-17002 RechnungsWorkFlow	0,00	0,00	-20.000,00	0,00	0,00		

## Haushaltsplan der Stadt Lindenfels 2018

<b>Teilergebnishaushalt Produktbereich 02 Sicherheit und Ordnung</b>					
Stadt Lindenfels					
Nr.	Konten	Bezeichnung	HHansatz 2018	HHansatz 2017	Ergebnis Jahresabschl. 2016
		<b>Ordentliche Erträge</b>			
02	51	Öffentlich-rechtliche Leistungsentgelte	-51.810,00	-53.300,00	-47.952,26
03	548-549	Kostensatzleistungen und -erstattungen	-5.000,00	-5.000,00	-94,96
07	540-543	Erträge aus Zuweisungen und Zuschüssen für lfd. Zwecke und allgemeine Umlagen	-13.000,00	-13.000,00	-13.000,00
08	546	Erträge aus der Auflösung von Sonderposten aus Investitionszuweisungen, -zuschüssen und Investitionsbeiträgen	-10.899,00	-10.899,00	-14.827,00
			0,00	0,00	0,00
09	53	Sonstige ordentliche Erträge	0,00	0,00	-3.231,61
<b>10</b>		<b>Summe der ordentlichen Erträge (Nr. 1 bis 9)</b>	<b>-80.709,00</b>	<b>-82.199,00</b>	<b>-79.105,83</b>
		<b>Ordentliche Aufwendungen</b>			
11	62, 63, 640-643, 647-649, 65	Personalaufwendungen	275.020,00	263.598,00	209.281,85
13	60, 61, 67-69	Aufwendungen für Sach- und Dienstleistungen	195.328,00	184.409,00	172.372,83
14	66	Abschreibungen	57.452,00	56.910,00	74.683,37
15	71	Aufwendungen für Zuweisungen und Zuschüsse sowie besondere Finanzaufwendungen	0,00	25,00	0,00
16	73	Steueraufwendungen einschl. Aufwendungen aus gesetzlichen Umlageverpflichtungen	2.330,00	1.500,00	2.276,16
18	70, 74, 76	Sonstige ordentliche Aufwendungen	40,00	50,00	37,64
<b>19</b>		<b>Summe der ordentlichen Aufwendungen (Nr. 11 bis 18)</b>	<b>530.170,00</b>	<b>506.492,00</b>	<b>458.651,85</b>
<b>20</b>		<b>Verwaltungsergebnis (Nr. 10 ./ Nr. 19)</b>	<b>449.461,00</b>	<b>424.293,00</b>	<b>379.546,02</b>
22	77	Finanzaufwendungen	935,00	0,00	1.052,98
<b>23</b>		<b>Finanzergebnis (Nr. 21 bis Nr. 22)</b>	<b>935,00</b>	<b>0,00</b>	<b>1.052,98</b>
<b>24</b>		<b>Ordentliches Ergebnis (Verwaltungsergebnis und Finanzergebnis Nr. 20 und Nr. 23)</b>	<b>450.396,00</b>	<b>424.293,00</b>	<b>380.599,00</b>
<b>27</b>		<b>Außerordentliches Ergebnis (Nr. 25 ./ Nr. 26)</b>	<b>0,00</b>	<b>0,00</b>	<b>0,00</b>
<b>28</b>		<b>Jahresergebnis vor internen Leistungsbeziehungen</b>	<b>450.396,00</b>	<b>424.293,00</b>	<b>380.599,00</b>
		<b>(ordentliches Ergebnis und außerordentliches Ergebnis Nr. 24 und Nr. 27)</b>	<b>0,00</b>	<b>0,00</b>	<b>0,00</b>
29		Erlöse der internen Leistungsbeziehungen	-40.389,00	-38.412,00	-10.000,00
30		Kosten der internen Leistungsbeziehungen	88.592,00	72.140,00	80.851,46
<b>31</b>		<b>Ergebnis der internen Leistungsbeziehungen</b>	<b>48.203,00</b>	<b>33.728,00</b>	<b>70.851,46</b>
<b>32</b>		<b>Jahresergebnis nach internen Leistungsbeziehungen</b>	<b>498.599,00</b>	<b>458.021,00</b>	<b>451.450,46</b>

## Haushaltsplan der Stadt Lindenfels 2018

<b>Teilfinanzhaushalt Produktbereich 02 Sicherheit und Ordnung</b>							
Stadt Lindenfels							
Nr.	Bezeichnung	HHansatz 2018	Verpflichtungs - ermächtigung	HHansatz 2017	Erg. Jahres- abschl. 2016	Gesamt- auszahlungs- sb.	davon bisher bereitgestellt
	<b>Einzahlungen aus Investitionstätigkeit</b>						
20	+ Einz. aus Investitionszuweis. und Zuschüssen sowie aus Investitionsbeiträgen			300.000	90.000		
21	+ Einz. aus Abgängen von Vermögensgegenständen des Sachanlagevermögens						
	und des immateriellen Anlagevermögens						
22	+ Einz. aus Abgängen von Vermögensgegenständen des Finanzanlagevermögens						
	<b>Einzahlungen aus Finanzierungstätigkeit</b>						
31	+ Einz. aus der Aufnahme von Krediten und wirtschaftlich vergleichbaren Vorgängen für Investitionen						
	<b>Summe</b>			<b>300.000</b>	<b>90.000</b>		
	<b>Auszahlungen aus Investitionstätigkeit</b>						
24A	- Ausz. aus gewährten Investitionszuweisungen und -zuschüssen					-12.600	-12.600
24	- Ausz. für den Erwerb von Grundstücken und Gebäuden	-9.000				-606.950	-606.950
25	- Ausz. für Baumaßnahmen			-1.940.000	-83.697	-2.183.816	-2.183.816
26	- Ausz. für Investitionen in das sonst. Sachanlagevermögen und immat. Anlagever.	-14.785		-15.590	-33.564	-1.226.588	-581.541
27	- Ausz. für Investitionen in das Finanzanlagevermögen						
	<b>Auszahlungen aus Finanzierungstätigkeit</b>						
32	- Auszahlungen für die Tilgung von Krediten und wirtschaftlich vergl. Vorgängen für Investitionen						
	<b>Summe</b>	<b>-23.785</b>		<b>-1.955.590</b>	<b>-117.261</b>	<b>-4.029.954</b>	<b>-3.384.907</b>
	<b>Saldo (Einzahlungen ./- Auszahlungen)</b>	<b>-23.785</b>		<b>-1.655.590</b>	<b>-27.261</b>	<b>-4.029.954</b>	<b>-3.384.907</b>

## Haushaltsplan der Stadt Lindenfels 2018

<b>Investitionen Produktbereich 02 Sicherheit und Ordnung</b>							
Stadt Lindenfels							
Nr. Bezeichnung	Plan2017	Plan2018	Plan2019	Plan2020	Plan2021		
I-02-09001 Feuerwehr Neuanschaffungen allgemein	-10.000,00	-10.000,00	-10.000,00	-10.000,00	-10.000,00		
I-02-12007 Neubau/Umbau Gerätehaus FW Lindenfels	-1.640.000,00	0,00	0,00	0,00	0,00		
I-02-14001 Erwerb von Anlagevermögen	-1.000,00	-1.000,00	-1.000,00	-1.000,00	-1.000,00		
I-02-15003 Mietkauf Pressluftatmer	-4.590,00	-3.785,00	-3.897,00	-4.015,00	-4.135,00		
I-02-17001 Drehleiterfahrzeug FW Lindenfels	0,00	0,00	0,00	-480.000,00	0,00		
I-02-18001 Feuerwehirsirene Winkel	0,00	-9.000,00	0,00	0,00	0,00		

## Haushaltsplan der Stadt Lindenfels 2018

<b>Teilergebnishaushalt Produktgruppe 02121 Statistik und Wahlen</b>					
Stadt Lindenfels					
Nr.	Konten	Bezeichnung	HHansatz 2018	HHansatz 2017	Ergebnis Jahresabschl. 2016
		<b>Ordentliche Erträge</b>			
03	548-549	Kostenersatzleistungen und -erstattungen	-5.000,00	-5.000,00	0,00
08	546	Erträge aus der Auflösung von Sonderposten aus Investitionszuweisungen, -zuschüssen und Investitionsbeiträgen	0,00	0,00	0,00
			0,00	0,00	0,00
<b>10</b>		<b>Summe der ordentlichen Erträge (Nr. 1 bis 9)</b>	<b>-5.000,00</b>	<b>-5.000,00</b>	<b>0,00</b>
		<b>Ordentliche Aufwendungen</b>			
13	60, 61, 67-69	Aufwendungen für Sach- und Dienstleistungen	9.320,00	10.837,00	9.940,46
14	66	Abschreibungen	0,00	0,00	13,61
<b>19</b>		<b>Summe der ordentlichen Aufwendungen (Nr. 11 bis 18)</b>	<b>9.320,00</b>	<b>10.837,00</b>	<b>9.954,07</b>
<b>20</b>		<b>Verwaltungsergebnis (Nr. 10 ./ Nr. 19)</b>	<b>4.320,00</b>	<b>5.837,00</b>	<b>9.954,07</b>
<b>23</b>		<b>Finanzergebnis (Nr. 21 bis Nr. 22)</b>	<b>0,00</b>	<b>0,00</b>	<b>0,00</b>
<b>24</b>		<b>Ordentliches Ergebnis (Verwaltungsergebnis und Finanzergebnis Nr. 20 und Nr. 23)</b>	<b>4.320,00</b>	<b>5.837,00</b>	<b>9.954,07</b>
<b>27</b>		<b>Außerordentliches Ergebnis (Nr. 25 ./ Nr. 26)</b>	<b>0,00</b>	<b>0,00</b>	<b>0,00</b>
<b>28</b>		<b>Jahresergebnis vor internen Leistungsbeziehungen</b>	<b>4.320,00</b>	<b>5.837,00</b>	<b>9.954,07</b>
		<b>(ordentliches Ergebnis und außerordentliches Ergebnis Nr. 24 und Nr. 27)</b>	<b>0,00</b>	<b>0,00</b>	<b>0,00</b>
29		Erlöse der internen Leistungsbeziehungen	0,00	0,00	0,00
30		Kosten der internen Leistungsbeziehungen	438,00	1.076,00	349,64
<b>31</b>		<b>Ergebnis der internen Leistungsbeziehungen</b>	<b>438,00</b>	<b>1.076,00</b>	<b>349,64</b>
<b>32</b>		<b>Jahresergebnis nach internen Leistungsbeziehungen</b>	<b>4.758,00</b>	<b>6.913,00</b>	<b>10.303,71</b>

## Haushaltsplan der Stadt Lindenfels 2018

<b>Teilfinanzhaushalt Produktgruppe 02121 Statistik und Wahlen</b>							
Stadt Lindenfels							
Nr.	Bezeichnung	HHansatz 2018	Verpflichtungs - ermächtigung	HHansatz 2017	Erg. Jahres- abschl. 2016	Gesamt- auszahlungs- sb.	davon bisher bereitgestellt
	<b>Einzahlungen aus Investitionstätigkeit</b>						
20	+ Einz. aus Investitionszuweis. und Zuschüssen sowie aus Investitionsbeiträgen						
21	+ Einz. aus Abgängen von Vermögensgegenständen des Sachanlagevermögens						
	und des immateriellen Anlagevermögens						
22	+ Einz. aus Abgängen von Vermögensgegenständen des Finanzanlagevermögens						
	<b>Einzahlungen aus Finanzierungstätigkeit</b>						
31	+ Einz. aus der Aufnahme von Krediten und wirtschaftlich vergleichbaren Vorgängen						
	für Investitionen						
	<b>Summe</b>						
	<b>Auszahlungen aus Investitionstätigkeit</b>						
24A	- Ausz. aus gewährten Investitionszuweisungen und -zuschüssen						
24	- Ausz. für den Erwerb von Grundstücken und Gebäuden						
25	- Ausz. für Baumaßnahmen						
26	- Ausz. für Investitionen in das sonst. Sachanlagevermögen und immat. Anlagever.						
27	- Ausz. für Investitionen in das Finanzanlagevermögen						
	<b>Auszahlungen aus Finanzierungstätigkeit</b>						
32	- Auszahlungen für die Tilgung von Krediten und wirtschaftlich vergl. Vorgängen						
	für Investitionen						
	<b>Summe</b>						
	<b>Saldo (Einzahlungen ./- Auszahlungen)</b>						

## Haushaltsplan der Stadt Lindenfels 2018

<b>Teilergebnishaushalt Produktgruppe 02122 Ordnungsangelegenheiten</b>					
Stadt Lindenfels					
Nr.	Konten	Bezeichnung	HHansatz 2018	HHansatz 2017	Ergebnis Jahresabschl. 2016
		<b>Ordentliche Erträge</b>			
02	51	Öffentlich-rechtliche Leistungsentgelte	-49.310,00	-50.800,00	-46.096,35
08	546	Erträge aus der Auflösung von Sonderposten aus Investitionszuweisungen, -zuschüssen und Investitionsbeiträgen	0,00	0,00	0,00
			0,00	0,00	0,00
<b>10</b>		<b>Summe der ordentlichen Erträge (Nr. 1 bis 9)</b>	<b>-49.310,00</b>	<b>-50.800,00</b>	<b>-46.096,35</b>
		<b>Ordentliche Aufwendungen</b>			
11	62, 63, 640-643, 647-649, 65	Personalaufwendungen	275.020,00	263.598,00	207.400,30
13	60, 61, 67-69	Aufwendungen für Sach- und Dienstleistungen	96.410,00	79.064,00	72.779,29
14	66	Abschreibungen	123,00	211,00	424,39
16	73	Steueraufwendungen einschl. Aufwendungen aus gesetzlichen Umlageverpflichtungen	2.330,00	1.500,00	2.276,16
<b>19</b>		<b>Summe der ordentlichen Aufwendungen (Nr. 11 bis 18)</b>	<b>373.883,00</b>	<b>344.373,00</b>	<b>282.880,14</b>
<b>20</b>		<b>Verwaltungsergebnis (Nr. 10 ./ Nr. 19)</b>	<b>324.573,00</b>	<b>293.573,00</b>	<b>236.783,79</b>
<b>23</b>		<b>Finanzergebnis (Nr. 21 bis Nr. 22)</b>	<b>0,00</b>	<b>0,00</b>	<b>0,00</b>
<b>24</b>		<b>Ordentliches Ergebnis (Verwaltungsergebnis und Finanzergebnis Nr. 20 und Nr. 23)</b>	<b>324.573,00</b>	<b>293.573,00</b>	<b>236.783,79</b>
<b>27</b>		<b>Außerordentliches Ergebnis (Nr. 25 ./ Nr. 26)</b>	<b>0,00</b>	<b>0,00</b>	<b>0,00</b>
<b>28</b>		<b>Jahresergebnis vor internen Leistungsbeziehungen</b>	<b>324.573,00</b>	<b>293.573,00</b>	<b>236.783,79</b>
		<b>(ordentliches Ergebnis und außerordentliches Ergebnis Nr. 24 und Nr. 27)</b>	<b>0,00</b>	<b>0,00</b>	<b>0,00</b>
29		Erlöse der internen Leistungsbeziehungen	-40.389,00	-38.412,00	-10.000,00
30		Kosten der internen Leistungsbeziehungen	83.773,00	66.507,00	75.649,52
<b>31</b>		<b>Ergebnis der internen Leistungsbeziehungen</b>	<b>43.384,00</b>	<b>28.095,00</b>	<b>65.649,52</b>
<b>32</b>		<b>Jahresergebnis nach internen Leistungsbeziehungen</b>	<b>367.957,00</b>	<b>321.668,00</b>	<b>302.433,31</b>

## Haushaltsplan der Stadt Lindenfels 2018

<b>Teilfinanzhaushalt Produktgruppe 02122 Ordnungsangelegenheiten</b>							
Stadt Lindenfels							
Nr.	Bezeichnung	HHansatz 2018	Verpflichtungs - ermächtigung	HHansatz 2017	Erg. Jahres- abschl. 2016	Gesamt- auszahlungs- sb.	davon bisher bereitgestellt
	<b>Einzahlungen aus Investitionstätigkeit</b>						
20	+ Einz. aus Investitionszuweis. und Zuschüssen sowie aus Investitionsbeiträgen						
21	+ Einz. aus Abgängen von Vermögensgegenständen des Sachanlagevermögens						
	und des immateriellen Anlagevermögens						
22	+ Einz. aus Abgängen von Vermögensgegenständen des Finanzanlagevermögens						
	<b>Einzahlungen aus Finanzierungstätigkeit</b>						
31	+ Einz. aus der Aufnahme von Krediten und wirtschaftlich vergleichbaren Vorgängen für Investitionen						
	<b>Summe</b>						
	<b>Auszahlungen aus Investitionstätigkeit</b>						
24A	- Ausz. aus gewährten Investitionszuweisungen und -zuschüssen					-12.600	-12.600
24	- Ausz. für den Erwerb von Grundstücken und Gebäuden					-13.450	-13.450
25	- Ausz. für Baumaßnahmen					-250.000	-250.000
26	- Ausz. für Investitionen in das sonst. Sachanlagevermögen und immat. Anlagever.	-1.000		-1.000	-192	-16.332	-13.332
27	- Ausz. für Investitionen in das Finanzanlagevermögen						
	<b>Auszahlungen aus Finanzierungstätigkeit</b>						
32	- Auszahlungen für die Tilgung von Krediten und wirtschaftlich vergl. Vorgängen für Investitionen						
	<b>Summe</b>	<b>-1.000</b>		<b>-1.000</b>	<b>-192</b>	<b>-292.382</b>	<b>-289.382</b>
	<b>Saldo (Einzahlungen ./- Auszahlungen)</b>	<b>-1.000</b>		<b>-1.000</b>	<b>-192</b>	<b>-292.382</b>	<b>-289.382</b>



**Haushaltsplan der Stadt Lindenfels 2018****Investitionen Produktgruppe 02122 Ordnungsangelegenheiten**

Stadt Lindenfels

Nr. Bezeichnung	Plan2017	Plan2018	Plan2019	Plan2020	Plan2021		
I-02-14001 Erwerb von Anlagevermögen	-1.000,00	-1.000,00	-1.000,00	-1.000,00	-1.000,00		

## Haushaltsplan der Stadt Lindenfels 2018

<b>Teilergebnishaushalt Produktgruppe 02126 Brandschutz</b>					
Stadt Lindenfels					
Nr.	Konten	Bezeichnung	HHansatz 2018	HHansatz 2017	Ergebnis Jahresabschl. 2016
		<b>Ordentliche Erträge</b>			
02	51	Öffentlich-rechtliche Leistungsentgelte	-2.500,00	-2.500,00	-1.855,91
03	548-549	Kostensatzleistungen und -erstattungen	0,00	0,00	-94,96
07	540-543	Erträge aus Zuweisungen und Zuschüssen für lfd. Zwecke und allgemeine Umlagen	-13.000,00	-13.000,00	-13.000,00
08	546	Erträge aus der Auflösung von Sonderposten aus Investitionszuweisungen, -zuschüssen und Investitionsbeiträgen	-10.899,00	-10.899,00	-14.827,00
			0,00	0,00	0,00
09	53	Sonstige ordentliche Erträge	0,00	0,00	-3.231,61
<b>10</b>		<b>Summe der ordentlichen Erträge (Nr. 1 bis 9)</b>	<b>-26.399,00</b>	<b>-26.399,00</b>	<b>-33.009,48</b>
		<b>Ordentliche Aufwendungen</b>			
11	62, 63, 640-643, 647-649, 65	Personalaufwendungen	0,00	0,00	1.881,55
13	60, 61, 67-69	Aufwendungen für Sach- und Dienstleistungen	89.598,00	94.508,00	89.653,08
14	66	Abschreibungen	57.329,00	56.699,00	74.245,37
15	71	Aufwendungen für Zuweisungen und Zuschüsse sowie besondere Finanzaufwendungen	0,00	25,00	0,00
18	70, 74, 76	Sonstige ordentliche Aufwendungen	40,00	50,00	37,64
<b>19</b>		<b>Summe der ordentlichen Aufwendungen (Nr. 11 bis 18)</b>	<b>146.967,00</b>	<b>151.282,00</b>	<b>165.817,64</b>
<b>20</b>		<b>Verwaltungsergebnis (Nr. 10 ./ Nr. 19)</b>	<b>120.568,00</b>	<b>124.883,00</b>	<b>132.808,16</b>
22	77	Finanzaufwendungen	935,00	0,00	1.052,98
<b>23</b>		<b>Finanzergebnis (Nr. 21 bis Nr. 22)</b>	<b>935,00</b>	<b>0,00</b>	<b>1.052,98</b>
<b>24</b>		<b>Ordentliches Ergebnis (Verwaltungsergebnis und Finanzergebnis Nr. 20 und Nr. 23)</b>	<b>121.503,00</b>	<b>124.883,00</b>	<b>133.861,14</b>
<b>27</b>		<b>Außerordentliches Ergebnis (Nr. 25 ./ Nr. 26)</b>	<b>0,00</b>	<b>0,00</b>	<b>0,00</b>
<b>28</b>		<b>Jahresergebnis vor internen Leistungsbeziehungen</b>	<b>121.503,00</b>	<b>124.883,00</b>	<b>133.861,14</b>
		<b>(ordentliches Ergebnis und außerordentliches Ergebnis Nr. 24 und Nr. 27)</b>	<b>0,00</b>	<b>0,00</b>	<b>0,00</b>
29		Erlöse der internen Leistungsbeziehungen	0,00	0,00	0,00
30		Kosten der internen Leistungsbeziehungen	4.381,00	4.557,00	4.852,30
<b>31</b>		<b>Ergebnis der internen Leistungsbeziehungen</b>	<b>4.381,00</b>	<b>4.557,00</b>	<b>4.852,30</b>
<b>32</b>		<b>Jahresergebnis nach internen Leistungsbeziehungen</b>	<b>125.884,00</b>	<b>129.440,00</b>	<b>138.713,44</b>

## Haushaltsplan der Stadt Lindenfels 2018

<b>Teilfinanzhaushalt Produktgruppe 02126 Brandschutz</b>							
Stadt Lindenfels							
Nr.	Bezeichnung	HHansatz 2018	Verpflichtungs - ermächtigung	HHansatz 2017	Erg. Jahres- abschl. 2016	Gesamt- auszahlungs- sb.	davon bisher bereitgestellt
	<b>Einzahlungen aus Investitionstätigkeit</b>						
20	+ Einz. aus Investitionszuweis. und Zuschüssen sowie aus Investitionsbeiträgen			300.000	90.000		
21	+ Einz. aus Abgängen von Vermögensgegenständen des Sachanlagevermögens						
	und des immateriellen Anlagevermögens						
22	+ Einz. aus Abgängen von Vermögensgegenständen des Finanzanlagevermögens						
	<b>Einzahlungen aus Finanzierungstätigkeit</b>						
31	+ Einz. aus der Aufnahme von Krediten und wirtschaftlich vergleichbaren Vorgängen für Investitionen						
	<b>Summe</b>			<b>300.000</b>	<b>90.000</b>		
	<b>Auszahlungen aus Investitionstätigkeit</b>						
24A	- Ausz. aus gewährten Investitionszuweisungen und -zuschüssen						
24	- Ausz. für den Erwerb von Grundstücken und Gebäuden	-9.000				-593.500	-593.500
25	- Ausz. für Baumaßnahmen			-1.940.000	-83.697	-1.933.816	-1.933.816
26	- Ausz. für Investitionen in das sonst. Sachanlagevermögen und immat. Anlagever.	-13.785		-14.590	-33.373	-1.210.256	-568.209
27	- Ausz. für Investitionen in das Finanzanlagevermögen						
	<b>Auszahlungen aus Finanzierungstätigkeit</b>						
32	- Auszahlungen für die Tilgung von Krediten und wirtschaftlich vergl. Vorgängen für Investitionen						
	<b>Summe</b>	<b>-22.785</b>		<b>-1.954.590</b>	<b>-117.070</b>	<b>-3.737.572</b>	<b>-3.095.525</b>
	<b>Saldo (Einzahlungen ./- Auszahlungen)</b>	<b>-22.785</b>		<b>-1.654.590</b>	<b>-27.070</b>	<b>-3.737.572</b>	<b>-3.095.525</b>

## Haushaltsplan der Stadt Lindenfels 2018

<b>Investitionen Produktgruppe 02126 Brandschutz</b>							
Stadt Lindenfels							
Nr. Bezeichnung	Plan2017	Plan2018	Plan2019	Plan2020	Plan2021		
I-02-09001 Feuerwehr Neuanschaffungen allgemein	-10.000,00	-10.000,00	-10.000,00	-10.000,00	-10.000,00		
I-02-12007 Neubau/Umbau Gerätehaus FW Lindenfels	-1.640.000,00	0,00	0,00	0,00	0,00		
I-02-15003 Mietkauf Pressluftatmer	-4.590,00	-3.785,00	-3.897,00	-4.015,00	-4.135,00		
I-02-17001 Drehleiterfahrzeug FW Lindenfels	0,00	0,00	0,00	-480.000,00	0,00		
I-02-18001 Feuerwehirsirene Winkel	0,00	-9.000,00	0,00	0,00	0,00		

## Haushaltsplan der Stadt Lindenfels 2018

<b>Teilergebnishaushalt Produktbereich 03 Schulträgeraufgaben</b>					
Stadt Lindenfels					
Nr.	Konten	Bezeichnung	HHansatz 2018	HHansatz 2017	Ergebnis Jahresabschl. 2016
		<b>Ordentliche Erträge</b>			
08	546	Erträge aus der Auflösung von Sonderposten aus Investitionszuweisungen, -zuschüssen und Investitionsbeiträgen	0,00	0,00	0,00
			0,00	0,00	0,00
<b>10</b>		<b>Summe der ordentlichen Erträge (Nr. 1 bis 9)</b>	<b>0,00</b>	<b>0,00</b>	<b>0,00</b>
		<b>Ordentliche Aufwendungen</b>			
<b>19</b>		<b>Summe der ordentlichen Aufwendungen (Nr. 11 bis 18)</b>	<b>0,00</b>	<b>0,00</b>	<b>0,00</b>
<b>20</b>		<b>Verwaltungsergebnis (Nr. 10 ./ Nr. 19)</b>	<b>0,00</b>	<b>0,00</b>	<b>0,00</b>
<b>23</b>		<b>Finanzergebnis (Nr. 21 bis Nr. 22)</b>	<b>0,00</b>	<b>0,00</b>	<b>0,00</b>
<b>24</b>		<b>Ordentliches Ergebnis (Verwaltungsergebnis und Finanzergebnis Nr. 20 und Nr. 23)</b>	<b>0,00</b>	<b>0,00</b>	<b>0,00</b>
<b>27</b>		<b>Außerordentliches Ergebnis (Nr. 25 ./ Nr. 26)</b>	<b>0,00</b>	<b>0,00</b>	<b>0,00</b>
<b>28</b>		<b>Jahresergebnis vor internen Leistungsbeziehungen</b>	<b>0,00</b>	<b>0,00</b>	<b>0,00</b>
		<b>(ordentliches Ergebnis und außerordentliches Ergebnis Nr. 24 und Nr. 27)</b>	<b>0,00</b>	<b>0,00</b>	<b>0,00</b>
29		Erlöse der internen Leistungsbeziehungen	0,00	0,00	0,00
30		Kosten der internen Leistungsbeziehungen	0,00	0,00	0,00
<b>31</b>		<b>Ergebnis der internen Leistungsbeziehungen</b>	<b>0,00</b>	<b>0,00</b>	<b>0,00</b>
<b>32</b>		<b>Jahresergebnis nach internen Leistungsbeziehungen</b>	<b>0,00</b>	<b>0,00</b>	<b>0,00</b>

## Haushaltsplan der Stadt Lindenfels 2018

<b>Teilfinanzhaushalt Produktbereich 03 Schulträgeraufgaben</b>							
Stadt Lindenfels							
Nr.	Bezeichnung	HHansatz 2018	Verpflichtungs- ermächtigung	HHansatz 2017	Erg. Jahres- abschl. 2016	Gesamt- auszahlungs- sb.	davon bisher bereitgestellt
	<b>Einzahlungen aus Investitionstätigkeit</b>						
20	+ Einz. aus Investitionszuweis. und Zuschüssen sowie aus Investitionsbeiträgen						
21	+ Einz. aus Abgängen von Vermögensgegenständen des Sachanlagevermögens						
	und des immateriellen Anlagevermögens						
22	+ Einz. aus Abgängen von Vermögensgegenständen des Finanzanlagevermögens						
	<b>Einzahlungen aus Finanzierungstätigkeit</b>						
31	+ Einz. aus der Aufnahme von Krediten und wirtschaftlich vergleichbaren Vorgängen für Investitionen						
	<b>Summe</b>						
	<b>Auszahlungen aus Investitionstätigkeit</b>						
24A	- Ausz. aus gewährten Investitionszuweisungen und -zuschüssen						
24	- Ausz. für den Erwerb von Grundstücken und Gebäuden						
25	- Ausz. für Baumaßnahmen						
26	- Ausz. für Investitionen in das sonst. Sachanlagevermögen und immat. Anlagever.						
27	- Ausz. für Investitionen in das Finanzanlagevermögen						
	<b>Auszahlungen aus Finanzierungstätigkeit</b>						
32	- Auszahlungen für die Tilgung von Krediten und wirtschaftlich vergl. Vorgängen für Investitionen						
	<b>Summe</b>						
	<b>Saldo (Einzahlungen ./- Auszahlungen)</b>						

## Haushaltsplan der Stadt Lindenfels 2018

<b>Teilergebnishaushalt Produktgruppe 03241 Schülerbeförderung</b>					
Stadt Lindenfels					
Nr.	Konten	Bezeichnung	HHansatz 2018	HHansatz 2017	Ergebnis Jahresabschl. 2016
		<b>Ordentliche Erträge</b>			
08	546	Erträge aus der Auflösung von Sonderposten aus Investitionszuweisungen, -zuschüssen und Investitionsbeiträgen	0,00	0,00	0,00
			0,00	0,00	0,00
<b>10</b>		<b>Summe der ordentlichen Erträge (Nr. 1 bis 9)</b>	<b>0,00</b>	<b>0,00</b>	<b>0,00</b>
		<b>Ordentliche Aufwendungen</b>			
<b>19</b>		<b>Summe der ordentlichen Aufwendungen (Nr. 11 bis 18)</b>	<b>0,00</b>	<b>0,00</b>	<b>0,00</b>
<b>20</b>		<b>Verwaltungsergebnis (Nr. 10 ./ Nr. 19)</b>	<b>0,00</b>	<b>0,00</b>	<b>0,00</b>
<b>23</b>		<b>Finanzergebnis (Nr. 21 bis Nr. 22)</b>	<b>0,00</b>	<b>0,00</b>	<b>0,00</b>
<b>24</b>		<b>Ordentliches Ergebnis (Verwaltungsergebnis und Finanzergebnis Nr. 20 und Nr. 23)</b>	<b>0,00</b>	<b>0,00</b>	<b>0,00</b>
<b>27</b>		<b>Außerordentliches Ergebnis (Nr. 25 ./ Nr. 26)</b>	<b>0,00</b>	<b>0,00</b>	<b>0,00</b>
<b>28</b>		<b>Jahresergebnis vor internen Leistungsbeziehungen</b>	<b>0,00</b>	<b>0,00</b>	<b>0,00</b>
		<b>(ordentliches Ergebnis und außerordentliches Ergebnis Nr. 24 und Nr. 27)</b>	<b>0,00</b>	<b>0,00</b>	<b>0,00</b>
29		Erlöse der internen Leistungsbeziehungen	0,00	0,00	0,00
30		Kosten der internen Leistungsbeziehungen	0,00	0,00	0,00
<b>31</b>		<b>Ergebnis der internen Leistungsbeziehungen</b>	<b>0,00</b>	<b>0,00</b>	<b>0,00</b>
<b>32</b>		<b>Jahresergebnis nach internen Leistungsbeziehungen</b>	<b>0,00</b>	<b>0,00</b>	<b>0,00</b>

## Haushaltsplan der Stadt Lindenfels 2018

<b>Teilfinanzhaushalt Produktgruppe 03241 Schülerbeförderung</b>							
Stadt Lindenfels							
Nr.	Bezeichnung	HHansatz 2018	Verpflichtungs - ermächtigung	HHansatz 2017	Erg. Jahres- abschl. 2016	Gesamt- auszahlungs- sb.	davon bisher bereitgestellt
	<b>Einzahlungen aus Investitionstätigkeit</b>						
20	+ Einz. aus Investitionszuweis. und Zuschüssen sowie aus Investitionsbeiträgen						
21	+ Einz. aus Abgängen von Vermögensgegenständen des Sachanlagevermögens						
	und des immateriellen Anlagevermögens						
22	+ Einz. aus Abgängen von Vermögensgegenständen des Finanzanlagevermögens						
	<b>Einzahlungen aus Finanzierungstätigkeit</b>						
31	+ Einz. aus der Aufnahme von Krediten und wirtschaftlich vergleichbaren Vorgängen						
	für Investitionen						
	<b>Summe</b>						
	<b>Auszahlungen aus Investitionstätigkeit</b>						
24A	- Ausz. aus gewährten Investitionszuweisungen und -zuschüssen						
24	- Ausz. für den Erwerb von Grundstücken und Gebäuden						
25	- Ausz. für Baumaßnahmen						
26	- Ausz. für Investitionen in das sonst. Sachanlagevermögen und immat. Anlagever.						
27	- Ausz. für Investitionen in das Finanzanlagevermögen						
	<b>Auszahlungen aus Finanzierungstätigkeit</b>						
32	- Auszahlungen für die Tilgung von Krediten und wirtschaftlich vergl. Vorgängen						
	für Investitionen						
	<b>Summe</b>						
	<b>Saldo (Einzahlungen ./- Auszahlungen)</b>						



## Haushaltsplan der Stadt Lindenfels 2018

<b>Teilergebnishaushalt Produktbereich 04 Kultur und Wissenschaft</b>					
Stadt Lindenfels					
Nr.	Konten	Bezeichnung	HHansatz 2018	HHansatz 2017	Ergebnis Jahresabschl. 2016
		<b>Ordentliche Erträge</b>			
08	546	Erträge aus der Auflösung von Sonderposten aus Investitionszuweisungen, -zuschüssen und Investitionsbeiträgen	0,00	0,00	0,00
09	53	Sonstige ordentliche Erträge	0,00	0,00	-1.127,56
<b>10</b>		<b>Summe der ordentlichen Erträge (Nr. 1 bis 9)</b>	<b>0,00</b>	<b>0,00</b>	<b>-1.127,56</b>
		<b>Ordentliche Aufwendungen</b>			
13	60, 61, 67-69	Aufwendungen für Sach- und Dienstleistungen	8.640,00	7.936,00	5.742,09
14	66	Abschreibungen	226,00	226,00	227,00
<b>19</b>		<b>Summe der ordentlichen Aufwendungen (Nr. 11 bis 18)</b>	<b>8.866,00</b>	<b>8.162,00</b>	<b>5.969,09</b>
<b>20</b>		<b>Verwaltungsergebnis (Nr. 10 ./ Nr. 19)</b>	<b>8.866,00</b>	<b>8.162,00</b>	<b>4.841,53</b>
<b>23</b>		<b>Finanzergebnis (Nr. 21 bis Nr. 22)</b>	<b>0,00</b>	<b>0,00</b>	<b>0,00</b>
<b>24</b>		<b>Ordentliches Ergebnis (Verwaltungsergebnis und Finanzergebnis Nr. 20 und Nr. 23)</b>	<b>8.866,00</b>	<b>8.162,00</b>	<b>4.841,53</b>
<b>27</b>		<b>Außerordentliches Ergebnis (Nr. 25 ./ Nr. 26)</b>	<b>0,00</b>	<b>0,00</b>	<b>0,00</b>
<b>28</b>		<b>Jahresergebnis vor internen Leistungsbeziehungen</b>	<b>8.866,00</b>	<b>8.162,00</b>	<b>4.841,53</b>
		<b>(ordentliches Ergebnis und außerordentliches Ergebnis Nr. 24 und Nr. 27)</b>	<b>0,00</b>	<b>0,00</b>	<b>0,00</b>
29		Erlöse der internen Leistungsbeziehungen	0,00	0,00	0,00
30		Kosten der internen Leistungsbeziehungen	51.948,00	67.281,00	56.574,66
<b>31</b>		<b>Ergebnis der internen Leistungsbeziehungen</b>	<b>51.948,00</b>	<b>67.281,00</b>	<b>56.574,66</b>
<b>32</b>		<b>Jahresergebnis nach internen Leistungsbeziehungen</b>	<b>60.814,00</b>	<b>75.443,00</b>	<b>61.416,19</b>

## Haushaltsplan der Stadt Lindenfels 2018

<b>Teilfinanzhaushalt Produktbereich 04 Kultur und Wissenschaft</b>							
Stadt Lindenfels							
Nr.	Bezeichnung	HHansatz 2018	Verpflichtungs - ermächtigung	HHansatz 2017	Erg. Jahres- abschl. 2016	Gesamt- auszahlungs- sb.	davon bisher bereitgestellt
	<b>Einzahlungen aus Investitionstätigkeit</b>						
20	+ Einz. aus Investitionszuweis. und Zuschüssen sowie aus Investitionsbeiträgen						
21	+ Einz. aus Abgängen von Vermögensgegenständen des Sachanlagevermögens						
	und des immateriellen Anlagevermögens						
22	+ Einz. aus Abgängen von Vermögensgegenständen des Finanzanlagevermögens						
	<b>Einzahlungen aus Finanzierungstätigkeit</b>						
31	+ Einz. aus der Aufnahme von Krediten und wirtschaftlich vergleichbaren Vorgängen						
	für Investitionen						
	<b>Summe</b>						
	<b>Auszahlungen aus Investitionstätigkeit</b>						
24A	- Ausz. aus gewährten Investitionszuweisungen und -zuschüssen						
24	- Ausz. für den Erwerb von Grundstücken und Gebäuden					-7.000	-7.000
25	- Ausz. für Baumaßnahmen						
26	- Ausz. für Investitionen in das sonst. Sachanlagevermögen und immat. Anlagever.						
27	- Ausz. für Investitionen in das Finanzanlagevermögen						
	<b>Auszahlungen aus Finanzierungstätigkeit</b>						
32	- Auszahlungen für die Tilgung von Krediten und wirtschaftlich vergl. Vorgängen						
	für Investitionen						
	<b>Summe</b>					<b>-7.000</b>	<b>-7.000</b>
	<b>Saldo (Einzahlungen ./- Auszahlungen)</b>					<b>-7.000</b>	<b>-7.000</b>

## Haushaltsplan der Stadt Lindenfels 2018

<b>Teilergebnishaushalt Produktgruppe 04272 Bücherei</b>					
Stadt Lindenfels					
Nr.	Konten	Bezeichnung	HHansatz 2018	HHansatz 2017	Ergebnis Jahresabschl. 2016
		<b>Ordentliche Erträge</b>			
08	546	Erträge aus der Auflösung von Sonderposten aus Investitionszuweisungen, -zuschüssen und Investitionsbeiträgen	0,00	0,00	0,00
			0,00	0,00	0,00
<b>10</b>		<b>Summe der ordentlichen Erträge (Nr. 1 bis 9)</b>	<b>0,00</b>	<b>0,00</b>	<b>0,00</b>
		<b>Ordentliche Aufwendungen</b>			
<b>19</b>		<b>Summe der ordentlichen Aufwendungen (Nr. 11 bis 18)</b>	<b>0,00</b>	<b>0,00</b>	<b>0,00</b>
<b>20</b>		<b>Verwaltungsergebnis (Nr. 10 ./ Nr. 19)</b>	<b>0,00</b>	<b>0,00</b>	<b>0,00</b>
<b>23</b>		<b>Finanzergebnis (Nr. 21 bis Nr. 22)</b>	<b>0,00</b>	<b>0,00</b>	<b>0,00</b>
<b>24</b>		<b>Ordentliches Ergebnis (Verwaltungsergebnis und Finanzergebnis Nr. 20 und Nr. 23)</b>	<b>0,00</b>	<b>0,00</b>	<b>0,00</b>
<b>27</b>		<b>Außerordentliches Ergebnis (Nr. 25 ./ Nr. 26)</b>	<b>0,00</b>	<b>0,00</b>	<b>0,00</b>
<b>28</b>		<b>Jahresergebnis vor internen Leistungsbeziehungen</b>	<b>0,00</b>	<b>0,00</b>	<b>0,00</b>
		<b>(ordentliches Ergebnis und außerordentliches Ergebnis Nr. 24 und Nr. 27)</b>	<b>0,00</b>	<b>0,00</b>	<b>0,00</b>
29		Erlöse der internen Leistungsbeziehungen	0,00	0,00	0,00
30		Kosten der internen Leistungsbeziehungen	0,00	0,00	0,00
<b>31</b>		<b>Ergebnis der internen Leistungsbeziehungen</b>	<b>0,00</b>	<b>0,00</b>	<b>0,00</b>
<b>32</b>		<b>Jahresergebnis nach internen Leistungsbeziehungen</b>	<b>0,00</b>	<b>0,00</b>	<b>0,00</b>

## Haushaltsplan der Stadt Lindenfels 2018

<b>Teilfinanzhaushalt Produktgruppe 04272 Bücherei</b>							
Stadt Lindenfels							
Nr.	Bezeichnung	HHansatz 2018	Verpflichtungs - ermächtigung	HHansatz 2017	Erg. Jahres- abschl. 2016	Gesamt- auszahlungs- sb.	davon bisher bereitgestellt
	<b>Einzahlungen aus Investitionstätigkeit</b>						
20	+ Einz. aus Investitionszuweis. und Zuschüssen sowie aus Investitionsbeiträgen						
21	+ Einz. aus Abgängen von Vermögensgegenständen des Sachanlagevermögens						
	und des immateriellen Anlagevermögens						
22	+ Einz. aus Abgängen von Vermögensgegenständen des Finanzanlagevermögens						
	<b>Einzahlungen aus Finanzierungstätigkeit</b>						
31	+ Einz. aus der Aufnahme von Krediten und wirtschaftlich vergleichbaren Vorgängen						
	für Investitionen						
	<b>Summe</b>						
	<b>Auszahlungen aus Investitionstätigkeit</b>						
24A	- Ausz. aus gewährten Investitionszuweisungen und -zuschüssen						
24	- Ausz. für den Erwerb von Grundstücken und Gebäuden						
25	- Ausz. für Baumaßnahmen						
26	- Ausz. für Investitionen in das sonst. Sachanlagevermögen und immat. Anlagever.						
27	- Ausz. für Investitionen in das Finanzanlagevermögen						
	<b>Auszahlungen aus Finanzierungstätigkeit</b>						
32	- Auszahlungen für die Tilgung von Krediten und wirtschaftlich vergl. Vorgängen						
	für Investitionen						
	<b>Summe</b>						
	<b>Saldo (Einzahlungen ./- Auszahlungen)</b>						

## Haushaltsplan der Stadt Lindenfels 2018

<b>Teilergebnishaushalt Produktgruppe 04273 Sonstige Volksbildung</b>					
Stadt Lindenfels					
Nr.	Konten	Bezeichnung	HHansatz 2018	HHansatz 2017	Ergebnis Jahresabschl. 2016
		<b>Ordentliche Erträge</b>			
08	546	Erträge aus der Auflösung von Sonderposten aus Investitionszuweisungen, -zuschüssen und Investitionsbeiträgen	0,00	0,00	0,00
			0,00	0,00	0,00
<b>10</b>		<b>Summe der ordentlichen Erträge (Nr. 1 bis 9)</b>	<b>0,00</b>	<b>0,00</b>	<b>0,00</b>
		<b>Ordentliche Aufwendungen</b>			
<b>19</b>		<b>Summe der ordentlichen Aufwendungen (Nr. 11 bis 18)</b>	<b>0,00</b>	<b>0,00</b>	<b>0,00</b>
<b>20</b>		<b>Verwaltungsergebnis (Nr. 10 ./ Nr. 19)</b>	<b>0,00</b>	<b>0,00</b>	<b>0,00</b>
<b>23</b>		<b>Finanzergebnis (Nr. 21 bis Nr. 22)</b>	<b>0,00</b>	<b>0,00</b>	<b>0,00</b>
<b>24</b>		<b>Ordentliches Ergebnis (Verwaltungsergebnis und Finanzergebnis Nr. 20 und Nr. 23)</b>	<b>0,00</b>	<b>0,00</b>	<b>0,00</b>
<b>27</b>		<b>Außerordentliches Ergebnis (Nr. 25 ./ Nr. 26)</b>	<b>0,00</b>	<b>0,00</b>	<b>0,00</b>
<b>28</b>		<b>Jahresergebnis vor internen Leistungsbeziehungen</b>	<b>0,00</b>	<b>0,00</b>	<b>0,00</b>
		<b>(ordentliches Ergebnis und außerordentliches Ergebnis Nr. 24 und Nr. 27)</b>	<b>0,00</b>	<b>0,00</b>	<b>0,00</b>
29		Erlöse der internen Leistungsbeziehungen	0,00	0,00	0,00
30		Kosten der internen Leistungsbeziehungen	0,00	0,00	0,00
<b>31</b>		<b>Ergebnis der internen Leistungsbeziehungen</b>	<b>0,00</b>	<b>0,00</b>	<b>0,00</b>
<b>32</b>		<b>Jahresergebnis nach internen Leistungsbeziehungen</b>	<b>0,00</b>	<b>0,00</b>	<b>0,00</b>

## Haushaltsplan der Stadt Lindenfels 2018

<b>Teilfinanzhaushalt Produktgruppe 04273 Sonstige Volksbildung</b>							
Stadt Lindenfels							
Nr.	Bezeichnung	HHansatz 2018	Verpflichtungs- ermächtigung	HHansatz 2017	Erg. Jahres- abschl. 2016	Gesamt- auszahlungs- sb.	davon bisher bereitgestellt
	<b>Einzahlungen aus Investitionstätigkeit</b>						
20	+ Einz. aus Investitionszuweis. und Zuschüssen sowie aus Investitionsbeiträgen						
21	+ Einz. aus Abgängen von Vermögensgegenständen des Sachanlagevermögens						
	und des immateriellen Anlagevermögens						
22	+ Einz. aus Abgängen von Vermögensgegenständen des Finanzanlagevermögens						
	<b>Einzahlungen aus Finanzierungstätigkeit</b>						
31	+ Einz. aus der Aufnahme von Krediten und wirtschaftlich vergleichbaren Vorgängen						
	für Investitionen						
	<b>Summe</b>						
	<b>Auszahlungen aus Investitionstätigkeit</b>						
24A	- Ausz. aus gewährten Investitionszuweisungen und -zuschüssen						
24	- Ausz. für den Erwerb von Grundstücken und Gebäuden						
25	- Ausz. für Baumaßnahmen						
26	- Ausz. für Investitionen in das sonst. Sachanlagevermögen und immat. Anlagever.						
27	- Ausz. für Investitionen in das Finanzanlagevermögen						
	<b>Auszahlungen aus Finanzierungstätigkeit</b>						
32	- Auszahlungen für die Tilgung von Krediten und wirtschaftlich vergl. Vorgängen						
	für Investitionen						
	<b>Summe</b>						
	<b>Saldo (Einzahlungen ./- Auszahlungen)</b>						

## Haushaltsplan der Stadt Lindenfels 2018

<b>Teilergebnishaushalt Produktgruppe 04281 Heimat- und Kulturpflege</b>					
Stadt Lindenfels					
Nr.	Konten	Bezeichnung	HHansatz 2018	HHansatz 2017	Ergebnis Jahresabschl. 2016
		<b>Ordentliche Erträge</b>			
08	546	Erträge aus der Auflösung von Sonderposten aus Investitionszuweisungen, -zuschüssen und Investitionsbeiträgen	0,00	0,00	0,00
09	53	Sonstige ordentliche Erträge	0,00	0,00	-1.127,56
<b>10</b>		<b>Summe der ordentlichen Erträge (Nr. 1 bis 9)</b>	<b>0,00</b>	<b>0,00</b>	<b>-1.127,56</b>
		<b>Ordentliche Aufwendungen</b>			
13	60, 61, 67-69	Aufwendungen für Sach- und Dienstleistungen	8.640,00	7.936,00	5.742,09
14	66	Abschreibungen	226,00	226,00	227,00
<b>19</b>		<b>Summe der ordentlichen Aufwendungen (Nr. 11 bis 18)</b>	<b>8.866,00</b>	<b>8.162,00</b>	<b>5.969,09</b>
<b>20</b>		<b>Verwaltungsergebnis (Nr. 10 ./ Nr. 19)</b>	<b>8.866,00</b>	<b>8.162,00</b>	<b>4.841,53</b>
<b>23</b>		<b>Finanzergebnis (Nr. 21 bis Nr. 22)</b>	<b>0,00</b>	<b>0,00</b>	<b>0,00</b>
<b>24</b>		<b>Ordentliches Ergebnis (Verwaltungsergebnis und Finanzergebnis Nr. 20 und Nr. 23)</b>	<b>8.866,00</b>	<b>8.162,00</b>	<b>4.841,53</b>
<b>27</b>		<b>Außerordentliches Ergebnis (Nr. 25 ./ Nr. 26)</b>	<b>0,00</b>	<b>0,00</b>	<b>0,00</b>
<b>28</b>		<b>Jahresergebnis vor internen Leistungsbeziehungen</b>	<b>8.866,00</b>	<b>8.162,00</b>	<b>4.841,53</b>
		<b>(ordentliches Ergebnis und außerordentliches Ergebnis Nr. 24 und Nr. 27)</b>	<b>0,00</b>	<b>0,00</b>	<b>0,00</b>
29		Erlöse der internen Leistungsbeziehungen	0,00	0,00	0,00
30		Kosten der internen Leistungsbeziehungen	51.948,00	67.281,00	56.574,66
<b>31</b>		<b>Ergebnis der internen Leistungsbeziehungen</b>	<b>51.948,00</b>	<b>67.281,00</b>	<b>56.574,66</b>
<b>32</b>		<b>Jahresergebnis nach internen Leistungsbeziehungen</b>	<b>60.814,00</b>	<b>75.443,00</b>	<b>61.416,19</b>

## Haushaltsplan der Stadt Lindenfels 2018

<b>Teilfinanzhaushalt Produktgruppe 04281 Heimat- und Kulturpflege</b>							
Stadt Lindenfels							
Nr.	Bezeichnung	HHansatz 2018	Verpflichtungs- ermächtigung	HHansatz 2017	Erg. Jahres- abschl. 2016	Gesamt- auszahlungs- sb.	davon bisher bereitgestellt
	<b>Einzahlungen aus Investitionstätigkeit</b>						
20	+ Einz. aus Investitionszuweis. und Zuschüssen sowie aus Investitionsbeiträgen						
21	+ Einz. aus Abgängen von Vermögensgegenständen des Sachanlagevermögens						
	und des immateriellen Anlagevermögens						
22	+ Einz. aus Abgängen von Vermögensgegenständen des Finanzanlagevermögens						
	<b>Einzahlungen aus Finanzierungstätigkeit</b>						
31	+ Einz. aus der Aufnahme von Krediten und wirtschaftlich vergleichbaren Vorgängen für Investitionen						
	<b>Summe</b>						
	<b>Auszahlungen aus Investitionstätigkeit</b>						
24A	- Ausz. aus gewährten Investitionszuweisungen und -zuschüssen						
24	- Ausz. für den Erwerb von Grundstücken und Gebäuden					-7.000	-7.000
25	- Ausz. für Baumaßnahmen						
26	- Ausz. für Investitionen in das sonst. Sachanlagevermögen und immat. Anlagever.						
27	- Ausz. für Investitionen in das Finanzanlagevermögen						
	<b>Auszahlungen aus Finanzierungstätigkeit</b>						
32	- Auszahlungen für die Tilgung von Krediten und wirtschaftlich vergl. Vorgängen für Investitionen						
	<b>Summe</b>					<b>-7.000</b>	<b>-7.000</b>
	<b>Saldo (Einzahlungen ./- Auszahlungen)</b>					<b>-7.000</b>	<b>-7.000</b>



## Haushaltsplan der Stadt Lindenfels 2018

<b>Teilergebnishaushalt Produktbereich 05 Soziale Leistungen</b>					
Stadt Lindenfels					
Nr.	Konten	Bezeichnung	HHansatz 2018	HHansatz 2017	Ergebnis Jahresabschl. 2016
		<b>Ordentliche Erträge</b>			
08	546	Erträge aus der Auflösung von Sonderposten aus Investitionszuweisungen, -zuschüssen und Investitionsbeiträgen	0,00	0,00	0,00
			0,00	0,00	0,00
<b>10</b>		<b>Summe der ordentlichen Erträge (Nr. 1 bis 9)</b>	<b>0,00</b>	<b>0,00</b>	<b>0,00</b>
		<b>Ordentliche Aufwendungen</b>			
13	60, 61, 67-69	Aufwendungen für Sach- und Dienstleistungen	940,00	868,00	962,31
15	71	Aufwendungen für Zuweisungen und Zuschüsse sowie besondere Finanzaufwendungen	2.000,00	2.252,00	1.707,72
<b>19</b>		<b>Summe der ordentlichen Aufwendungen (Nr. 11 bis 18)</b>	<b>2.940,00</b>	<b>3.120,00</b>	<b>2.670,03</b>
<b>20</b>		<b>Verwaltungsergebnis (Nr. 10 ./ Nr. 19)</b>	<b>2.940,00</b>	<b>3.120,00</b>	<b>2.670,03</b>
<b>23</b>		<b>Finanzergebnis (Nr. 21 bis Nr. 22)</b>	<b>0,00</b>	<b>0,00</b>	<b>0,00</b>
<b>24</b>		<b>Ordentliches Ergebnis (Verwaltungsergebnis und Finanzergebnis Nr. 20 und Nr. 23)</b>	<b>2.940,00</b>	<b>3.120,00</b>	<b>2.670,03</b>
<b>27</b>		<b>Außerordentliches Ergebnis (Nr. 25 ./ Nr. 26)</b>	<b>0,00</b>	<b>0,00</b>	<b>0,00</b>
<b>28</b>		<b>Jahresergebnis vor internen Leistungsbeziehungen</b>	<b>2.940,00</b>	<b>3.120,00</b>	<b>2.670,03</b>
		<b>(ordentliches Ergebnis und außerordentliches Ergebnis Nr. 24 und Nr. 27)</b>	<b>0,00</b>	<b>0,00</b>	<b>0,00</b>
29		Erlöse der internen Leistungsbeziehungen	0,00	0,00	0,00
30		Kosten der internen Leistungsbeziehungen	88,00	533,00	50,76
<b>31</b>		<b>Ergebnis der internen Leistungsbeziehungen</b>	<b>88,00</b>	<b>533,00</b>	<b>50,76</b>
<b>32</b>		<b>Jahresergebnis nach internen Leistungsbeziehungen</b>	<b>3.028,00</b>	<b>3.653,00</b>	<b>2.720,79</b>

## Haushaltsplan der Stadt Lindenfels 2018

<b>Teilfinanzhaushalt Produktbereich 05 Soziale Leistungen</b>							
Stadt Lindenfels							
Nr.	Bezeichnung	HHansatz 2018	Verpflichtungs - ermächtigung	HHansatz 2017	Erg. Jahres- abschl. 2016	Gesamt- auszahlungs- sb.	davon bisher bereitgestellt
	<b>Einzahlungen aus Investitionstätigkeit</b>						
20	+ Einz. aus Investitionszuweis. und Zuschüssen sowie aus Investitionsbeiträgen						
21	+ Einz. aus Abgängen von Vermögensgegenständen des Sachanlagevermögens						
	und des immateriellen Anlagevermögens						
22	+ Einz. aus Abgängen von Vermögensgegenständen des Finanzanlagevermögens						
	<b>Einzahlungen aus Finanzierungstätigkeit</b>						
31	+ Einz. aus der Aufnahme von Krediten und wirtschaftlich vergleichbaren Vorgängen für Investitionen						
	<b>Summe</b>						
	<b>Auszahlungen aus Investitionstätigkeit</b>						
24A	- Ausz. aus gewährten Investitionszuweisungen und -zuschüssen					-6.000	-6.000
24	- Ausz. für den Erwerb von Grundstücken und Gebäuden						
25	- Ausz. für Baumaßnahmen						
26	- Ausz. für Investitionen in das sonst. Sachanlagevermögen und immat. Anlagever.						
27	- Ausz. für Investitionen in das Finanzanlagevermögen						
	<b>Auszahlungen aus Finanzierungstätigkeit</b>						
32	- Auszahlungen für die Tilgung von Krediten und wirtschaftlich vergl. Vorgängen für Investitionen						
	<b>Summe</b>					<b>-6.000</b>	<b>-6.000</b>
	<b>Saldo (Einzahlungen ./- Auszahlungen)</b>					<b>-6.000</b>	<b>-6.000</b>

## Haushaltsplan der Stadt Lindenfels 2018

<b>Teilergebnishaushalt Produktgruppe 05315 Soziale Einrichtungen</b>					
Stadt Lindenfels					
Nr.	Konten	Bezeichnung	HHansatz 2018	HHansatz 2017	Ergebnis Jahresabschl. 2016
		<b>Ordentliche Erträge</b>			
08	546	Erträge aus der Auflösung von Sonderposten aus Investitionszuweisungen, -zuschüssen und Investitionsbeiträgen	0,00	0,00	0,00
			0,00	0,00	0,00
<b>10</b>		<b>Summe der ordentlichen Erträge (Nr. 1 bis 9)</b>	<b>0,00</b>	<b>0,00</b>	<b>0,00</b>
		<b>Ordentliche Aufwendungen</b>			
13	60, 61, 67-69	Aufwendungen für Sach- und Dienstleistungen	940,00	868,00	903,40
15	71	Aufwendungen für Zuweisungen und Zuschüsse sowie besondere Finanzaufwendungen	1.650,00	1.650,00	1.605,46
<b>19</b>		<b>Summe der ordentlichen Aufwendungen (Nr. 11 bis 18)</b>	<b>2.590,00</b>	<b>2.518,00</b>	<b>2.508,86</b>
<b>20</b>		<b>Verwaltungsergebnis (Nr. 10 ./ Nr. 19)</b>	<b>2.590,00</b>	<b>2.518,00</b>	<b>2.508,86</b>
<b>23</b>		<b>Finanzergebnis (Nr. 21 bis Nr. 22)</b>	<b>0,00</b>	<b>0,00</b>	<b>0,00</b>
<b>24</b>		<b>Ordentliches Ergebnis (Verwaltungsergebnis und Finanzergebnis Nr. 20 und Nr. 23)</b>	<b>2.590,00</b>	<b>2.518,00</b>	<b>2.508,86</b>
<b>27</b>		<b>Außerordentliches Ergebnis (Nr. 25 ./ Nr. 26)</b>	<b>0,00</b>	<b>0,00</b>	<b>0,00</b>
<b>28</b>		<b>Jahresergebnis vor internen Leistungsbeziehungen</b>	<b>2.590,00</b>	<b>2.518,00</b>	<b>2.508,86</b>
		<b>(ordentliches Ergebnis und außerordentliches Ergebnis Nr. 24 und Nr. 27)</b>	<b>0,00</b>	<b>0,00</b>	<b>0,00</b>
29		Erlöse der internen Leistungsbeziehungen	0,00	0,00	0,00
30		Kosten der internen Leistungsbeziehungen	81,00	521,00	47,43
<b>31</b>		<b>Ergebnis der internen Leistungsbeziehungen</b>	<b>81,00</b>	<b>521,00</b>	<b>47,43</b>
<b>32</b>		<b>Jahresergebnis nach internen Leistungsbeziehungen</b>	<b>2.671,00</b>	<b>3.039,00</b>	<b>2.556,29</b>

## Haushaltsplan der Stadt Lindenfels 2018

<b>Teilfinanzhaushalt Produktgruppe 05315 Soziale Einrichtungen</b>							
Stadt Lindenfels							
Nr.	Bezeichnung	HHansatz 2018	Verpflichtungs - ermächtigung	HHansatz 2017	Erg. Jahres- abschl. 2016	Gesamt- auszahlungs- sb.	davon bisher bereitgestellt
	<b>Einzahlungen aus Investitionstätigkeit</b>						
20	+ Einz. aus Investitionszuweis. und Zuschüssen sowie aus Investitionsbeiträgen						
21	+ Einz. aus Abgängen von Vermögensgegenständen des Sachanlagevermögens						
	und des immateriellen Anlagevermögens						
22	+ Einz. aus Abgängen von Vermögensgegenständen des Finanzanlagevermögens						
	<b>Einzahlungen aus Finanzierungstätigkeit</b>						
31	+ Einz. aus der Aufnahme von Krediten und wirtschaftlich vergleichbaren Vorgängen für Investitionen						
	<b>Summe</b>						
	<b>Auszahlungen aus Investitionstätigkeit</b>						
24A	- Ausz. aus gewährten Investitionszuweisungen und -zuschüssen					-6.000	-6.000
24	- Ausz. für den Erwerb von Grundstücken und Gebäuden						
25	- Ausz. für Baumaßnahmen						
26	- Ausz. für Investitionen in das sonst. Sachanlagevermögen und immat. Anlagever.						
27	- Ausz. für Investitionen in das Finanzanlagevermögen						
	<b>Auszahlungen aus Finanzierungstätigkeit</b>						
32	- Auszahlungen für die Tilgung von Krediten und wirtschaftlich vergl. Vorgängen für Investitionen						
	<b>Summe</b>					<b>-6.000</b>	<b>-6.000</b>
	<b>Saldo (Einzahlungen ./- Auszahlungen)</b>					<b>-6.000</b>	<b>-6.000</b>

## Haushaltsplan der Stadt Lindenfels 2018

<b>Teilergebnishaushalt Produktgruppe 05331 Förderung von Trägern der Wohlfahrtspflege</b>					
Stadt Lindenfels					
Nr.	Konten	Bezeichnung	HHansatz 2018	HHansatz 2017	Ergebnis Jahresabschl. 2016
		<b>Ordentliche Erträge</b>			
08	546	Erträge aus der Auflösung von Sonderposten aus Investitionszuweisungen, -zuschüssen und Investitionsbeiträgen	0,00	0,00	0,00
			0,00	0,00	0,00
<b>10</b>		<b>Summe der ordentlichen Erträge (Nr. 1 bis 9)</b>	<b>0,00</b>	<b>0,00</b>	<b>0,00</b>
		<b>Ordentliche Aufwendungen</b>			
13	60, 61, 67-69	Aufwendungen für Sach- und Dienstleistungen	0,00	0,00	58,91
15	71	Aufwendungen für Zuweisungen und Zuschüsse sowie besondere Finanzaufwendungen	350,00	602,00	102,26
<b>19</b>		<b>Summe der ordentlichen Aufwendungen (Nr. 11 bis 18)</b>	<b>350,00</b>	<b>602,00</b>	<b>161,17</b>
<b>20</b>		<b>Verwaltungsergebnis (Nr. 10 ./ Nr. 19)</b>	<b>350,00</b>	<b>602,00</b>	<b>161,17</b>
<b>23</b>		<b>Finanzergebnis (Nr. 21 bis Nr. 22)</b>	<b>0,00</b>	<b>0,00</b>	<b>0,00</b>
<b>24</b>		<b>Ordentliches Ergebnis (Verwaltungsergebnis und Finanzergebnis Nr. 20 und Nr. 23)</b>	<b>350,00</b>	<b>602,00</b>	<b>161,17</b>
<b>27</b>		<b>Außerordentliches Ergebnis (Nr. 25 ./ Nr. 26)</b>	<b>0,00</b>	<b>0,00</b>	<b>0,00</b>
<b>28</b>		<b>Jahresergebnis vor internen Leistungsbeziehungen</b>	<b>350,00</b>	<b>602,00</b>	<b>161,17</b>
		<b>(ordentliches Ergebnis und außerordentliches Ergebnis Nr. 24 und Nr. 27)</b>	<b>0,00</b>	<b>0,00</b>	<b>0,00</b>
29		Erlöse der internen Leistungsbeziehungen	0,00	0,00	0,00
30		Kosten der internen Leistungsbeziehungen	7,00	12,00	3,33
<b>31</b>		<b>Ergebnis der internen Leistungsbeziehungen</b>	<b>7,00</b>	<b>12,00</b>	<b>3,33</b>
<b>32</b>		<b>Jahresergebnis nach internen Leistungsbeziehungen</b>	<b>357,00</b>	<b>614,00</b>	<b>164,50</b>

## Haushaltsplan der Stadt Lindenfels 2018

<b>Teilfinanzhaushalt Produktgruppe 05331 Förderung von Trägern der Wohlfahrtspflege</b>							
Stadt Lindenfels							
Nr.	Bezeichnung	HHansatz 2018	Verpflichtungs- ermächtigung	HHansatz 2017	Erg. Jahres- abschl. 2016	Gesamt- auszahlungs- sb.	davon bisher bereitgestellt
	<b>Einzahlungen aus Investitionstätigkeit</b>						
20	+ Einz. aus Investitionszuweis. und Zuschüssen sowie aus Investitionsbeiträgen						
21	+ Einz. aus Abgängen von Vermögensgegenständen des Sachanlagevermögens						
	und des immateriellen Anlagevermögens						
22	+ Einz. aus Abgängen von Vermögensgegenständen des Finanzanlagevermögens						
	<b>Einzahlungen aus Finanzierungstätigkeit</b>						
31	+ Einz. aus der Aufnahme von Krediten und wirtschaftlich vergleichbaren Vorgängen						
	für Investitionen						
	<b>Summe</b>						
	<b>Auszahlungen aus Investitionstätigkeit</b>						
24A	- Ausz. aus gewährten Investitionszuweisungen und -zuschüssen						
24	- Ausz. für den Erwerb von Grundstücken und Gebäuden						
25	- Ausz. für Baumaßnahmen						
26	- Ausz. für Investitionen in das sonst. Sachanlagevermögen und immat. Anlagever.						
27	- Ausz. für Investitionen in das Finanzanlagevermögen						
	<b>Auszahlungen aus Finanzierungstätigkeit</b>						
32	- Auszahlungen für die Tilgung von Krediten und wirtschaftlich vergl. Vorgängen						
	für Investitionen						
	<b>Summe</b>						
	<b>Saldo (Einzahlungen ./- Auszahlungen)</b>						

## Haushaltsplan der Stadt Lindenfels 2018

<b>Teilergebnishaushalt Produktbereich 06 Kinder-/Jugend- und Familienhilfe</b>					
Stadt Lindenfels					
Nr.	Konten	Bezeichnung	HHansatz 2018	HHansatz 2017	Ergebnis Jahresabschl. 2016
		<b>Ordentliche Erträge</b>			
07	540-543	Erträge aus Zuweisungen und Zuschüssen für lfd. Zwecke und allgemeine Umlagen	-35.750,00	-49.200,00	-31.000,00
08	546	Erträge aus der Auflösung von Sonderposten aus Investitionszuweisungen, -zuschüssen und Investitionsbeiträgen	-6.325,00 0,00	-6.936,00 0,00	-7.121,00 0,00
09	53	Sonstige ordentliche Erträge	0,00	0,00	-2.109,25
<b>10</b>		<b>Summe der ordentlichen Erträge (Nr. 1 bis 9)</b>	<b>-42.075,00</b>	<b>-56.136,00</b>	<b>-40.230,25</b>
		<b>Ordentliche Aufwendungen</b>			
13	60, 61, 67-69	Aufwendungen für Sach- und Dienstleistungen	46.260,00	16.664,00	13.335,47
14	66	Abschreibungen	47.302,00	42.086,00	43.441,04
15	71	Aufwendungen für Zuweisungen und Zuschüsse sowie besondere Finanzaufwendungen	763.947,00	727.569,00	571.817,87
<b>19</b>		<b>Summe der ordentlichen Aufwendungen (Nr. 11 bis 18)</b>	<b>857.509,00</b>	<b>786.319,00</b>	<b>628.594,38</b>
<b>20</b>		<b>Verwaltungsergebnis (Nr. 10 ./ Nr. 19)</b>	<b>815.434,00</b>	<b>730.183,00</b>	<b>588.364,13</b>
<b>23</b>		<b>Finanzergebnis (Nr. 21 bis Nr. 22)</b>	<b>0,00</b>	<b>0,00</b>	<b>0,00</b>
<b>24</b>		<b>Ordentliches Ergebnis (Verwaltungsergebnis und Finanzergebnis Nr. 20 und Nr. 23)</b>	<b>815.434,00</b>	<b>730.183,00</b>	<b>588.364,13</b>
26	79	Außerordentliche Aufwendungen	0,00	0,00	7.888,88
<b>27</b>		<b>Außerordentliches Ergebnis (Nr. 25 ./ Nr. 26)</b>	<b>0,00</b>	<b>0,00</b>	<b>7.888,88</b>
<b>28</b>		<b>Jahresergebnis vor internen Leistungsbeziehungen</b>	<b>815.434,00</b>	<b>730.183,00</b>	<b>596.253,01</b>
		<b>(ordentliches Ergebnis und außerordentliches Ergebnis Nr. 24 und Nr. 27)</b>	<b>0,00</b>	<b>0,00</b>	<b>0,00</b>
29		Erlöse der internen Leistungsbeziehungen	0,00	0,00	0,00
30		Kosten der internen Leistungsbeziehungen	72.187,00	36.809,00	71.595,81
<b>31</b>		<b>Ergebnis der internen Leistungsbeziehungen</b>	<b>72.187,00</b>	<b>36.809,00</b>	<b>71.595,81</b>
<b>32</b>		<b>Jahresergebnis nach internen Leistungsbeziehungen</b>	<b>887.621,00</b>	<b>766.992,00</b>	<b>667.848,82</b>

## Haushaltsplan der Stadt Lindenfels 2018

<b>Teilfinanzhaushalt Produktbereich 06 Kinder-/Jugend- und Familienhilfe</b>							
Stadt Lindenfels							
Nr.	Bezeichnung	HHansatz 2018	Verpflichtungs - ermächtigung	HHansatz 2017	Erg. Jahres- abschl. 2016	Gesamt- auszahlungs- sb.	davon bisher bereitgestellt
	<b>Einzahlungen aus Investitionstätigkeit</b>						
20	+ Einz. aus Investitionszuweis. und Zuschüssen sowie aus Investitionsbeiträgen				26.480		
21	+ Einz. aus Abgängen von Vermögensgegenständen des Sachanlagevermögens						
	und des immateriellen Anlagevermögens						
22	+ Einz. aus Abgängen von Vermögensgegenständen des Finanzanlagevermögens						
	<b>Einzahlungen aus Finanzierungstätigkeit</b>						
31	+ Einz. aus der Aufnahme von Krediten und wirtschaftlich vergleichbaren Vorgängen für Investitionen						
	<b>Summe</b>				<b>26.480</b>		
	<b>Auszahlungen aus Investitionstätigkeit</b>						
24A	- Ausz. aus gewährten Investitionszuweisungen und -zuschüssen						
24	- Ausz. für den Erwerb von Grundstücken und Gebäuden				-21.958	-48.000	-48.000
25	- Ausz. für Baumaßnahmen			-30.000		-559.050	-559.050
26	- Ausz. für Investitionen in das sonst. Sachanlagevermögen und immat. Anlagever.	-5.000		-5.000	-22.856	-106.000	-91.000
27	- Ausz. für Investitionen in das Finanzanlagevermögen						
	<b>Auszahlungen aus Finanzierungstätigkeit</b>						
32	- Auszahlungen für die Tilgung von Krediten und wirtschaftlich vergl. Vorgängen für Investitionen						
	<b>Summe</b>	<b>-5.000</b>		<b>-35.000</b>	<b>-44.814</b>	<b>-713.050</b>	<b>-698.050</b>
	<b>Saldo (Einzahlungen ./- Auszahlungen)</b>	<b>-5.000</b>		<b>-35.000</b>	<b>-18.334</b>	<b>-713.050</b>	<b>-698.050</b>



## Haushaltsplan der Stadt Lindenfels 2018

<b>Investitionen Produktbereich 06 Kinder-/Jugend- und Familienhilfe</b>							
Stadt Lindenfels							
Nr. Bezeichnung	Plan2017	Plan2018	Plan2019	Plan2020	Plan2021		
I-06-09001 Spielplätze Erwerb von Anlagevermögen	-5.000,00	-5.000,00	-5.000,00	-5.000,00	-5.000,00		
I-06-17001 Investitionen Kindergarten (u.a. Bauwg. f. Erwt.)	-30.000,00	0,00	0,00	0,00	0,00		

## Haushaltsplan der Stadt Lindenfels 2018

<b>Teilergebnishaushalt Produktgruppe 06362 Jugendarbeit</b>					
Stadt Lindenfels					
Nr.	Konten	Bezeichnung	HHansatz 2018	HHansatz 2017	Ergebnis Jahresabschl. 2016
		<b>Ordentliche Erträge</b>			
08	546	Erträge aus der Auflösung von Sonderposten aus Investitionszuweisungen, -zuschüssen und Investitionsbeiträgen	0,00	0,00	0,00
			0,00	0,00	0,00
<b>10</b>		<b>Summe der ordentlichen Erträge (Nr. 1 bis 9)</b>	<b>0,00</b>	<b>0,00</b>	<b>0,00</b>
		<b>Ordentliche Aufwendungen</b>			
13	60, 61, 67-69	Aufwendungen für Sach- und Dienstleistungen	1.400,00	1.213,00	1.312,62
<b>19</b>		<b>Summe der ordentlichen Aufwendungen (Nr. 11 bis 18)</b>	<b>1.400,00</b>	<b>1.213,00</b>	<b>1.312,62</b>
<b>20</b>		<b>Verwaltungsergebnis (Nr. 10 ./ Nr. 19)</b>	<b>1.400,00</b>	<b>1.213,00</b>	<b>1.312,62</b>
<b>23</b>		<b>Finanzergebnis (Nr. 21 bis Nr. 22)</b>	<b>0,00</b>	<b>0,00</b>	<b>0,00</b>
<b>24</b>		<b>Ordentliches Ergebnis (Verwaltungsergebnis und Finanzergebnis Nr. 20 und Nr. 23)</b>	<b>1.400,00</b>	<b>1.213,00</b>	<b>1.312,62</b>
<b>27</b>		<b>Außerordentliches Ergebnis (Nr. 25 ./ Nr. 26)</b>	<b>0,00</b>	<b>0,00</b>	<b>0,00</b>
<b>28</b>		<b>Jahresergebnis vor internen Leistungsbeziehungen</b>	<b>1.400,00</b>	<b>1.213,00</b>	<b>1.312,62</b>
		<b>(ordentliches Ergebnis und außerordentliches Ergebnis Nr. 24 und Nr. 27)</b>	<b>0,00</b>	<b>0,00</b>	<b>0,00</b>
29		Erlöse der internen Leistungsbeziehungen	0,00	0,00	0,00
30		Kosten der internen Leistungsbeziehungen	30,00	27,00	27,15
<b>31</b>		<b>Ergebnis der internen Leistungsbeziehungen</b>	<b>30,00</b>	<b>27,00</b>	<b>27,15</b>
<b>32</b>		<b>Jahresergebnis nach internen Leistungsbeziehungen</b>	<b>1.430,00</b>	<b>1.240,00</b>	<b>1.339,77</b>

## Haushaltsplan der Stadt Lindenfels 2018

<b>Teilfinanzhaushalt Produktgruppe 06362 Jugendarbeit</b>							
Stadt Lindenfels							
Nr.	Bezeichnung	HHansatz 2018	Verpflichtungs - ermächtigung	HHansatz 2017	Erg. Jahres- abschl. 2016	Gesamt- auszahlungs- sb.	davon bisher bereitgestellt
	<b>Einzahlungen aus Investitionstätigkeit</b>						
20	+ Einz. aus Investitionszuweis. und Zuschüssen sowie aus Investitionsbeiträgen						
21	+ Einz. aus Abgängen von Vermögensgegenständen des Sachanlagevermögens						
	und des immateriellen Anlagevermögens						
22	+ Einz. aus Abgängen von Vermögensgegenständen des Finanzanlagevermögens						
	<b>Einzahlungen aus Finanzierungstätigkeit</b>						
31	+ Einz. aus der Aufnahme von Krediten und wirtschaftlich vergleichbaren Vorgängen						
	für Investitionen						
	<b>Summe</b>						
	<b>Auszahlungen aus Investitionstätigkeit</b>						
24A	- Ausz. aus gewährten Investitionszuweisungen und -zuschüssen						
24	- Ausz. für den Erwerb von Grundstücken und Gebäuden						
25	- Ausz. für Baumaßnahmen						
26	- Ausz. für Investitionen in das sonst. Sachanlagevermögen und immat. Anlagever.						
27	- Ausz. für Investitionen in das Finanzanlagevermögen						
	<b>Auszahlungen aus Finanzierungstätigkeit</b>						
32	- Auszahlungen für die Tilgung von Krediten und wirtschaftlich vergl. Vorgängen						
	für Investitionen						
	<b>Summe</b>						
	<b>Saldo (Einzahlungen ./- Auszahlungen)</b>						

## Haushaltsplan der Stadt Lindenfels 2018

<b>Teilergebnishaushalt Produktgruppe 06365 Tageseinrichtungen für Kinder</b>					
Stadt Lindenfels					
Nr.	Konten	Bezeichnung	HHansatz 2018	HHansatz 2017	Ergebnis Jahresabschl. 2016
		<b>Ordentliche Erträge</b>			
07	540-543	Erträge aus Zuweisungen und Zuschüssen für lfd. Zwecke und allgemeine Umlagen	-35.750,00	-49.200,00	-31.000,00
08	546	Erträge aus der Auflösung von Sonderposten aus Investitionszuweisungen, -zuschüssen und Investitionsbeiträgen	-6.325,00 0,00	-6.936,00 0,00	-7.121,00 0,00
<b>10</b>		<b>Summe der ordentlichen Erträge (Nr. 1 bis 9)</b>	<b>-42.075,00</b>	<b>-56.136,00</b>	<b>-38.121,00</b>
		<b>Ordentliche Aufwendungen</b>			
13	60, 61, 67-69	Aufwendungen für Sach- und Dienstleistungen	35.740,00	7.632,00	4.561,50
14	66	Abschreibungen	42.461,00	37.199,00	38.613,75
15	71	Aufwendungen für Zuweisungen und Zuschüsse sowie besondere Finanzaufwendungen	763.947,00	727.569,00	571.817,87
<b>19</b>		<b>Summe der ordentlichen Aufwendungen (Nr. 11 bis 18)</b>	<b>842.148,00</b>	<b>772.400,00</b>	<b>614.993,12</b>
<b>20</b>		<b>Verwaltungsergebnis (Nr. 10 ./ Nr. 19)</b>	<b>800.073,00</b>	<b>716.264,00</b>	<b>576.872,12</b>
<b>23</b>		<b>Finanzergebnis (Nr. 21 bis Nr. 22)</b>	<b>0,00</b>	<b>0,00</b>	<b>0,00</b>
<b>24</b>		<b>Ordentliches Ergebnis (Verwaltungsergebnis und Finanzergebnis Nr. 20 und Nr. 23)</b>	<b>800.073,00</b>	<b>716.264,00</b>	<b>576.872,12</b>
26	79	Außerordentliche Aufwendungen	0,00	0,00	7.888,88
<b>27</b>		<b>Außerordentliches Ergebnis (Nr. 25 ./ Nr. 26)</b>	<b>0,00</b>	<b>0,00</b>	<b>7.888,88</b>
<b>28</b>		<b>Jahresergebnis vor internen Leistungsbeziehungen</b>	<b>800.073,00</b>	<b>716.264,00</b>	<b>584.761,00</b>
		<b>(ordentliches Ergebnis und außerordentliches Ergebnis Nr. 24 und Nr. 27)</b>	<b>0,00</b>	<b>0,00</b>	<b>0,00</b>
29		Erlöse der internen Leistungsbeziehungen	0,00	0,00	0,00
30		Kosten der internen Leistungsbeziehungen	32.856,00	25.143,00	28.748,64
<b>31</b>		<b>Ergebnis der internen Leistungsbeziehungen</b>	<b>32.856,00</b>	<b>25.143,00</b>	<b>28.748,64</b>
<b>32</b>		<b>Jahresergebnis nach internen Leistungsbeziehungen</b>	<b>832.929,00</b>	<b>741.407,00</b>	<b>613.509,64</b>

## Haushaltsplan der Stadt Lindenfels 2018

<b>Teilfinanzhaushalt Produktgruppe 06365 Tageseinrichtungen für Kinder</b>							
Stadt Lindenfels							
Nr.	Bezeichnung	HHansatz 2018	Verpflichtungs - ermächtigung	HHansatz 2017	Erg. Jahres- abschl. 2016	Gesamt- auszahlungs- sb.	davon bisher bereitgestellt
	<b>Einzahlungen aus Investitionstätigkeit</b>						
20	+ Einz. aus Investitionszuweis. und Zuschüssen sowie aus Investitionsbeiträgen				26.480		
21	+ Einz. aus Abgängen von Vermögensgegenständen des Sachanlagevermögens						
	und des immateriellen Anlagevermögens						
22	+ Einz. aus Abgängen von Vermögensgegenständen des Finanzanlagevermögens						
	<b>Einzahlungen aus Finanzierungstätigkeit</b>						
31	+ Einz. aus der Aufnahme von Krediten und wirtschaftlich vergleichbaren Vorgängen für Investitionen						
	<b>Summe</b>				<b>26.480</b>		
	<b>Auszahlungen aus Investitionstätigkeit</b>						
24A	- Ausz. aus gewährten Investitionszuweisungen und -zuschüssen						
24	- Ausz. für den Erwerb von Grundstücken und Gebäuden				-11.274	-48.000	-48.000
25	- Ausz. für Baumaßnahmen			-30.000		-559.050	-559.050
26	- Ausz. für Investitionen in das sonst. Sachanlagevermögen und immat. Anlagever.				-18.509	-21.000	-21.000
27	- Ausz. für Investitionen in das Finanzanlagevermögen						
	<b>Auszahlungen aus Finanzierungstätigkeit</b>						
32	- Auszahlungen für die Tilgung von Krediten und wirtschaftlich vergl. Vorgängen für Investitionen						
	<b>Summe</b>			<b>-30.000</b>	<b>-29.783</b>	<b>-628.050</b>	<b>-628.050</b>
	<b>Saldo (Einzahlungen ./- Auszahlungen)</b>			<b>-30.000</b>	<b>-3.303</b>	<b>-628.050</b>	<b>-628.050</b>

**Haushaltsplan der Stadt Lindenfels 2018****Investitionen Produktgruppe 06365 Tageseinrichtungen für Kinder**

Stadt Lindenfels

Nr. Bezeichnung	Plan2017	Plan2018	Plan2019	Plan2020	Plan2021		
I-06-17001 Investitionen Kindergarten (u.a. Bauwg. f. Erwt.)	-30.000,00	0,00	0,00	0,00	0,00		

## Haushaltsplan der Stadt Lindenfels 2018

<b>Teilergebnishaushalt Produktgruppe 06366 Einrichtung der Jugendarbeit</b>					
Stadt Lindenfels					
Nr.	Konten	Bezeichnung	HHansatz 2018	HHansatz 2017	Ergebnis Jahresabschl. 2016
		<b>Ordentliche Erträge</b>			
08	546	Erträge aus der Auflösung von Sonderposten aus Investitionszuweisungen, -zuschüssen und Investitionsbeiträgen	0,00 0,00	0,00 0,00	0,00 0,00
09	53	Sonstige ordentliche Erträge	0,00	0,00	-2.109,25
<b>10</b>		<b>Summe der ordentlichen Erträge (Nr. 1 bis 9)</b>	<b>0,00</b>	<b>0,00</b>	<b>-2.109,25</b>
		<b>Ordentliche Aufwendungen</b>			
13	60, 61, 67-69	Aufwendungen für Sach- und Dienstleistungen	9.120,00	7.819,00	7.461,35
14	66	Abschreibungen	4.841,00	4.887,00	4.827,29
<b>19</b>		<b>Summe der ordentlichen Aufwendungen (Nr. 11 bis 18)</b>	<b>13.961,00</b>	<b>12.706,00</b>	<b>12.288,64</b>
<b>20</b>		<b>Verwaltungsergebnis (Nr. 10 ./ Nr. 19)</b>	<b>13.961,00</b>	<b>12.706,00</b>	<b>10.179,39</b>
<b>23</b>		<b>Finanzergebnis (Nr. 21 bis Nr. 22)</b>	<b>0,00</b>	<b>0,00</b>	<b>0,00</b>
<b>24</b>		<b>Ordentliches Ergebnis (Verwaltungsergebnis und Finanzergebnis Nr. 20 und Nr. 23)</b>	<b>13.961,00</b>	<b>12.706,00</b>	<b>10.179,39</b>
<b>27</b>		<b>Außerordentliches Ergebnis (Nr. 25 ./ Nr. 26)</b>	<b>0,00</b>	<b>0,00</b>	<b>0,00</b>
<b>28</b>		<b>Jahresergebnis vor internen Leistungsbeziehungen</b>	<b>13.961,00</b>	<b>12.706,00</b>	<b>10.179,39</b>
		<b>(ordentliches Ergebnis und außerordentliches Ergebnis Nr. 24 und Nr. 27)</b>	<b>0,00</b>	<b>0,00</b>	<b>0,00</b>
29		Erlöse der internen Leistungsbeziehungen	0,00	0,00	0,00
30		Kosten der internen Leistungsbeziehungen	39.301,00	11.639,00	42.820,02
<b>31</b>		<b>Ergebnis der internen Leistungsbeziehungen</b>	<b>39.301,00</b>	<b>11.639,00</b>	<b>42.820,02</b>
<b>32</b>		<b>Jahresergebnis nach internen Leistungsbeziehungen</b>	<b>53.262,00</b>	<b>24.345,00</b>	<b>52.999,41</b>

## Haushaltsplan der Stadt Lindenfels 2018

<b>Teilfinanzhaushalt Produktgruppe 06366 Einrichtung der Jugendarbeit</b>							
Stadt Lindenfels							
Nr.	Bezeichnung	HHansatz 2018	Verpflichtungs - ermächtigung	HHansatz 2017	Erg. Jahres- abschl. 2016	Gesamt- auszahlungs- sb.	davon bisher bereitgestellt
	<b>Einzahlungen aus Investitionstätigkeit</b>						
20	+ Einz. aus Investitionszuweis. und Zuschüssen sowie aus Investitionsbeiträgen						
21	+ Einz. aus Abgängen von Vermögensgegenständen des Sachanlagevermögens						
	und des immateriellen Anlagevermögens						
22	+ Einz. aus Abgängen von Vermögensgegenständen des Finanzanlagevermögens						
	<b>Einzahlungen aus Finanzierungstätigkeit</b>						
31	+ Einz. aus der Aufnahme von Krediten und wirtschaftlich vergleichbaren Vorgängen für Investitionen						
	<b>Summe</b>						
	<b>Auszahlungen aus Investitionstätigkeit</b>						
24A	- Ausz. aus gewährten Investitionszuweisungen und -zuschüssen						
24	- Ausz. für den Erwerb von Grundstücken und Gebäuden				-10.684		
25	- Ausz. für Baumaßnahmen						
26	- Ausz. für Investitionen in das sonst. Sachanlagevermögen und immat. Anlagever.	-5.000		-5.000	-4.347	-85.000	-70.000
27	- Ausz. für Investitionen in das Finanzanlagevermögen						
	<b>Auszahlungen aus Finanzierungstätigkeit</b>						
32	- Auszahlungen für die Tilgung von Krediten und wirtschaftlich vergl. Vorgängen für Investitionen						
	<b>Summe</b>	<b>-5.000</b>		<b>-5.000</b>	<b>-15.032</b>	<b>-85.000</b>	<b>-70.000</b>
	<b>Saldo (Einzahlungen ./- Auszahlungen)</b>	<b>-5.000</b>		<b>-5.000</b>	<b>-15.032</b>	<b>-85.000</b>	<b>-70.000</b>



**Haushaltsplan der Stadt Lindenfels 2018****Investitionen Produktgruppe 06366 Einrichtung der Jugendarbeit**

Stadt Lindenfels

Nr. Bezeichnung	Plan2017	Plan2018	Plan2019	Plan2020	Plan2021		
I-06-09001 Spielplätze Erwerb von Anlagevermögen	-5.000,00	-5.000,00	-5.000,00	-5.000,00	-5.000,00		

## Haushaltsplan der Stadt Lindenfels 2018

<b>Teilergebnishaushalt Produktbereich 07 Gesundheitsdienste</b>					
Stadt Lindenfels					
Nr.	Konten	Bezeichnung	HHansatz 2018	HHansatz 2017	Ergebnis Jahresabschl. 2016
		<b>Ordentliche Erträge</b>			
08	546	Erträge aus der Auflösung von Sonderposten aus Investitionszuweisungen, -zuschüssen und Investitionsbeiträgen	0,00	0,00	0,00
			0,00	0,00	0,00
<b>10</b>		<b>Summe der ordentlichen Erträge (Nr. 1 bis 9)</b>	<b>0,00</b>	<b>0,00</b>	<b>0,00</b>
		<b>Ordentliche Aufwendungen</b>			
<b>19</b>		<b>Summe der ordentlichen Aufwendungen (Nr. 11 bis 18)</b>	<b>0,00</b>	<b>0,00</b>	<b>0,00</b>
<b>20</b>		<b>Verwaltungsergebnis (Nr. 10 ./ Nr. 19)</b>	<b>0,00</b>	<b>0,00</b>	<b>0,00</b>
<b>23</b>		<b>Finanzergebnis (Nr. 21 bis Nr. 22)</b>	<b>0,00</b>	<b>0,00</b>	<b>0,00</b>
<b>24</b>		<b>Ordentliches Ergebnis (Verwaltungsergebnis und Finanzergebnis Nr. 20 und Nr. 23)</b>	<b>0,00</b>	<b>0,00</b>	<b>0,00</b>
<b>27</b>		<b>Außerordentliches Ergebnis (Nr. 25 ./ Nr. 26)</b>	<b>0,00</b>	<b>0,00</b>	<b>0,00</b>
<b>28</b>		<b>Jahresergebnis vor internen Leistungsbeziehungen</b>	<b>0,00</b>	<b>0,00</b>	<b>0,00</b>
		<b>(ordentliches Ergebnis und außerordentliches Ergebnis Nr. 24 und Nr. 27)</b>	<b>0,00</b>	<b>0,00</b>	<b>0,00</b>
29		Erlöse der internen Leistungsbeziehungen	0,00	0,00	0,00
30		Kosten der internen Leistungsbeziehungen	0,00	0,00	0,00
<b>31</b>		<b>Ergebnis der internen Leistungsbeziehungen</b>	<b>0,00</b>	<b>0,00</b>	<b>0,00</b>
<b>32</b>		<b>Jahresergebnis nach internen Leistungsbeziehungen</b>	<b>0,00</b>	<b>0,00</b>	<b>0,00</b>

## Haushaltsplan der Stadt Lindenfels 2018

<b>Teilfinanzhaushalt Produktbereich 07 Gesundheitsdienste</b>							
Stadt Lindenfels							
Nr.	Bezeichnung	HHansatz 2018	Verpflichtungs - ermächtigung	HHansatz 2017	Erg. Jahres- abschl. 2016	Gesamt- auszahlungs- sb.	davon bisher bereitgestellt
	<b>Einzahlungen aus Investitionstätigkeit</b>						
20	+ Einz. aus Investitionszuweis. und Zuschüssen sowie aus Investitionsbeiträgen						
21	+ Einz. aus Abgängen von Vermögensgegenständen des Sachanlagevermögens						
	und des immateriellen Anlagevermögens						
22	+ Einz. aus Abgängen von Vermögensgegenständen des Finanzanlagevermögens						
	<b>Einzahlungen aus Finanzierungstätigkeit</b>						
31	+ Einz. aus der Aufnahme von Krediten und wirtschaftlich vergleichbaren Vorgängen						
	für Investitionen						
	<b>Summe</b>						
	<b>Auszahlungen aus Investitionstätigkeit</b>						
24A	- Ausz. aus gewährten Investitionszuweisungen und -zuschüssen						
24	- Ausz. für den Erwerb von Grundstücken und Gebäuden						
25	- Ausz. für Baumaßnahmen						
26	- Ausz. für Investitionen in das sonst. Sachanlagevermögen und immat. Anlagever.						
27	- Ausz. für Investitionen in das Finanzanlagevermögen						
	<b>Auszahlungen aus Finanzierungstätigkeit</b>						
32	- Auszahlungen für die Tilgung von Krediten und wirtschaftlich vergl. Vorgängen						
	für Investitionen						
	<b>Summe</b>						
	<b>Saldo (Einzahlungen ./- Auszahlungen)</b>						

## Haushaltsplan der Stadt Lindenfels 2018

<b>Teilergebnishaushalt Produktgruppe 07412 Gesundheitseinrichtung</b>					
Stadt Lindenfels					
Nr.	Konten	Bezeichnung	HHansatz 2018	HHansatz 2017	Ergebnis Jahresabschl. 2016
		<b>Ordentliche Erträge</b>			
08	546	Erträge aus der Auflösung von Sonderposten aus Investitionszuweisungen, -zuschüssen und Investitionsbeiträgen	0,00	0,00	0,00
			0,00	0,00	0,00
<b>10</b>		<b>Summe der ordentlichen Erträge (Nr. 1 bis 9)</b>	<b>0,00</b>	<b>0,00</b>	<b>0,00</b>
		<b>Ordentliche Aufwendungen</b>			
<b>19</b>		<b>Summe der ordentlichen Aufwendungen (Nr. 11 bis 18)</b>	<b>0,00</b>	<b>0,00</b>	<b>0,00</b>
<b>20</b>		<b>Verwaltungsergebnis (Nr. 10 ./ Nr. 19)</b>	<b>0,00</b>	<b>0,00</b>	<b>0,00</b>
<b>23</b>		<b>Finanzergebnis (Nr. 21 bis Nr. 22)</b>	<b>0,00</b>	<b>0,00</b>	<b>0,00</b>
<b>24</b>		<b>Ordentliches Ergebnis (Verwaltungsergebnis und Finanzergebnis Nr. 20 und Nr. 23)</b>	<b>0,00</b>	<b>0,00</b>	<b>0,00</b>
<b>27</b>		<b>Außerordentliches Ergebnis (Nr. 25 ./ Nr. 26)</b>	<b>0,00</b>	<b>0,00</b>	<b>0,00</b>
<b>28</b>		<b>Jahresergebnis vor internen Leistungsbeziehungen</b>	<b>0,00</b>	<b>0,00</b>	<b>0,00</b>
		<b>(ordentliches Ergebnis und außerordentliches Ergebnis Nr. 24 und Nr. 27)</b>	<b>0,00</b>	<b>0,00</b>	<b>0,00</b>
29		Erlöse der internen Leistungsbeziehungen	0,00	0,00	0,00
30		Kosten der internen Leistungsbeziehungen	0,00	0,00	0,00
<b>31</b>		<b>Ergebnis der internen Leistungsbeziehungen</b>	<b>0,00</b>	<b>0,00</b>	<b>0,00</b>
<b>32</b>		<b>Jahresergebnis nach internen Leistungsbeziehungen</b>	<b>0,00</b>	<b>0,00</b>	<b>0,00</b>

## Haushaltsplan der Stadt Lindenfels 2018

<b>Teilfinanzhaushalt Produktgruppe 07412 Gesundheitseinrichtung</b>							
Stadt Lindenfels							
Nr.	Bezeichnung	HHansatz 2018	Verpflichtungs - ermächtigung	HHansatz 2017	Erg. Jahres- abschl. 2016	Gesamt- auszahlungs- sb.	davon bisher bereitgestellt
	<b>Einzahlungen aus Investitionstätigkeit</b>						
20	+ Einz. aus Investitionszuweis. und Zuschüssen sowie aus Investitionsbeiträgen						
21	+ Einz. aus Abgängen von Vermögensgegenständen des Sachanlagevermögens						
	und des immateriellen Anlagevermögens						
22	+ Einz. aus Abgängen von Vermögensgegenständen des Finanzanlagevermögens						
	<b>Einzahlungen aus Finanzierungstätigkeit</b>						
31	+ Einz. aus der Aufnahme von Krediten und wirtschaftlich vergleichbaren Vorgängen						
	für Investitionen						
	<b>Summe</b>						
	<b>Auszahlungen aus Investitionstätigkeit</b>						
24A	- Ausz. aus gewährten Investitionszuweisungen und -zuschüssen						
24	- Ausz. für den Erwerb von Grundstücken und Gebäuden						
25	- Ausz. für Baumaßnahmen						
26	- Ausz. für Investitionen in das sonst. Sachanlagevermögen und immat. Anlagever.						
27	- Ausz. für Investitionen in das Finanzanlagevermögen						
	<b>Auszahlungen aus Finanzierungstätigkeit</b>						
32	- Auszahlungen für die Tilgung von Krediten und wirtschaftlich vergl. Vorgängen						
	für Investitionen						
	<b>Summe</b>						
	<b>Saldo (Einzahlungen ./- Auszahlungen)</b>						

## Haushaltsplan der Stadt Lindenfels 2018

<b>Teilergebnishaushalt Produktbereich 08 Sportförderung</b>					
Stadt Lindenfels					
Nr.	Konten	Bezeichnung	HHansatz 2018	HHansatz 2017	Ergebnis Jahresabschl. 2016
		<b>Ordentliche Erträge</b>			
02	51	Öffentlich-rechtliche Leistungsentgelte	-48.760,00	-51.000,00	-46.519,25
03	548-549	Kostensatzleistungen und -erstattungen	0,00	0,00	-876,33
07	540-543	Erträge aus Zuweisungen und Zuschüssen für lfd. Zwecke und allgemeine Umlagen	0,00	0,00	-5.000,00
08	546	Erträge aus der Auflösung von Sonderposten aus Investitionszuweisungen, -zuschüssen und Investitionsbeiträgen	-404,00	-403,00	-404,00
			0,00	0,00	0,00
09	53	Sonstige ordentliche Erträge	0,00	0,00	-249,50
<b>10</b>		<b>Summe der ordentlichen Erträge (Nr. 1 bis 9)</b>	<b>-49.164,00</b>	<b>-51.403,00</b>	<b>-53.049,08</b>
		<b>Ordentliche Aufwendungen</b>			
11	62, 63, 640-643, 647-649, 65	Personalaufwendungen	77.892,04	80.049,00	63.971,89
13	60, 61, 67-69	Aufwendungen für Sach- und Dienstleistungen	113.580,00	126.362,00	99.160,95
14	66	Abschreibungen	15.947,00	15.754,00	15.994,34
15	71	Aufwendungen für Zuweisungen und Zuschüsse sowie besondere Finanzaufwendungen	4.000,00	4.000,00	8.091,84
18	70, 74, 76	Sonstige ordentliche Aufwendungen	250,00	246,00	245,88
<b>19</b>		<b>Summe der ordentlichen Aufwendungen (Nr. 11 bis 18)</b>	<b>211.669,04</b>	<b>226.411,00</b>	<b>187.464,90</b>
<b>20</b>		<b>Verwaltungsergebnis (Nr. 10 ./ Nr. 19)</b>	<b>162.505,04</b>	<b>175.008,00</b>	<b>134.415,82</b>
<b>23</b>		<b>Finanzergebnis (Nr. 21 bis Nr. 22)</b>	<b>0,00</b>	<b>0,00</b>	<b>0,00</b>
<b>24</b>		<b>Ordentliches Ergebnis (Verwaltungsergebnis und Finanzergebnis Nr. 20 und Nr. 23)</b>	<b>162.505,04</b>	<b>175.008,00</b>	<b>134.415,82</b>
<b>27</b>		<b>Außerordentliches Ergebnis (Nr. 25 ./ Nr. 26)</b>	<b>0,00</b>	<b>0,00</b>	<b>0,00</b>
<b>28</b>		<b>Jahresergebnis vor internen Leistungsbeziehungen</b>	<b>162.505,04</b>	<b>175.008,00</b>	<b>134.415,82</b>
		<b>(ordentliches Ergebnis und außerordentliches Ergebnis Nr. 24 und Nr. 27)</b>	<b>0,00</b>	<b>0,00</b>	<b>0,00</b>
29		Erlöse der internen Leistungsbeziehungen	0,00	0,00	0,00
30		Kosten der internen Leistungsbeziehungen	17.010,00	25.999,00	17.908,18
<b>31</b>		<b>Ergebnis der internen Leistungsbeziehungen</b>	<b>17.010,00</b>	<b>25.999,00</b>	<b>17.908,18</b>
<b>32</b>		<b>Jahresergebnis nach internen Leistungsbeziehungen</b>	<b>179.515,04</b>	<b>201.007,00</b>	<b>152.324,00</b>

## Haushaltsplan der Stadt Lindenfels 2018

<b>Teilfinanzhaushalt Produktbereich 08 Sportförderung</b>							
Stadt Lindenfels							
Nr.	Bezeichnung	HHansatz 2018	Verpflichtungs- ermächtigung	HHansatz 2017	Erg. Jahres- abschl. 2016	Gesamt- auszahlungs- sb.	davon bisher bereitgestellt
	<b>Einzahlungen aus Investitionstätigkeit</b>						
20	+ Einz. aus Investitionszuweis. und Zuschüssen sowie aus Investitionsbeiträgen						
21	+ Einz. aus Abgängen von Vermögensgegenständen des Sachanlagevermögens						
	und des immateriellen Anlagevermögens						
22	+ Einz. aus Abgängen von Vermögensgegenständen des Finanzanlagevermögens						
	<b>Einzahlungen aus Finanzierungstätigkeit</b>						
31	+ Einz. aus der Aufnahme von Krediten und wirtschaftlich vergleichbaren Vorgängen für Investitionen						
	<b>Summe</b>						
	<b>Auszahlungen aus Investitionstätigkeit</b>						
24A	- Ausz. aus gewährten Investitionszuweisungen und -zuschüssen					-20.000	-20.000
24	- Ausz. für den Erwerb von Grundstücken und Gebäuden					-115.000	-115.000
25	- Ausz. für Baumaßnahmen	-31.500				-1.675.000	-43.500
26	- Ausz. für Investitionen in das sonst. Sachanlagevermögen und immat. Anlagever.				-963		
27	- Ausz. für Investitionen in das Finanzanlagevermögen						
	<b>Auszahlungen aus Finanzierungstätigkeit</b>						
32	- Auszahlungen für die Tilgung von Krediten und wirtschaftlich vergl. Vorgängen für Investitionen						
	<b>Summe</b>	<b>-31.500</b>			<b>-963</b>	<b>-1.810.000</b>	<b>-178.500</b>
	<b>Saldo (Einzahlungen ./- Auszahlungen)</b>	<b>-31.500</b>			<b>-963</b>	<b>-1.810.000</b>	<b>-178.500</b>

**Haushaltsplan der Stadt Lindenfels 2018****Investitionen Produktbereich 08 Sportförderung**

Stadt Lindenfels

Nr. Bezeichnung	Plan2017	Plan2018	Plan2019	Plan2020	Plan2021		
I-08-15001 Sanierung des Freibads	0,00	0,00	0,00	-1.600.000,00	0,00		
I-08-17001 Investitionszuschuss Tribüne Sportpl. Winterkasten	0,00	-31.500,00	-31.500,00	0,00	0,00		



## Haushaltsplan der Stadt Lindenfels 2018

<b>Teilergebnishaushalt Produktgruppe 08421 Förderung des Sports</b>					
Stadt Lindenfels					
Nr.	Konten	Bezeichnung	HHansatz 2018	HHansatz 2017	Ergebnis Jahresabschl. 2016
		<b>Ordentliche Erträge</b>			
07	540-543	Erträge aus Zuweisungen und Zuschüssen für lfd. Zwecke und allgemeine Umlagen	0,00	0,00	-5.000,00
08	546	Erträge aus der Auflösung von Sonderposten aus Investitionszuweisungen, -zuschüssen und Investitionsbeiträgen	0,00	0,00	0,00
<b>10</b>		<b>Summe der ordentlichen Erträge (Nr. 1 bis 9)</b>	<b>0,00</b>	<b>0,00</b>	<b>-5.000,00</b>
		<b>Ordentliche Aufwendungen</b>			
13	60, 61, 67-69	Aufwendungen für Sach- und Dienstleistungen	5.810,00	6.264,00	4.347,65
15	71	Aufwendungen für Zuweisungen und Zuschüsse sowie besondere Finanzaufwendungen	0,00	0,00	4.250,00
<b>19</b>		<b>Summe der ordentlichen Aufwendungen (Nr. 11 bis 18)</b>	<b>5.810,00</b>	<b>6.264,00</b>	<b>8.597,65</b>
<b>20</b>		<b>Verwaltungsergebnis (Nr. 10 ./ Nr. 19)</b>	<b>5.810,00</b>	<b>6.264,00</b>	<b>3.597,65</b>
<b>23</b>		<b>Finanzergebnis (Nr. 21 bis Nr. 22)</b>	<b>0,00</b>	<b>0,00</b>	<b>0,00</b>
<b>24</b>		<b>Ordentliches Ergebnis (Verwaltungsergebnis und Finanzergebnis Nr. 20 und Nr. 23)</b>	<b>5.810,00</b>	<b>6.264,00</b>	<b>3.597,65</b>
<b>27</b>		<b>Außerordentliches Ergebnis (Nr. 25 ./ Nr. 26)</b>	<b>0,00</b>	<b>0,00</b>	<b>0,00</b>
<b>28</b>		<b>Jahresergebnis vor internen Leistungsbeziehungen</b>	<b>5.810,00</b>	<b>6.264,00</b>	<b>3.597,65</b>
		<b>(ordentliches Ergebnis und außerordentliches Ergebnis Nr. 24 und Nr. 27)</b>	<b>0,00</b>	<b>0,00</b>	<b>0,00</b>
29		Erlöse der internen Leistungsbeziehungen	0,00	0,00	0,00
30		Kosten der internen Leistungsbeziehungen	388,00	2.538,00	568,79
<b>31</b>		<b>Ergebnis der internen Leistungsbeziehungen</b>	<b>388,00</b>	<b>2.538,00</b>	<b>568,79</b>
<b>32</b>		<b>Jahresergebnis nach internen Leistungsbeziehungen</b>	<b>6.198,00</b>	<b>8.802,00</b>	<b>4.166,44</b>

## Haushaltsplan der Stadt Lindenfels 2018

<b>Teilfinanzhaushalt Produktgruppe 08421 Förderung des Sports</b>							
Stadt Lindenfels							
Nr.	Bezeichnung	HHansatz 2018	Verpflichtungs - ermächtigung	HHansatz 2017	Erg. Jahres- abschl. 2016	Gesamt- auszahlungs- sb.	davon bisher bereitgestellt
	<b>Einzahlungen aus Investitionstätigkeit</b>						
20	+ Einz. aus Investitionszuweis. und Zuschüssen sowie aus Investitionsbeiträgen						
21	+ Einz. aus Abgängen von Vermögensgegenständen des Sachanlagevermögens						
	und des immateriellen Anlagevermögens						
22	+ Einz. aus Abgängen von Vermögensgegenständen des Finanzanlagevermögens						
	<b>Einzahlungen aus Finanzierungstätigkeit</b>						
31	+ Einz. aus der Aufnahme von Krediten und wirtschaftlich vergleichbaren Vorgängen						
	für Investitionen						
	<b>Summe</b>						
	<b>Auszahlungen aus Investitionstätigkeit</b>						
24A	- Ausz. aus gewährten Investitionszuweisungen und -zuschüssen					-20.000	-20.000
24	- Ausz. für den Erwerb von Grundstücken und Gebäuden						
25	- Ausz. für Baumaßnahmen						
26	- Ausz. für Investitionen in das sonst. Sachanlagevermögen und immat. Anlagever.						
27	- Ausz. für Investitionen in das Finanzanlagevermögen						
	<b>Auszahlungen aus Finanzierungstätigkeit</b>						
32	- Auszahlungen für die Tilgung von Krediten und wirtschaftlich vergl. Vorgängen						
	für Investitionen						
	<b>Summe</b>					<b>-20.000</b>	<b>-20.000</b>
	<b>Saldo (Einzahlungen ./- Auszahlungen)</b>					<b>-20.000</b>	<b>-20.000</b>

## Haushaltsplan der Stadt Lindenfels 2018

<b>Teilergebnishaushalt Produktgruppe 08424 Sportstätten und Bäder</b>					
Stadt Lindenfels					
Nr.	Konten	Bezeichnung	HHansatz 2018	HHansatz 2017	Ergebnis Jahresabschl. 2016
		<b>Ordentliche Erträge</b>			
02	51	Öffentlich-rechtliche Leistungsentgelte	-48.760,00	-51.000,00	-46.519,25
03	548-549	Kostensatzleistungen und -erstattungen	0,00	0,00	-876,33
08	546	Erträge aus der Auflösung von Sonderposten aus Investitionszuweisungen, -zuschüssen und Investitionsbeiträgen	-404,00 0,00	-403,00 0,00	-404,00 0,00
09	53	Sonstige ordentliche Erträge	0,00	0,00	-249,50
<b>10</b>		<b>Summe der ordentlichen Erträge (Nr. 1 bis 9)</b>	<b>-49.164,00</b>	<b>-51.403,00</b>	<b>-48.049,08</b>
		<b>Ordentliche Aufwendungen</b>			
11	62, 63, 640-643, 647-649, 65	Personalaufwendungen	77.892,04	80.049,00	63.971,89
13	60, 61, 67-69	Aufwendungen für Sach- und Dienstleistungen	107.770,00	120.098,00	94.813,30
14	66	Abschreibungen	15.947,00	15.754,00	15.994,34
15	71	Aufwendungen für Zuweisungen und Zuschüsse sowie besondere Finanzaufwendungen	4.000,00	4.000,00	3.841,84
18	70, 74, 76	Sonstige ordentliche Aufwendungen	250,00	246,00	245,88
<b>19</b>		<b>Summe der ordentlichen Aufwendungen (Nr. 11 bis 18)</b>	<b>205.859,04</b>	<b>220.147,00</b>	<b>178.867,25</b>
<b>20</b>		<b>Verwaltungsergebnis (Nr. 10 ./ Nr. 19)</b>	<b>156.695,04</b>	<b>168.744,00</b>	<b>130.818,17</b>
<b>23</b>		<b>Finanzergebnis (Nr. 21 bis Nr. 22)</b>	<b>0,00</b>	<b>0,00</b>	<b>0,00</b>
<b>24</b>		<b>Ordentliches Ergebnis (Verwaltungsergebnis und Finanzergebnis Nr. 20 und Nr. 23)</b>	<b>156.695,04</b>	<b>168.744,00</b>	<b>130.818,17</b>
<b>27</b>		<b>Außerordentliches Ergebnis (Nr. 25 ./ Nr. 26)</b>	<b>0,00</b>	<b>0,00</b>	<b>0,00</b>
<b>28</b>		<b>Jahresergebnis vor internen Leistungsbeziehungen</b>	<b>156.695,04</b>	<b>168.744,00</b>	<b>130.818,17</b>
		<b>(ordentliches Ergebnis und außerordentliches Ergebnis Nr. 24 und Nr. 27)</b>	<b>0,00</b>	<b>0,00</b>	<b>0,00</b>
29		Erlöse der internen Leistungsbeziehungen	0,00	0,00	0,00
30		Kosten der internen Leistungsbeziehungen	16.622,00	23.461,00	17.339,39
<b>31</b>		<b>Ergebnis der internen Leistungsbeziehungen</b>	<b>16.622,00</b>	<b>23.461,00</b>	<b>17.339,39</b>
<b>32</b>		<b>Jahresergebnis nach internen Leistungsbeziehungen</b>	<b>173.317,04</b>	<b>192.205,00</b>	<b>148.157,56</b>

## Haushaltsplan der Stadt Lindenfels 2018

<b>Teilfinanzhaushalt Produktgruppe 08424 Sportstätten und Bäder</b>							
Stadt Lindenfels							
Nr.	Bezeichnung	HHansatz 2018	Verpflichtungs- ermächtigung	HHansatz 2017	Erg. Jahres- abschl. 2016	Gesamt- auszahlungs- sb.	davon bisher bereitgestellt
	<b>Einzahlungen aus Investitionstätigkeit</b>						
20	+ Einz. aus Investitionszuweis. und Zuschüssen sowie aus Investitionsbeiträgen						
21	+ Einz. aus Abgängen von Vermögensgegenständen des Sachanlagevermögens						
	und des immateriellen Anlagevermögens						
22	+ Einz. aus Abgängen von Vermögensgegenständen des Finanzanlagevermögens						
	<b>Einzahlungen aus Finanzierungstätigkeit</b>						
31	+ Einz. aus der Aufnahme von Krediten und wirtschaftlich vergleichbaren Vorgängen für Investitionen						
	<b>Summe</b>						
	<b>Auszahlungen aus Investitionstätigkeit</b>						
24A	- Ausz. aus gewährten Investitionszuweisungen und -zuschüssen						
24	- Ausz. für den Erwerb von Grundstücken und Gebäuden					-115.000	-115.000
25	- Ausz. für Baumaßnahmen	-31.500				-1.675.000	-43.500
26	- Ausz. für Investitionen in das sonst. Sachanlagevermögen und immat. Anlagever.				-963		
27	- Ausz. für Investitionen in das Finanzanlagevermögen						
	<b>Auszahlungen aus Finanzierungstätigkeit</b>						
32	- Auszahlungen für die Tilgung von Krediten und wirtschaftlich vergl. Vorgängen für Investitionen						
	<b>Summe</b>	<b>-31.500</b>			<b>-963</b>	<b>-1.790.000</b>	<b>-158.500</b>
	<b>Saldo (Einzahlungen ./- Auszahlungen)</b>	<b>-31.500</b>			<b>-963</b>	<b>-1.790.000</b>	<b>-158.500</b>

**Haushaltsplan der Stadt Lindenfels 2018****Investitionen Produktgruppe 08424 Sportstätten und Bäder**

Stadt Lindenfels

Nr. Bezeichnung	Plan2017	Plan2018	Plan2019	Plan2020	Plan2021		
I-08-15001 Sanierung des Freibads	0,00	0,00	0,00	-1.600.000,00	0,00		
I-08-17001 Investitionszuschuss Tribüne Sportpl. Winterkasten	0,00	-31.500,00	-31.500,00	0,00	0,00		

## Haushaltsplan der Stadt Lindenfels 2018

<b>Teilergebnishaushalt Produktbereich 09 Räumliche Planung und Entwicklung, Geoinformation</b>					
Stadt Lindenfels					
Nr.	Konten	Bezeichnung	HHansatz 2018	HHansatz 2017	Ergebnis Jahresabschl. 2016
		<b>Ordentliche Erträge</b>			
08	546	Erträge aus der Auflösung von Sonderposten aus Investitionszuweisungen, -zuschüssen und Investitionsbeiträgen	0,00	0,00	0,00
			0,00	0,00	0,00
<b>10</b>		<b>Summe der ordentlichen Erträge (Nr. 1 bis 9)</b>	<b>0,00</b>	<b>0,00</b>	<b>0,00</b>
		<b>Ordentliche Aufwendungen</b>			
13	60, 61, 67-69	Aufwendungen für Sach- und Dienstleistungen	2.400,00	2.243,00	0,00
<b>19</b>		<b>Summe der ordentlichen Aufwendungen (Nr. 11 bis 18)</b>	<b>2.400,00</b>	<b>2.243,00</b>	<b>0,00</b>
<b>20</b>		<b>Verwaltungsergebnis (Nr. 10 ./ Nr. 19)</b>	<b>2.400,00</b>	<b>2.243,00</b>	<b>0,00</b>
<b>23</b>		<b>Finanzergebnis (Nr. 21 bis Nr. 22)</b>	<b>0,00</b>	<b>0,00</b>	<b>0,00</b>
<b>24</b>		<b>Ordentliches Ergebnis (Verwaltungsergebnis und Finanzergebnis Nr. 20 und Nr. 23)</b>	<b>2.400,00</b>	<b>2.243,00</b>	<b>0,00</b>
<b>27</b>		<b>Außerordentliches Ergebnis (Nr. 25 ./ Nr. 26)</b>	<b>0,00</b>	<b>0,00</b>	<b>0,00</b>
<b>28</b>		<b>Jahresergebnis vor internen Leistungsbeziehungen</b>	<b>2.400,00</b>	<b>2.243,00</b>	<b>0,00</b>
		<b>(ordentliches Ergebnis und außerordentliches Ergebnis Nr. 24 und Nr. 27)</b>	<b>0,00</b>	<b>0,00</b>	<b>0,00</b>
29		Erlöse der internen Leistungsbeziehungen	0,00	0,00	0,00
30		Kosten der internen Leistungsbeziehungen	51,00	50,00	0,00
<b>31</b>		<b>Ergebnis der internen Leistungsbeziehungen</b>	<b>51,00</b>	<b>50,00</b>	<b>0,00</b>
<b>32</b>		<b>Jahresergebnis nach internen Leistungsbeziehungen</b>	<b>2.451,00</b>	<b>2.293,00</b>	<b>0,00</b>

## Haushaltsplan der Stadt Lindenfels 2018

<b>Teilfinanzhaushalt Produktbereich 09 Räumliche Planung und Entwicklung, Geoinformation</b>							
Stadt Lindenfels							
Nr.	Bezeichnung	HHansatz 2018	Verpflichtungs- ermächtigung	HHansatz 2017	Erg. Jahres- abschl. 2016	Gesamt- auszahlungs- sb.	davon bisher bereitgestellt
	<b>Einzahlungen aus Investitionstätigkeit</b>						
20	+ Einz. aus Investitionszuweis. und Zuschüssen sowie aus Investitionsbeiträgen						
21	+ Einz. aus Abgängen von Vermögensgegenständen des Sachanlagevermögens						
	und des immateriellen Anlagevermögens						
22	+ Einz. aus Abgängen von Vermögensgegenständen des Finanzanlagevermögens						
	<b>Einzahlungen aus Finanzierungstätigkeit</b>						
31	+ Einz. aus der Aufnahme von Krediten und wirtschaftlich vergleichbaren Vorgängen für Investitionen						
	<b>Summe</b>						
	<b>Auszahlungen aus Investitionstätigkeit</b>						
24A	- Ausz. aus gewährten Investitionszuweisungen und -zuschüssen						
24	- Ausz. für den Erwerb von Grundstücken und Gebäuden						
25	- Ausz. für Baumaßnahmen						
26	- Ausz. für Investitionen in das sonst. Sachanlagevermögen und immat. Anlagever.					4.165	4.165
27	- Ausz. für Investitionen in das Finanzanlagevermögen						
	<b>Auszahlungen aus Finanzierungstätigkeit</b>						
32	- Auszahlungen für die Tilgung von Krediten und wirtschaftlich vergl. Vorgängen für Investitionen						
	<b>Summe</b>					<b>4.165</b>	<b>4.165</b>
	<b>Saldo (Einzahlungen ./- Auszahlungen)</b>					<b>4.165</b>	<b>4.165</b>

## Haushaltsplan der Stadt Lindenfels 2018

<b>Teilergebnishaushalt Produktgruppe 09511 Räumliche Planungs- und Entwicklungsmaßnahmen</b>					
Stadt Lindenfels					
Nr.	Konten	Bezeichnung	HHansatz 2018	HHansatz 2017	Ergebnis Jahresabschl. 2016
		<b>Ordentliche Erträge</b>			
08	546	Erträge aus der Auflösung von Sonderposten aus Investitionszuweisungen, -zuschüssen und Investitionsbeiträgen	0,00	0,00	0,00
			0,00	0,00	0,00
<b>10</b>		<b>Summe der ordentlichen Erträge (Nr. 1 bis 9)</b>	<b>0,00</b>	<b>0,00</b>	<b>0,00</b>
		<b>Ordentliche Aufwendungen</b>			
13	60, 61, 67-69	Aufwendungen für Sach- und Dienstleistungen	2.400,00	2.243,00	0,00
<b>19</b>		<b>Summe der ordentlichen Aufwendungen (Nr. 11 bis 18)</b>	<b>2.400,00</b>	<b>2.243,00</b>	<b>0,00</b>
<b>20</b>		<b>Verwaltungsergebnis (Nr. 10 ./ Nr. 19)</b>	<b>2.400,00</b>	<b>2.243,00</b>	<b>0,00</b>
<b>23</b>		<b>Finanzergebnis (Nr. 21 bis Nr. 22)</b>	<b>0,00</b>	<b>0,00</b>	<b>0,00</b>
<b>24</b>		<b>Ordentliches Ergebnis (Verwaltungsergebnis und Finanzergebnis Nr. 20 und Nr. 23)</b>	<b>2.400,00</b>	<b>2.243,00</b>	<b>0,00</b>
<b>27</b>		<b>Außerordentliches Ergebnis (Nr. 25 ./ Nr. 26)</b>	<b>0,00</b>	<b>0,00</b>	<b>0,00</b>
<b>28</b>		<b>Jahresergebnis vor internen Leistungsbeziehungen</b>	<b>2.400,00</b>	<b>2.243,00</b>	<b>0,00</b>
		<b>(ordentliches Ergebnis und außerordentliches Ergebnis Nr. 24 und Nr. 27)</b>	<b>0,00</b>	<b>0,00</b>	<b>0,00</b>
29		Erlöse der internen Leistungsbeziehungen	0,00	0,00	0,00
30		Kosten der internen Leistungsbeziehungen	51,00	50,00	0,00
<b>31</b>		<b>Ergebnis der internen Leistungsbeziehungen</b>	<b>51,00</b>	<b>50,00</b>	<b>0,00</b>
<b>32</b>		<b>Jahresergebnis nach internen Leistungsbeziehungen</b>	<b>2.451,00</b>	<b>2.293,00</b>	<b>0,00</b>



## Haushaltsplan der Stadt Lindenfels 2018

<b>Teilfinanzhaushalt Produktgruppe 09511 Räumliche Planungs- und Entwicklungsmaßnahmen</b>							
Stadt Lindenfels							
Nr.	Bezeichnung	HHansatz 2018	Verpflichtungs- ermächtigung	HHansatz 2017	Erg. Jahres- abschl. 2016	Gesamt- auszahlungs- sb.	davon bisher bereitgestellt
	<b>Einzahlungen aus Investitionstätigkeit</b>						
20	+ Einz. aus Investitionszuweis. und Zuschüssen sowie aus Investitionsbeiträgen						
21	+ Einz. aus Abgängen von Vermögensgegenständen des Sachanlagevermögens						
	und des immateriellen Anlagevermögens						
22	+ Einz. aus Abgängen von Vermögensgegenständen des Finanzanlagevermögens						
	<b>Einzahlungen aus Finanzierungstätigkeit</b>						
31	+ Einz. aus der Aufnahme von Krediten und wirtschaftlich vergleichbaren Vorgängen für Investitionen						
	<b>Summe</b>						
	<b>Auszahlungen aus Investitionstätigkeit</b>						
24A	- Ausz. aus gewährten Investitionszuweisungen und -zuschüssen						
24	- Ausz. für den Erwerb von Grundstücken und Gebäuden						
25	- Ausz. für Baumaßnahmen						
26	- Ausz. für Investitionen in das sonst. Sachanlagevermögen und immat. Anlagever.					4.165	4.165
27	- Ausz. für Investitionen in das Finanzanlagevermögen						
	<b>Auszahlungen aus Finanzierungstätigkeit</b>						
32	- Auszahlungen für die Tilgung von Krediten und wirtschaftlich vergl. Vorgängen für Investitionen						
	<b>Summe</b>					<b>4.165</b>	<b>4.165</b>
	<b>Saldo (Einzahlungen ./- Auszahlungen)</b>					<b>4.165</b>	<b>4.165</b>

## Haushaltsplan der Stadt Lindenfels 2018

<b>Teilergebnishaushalt Produktbereich 10 Bauen und Wohnen</b>					
Stadt Lindenfels					
Nr.	Konten	Bezeichnung	HHansatz 2018	HHansatz 2017	Ergebnis Jahresabschl. 2016
		<b>Ordentliche Erträge</b>			
08	546	Erträge aus der Auflösung von Sonderposten aus Investitionszuweisungen, -zuschüssen und Investitionsbeiträgen	0,00 0,00	0,00 0,00	0,00 0,00
<b>10</b>		<b>Summe der ordentlichen Erträge (Nr. 1 bis 9)</b>	<b>0,00</b>	<b>0,00</b>	<b>0,00</b>
		<b>Ordentliche Aufwendungen</b>			
11	62, 63, 640-643, 647-649, 65	Personalaufwendungen	185.169,00	161.852,00	163.900,76
12	644-646	Versorgungsaufwendungen	14.309,00	47.500,00	0,00
13	60, 61, 67-69	Aufwendungen für Sach- und Dienstleistungen	15.320,00	12.744,00	16.117,63
14	66	Abschreibungen	208,00	92,00	296,40
<b>19</b>		<b>Summe der ordentlichen Aufwendungen (Nr. 11 bis 18)</b>	<b>215.006,00</b>	<b>222.188,00</b>	<b>180.314,79</b>
<b>20</b>		<b>Verwaltungsergebnis (Nr. 10 ./ Nr. 19)</b>	<b>215.006,00</b>	<b>222.188,00</b>	<b>180.314,79</b>
<b>23</b>		<b>Finanzergebnis (Nr. 21 bis Nr. 22)</b>	<b>0,00</b>	<b>0,00</b>	<b>0,00</b>
<b>24</b>		<b>Ordentliches Ergebnis (Verwaltungsergebnis und Finanzergebnis Nr. 20 und Nr. 23)</b>	<b>215.006,00</b>	<b>222.188,00</b>	<b>180.314,79</b>
<b>27</b>		<b>Außerordentliches Ergebnis (Nr. 25 ./ Nr. 26)</b>	<b>0,00</b>	<b>0,00</b>	<b>0,00</b>
<b>28</b>		<b>Jahresergebnis vor internen Leistungsbeziehungen</b>	<b>215.006,00</b>	<b>222.188,00</b>	<b>180.314,79</b>
		<b>(ordentliches Ergebnis und außerordentliches Ergebnis Nr. 24 und Nr. 27)</b>	<b>0,00</b>	<b>0,00</b>	<b>0,00</b>
29		Erlöse der internen Leistungsbeziehungen	0,00	-37.937,00	0,00
30		Kosten der internen Leistungsbeziehungen	41.852,00	51.121,00	38.152,04
<b>31</b>		<b>Ergebnis der internen Leistungsbeziehungen</b>	<b>41.852,00</b>	<b>13.184,00</b>	<b>38.152,04</b>
<b>32</b>		<b>Jahresergebnis nach internen Leistungsbeziehungen</b>	<b>256.858,00</b>	<b>235.372,00</b>	<b>218.466,83</b>

## Haushaltsplan der Stadt Lindenfels 2018

<b>Teilfinanzhaushalt Produktbereich 10 Bauen und Wohnen</b>							
Stadt Lindenfels							
Nr.	Bezeichnung	HHansatz 2018	Verpflichtungs - ermächtigung	HHansatz 2017	Erg. Jahres- abschl. 2016	Gesamt- auszahlungs- sb.	davon bisher bereitgestellt
	<b>Einzahlungen aus Investitionstätigkeit</b>						
20	+ Einz. aus Investitionszuweis. und Zuschüssen sowie aus Investitionsbeiträgen						
21	+ Einz. aus Abgängen von Vermögensgegenständen des Sachanlagevermögens						
	und des immateriellen Anlagevermögens						
22	+ Einz. aus Abgängen von Vermögensgegenständen des Finanzanlagevermögens						
	<b>Einzahlungen aus Finanzierungstätigkeit</b>						
31	+ Einz. aus der Aufnahme von Krediten und wirtschaftlich vergleichbaren Vorgängen für Investitionen						
	<b>Summe</b>						
	<b>Auszahlungen aus Investitionstätigkeit</b>						
24A	- Ausz. aus gewährten Investitionszuweisungen und -zuschüssen						
24	- Ausz. für den Erwerb von Grundstücken und Gebäuden						
25	- Ausz. für Baumaßnahmen						
26	- Ausz. für Investitionen in das sonst. Sachanlagevermögen und immat. Anlagever.				-579	-9.465	-9.465
27	- Ausz. für Investitionen in das Finanzanlagevermögen						
	<b>Auszahlungen aus Finanzierungstätigkeit</b>						
32	- Auszahlungen für die Tilgung von Krediten und wirtschaftlich vergl. Vorgängen für Investitionen						
	<b>Summe</b>				<b>-579</b>	<b>-9.465</b>	<b>-9.465</b>
	<b>Saldo (Einzahlungen ./- Auszahlungen)</b>				<b>-579</b>	<b>-9.465</b>	<b>-9.465</b>

## Haushaltsplan der Stadt Lindenfels 2018

<b>Teilergebnishaushalt Produktgruppe 10521 Bau und Grundstücksordnung</b>					
Stadt Lindenfels					
Nr.	Konten	Bezeichnung	HHansatz 2018	HHansatz 2017	Ergebnis Jahresabschl. 2016
		<b>Ordentliche Erträge</b>			
08	546	Erträge aus der Auflösung von Sonderposten aus Investitionszuweisungen, -zuschüssen und Investitionsbeiträgen	0,00	0,00	0,00
			0,00	0,00	0,00
<b>10</b>		<b>Summe der ordentlichen Erträge (Nr. 1 bis 9)</b>	<b>0,00</b>	<b>0,00</b>	<b>0,00</b>
		<b>Ordentliche Aufwendungen</b>			
11	62, 63, 640-643, 647-649, 65	Personalaufwendungen	185.169,00	161.852,00	163.900,76
12	644-646	Versorgungsaufwendungen	14.309,00	47.500,00	0,00
13	60, 61, 67-69	Aufwendungen für Sach- und Dienstleistungen	15.320,00	12.744,00	16.117,63
14	66	Abschreibungen	208,00	92,00	296,40
<b>19</b>		<b>Summe der ordentlichen Aufwendungen (Nr. 11 bis 18)</b>	<b>215.006,00</b>	<b>222.188,00</b>	<b>180.314,79</b>
<b>20</b>		<b>Verwaltungsergebnis (Nr. 10 ./ Nr. 19)</b>	<b>215.006,00</b>	<b>222.188,00</b>	<b>180.314,79</b>
<b>23</b>		<b>Finanzergebnis (Nr. 21 bis Nr. 22)</b>	<b>0,00</b>	<b>0,00</b>	<b>0,00</b>
<b>24</b>		<b>Ordentliches Ergebnis (Verwaltungsergebnis und Finanzergebnis Nr. 20 und Nr. 23)</b>	<b>215.006,00</b>	<b>222.188,00</b>	<b>180.314,79</b>
<b>27</b>		<b>Außerordentliches Ergebnis (Nr. 25 ./ Nr. 26)</b>	<b>0,00</b>	<b>0,00</b>	<b>0,00</b>
<b>28</b>		<b>Jahresergebnis vor internen Leistungsbeziehungen</b>	<b>215.006,00</b>	<b>222.188,00</b>	<b>180.314,79</b>
		<b>(ordentliches Ergebnis und außerordentliches Ergebnis Nr. 24 und Nr. 27)</b>	<b>0,00</b>	<b>0,00</b>	<b>0,00</b>
29		Erlöse der internen Leistungsbeziehungen	0,00	-37.937,00	0,00
30		Kosten der internen Leistungsbeziehungen	41.852,00	51.121,00	38.152,04
<b>31</b>		<b>Ergebnis der internen Leistungsbeziehungen</b>	<b>41.852,00</b>	<b>13.184,00</b>	<b>38.152,04</b>
<b>32</b>		<b>Jahresergebnis nach internen Leistungsbeziehungen</b>	<b>256.858,00</b>	<b>235.372,00</b>	<b>218.466,83</b>

## Haushaltsplan der Stadt Lindenfels 2018

<b>Teilfinanzhaushalt Produktgruppe 10521 Bau und Grundstücksordnung</b>							
Stadt Lindenfels							
Nr.	Bezeichnung	HHansatz 2018	Verpflichtungs- ermächtigung	HHansatz 2017	Erg. Jahres- abschl. 2016	Gesamt- auszahlungs- sb.	davon bisher bereitgestellt
	<b>Einzahlungen aus Investitionstätigkeit</b>						
20	+ Einz. aus Investitionszuweis. und Zuschüssen sowie aus Investitionsbeiträgen						
21	+ Einz. aus Abgängen von Vermögensgegenständen des Sachanlagevermögens						
	und des immateriellen Anlagevermögens						
22	+ Einz. aus Abgängen von Vermögensgegenständen des Finanzanlagevermögens						
	<b>Einzahlungen aus Finanzierungstätigkeit</b>						
31	+ Einz. aus der Aufnahme von Krediten und wirtschaftlich vergleichbaren Vorgängen für Investitionen						
	<b>Summe</b>						
	<b>Auszahlungen aus Investitionstätigkeit</b>						
24A	- Ausz. aus gewährten Investitionszuweisungen und -zuschüssen						
24	- Ausz. für den Erwerb von Grundstücken und Gebäuden						
25	- Ausz. für Baumaßnahmen						
26	- Ausz. für Investitionen in das sonst. Sachanlagevermögen und immat. Anlagever.				-579	-9.465	-9.465
27	- Ausz. für Investitionen in das Finanzanlagevermögen						
	<b>Auszahlungen aus Finanzierungstätigkeit</b>						
32	- Auszahlungen für die Tilgung von Krediten und wirtschaftlich vergl. Vorgängen für Investitionen						
	<b>Summe</b>				<b>-579</b>	<b>-9.465</b>	<b>-9.465</b>
	<b>Saldo (Einzahlungen ./- Auszahlungen)</b>				<b>-579</b>	<b>-9.465</b>	<b>-9.465</b>

## Haushaltsplan der Stadt Lindenfels 2018

<b>Teilergebnishaushalt Produktbereich 11 Ver- und Entsorgung</b>					
Stadt Lindenfels					
Nr.	Konten	Bezeichnung	HHansatz 2018	HHansatz 2017	Ergebnis Jahresabschl. 2016
		<b>Ordentliche Erträge</b>			
02	51	Öffentlich-rechtliche Leistungsentgelte	-1.692.000,00	-1.692.000,00	-1.810.620,05
03	548-549	Kostensatzleistungen und -erstattungen	-30.000,00	-30.000,00	-89.535,23
08	546	Erträge aus der Auflösung von Sonderposten aus Investitionszuweisungen, -zuschüssen und Investitionsbeiträgen	-48.057,00 0,00	-45.106,00 0,00	-45.865,99 0,00
09	53	Sonstige ordentliche Erträge	-137.798,00	-137.800,00	-143.280,53
<b>10</b>		<b>Summe der ordentlichen Erträge (Nr. 1 bis 9)</b>	<b>-1.907.855,00</b>	<b>-1.904.906,00</b>	<b>-2.089.301,80</b>
		<b>Ordentliche Aufwendungen</b>			
11	62, 63, 640-643, 647-649, 65	Personalaufwendungen	171.537,46	167.173,00	115.277,98
13	60, 61, 67-69	Aufwendungen für Sach- und Dienstleistungen	386.225,00	397.705,00	453.568,61
14	66	Abschreibungen	117.739,00	113.547,00	133.423,84
15	71	Aufwendungen für Zuweisungen und Zuschüsse sowie besondere Finanzaufwendungen	1.018.881,00	989.711,00	977.676,49
18	70, 74, 76	Sonstige ordentliche Aufwendungen	890,00	894,00	879,00
<b>19</b>		<b>Summe der ordentlichen Aufwendungen (Nr. 11 bis 18)</b>	<b>1.695.272,46</b>	<b>1.669.030,00</b>	<b>1.680.825,92</b>
<b>20</b>		<b>Verwaltungsergebnis (Nr. 10 ./ Nr. 19)</b>	<b>-212.582,54</b>	<b>-235.876,00</b>	<b>-408.475,88</b>
<b>23</b>		<b>Finanzergebnis (Nr. 21 bis Nr. 22)</b>	<b>0,00</b>	<b>0,00</b>	<b>0,00</b>
<b>24</b>		<b>Ordentliches Ergebnis (Verwaltungsergebnis und Finanzergebnis Nr. 20 und Nr. 23)</b>	<b>-212.582,54</b>	<b>-235.876,00</b>	<b>-408.475,88</b>
26	79	Außerordentliche Aufwendungen	0,00	0,00	4.217,65
<b>27</b>		<b>Außerordentliches Ergebnis (Nr. 25 ./ Nr. 26)</b>	<b>0,00</b>	<b>0,00</b>	<b>4.217,65</b>
<b>28</b>		<b>Jahresergebnis vor internen Leistungsbeziehungen</b>	<b>-212.582,54</b>	<b>-235.876,00</b>	<b>-404.258,23</b>
		<b>(ordentliches Ergebnis und außerordentliches Ergebnis Nr. 24 und Nr. 27)</b>	<b>0,00</b>	<b>0,00</b>	<b>0,00</b>
29		Erlöse der internen Leistungsbeziehungen	-188.262,00	-188.262,00	0,00
30		Kosten der internen Leistungsbeziehungen	288.712,00	293.236,00	321.110,91
<b>31</b>		<b>Ergebnis der internen Leistungsbeziehungen</b>	<b>100.450,00</b>	<b>104.974,00</b>	<b>321.110,91</b>
<b>32</b>		<b>Jahresergebnis nach internen Leistungsbeziehungen</b>	<b>-112.132,54</b>	<b>-130.902,00</b>	<b>-83.147,32</b>

## Haushaltsplan der Stadt Lindenfels 2018

<b>Teilfinanzhaushalt Produktbereich 11 Ver- und Entsorgung</b>							
Stadt Lindenfels							
Nr.	Bezeichnung	HHansatz 2018	Verpflichtungs - ermächtigung	HHansatz 2017	Erg. Jahres- abschl. 2016	Gesamt- auszahlungs- sb.	davon bisher bereitgestellt
	<b>Einzahlungen aus Investitionstätigkeit</b>						
20	+ Einz. aus Investitionszuweis. und Zuschüssen sowie aus Investitionsbeiträgen	97.000			35.122		
21	+ Einz. aus Abgängen von Vermögensgegenständen des Sachanlagevermögens						
	und des immateriellen Anlagevermögens						
22	+ Einz. aus Abgängen von Vermögensgegenständen des Finanzanlagevermögens						
	<b>Einzahlungen aus Finanzierungstätigkeit</b>						
31	+ Einz. aus der Aufnahme von Krediten und wirtschaftlich vergleichbaren Vorgängen für Investitionen						
	<b>Summe</b>	<b>97.000</b>			<b>35.122</b>		
	<b>Auszahlungen aus Investitionstätigkeit</b>						
24A	- Ausz. aus gewährten Investitionszuweisungen und -zuschüssen						
24	- Ausz. für den Erwerb von Grundstücken und Gebäuden				-117.128	-851.835	-851.835
25	- Ausz. für Baumaßnahmen	-712.000		-20.000	-72.935	-2.226.000	-1.440.000
26	- Ausz. für Investitionen in das sonst. Sachanlagevermögen und immat. Anlagever.	-10.000		-5.000	-4.615	-69.000	-39.000
27	- Ausz. für Investitionen in das Finanzanlagevermögen						
	<b>Auszahlungen aus Finanzierungstätigkeit</b>						
32	- Auszahlungen für die Tilgung von Krediten und wirtschaftlich vergl. Vorgängen für Investitionen						
	<b>Summe</b>	<b>-722.000</b>		<b>-25.000</b>	<b>-194.678</b>	<b>-3.146.835</b>	<b>-2.330.835</b>
	<b>Saldo (Einzahlungen ./- Auszahlungen)</b>	<b>-625.000</b>		<b>-25.000</b>	<b>-159.556</b>	<b>-3.146.835</b>	<b>-2.330.835</b>

## Haushaltsplan der Stadt Lindenfels 2018

<b>Investitionen Produktbereich 11 Ver- und Entsorgung</b>							
Stadt Lindenfels							
Nr. Bezeichnung	Plan2017	Plan2018	Plan2019	Plan2020	Plan2021		
I-11-09001 Wasserversorgung - Erwerb von Anlagevermögen	-5.000,00	-10.000,00	-10.000,00	-10.000,00	-10.000,00		
I-11-09004 Um/Ausbau d. Wasserversorgung	-5.000,00	-350.000,00	-200.000,00	-200.000,00	-200.000,00		
I-11-13010 Austausch defekter Hydranten	-15.000,00	-15.000,00	-15.000,00	-15.000,00	-15.000,00		
I-11-18001 Wasserleitung Buchwaldstraße	0,00	-250.000,00	0,00	0,00	0,00		
I-11-18002 Hausanschlüsse Wasser Buchwaldstraße	0,00	0,00	0,00	0,00	0,00		
I-11-18003 Hausanschlüsse Abwasser Buchwaldstraße	0,00	0,00	0,00	0,00	0,00		
I-11-18005 Hausanschlüsse Wasser W.Bauer-Straße	0,00	0,00	0,00	0,00	0,00		
I-11-18006 Hausanschlüsse Abwasser W.Bauer-Straße	0,00	0,00	0,00	0,00	0,00		



## Haushaltsplan der Stadt Lindenfels 2018

<b>Teilergebnishaushalt Produktgruppe 11531 Elektrizitätsversorgung</b>					
Stadt Lindenfels					
Nr.	Konten	Bezeichnung	HHansatz 2018	HHansatz 2017	Ergebnis Jahresabschl. 2016
		<b>Ordentliche Erträge</b>			
08	546	Erträge aus der Auflösung von Sonderposten aus Investitionszuweisungen, -zuschüssen und Investitionsbeiträgen	0,00	0,00	0,00
			0,00	0,00	0,00
09	53	Sonstige ordentliche Erträge	-135.000,00	-135.000,00	-138.373,90
<b>10</b>		<b>Summe der ordentlichen Erträge (Nr. 1 bis 9)</b>	<b>-135.000,00</b>	<b>-135.000,00</b>	<b>-138.373,90</b>
		<b>Ordentliche Aufwendungen</b>			
<b>19</b>		<b>Summe der ordentlichen Aufwendungen (Nr. 11 bis 18)</b>	<b>0,00</b>	<b>0,00</b>	<b>0,00</b>
<b>20</b>		<b>Verwaltungsergebnis (Nr. 10 ./ Nr. 19)</b>	<b>-135.000,00</b>	<b>-135.000,00</b>	<b>-138.373,90</b>
<b>23</b>		<b>Finanzergebnis (Nr. 21 bis Nr. 22)</b>	<b>0,00</b>	<b>0,00</b>	<b>0,00</b>
<b>24</b>		<b>Ordentliches Ergebnis (Verwaltungsergebnis und Finanzergebnis Nr. 20 und Nr. 23)</b>	<b>-135.000,00</b>	<b>-135.000,00</b>	<b>-138.373,90</b>
<b>27</b>		<b>Außerordentliches Ergebnis (Nr. 25 ./ Nr. 26)</b>	<b>0,00</b>	<b>0,00</b>	<b>0,00</b>
<b>28</b>		<b>Jahresergebnis vor internen Leistungsbeziehungen</b>	<b>-135.000,00</b>	<b>-135.000,00</b>	<b>-138.373,90</b>
		<b>(ordentliches Ergebnis und außerordentliches Ergebnis Nr. 24 und Nr. 27)</b>	<b>0,00</b>	<b>0,00</b>	<b>0,00</b>
29		Erlöse der internen Leistungsbeziehungen	0,00	0,00	0,00
30		Kosten der internen Leistungsbeziehungen	2.882,00	2.801,00	2.861,41
<b>31</b>		<b>Ergebnis der internen Leistungsbeziehungen</b>	<b>2.882,00</b>	<b>2.801,00</b>	<b>2.861,41</b>
<b>32</b>		<b>Jahresergebnis nach internen Leistungsbeziehungen</b>	<b>-132.118,00</b>	<b>-132.199,00</b>	<b>-135.512,49</b>

## Haushaltsplan der Stadt Lindenfels 2018

<b>Teilfinanzhaushalt Produktgruppe 11531 Elektrizitätsversorgung</b>							
Stadt Lindenfels							
Nr.	Bezeichnung	HHansatz 2018	Verpflichtungs - ermächtigung	HHansatz 2017	Erg. Jahres- abschl. 2016	Gesamt- auszahlungs- sb.	davon bisher bereitgestellt
	<b>Einzahlungen aus Investitionstätigkeit</b>						
20	+ Einz. aus Investitionszuweis. und Zuschüssen sowie aus Investitionsbeiträgen						
21	+ Einz. aus Abgängen von Vermögensgegenständen des Sachanlagevermögens						
	und des immateriellen Anlagevermögens						
22	+ Einz. aus Abgängen von Vermögensgegenständen des Finanzanlagevermögens						
	<b>Einzahlungen aus Finanzierungstätigkeit</b>						
31	+ Einz. aus der Aufnahme von Krediten und wirtschaftlich vergleichbaren Vorgängen						
	für Investitionen						
	<b>Summe</b>						
	<b>Auszahlungen aus Investitionstätigkeit</b>						
24A	- Ausz. aus gewährten Investitionszuweisungen und -zuschüssen						
24	- Ausz. für den Erwerb von Grundstücken und Gebäuden						
25	- Ausz. für Baumaßnahmen						
26	- Ausz. für Investitionen in das sonst. Sachanlagevermögen und immat. Anlagever.						
27	- Ausz. für Investitionen in das Finanzanlagevermögen						
	<b>Auszahlungen aus Finanzierungstätigkeit</b>						
32	- Auszahlungen für die Tilgung von Krediten und wirtschaftlich vergl. Vorgängen						
	für Investitionen						
	<b>Summe</b>						
	<b>Saldo (Einzahlungen ./- Auszahlungen)</b>						

## Haushaltsplan der Stadt Lindenfels 2018

<b>Teilergebnishaushalt Produktgruppe 11533 Wasserversorgung</b>					
Stadt Lindenfels					
Nr.	Konten	Bezeichnung	HHansatz 2018	HHansatz 2017	Ergebnis Jahresabschl. 2016
		<b>Ordentliche Erträge</b>			
02	51	Öffentlich-rechtliche Leistungsentgelte	-738.000,00	-738.000,00	-687.806,37
03	548-549	Kostensatzleistungen und -erstattungen	-30.000,00	-30.000,00	-89.535,23
08	546	Erträge aus der Auflösung von Sonderposten aus Investitionszuweisungen, -zuschüssen und Investitionsbeiträgen	-46.140,00 0,00	-43.684,00 0,00	-44.197,66 0,00
09	53	Sonstige ordentliche Erträge	0,00	0,00	-1.588,01
<b>10</b>		<b>Summe der ordentlichen Erträge (Nr. 1 bis 9)</b>	<b>-814.140,00</b>	<b>-811.684,00</b>	<b>-823.127,27</b>
		<b>Ordentliche Aufwendungen</b>			
11	62, 63, 640-643, 647-649, 65	Personalaufwendungen	171.537,46	167.173,00	115.277,98
13	60, 61, 67-69	Aufwendungen für Sach- und Dienstleistungen	382.255,00	394.135,00	445.989,92
14	66	Abschreibungen	116.390,00	112.711,00	124.903,66
15	71	Aufwendungen für Zuweisungen und Zuschüsse sowie besondere Finanzaufwendungen	6.590,00	3.800,00	7.072,89
18	70, 74, 76	Sonstige ordentliche Aufwendungen	890,00	894,00	879,00
<b>19</b>		<b>Summe der ordentlichen Aufwendungen (Nr. 11 bis 18)</b>	<b>677.662,46</b>	<b>678.713,00</b>	<b>694.123,45</b>
<b>20</b>		<b>Verwaltungsergebnis (Nr. 10 ./ Nr. 19)</b>	<b>-136.477,54</b>	<b>-132.971,00</b>	<b>-129.003,82</b>
<b>23</b>		<b>Finanzergebnis (Nr. 21 bis Nr. 22)</b>	<b>0,00</b>	<b>0,00</b>	<b>0,00</b>
<b>24</b>		<b>Ordentliches Ergebnis (Verwaltungsergebnis und Finanzergebnis Nr. 20 und Nr. 23)</b>	<b>-136.477,54</b>	<b>-132.971,00</b>	<b>-129.003,82</b>
26	79	Außerordentliche Aufwendungen	0,00	0,00	4.217,65
<b>27</b>		<b>Außerordentliches Ergebnis (Nr. 25 ./ Nr. 26)</b>	<b>0,00</b>	<b>0,00</b>	<b>4.217,65</b>
<b>28</b>		<b>Jahresergebnis vor internen Leistungsbeziehungen</b>	<b>-136.477,54</b>	<b>-132.971,00</b>	<b>-124.786,17</b>
		<b>(ordentliches Ergebnis und außerordentliches Ergebnis Nr. 24 und Nr. 27)</b>	<b>0,00</b>	<b>0,00</b>	<b>0,00</b>
29		Erlöse der internen Leistungsbeziehungen	0,00	0,00	0,00
30		Kosten der internen Leistungsbeziehungen	146.766,00	149.115,00	177.649,06
<b>31</b>		<b>Ergebnis der internen Leistungsbeziehungen</b>	<b>146.766,00</b>	<b>149.115,00</b>	<b>177.649,06</b>
<b>32</b>		<b>Jahresergebnis nach internen Leistungsbeziehungen</b>	<b>10.288,46</b>	<b>16.144,00</b>	<b>52.862,89</b>

## Haushaltsplan der Stadt Lindenfels 2018

<b>Teilfinanzhaushalt Produktgruppe 11533 Wasserversorgung</b>							
Stadt Lindenfels							
Nr.	Bezeichnung	HHansatz 2018	Verpflichtungs - ermächtigung	HHansatz 2017	Erg. Jahres- abschl. 2016	Gesamt- auszahlungs- sb.	davon bisher bereitgestellt
	<b>Einzahlungen aus Investitionstätigkeit</b>						
20	+ Einz. aus Investitionszuweis. und Zuschüssen sowie aus Investitionsbeiträgen	47.000			25.248		
21	+ Einz. aus Abgängen von Vermögensgegenständen des Sachanlagevermögens						
	und des immateriellen Anlagevermögens						
22	+ Einz. aus Abgängen von Vermögensgegenständen des Finanzanlagevermögens						
	<b>Einzahlungen aus Finanzierungstätigkeit</b>						
31	+ Einz. aus der Aufnahme von Krediten und wirtschaftlich vergleichbaren Vorgängen für Investitionen						
	<b>Summe</b>	<b>47.000</b>			<b>25.248</b>		
	<b>Auszahlungen aus Investitionstätigkeit</b>						
24A	- Ausz. aus gewährten Investitionszuweisungen und -zuschüssen						
24	- Ausz. für den Erwerb von Grundstücken und Gebäuden				-105.526	-851.835	-851.835
25	- Ausz. für Baumaßnahmen	-662.000		-20.000	-72.935	-2.095.000	-1.390.000
26	- Ausz. für Investitionen in das sonst. Sachanlagevermögen und immat. Anlagever.	-10.000		-5.000	-4.615	-69.000	-39.000
27	- Ausz. für Investitionen in das Finanzanlagevermögen						
	<b>Auszahlungen aus Finanzierungstätigkeit</b>						
32	- Auszahlungen für die Tilgung von Krediten und wirtschaftlich vergl. Vorgängen für Investitionen						
	<b>Summe</b>	<b>-672.000</b>		<b>-25.000</b>	<b>-183.075</b>	<b>-3.015.835</b>	<b>-2.280.835</b>
	<b>Saldo (Einzahlungen ./- Auszahlungen)</b>	<b>-625.000</b>		<b>-25.000</b>	<b>-157.828</b>	<b>-3.015.835</b>	<b>-2.280.835</b>

## Haushaltsplan der Stadt Lindenfels 2018

<b>Investitionen Produktgruppe 11533 Wasserversorgung</b>							
Stadt Lindenfels							
Nr. Bezeichnung	Plan2017	Plan2018	Plan2019	Plan2020	Plan2021		
I-11-09001 Wasserversorgung - Erwerb von Anlagevermögen	-5.000,00	-10.000,00	-10.000,00	-10.000,00	-10.000,00		
I-11-09004 Um/Ausbau d. Wasserversorgung	-5.000,00	-350.000,00	-200.000,00	-200.000,00	-200.000,00		
I-11-13010 Austausch defekter Hydranten	-15.000,00	-15.000,00	-15.000,00	-15.000,00	-15.000,00		
I-11-18001 Wasserleitung Buchwaldstraße	0,00	-250.000,00	0,00	0,00	0,00		
I-11-18002 Hausanschlüsse Wasser Buchwaldstraße	0,00	0,00	0,00	0,00	0,00		
I-11-18005 Hausanschlüsse Wasser W.Bauer-Straße	0,00	0,00	0,00	0,00	0,00		

## Haushaltsplan der Stadt Lindenfels 2018

<b>Teilergebnishaushalt Produktgruppe 11538 Abwasserbeseitigung</b>					
Stadt Lindenfels					
Nr.	Konten	Bezeichnung	HHansatz 2018	HHansatz 2017	Ergebnis Jahresabschl. 2016
		<b>Ordentliche Erträge</b>			
02	51	Öffentlich-rechtliche Leistungsentgelte	-954.000,00	-954.000,00	-1.122.813,68
08	546	Erträge aus der Auflösung von Sonderposten aus Investitionszuweisungen, -zuschüssen und Investitionsbeiträgen	-1.917,00	-1.422,00	-1.668,33
			0,00	0,00	0,00
<b>10</b>		<b>Summe der ordentlichen Erträge (Nr. 1 bis 9)</b>	<b>-955.917,00</b>	<b>-955.422,00</b>	<b>-1.124.482,01</b>
		<b>Ordentliche Aufwendungen</b>			
13	60, 61, 67-69	Aufwendungen für Sach- und Dienstleistungen	3.970,00	3.570,00	7.578,69
14	66	Abschreibungen	1.349,00	836,00	8.520,18
15	71	Aufwendungen für Zuweisungen und Zuschüsse sowie besondere Finanzaufwendungen	1.012.291,00	985.911,00	970.603,60
<b>19</b>		<b>Summe der ordentlichen Aufwendungen (Nr. 11 bis 18)</b>	<b>1.017.610,00</b>	<b>990.317,00</b>	<b>986.702,47</b>
<b>20</b>		<b>Verwaltungsergebnis (Nr. 10 ./ Nr. 19)</b>	<b>61.693,00</b>	<b>34.895,00</b>	<b>-137.779,54</b>
<b>23</b>		<b>Finanzergebnis (Nr. 21 bis Nr. 22)</b>	<b>0,00</b>	<b>0,00</b>	<b>0,00</b>
<b>24</b>		<b>Ordentliches Ergebnis (Verwaltungsergebnis und Finanzergebnis Nr. 20 und Nr. 23)</b>	<b>61.693,00</b>	<b>34.895,00</b>	<b>-137.779,54</b>
<b>27</b>		<b>Außerordentliches Ergebnis (Nr. 25 ./ Nr. 26)</b>	<b>0,00</b>	<b>0,00</b>	<b>0,00</b>
<b>28</b>		<b>Jahresergebnis vor internen Leistungsbeziehungen</b>	<b>61.693,00</b>	<b>34.895,00</b>	<b>-137.779,54</b>
		<b>(ordentliches Ergebnis und außerordentliches Ergebnis Nr. 24 und Nr. 27)</b>	<b>0,00</b>	<b>0,00</b>	<b>0,00</b>
29		Erlöse der internen Leistungsbeziehungen	-188.262,00	-188.262,00	0,00
30		Kosten der internen Leistungsbeziehungen	139.004,00	141.262,00	140.531,81
<b>31</b>		<b>Ergebnis der internen Leistungsbeziehungen</b>	<b>-49.258,00</b>	<b>-47.000,00</b>	<b>140.531,81</b>
<b>32</b>		<b>Jahresergebnis nach internen Leistungsbeziehungen</b>	<b>12.435,00</b>	<b>-12.105,00</b>	<b>2.752,27</b>

## Haushaltsplan der Stadt Lindenfels 2018

<b>Teilfinanzhaushalt Produktgruppe 11538 Abwasserbeseitigung</b>							
Stadt Lindenfels							
Nr.	Bezeichnung	HHansatz 2018	Verpflichtungs - ermächtigung	HHansatz 2017	Erg. Jahres- abschl. 2016	Gesamt- auszahlungs- sb.	davon bisher bereitgestellt
	<b>Einzahlungen aus Investitionstätigkeit</b>						
20	+ Einz. aus Investitionszuweis. und Zuschüssen sowie aus Investitionsbeiträgen	50.000			9.874		
21	+ Einz. aus Abgängen von Vermögensgegenständen des Sachanlagevermögens						
	und des immateriellen Anlagevermögens						
22	+ Einz. aus Abgängen von Vermögensgegenständen des Finanzanlagevermögens						
	<b>Einzahlungen aus Finanzierungstätigkeit</b>						
31	+ Einz. aus der Aufnahme von Krediten und wirtschaftlich vergleichbaren Vorgängen für Investitionen						
	<b>Summe</b>	<b>50.000</b>			<b>9.874</b>		
	<b>Auszahlungen aus Investitionstätigkeit</b>						
24A	- Ausz. aus gewährten Investitionszuweisungen und -zuschüssen						
24	- Ausz. für den Erwerb von Grundstücken und Gebäuden				-11.603		
25	- Ausz. für Baumaßnahmen	-50.000				-131.000	-50.000
26	- Ausz. für Investitionen in das sonst. Sachanlagevermögen und immat. Anlagever.						
27	- Ausz. für Investitionen in das Finanzanlagevermögen						
	<b>Auszahlungen aus Finanzierungstätigkeit</b>						
32	- Auszahlungen für die Tilgung von Krediten und wirtschaftlich vergl. Vorgängen für Investitionen						
	<b>Summe</b>	<b>-50.000</b>			<b>-11.603</b>	<b>-131.000</b>	<b>-50.000</b>
	<b>Saldo (Einzahlungen ./- Auszahlungen)</b>				<b>-1.728</b>	<b>-131.000</b>	<b>-50.000</b>

**Haushaltsplan der Stadt Lindenfels 2018****Investitionen Produktgruppe 11538 Abwasserbeseitigung**

Stadt Lindenfels

Nr. Bezeichnung	Plan2017	Plan2018	Plan2019	Plan2020	Plan2021		
I-11-18003 Hausanschlüsse Abwasser Buchwaldstraße	0,00	0,00	0,00	0,00	0,00		
I-11-18006 Hausanschlüsse Abwasser W.Bauer-Straße	0,00	0,00	0,00	0,00	0,00		



## Haushaltsplan der Stadt Lindenfels 2018

<b>Teilergebnishaushalt Produktgruppe 11539 Gasversorgung</b>					
Stadt Lindenfels					
Nr.	Konten	Bezeichnung	HHansatz 2018	HHansatz 2017	Ergebnis Jahresabschl. 2016
		<b>Ordentliche Erträge</b>			
08	546	Erträge aus der Auflösung von Sonderposten aus Investitionszuweisungen, -zuschüssen und Investitionsbeiträgen	0,00	0,00	0,00
			0,00	0,00	0,00
09	53	Sonstige ordentliche Erträge	-2.798,00	-2.800,00	-3.318,62
<b>10</b>		<b>Summe der ordentlichen Erträge (Nr. 1 bis 9)</b>	<b>-2.798,00</b>	<b>-2.800,00</b>	<b>-3.318,62</b>
		<b>Ordentliche Aufwendungen</b>			
<b>19</b>		<b>Summe der ordentlichen Aufwendungen (Nr. 11 bis 18)</b>	<b>0,00</b>	<b>0,00</b>	<b>0,00</b>
<b>20</b>		<b>Verwaltungsergebnis (Nr. 10 ./ Nr. 19)</b>	<b>-2.798,00</b>	<b>-2.800,00</b>	<b>-3.318,62</b>
<b>23</b>		<b>Finanzergebnis (Nr. 21 bis Nr. 22)</b>	<b>0,00</b>	<b>0,00</b>	<b>0,00</b>
<b>24</b>		<b>Ordentliches Ergebnis (Verwaltungsergebnis und Finanzergebnis Nr. 20 und Nr. 23)</b>	<b>-2.798,00</b>	<b>-2.800,00</b>	<b>-3.318,62</b>
<b>27</b>		<b>Außerordentliches Ergebnis (Nr. 25 ./ Nr. 26)</b>	<b>0,00</b>	<b>0,00</b>	<b>0,00</b>
<b>28</b>		<b>Jahresergebnis vor internen Leistungsbeziehungen</b>	<b>-2.798,00</b>	<b>-2.800,00</b>	<b>-3.318,62</b>
		<b>(ordentliches Ergebnis und außerordentliches Ergebnis Nr. 24 und Nr. 27)</b>	<b>0,00</b>	<b>0,00</b>	<b>0,00</b>
29		Erlöse der internen Leistungsbeziehungen	0,00	0,00	0,00
30		Kosten der internen Leistungsbeziehungen	60,00	58,00	68,63
<b>31</b>		<b>Ergebnis der internen Leistungsbeziehungen</b>	<b>60,00</b>	<b>58,00</b>	<b>68,63</b>
<b>32</b>		<b>Jahresergebnis nach internen Leistungsbeziehungen</b>	<b>-2.738,00</b>	<b>-2.742,00</b>	<b>-3.249,99</b>

## Haushaltsplan der Stadt Lindenfels 2018

<b>Teilfinanzhaushalt Produktgruppe 11539 Gasversorgung</b>							
Stadt Lindenfels							
Nr.	Bezeichnung	HHansatz 2018	Verpflichtungs- ermächtigung	HHansatz 2017	Erg. Jahres- abschl. 2016	Gesamt- auszahlungs- sb.	davon bisher bereitgestellt
	<b>Einzahlungen aus Investitionstätigkeit</b>						
20	+ Einz. aus Investitionszuweis. und Zuschüssen sowie aus Investitionsbeiträgen						
21	+ Einz. aus Abgängen von Vermögensgegenständen des Sachanlagevermögens						
	und des immateriellen Anlagevermögens						
22	+ Einz. aus Abgängen von Vermögensgegenständen des Finanzanlagevermögens						
	<b>Einzahlungen aus Finanzierungstätigkeit</b>						
31	+ Einz. aus der Aufnahme von Krediten und wirtschaftlich vergleichbaren Vorgängen						
	für Investitionen						
	<b>Summe</b>						
	<b>Auszahlungen aus Investitionstätigkeit</b>						
24A	- Ausz. aus gewährten Investitionszuweisungen und -zuschüssen						
24	- Ausz. für den Erwerb von Grundstücken und Gebäuden						
25	- Ausz. für Baumaßnahmen						
26	- Ausz. für Investitionen in das sonst. Sachanlagevermögen und immat. Anlagever.						
27	- Ausz. für Investitionen in das Finanzanlagevermögen						
	<b>Auszahlungen aus Finanzierungstätigkeit</b>						
32	- Auszahlungen für die Tilgung von Krediten und wirtschaftlich vergl. Vorgängen						
	für Investitionen						
	<b>Summe</b>						
	<b>Saldo (Einzahlungen ./- Auszahlungen)</b>						

## Haushaltsplan der Stadt Lindenfels 2018

<b>Teilergebnishaushalt Produktbereich 12 Verkehrsflächen und -anlagen/ÖPNV</b>					
Stadt Lindenfels					
Nr.	Konten	Bezeichnung	HHansatz 2018	HHansatz 2017	Ergebnis Jahresabschl. 2016
		<b>Ordentliche Erträge</b>			
03	548-549	Kostenersatzleistungen und -erstattungen	0,00	0,00	-1.228,21
08	546	Erträge aus der Auflösung von Sonderposten aus Investitionszuweisungen, -zuschüssen und Investitionsbeiträgen	-57.732,00	-63.538,00	-63.546,00
			0,00	0,00	0,00
<b>10</b>		<b>Summe der ordentlichen Erträge (Nr. 1 bis 9)</b>	<b>-57.732,00</b>	<b>-63.538,00</b>	<b>-64.774,21</b>
		<b>Ordentliche Aufwendungen</b>			
13	60, 61, 67-69	Aufwendungen für Sach- und Dienstleistungen	261.280,00	242.921,00	344.919,37
14	66	Abschreibungen	131.255,00	151.607,00	153.110,41
18	70, 74, 76	Sonstige ordentliche Aufwendungen	0,00	185,00	0,00
<b>19</b>		<b>Summe der ordentlichen Aufwendungen (Nr. 11 bis 18)</b>	<b>392.535,00</b>	<b>394.713,00</b>	<b>498.029,78</b>
<b>20</b>		<b>Verwaltungsergebnis (Nr. 10 ./ Nr. 19)</b>	<b>334.803,00</b>	<b>331.175,00</b>	<b>433.255,57</b>
<b>23</b>		<b>Finanzergebnis (Nr. 21 bis Nr. 22)</b>	<b>0,00</b>	<b>0,00</b>	<b>0,00</b>
<b>24</b>		<b>Ordentliches Ergebnis (Verwaltungsergebnis und Finanzergebnis Nr. 20 und Nr. 23)</b>	<b>334.803,00</b>	<b>331.175,00</b>	<b>433.255,57</b>
<b>27</b>		<b>Außerordentliches Ergebnis (Nr. 25 ./ Nr. 26)</b>	<b>0,00</b>	<b>0,00</b>	<b>0,00</b>
<b>28</b>		<b>Jahresergebnis vor internen Leistungsbeziehungen</b>	<b>334.803,00</b>	<b>331.175,00</b>	<b>433.255,57</b>
		<b>(ordentliches Ergebnis und außerordentliches Ergebnis Nr. 24 und Nr. 27)</b>	<b>0,00</b>	<b>0,00</b>	<b>0,00</b>
29		Erlöse der internen Leistungsbeziehungen	0,00	0,00	0,00
30		Kosten der internen Leistungsbeziehungen	288.271,00	300.457,00	110.185,75
<b>31</b>		<b>Ergebnis der internen Leistungsbeziehungen</b>	<b>288.271,00</b>	<b>300.457,00</b>	<b>110.185,75</b>
<b>32</b>		<b>Jahresergebnis nach internen Leistungsbeziehungen</b>	<b>623.074,00</b>	<b>631.632,00</b>	<b>543.441,32</b>

## Haushaltsplan der Stadt Lindenfels 2018

<b>Teilfinanzhaushalt Produktbereich 12 Verkehrsflächen und -anlagen/ÖPNV</b>							
Stadt Lindenfels							
Nr.	Bezeichnung	HHansatz 2018	Verpflichtungs - ermächtigung	HHansatz 2017	Erg. Jahres- abschl. 2016	Gesamt- auszahlungs- sb.	davon bisher bereitgestellt
	<b>Einzahlungen aus Investitionstätigkeit</b>						
20	+ Einz. aus Investitionszuweis. und Zuschüssen sowie aus Investitionsbeiträgen	260.000			2.005		
21	+ Einz. aus Abgängen von Vermögensgegenständen des Sachanlagevermögens						
	und des immateriellen Anlagevermögens						
22	+ Einz. aus Abgängen von Vermögensgegenständen des Finanzanlagevermögens						
	<b>Einzahlungen aus Finanzierungstätigkeit</b>						
31	+ Einz. aus der Aufnahme von Krediten und wirtschaftlich vergleichbaren Vorgängen für Investitionen						
	<b>Summe</b>	<b>260.000</b>			<b>2.005</b>		
	<b>Auszahlungen aus Investitionstätigkeit</b>						
24A	- Ausz. aus gewährten Investitionszuweisungen und -zuschüssen						
24	- Ausz. für den Erwerb von Grundstücken und Gebäuden			-5.200	-12.121	-1.080.300	-1.080.300
25	- Ausz. für Baumaßnahmen	-450.000		-100.000	-3.806	-1.212.000	-805.000
26	- Ausz. für Investitionen in das sonst. Sachanlagevermögen und immat. Anlagever.			-7.000		-44.690	-44.690
27	- Ausz. für Investitionen in das Finanzanlagevermögen						
	<b>Auszahlungen aus Finanzierungstätigkeit</b>						
32	- Auszahlungen für die Tilgung von Krediten und wirtschaftlich vergl. Vorgängen für Investitionen						
	<b>Summe</b>	<b>-450.000</b>		<b>-112.200</b>	<b>-15.927</b>	<b>-2.336.990</b>	<b>-1.929.990</b>
	<b>Saldo (Einzahlungen ./- Auszahlungen)</b>	<b>-190.000</b>		<b>-112.200</b>	<b>-13.922</b>	<b>-2.336.990</b>	<b>-1.929.990</b>

## Haushaltsplan der Stadt Lindenfels 2018

### Investitionen Produktbereich 12 Verkehrsflächen und -anlagen/ÖPNV

Stadt Lindenfels

Nr. Bezeichnung	Plan2017	Plan2018	Plan2019	Plan2020	Plan2021		
I-11-18004 Wasserleitung W.Bauer-Straße	0,00	0,00	-47.000,00	0,00	0,00		
I-12-17001 Streuautomat	-7.000,00	0,00	0,00	0,00	0,00		
I-12-17002 Solarleuchte Bushaltestelle Kolmbach	-2.200,00	0,00	0,00	0,00	0,00		
I-12-17003 Stützmauer Rathaus	-100.000,00	-10.000,00	0,00	0,00	0,00		
Î-12-17004 Stromtankstelle	-3.000,00	0,00	0,00	0,00	0,00		
I-12-18001 Buchwaldstraße	0,00	-180.000,00	0,00	0,00	0,00		
I-12-18002 Wilhelm-Bauer-Straße	0,00	0,00	-180.000,00	0,00	0,00		

## Haushaltsplan der Stadt Lindenfels 2018

<b>Teilergebnishaushalt Produktgruppe 12541 Gemeindestrassen</b>					
Stadt Lindenfels					
Nr.	Konten	Bezeichnung	HHansatz 2018	HHansatz 2017	Ergebnis Jahresabschl. 2016
		<b>Ordentliche Erträge</b>			
03	548-549	Kostenersatzleistungen und -erstattungen	0,00	0,00	-1.219,89
08	546	Erträge aus der Auflösung von Sonderposten aus Investitionszuweisungen, -zuschüssen und Investitionsbeiträgen	-57.732,00	-63.538,00	-63.546,00
			0,00	0,00	0,00
<b>10</b>		<b>Summe der ordentlichen Erträge (Nr. 1 bis 9)</b>	<b>-57.732,00</b>	<b>-63.538,00</b>	<b>-64.765,89</b>
		<b>Ordentliche Aufwendungen</b>			
13	60, 61, 67-69	Aufwendungen für Sach- und Dienstleistungen	212.060,00	205.063,00	324.577,97
14	66	Abschreibungen	129.552,00	151.131,00	152.519,13
<b>19</b>		<b>Summe der ordentlichen Aufwendungen (Nr. 11 bis 18)</b>	<b>341.612,00</b>	<b>356.194,00</b>	<b>477.097,10</b>
<b>20</b>		<b>Verwaltungsergebnis (Nr. 10 ./ Nr. 19)</b>	<b>283.880,00</b>	<b>292.656,00</b>	<b>412.331,21</b>
<b>23</b>		<b>Finanzergebnis (Nr. 21 bis Nr. 22)</b>	<b>0,00</b>	<b>0,00</b>	<b>0,00</b>
<b>24</b>		<b>Ordentliches Ergebnis (Verwaltungsergebnis und Finanzergebnis Nr. 20 und Nr. 23)</b>	<b>283.880,00</b>	<b>292.656,00</b>	<b>412.331,21</b>
<b>27</b>		<b>Außerordentliches Ergebnis (Nr. 25 ./ Nr. 26)</b>	<b>0,00</b>	<b>0,00</b>	<b>0,00</b>
<b>28</b>		<b>Jahresergebnis vor internen Leistungsbeziehungen</b>	<b>283.880,00</b>	<b>292.656,00</b>	<b>412.331,21</b>
		<b>(ordentliches Ergebnis und außerordentliches Ergebnis Nr. 24 und Nr. 27)</b>	<b>0,00</b>	<b>0,00</b>	<b>0,00</b>
29		Erlöse der internen Leistungsbeziehungen	0,00	0,00	0,00
30		Kosten der internen Leistungsbeziehungen	234.144,00	248.199,00	51.929,89
<b>31</b>		<b>Ergebnis der internen Leistungsbeziehungen</b>	<b>234.144,00</b>	<b>248.199,00</b>	<b>51.929,89</b>
<b>32</b>		<b>Jahresergebnis nach internen Leistungsbeziehungen</b>	<b>518.024,00</b>	<b>540.855,00</b>	<b>464.261,10</b>

## Haushaltsplan der Stadt Lindenfels 2018

<b>Teilfinanzhaushalt Produktgruppe 12541 Gemeindestrassen</b>							
Stadt Lindenfels							
Nr.	Bezeichnung	HHansatz 2018	Verpflichtungs - ermächtigung	HHansatz 2017	Erg. Jahres- abschl. 2016	Gesamt- auszahlungs- sb.	davon bisher bereitgestellt
	<b>Einzahlungen aus Investitionstätigkeit</b>						
20	+ Einz. aus Investitionszuweis. und Zuschüssen sowie aus Investitionsbeiträgen	260.000			2.005		
21	+ Einz. aus Abgängen von Vermögensgegenständen des Sachanlagevermögens						
	und des immateriellen Anlagevermögens						
22	+ Einz. aus Abgängen von Vermögensgegenständen des Finanzanlagevermögens						
	<b>Einzahlungen aus Finanzierungstätigkeit</b>						
31	+ Einz. aus der Aufnahme von Krediten und wirtschaftlich vergleichbaren Vorgängen für Investitionen						
	<b>Summe</b>	<b>260.000</b>			<b>2.005</b>		
	<b>Auszahlungen aus Investitionstätigkeit</b>						
24A	- Ausz. aus gewährten Investitionszuweisungen und -zuschüssen						
24	- Ausz. für den Erwerb von Grundstücken und Gebäuden			-5.200	-12.121	-1.080.300	-1.080.300
25	- Ausz. für Baumaßnahmen	-450.000		-100.000	-3.806	-1.212.000	-805.000
26	- Ausz. für Investitionen in das sonst. Sachanlagevermögen und immat. Anlagever.					-6.540	-6.540
27	- Ausz. für Investitionen in das Finanzanlagevermögen						
	<b>Auszahlungen aus Finanzierungstätigkeit</b>						
32	- Auszahlungen für die Tilgung von Krediten und wirtschaftlich vergl. Vorgängen für Investitionen						
	<b>Summe</b>	<b>-450.000</b>		<b>-105.200</b>	<b>-15.927</b>	<b>-2.298.840</b>	<b>-1.891.840</b>
	<b>Saldo (Einzahlungen ./- Auszahlungen)</b>	<b>-190.000</b>		<b>-105.200</b>	<b>-13.922</b>	<b>-2.298.840</b>	<b>-1.891.840</b>

## Haushaltsplan der Stadt Lindenfels 2018

### Investitionen Produktgruppe 12541 Gemeindestrassen

Stadt Lindenfels

Nr. Bezeichnung	Plan2017	Plan2018	Plan2019	Plan2020	Plan2021		
I-11-18004 Wasserleitung W.Bauer-Straße	0,00	0,00	-47.000,00	0,00	0,00		
I-12-17002 Solarleuchte Bushaltestelle Kolmbach	-2.200,00	0,00	0,00	0,00	0,00		
I-12-17003 Stützmauer Rathaus	-100.000,00	-10.000,00	0,00	0,00	0,00		
I-12-17004 Stromtankstelle	-3.000,00	0,00	0,00	0,00	0,00		
I-12-18001 Buchwaldstraße	0,00	-180.000,00	0,00	0,00	0,00		
I-12-18002 Wilhelm-Bauer-Straße	0,00	0,00	-180.000,00	0,00	0,00		



## Haushaltsplan der Stadt Lindenfels 2018

<b>Teilergebnishaushalt Produktgruppe 12545 Straßenreinigung</b>					
Stadt Lindenfels					
Nr.	Konten	Bezeichnung	HHansatz 2018	HHansatz 2017	Ergebnis Jahresabschl. 2016
		<b>Ordentliche Erträge</b>			
03	548-549	Kostenersatzleistungen und -erstattungen	0,00	0,00	-8,32
08	546	Erträge aus der Auflösung von Sonderposten aus Investitionszuweisungen, -zuschüssen und Investitionsbeiträgen	0,00	0,00	0,00
<b>10</b>		<b>Summe der ordentlichen Erträge (Nr. 1 bis 9)</b>	<b>0,00</b>	<b>0,00</b>	<b>-8,32</b>
		<b>Ordentliche Aufwendungen</b>			
13	60, 61, 67-69	Aufwendungen für Sach- und Dienstleistungen	49.220,00	37.858,00	20.341,40
14	66	Abschreibungen	1.703,00	476,00	591,28
18	70, 74, 76	Sonstige ordentliche Aufwendungen	0,00	185,00	0,00
<b>19</b>		<b>Summe der ordentlichen Aufwendungen (Nr. 11 bis 18)</b>	<b>50.923,00</b>	<b>38.519,00</b>	<b>20.932,68</b>
<b>20</b>		<b>Verwaltungsergebnis (Nr. 10 ./ Nr. 19)</b>	<b>50.923,00</b>	<b>38.519,00</b>	<b>20.924,36</b>
<b>23</b>		<b>Finanzergebnis (Nr. 21 bis Nr. 22)</b>	<b>0,00</b>	<b>0,00</b>	<b>0,00</b>
<b>24</b>		<b>Ordentliches Ergebnis (Verwaltungsergebnis und Finanzergebnis Nr. 20 und Nr. 23)</b>	<b>50.923,00</b>	<b>38.519,00</b>	<b>20.924,36</b>
<b>27</b>		<b>Außerordentliches Ergebnis (Nr. 25 ./ Nr. 26)</b>	<b>0,00</b>	<b>0,00</b>	<b>0,00</b>
<b>28</b>		<b>Jahresergebnis vor internen Leistungsbeziehungen</b>	<b>50.923,00</b>	<b>38.519,00</b>	<b>20.924,36</b>
		<b>(ordentliches Ergebnis und außerordentliches Ergebnis Nr. 24 und Nr. 27)</b>	<b>0,00</b>	<b>0,00</b>	<b>0,00</b>
29		Erlöse der internen Leistungsbeziehungen	0,00	0,00	0,00
30		Kosten der internen Leistungsbeziehungen	54.127,00	52.258,00	58.255,86
<b>31</b>		<b>Ergebnis der internen Leistungsbeziehungen</b>	<b>54.127,00</b>	<b>52.258,00</b>	<b>58.255,86</b>
<b>32</b>		<b>Jahresergebnis nach internen Leistungsbeziehungen</b>	<b>105.050,00</b>	<b>90.777,00</b>	<b>79.180,22</b>

## Haushaltsplan der Stadt Lindenfels 2018

<b>Teilfinanzhaushalt Produktgruppe 12545 Straßenreinigung</b>							
Stadt Lindenfels							
Nr.	Bezeichnung	HHansatz 2018	Verpflichtungs - ermächtigung	HHansatz 2017	Erg. Jahres- abschl. 2016	Gesamt- auszahlungs- sb.	davon bisher bereitgestellt
	<b>Einzahlungen aus Investitionstätigkeit</b>						
20	+ Einz. aus Investitionszuweis. und Zuschüssen sowie aus Investitionsbeiträgen						
21	+ Einz. aus Abgängen von Vermögensgegenständen des Sachanlagevermögens						
	und des immateriellen Anlagevermögens						
22	+ Einz. aus Abgängen von Vermögensgegenständen des Finanzanlagevermögens						
	<b>Einzahlungen aus Finanzierungstätigkeit</b>						
31	+ Einz. aus der Aufnahme von Krediten und wirtschaftlich vergleichbaren Vorgängen für Investitionen						
	<b>Summe</b>						
	<b>Auszahlungen aus Investitionstätigkeit</b>						
24A	- Ausz. aus gewährten Investitionszuweisungen und -zuschüssen						
24	- Ausz. für den Erwerb von Grundstücken und Gebäuden						
25	- Ausz. für Baumaßnahmen						
26	- Ausz. für Investitionen in das sonst. Sachanlagevermögen und immat. Anlagever.			-7.000		-38.150	-38.150
27	- Ausz. für Investitionen in das Finanzanlagevermögen						
	<b>Auszahlungen aus Finanzierungstätigkeit</b>						
32	- Auszahlungen für die Tilgung von Krediten und wirtschaftlich vergl. Vorgängen für Investitionen						
	<b>Summe</b>			<b>-7.000</b>		<b>-38.150</b>	<b>-38.150</b>
	<b>Saldo (Einzahlungen ./- Auszahlungen)</b>			<b>-7.000</b>		<b>-38.150</b>	<b>-38.150</b>

**Haushaltsplan der Stadt Lindenfels 2018****Investitionen Produktgruppe 12545 Straßenreinigung**

Stadt Lindenfels

Nr. Bezeichnung	Plan2017	Plan2018	Plan2019	Plan2020	Plan2021		
I-12-17001 Streuautomat	-7.000,00	0,00	0,00	0,00	0,00		

## Haushaltsplan der Stadt Lindenfels 2018

<b>Teilergebnishaushalt Produktgruppe 12547 Linientaxi</b>					
Stadt Lindenfels					
Nr.	Konten	Bezeichnung	HHansatz 2018	HHansatz 2017	Ergebnis Jahresabschl. 2016
		<b>Ordentliche Erträge</b>			
08	546	Erträge aus der Auflösung von Sonderposten aus Investitionszuweisungen, -zuschüssen und Investitionsbeiträgen	0,00	0,00	0,00
			0,00	0,00	0,00
<b>10</b>		<b>Summe der ordentlichen Erträge (Nr. 1 bis 9)</b>	<b>0,00</b>	<b>0,00</b>	<b>0,00</b>
		<b>Ordentliche Aufwendungen</b>			
<b>19</b>		<b>Summe der ordentlichen Aufwendungen (Nr. 11 bis 18)</b>	<b>0,00</b>	<b>0,00</b>	<b>0,00</b>
<b>20</b>		<b>Verwaltungsergebnis (Nr. 10 ./ Nr. 19)</b>	<b>0,00</b>	<b>0,00</b>	<b>0,00</b>
<b>23</b>		<b>Finanzergebnis (Nr. 21 bis Nr. 22)</b>	<b>0,00</b>	<b>0,00</b>	<b>0,00</b>
<b>24</b>		<b>Ordentliches Ergebnis (Verwaltungsergebnis und Finanzergebnis Nr. 20 und Nr. 23)</b>	<b>0,00</b>	<b>0,00</b>	<b>0,00</b>
<b>27</b>		<b>Außerordentliches Ergebnis (Nr. 25 ./ Nr. 26)</b>	<b>0,00</b>	<b>0,00</b>	<b>0,00</b>
<b>28</b>		<b>Jahresergebnis vor internen Leistungsbeziehungen</b>	<b>0,00</b>	<b>0,00</b>	<b>0,00</b>
		<b>(ordentliches Ergebnis und außerordentliches Ergebnis Nr. 24 und Nr. 27)</b>	<b>0,00</b>	<b>0,00</b>	<b>0,00</b>
29		Erlöse der internen Leistungsbeziehungen	0,00	0,00	0,00
30		Kosten der internen Leistungsbeziehungen	0,00	0,00	0,00
<b>31</b>		<b>Ergebnis der internen Leistungsbeziehungen</b>	<b>0,00</b>	<b>0,00</b>	<b>0,00</b>
<b>32</b>		<b>Jahresergebnis nach internen Leistungsbeziehungen</b>	<b>0,00</b>	<b>0,00</b>	<b>0,00</b>

## Haushaltsplan der Stadt Lindenfels 2018

<b>Teilfinanzhaushalt Produktgruppe 12547 Linientaxi</b>							
Stadt Lindenfels							
Nr.	Bezeichnung	HHansatz 2018	Verpflichtungs - ermächtigung	HHansatz 2017	Erg. Jahres- abschl. 2016	Gesamt- auszahlungs- sb.	davon bisher bereitgestellt
	<b>Einzahlungen aus Investitionstätigkeit</b>						
20	+ Einz. aus Investitionszuweis. und Zuschüssen sowie aus Investitionsbeiträgen						
21	+ Einz. aus Abgängen von Vermögensgegenständen des Sachanlagevermögens						
	und des immateriellen Anlagevermögens						
22	+ Einz. aus Abgängen von Vermögensgegenständen des Finanzanlagevermögens						
	<b>Einzahlungen aus Finanzierungstätigkeit</b>						
31	+ Einz. aus der Aufnahme von Krediten und wirtschaftlich vergleichbaren Vorgängen						
	für Investitionen						
	<b>Summe</b>						
	<b>Auszahlungen aus Investitionstätigkeit</b>						
24A	- Ausz. aus gewährten Investitionszuweisungen und -zuschüssen						
24	- Ausz. für den Erwerb von Grundstücken und Gebäuden						
25	- Ausz. für Baumaßnahmen						
26	- Ausz. für Investitionen in das sonst. Sachanlagevermögen und immat. Anlagever.						
27	- Ausz. für Investitionen in das Finanzanlagevermögen						
	<b>Auszahlungen aus Finanzierungstätigkeit</b>						
32	- Auszahlungen für die Tilgung von Krediten und wirtschaftlich vergl. Vorgängen						
	für Investitionen						
	<b>Summe</b>						
	<b>Saldo (Einzahlungen ./- Auszahlungen)</b>						

## Haushaltsplan der Stadt Lindenfels 2018

<b>Teilergebnishaushalt Produktbereich 13 Natur- und Landschaftspflege</b>					
Stadt Lindenfels					
Nr.	Konten	Bezeichnung	HHansatz 2018	HHansatz 2017	Ergebnis Jahresabschl. 2016
		<b>Ordentliche Erträge</b>			
01	50	Privatrechtliche Leistungsentgelte	-136.183,00	-140.212,00	-156.787,72
02	51	Öffentlich-rechtliche Leistungsentgelte	-93.790,00	-91.500,00	-95.334,65
03	548-549	Kostensatzleistungen und -erstattungen	-190,00	0,00	-488,92
07	540-543	Erträge aus Zuweisungen und Zuschüssen für lfd. Zwecke und allgemeine Umlagen	-4.900,00	0,00	-6.420,99
08	546	Erträge aus der Auflösung von Sonderposten aus Investitionszuweisungen, -zuschüssen und Investitionsbeiträgen	-2.893,00 0,00	-2.811,00 0,00	-2.823,00 0,00
09	53	Sonstige ordentliche Erträge	-840,00	-840,00	-1.940,96
<b>10</b>		<b>Summe der ordentlichen Erträge (Nr. 1 bis 9)</b>	<b>-238.796,00</b>	<b>-235.363,00</b>	<b>-263.796,24</b>
		<b>Ordentliche Aufwendungen</b>			
11	62, 63, 640-643, 647-649, 65	Personalaufwendungen	232.644,00	231.068,00	183.083,68
13	60, 61, 67-69	Aufwendungen für Sach- und Dienstleistungen	171.248,00	138.406,00	163.477,42
14	66	Abschreibungen	22.940,00	21.187,00	23.049,27
15	71	Aufwendungen für Zuweisungen und Zuschüsse sowie besondere Finanzaufwendungen	62.303,00	51.190,00	51.638,46
18	70, 74, 76	Sonstige ordentliche Aufwendungen	630,00	630,00	279,15
<b>19</b>		<b>Summe der ordentlichen Aufwendungen (Nr. 11 bis 18)</b>	<b>489.765,00</b>	<b>442.481,00</b>	<b>421.527,98</b>
<b>20</b>		<b>Verwaltungsergebnis (Nr. 10 ./ Nr. 19)</b>	<b>250.969,00</b>	<b>207.118,00</b>	<b>157.731,74</b>
<b>23</b>		<b>Finanzergebnis (Nr. 21 bis Nr. 22)</b>	<b>0,00</b>	<b>0,00</b>	<b>0,00</b>
<b>24</b>		<b>Ordentliches Ergebnis (Verwaltungsergebnis und Finanzergebnis Nr. 20 und Nr. 23)</b>	<b>250.969,00</b>	<b>207.118,00</b>	<b>157.731,74</b>
26	79	Außerordentliche Aufwendungen	0,00	0,00	819,51
<b>27</b>		<b>Außerordentliches Ergebnis (Nr. 25 ./ Nr. 26)</b>	<b>0,00</b>	<b>0,00</b>	<b>819,51</b>
<b>28</b>		<b>Jahresergebnis vor internen Leistungsbeziehungen</b>	<b>250.969,00</b>	<b>207.118,00</b>	<b>158.551,25</b>
		<b>(ordentliches Ergebnis und außerordentliches Ergebnis Nr. 24 und Nr. 27)</b>	<b>0,00</b>	<b>0,00</b>	<b>0,00</b>
29		Erlöse der internen Leistungsbeziehungen	-22.144,00	-11.011,00	-32.446,47
30		Kosten der internen Leistungsbeziehungen	206.336,00	242.191,00	165.532,91
<b>31</b>		<b>Ergebnis der internen Leistungsbeziehungen</b>	<b>184.192,00</b>	<b>231.180,00</b>	<b>133.086,44</b>
<b>32</b>		<b>Jahresergebnis nach internen Leistungsbeziehungen</b>	<b>435.161,00</b>	<b>438.298,00</b>	<b>291.637,69</b>

## Haushaltsplan der Stadt Lindenfels 2018

<b>Teilfinanzhaushalt Produktbereich 13 Natur- und Landschaftspflege</b>							
Stadt Lindenfels							
Nr.	Bezeichnung	HHansatz 2018	Verpflichtungs - ermächtigung	HHansatz 2017	Erg. Jahres- abschl. 2016	Gesamt- auszahlungs- sb.	davon bisher bereitgestellt
	<b>Einzahlungen aus Investitionstätigkeit</b>						
20	+ Einz. aus Investitionszuweis. und Zuschüssen sowie aus Investitionsbeiträgen				1.428		
21	+ Einz. aus Abgängen von Vermögensgegenständen des Sachanlagevermögens						
	und des immateriellen Anlagevermögens						
22	+ Einz. aus Abgängen von Vermögensgegenständen des Finanzanlagevermögens						
	<b>Einzahlungen aus Finanzierungstätigkeit</b>						
31	+ Einz. aus der Aufnahme von Krediten und wirtschaftlich vergleichbaren Vorgängen für Investitionen						
	<b>Summe</b>				<b>1.428</b>		
	<b>Auszahlungen aus Investitionstätigkeit</b>						
24A	- Ausz. aus gewährten Investitionszuweisungen und -zuschüssen						
24	- Ausz. für den Erwerb von Grundstücken und Gebäuden	-45.000			-6.799	-154.000	-154.000
25	- Ausz. für Baumaßnahmen	-50.000		-2.000	-40.348	-78.000	-58.000
26	- Ausz. für Investitionen in das sonst. Sachanlagevermögen und immat. Anlagever.				-3.008	-39.000	-39.000
27	- Ausz. für Investitionen in das Finanzanlagevermögen						
	<b>Auszahlungen aus Finanzierungstätigkeit</b>						
32	- Auszahlungen für die Tilgung von Krediten und wirtschaftlich vergl. Vorgängen für Investitionen						
	<b>Summe</b>	<b>-95.000</b>		<b>-2.000</b>	<b>-50.155</b>	<b>-271.000</b>	<b>-251.000</b>
	<b>Saldo (Einzahlungen ./- Auszahlungen)</b>	<b>-95.000</b>		<b>-2.000</b>	<b>-48.727</b>	<b>-271.000</b>	<b>-251.000</b>

## Haushaltsplan der Stadt Lindenfels 2018

<b>Investitionen Produktbereich 13 Natur- und Landschaftspflege</b>							
Stadt Lindenfels							
Nr. Bezeichnung	Plan2017	Plan2018	Plan2019	Plan2020	Plan2021		
I-13-17001 Investitionen Friedhöfe	-2.000,00	0,00	0,00	0,00	0,00		
I-13-18001 Friedwald	0,00	-15.000,00	-15.000,00	0,00	0,00		
I-13-18002 Stellplätze Friedhof Lindenfels	0,00	-25.000,00	0,00	0,00	0,00		
I-13-18003 Ankauf Waldflächen	0,00	-45.000,00	0,00	0,00	0,00		
I-13-18004 Urnenwiese Schlierbach	0,00	0,00	-5.000,00	0,00	0,00		
I-13-18005 Sanierung Aussegnungshalle Lindenfels	0,00	-10.000,00	0,00	0,00	0,00		



## Haushaltsplan der Stadt Lindenfels 2018

<b>Teilergebnishaushalt Produktgruppe 13551 Öffentliches Grün/Landschaftsbau</b>					
Stadt Lindenfels					
Nr.	Konten	Bezeichnung	HHansatz 2018	HHansatz 2017	Ergebnis Jahresabschl. 2016
		<b>Ordentliche Erträge</b>			
01	50	Privatrechtliche Leistungsentgelte	0,00	0,00	-718,50
02	51	Öffentlich-rechtliche Leistungsentgelte	-1.500,00	-1.500,00	-2.928,00
03	548-549	Kostensatzleistungen und -erstattungen	0,00	0,00	-89,92
08	546	Erträge aus der Auflösung von Sonderposten aus Investitionszuweisungen, -zuschüssen und Investitionsbeiträgen	-2.451,00	-2.452,00	-2.452,00
			0,00	0,00	0,00
09	53	Sonstige ordentliche Erträge	0,00	0,00	-333,80
<b>10</b>		<b>Summe der ordentlichen Erträge (Nr. 1 bis 9)</b>	<b>-3.951,00</b>	<b>-3.952,00</b>	<b>-6.522,22</b>
		<b>Ordentliche Aufwendungen</b>			
11	62, 63, 640-643, 647-649, 65	Personalaufwendungen	179.097,00	171.612,00	123.582,25
13	60, 61, 67-69	Aufwendungen für Sach- und Dienstleistungen	47.545,00	36.206,00	31.484,43
14	66	Abschreibungen	6.626,00	6.294,00	7.292,83
18	70, 74, 76	Sonstige ordentliche Aufwendungen	280,00	280,00	279,15
<b>19</b>		<b>Summe der ordentlichen Aufwendungen (Nr. 11 bis 18)</b>	<b>233.548,00</b>	<b>214.392,00</b>	<b>162.638,66</b>
<b>20</b>		<b>Verwaltungsergebnis (Nr. 10 ./ Nr. 19)</b>	<b>229.597,00</b>	<b>210.440,00</b>	<b>156.116,44</b>
<b>23</b>		<b>Finanzergebnis (Nr. 21 bis Nr. 22)</b>	<b>0,00</b>	<b>0,00</b>	<b>0,00</b>
<b>24</b>		<b>Ordentliches Ergebnis (Verwaltungsergebnis und Finanzergebnis Nr. 20 und Nr. 23)</b>	<b>229.597,00</b>	<b>210.440,00</b>	<b>156.116,44</b>
26	79	Außerordentliche Aufwendungen	0,00	0,00	819,51
<b>27</b>		<b>Außerordentliches Ergebnis (Nr. 25 ./ Nr. 26)</b>	<b>0,00</b>	<b>0,00</b>	<b>819,51</b>
<b>28</b>		<b>Jahresergebnis vor internen Leistungsbeziehungen</b>	<b>229.597,00</b>	<b>210.440,00</b>	<b>156.935,95</b>
		<b>(ordentliches Ergebnis und außerordentliches Ergebnis Nr. 24 und Nr. 27)</b>	<b>0,00</b>	<b>0,00</b>	<b>0,00</b>
29		Erlöse der internen Leistungsbeziehungen	0,00	0,00	0,00
30		Kosten der internen Leistungsbeziehungen	74.627,00	94.964,00	80.802,06
<b>31</b>		<b>Ergebnis der internen Leistungsbeziehungen</b>	<b>74.627,00</b>	<b>94.964,00</b>	<b>80.802,06</b>
<b>32</b>		<b>Jahresergebnis nach internen Leistungsbeziehungen</b>	<b>304.224,00</b>	<b>305.404,00</b>	<b>237.738,01</b>

## Haushaltsplan der Stadt Lindenfels 2018

<b>Teilfinanzhaushalt Produktgruppe 13551 Öffentliches Grün/Landschaftsbau</b>							
Stadt Lindenfels							
Nr.	Bezeichnung	HHansatz 2018	Verpflichtungs - ermächtigung	HHansatz 2017	Erg. Jahres- abschl. 2016	Gesamt- auszahlungs- sb.	davon bisher bereitgestellt
	<b>Einzahlungen aus Investitionstätigkeit</b>						
20	+ Einz. aus Investitionszuweis. und Zuschüssen sowie aus Investitionsbeiträgen						
21	+ Einz. aus Abgängen von Vermögensgegenständen des Sachanlagevermögens						
	und des immateriellen Anlagevermögens						
22	+ Einz. aus Abgängen von Vermögensgegenständen des Finanzanlagevermögens						
	<b>Einzahlungen aus Finanzierungstätigkeit</b>						
31	+ Einz. aus der Aufnahme von Krediten und wirtschaftlich vergleichbaren Vorgängen für Investitionen						
	<b>Summe</b>						
	<b>Auszahlungen aus Investitionstätigkeit</b>						
24A	- Ausz. aus gewährten Investitionszuweisungen und -zuschüssen						
24	- Ausz. für den Erwerb von Grundstücken und Gebäuden						
25	- Ausz. für Baumaßnahmen						
26	- Ausz. für Investitionen in das sonst. Sachanlagevermögen und immat. Anlagever.				-3.008		
27	- Ausz. für Investitionen in das Finanzanlagevermögen						
	<b>Auszahlungen aus Finanzierungstätigkeit</b>						
32	- Auszahlungen für die Tilgung von Krediten und wirtschaftlich vergl. Vorgängen für Investitionen						
	<b>Summe</b>				<b>-3.008</b>		
	<b>Saldo (Einzahlungen ./- Auszahlungen)</b>				<b>-3.008</b>		

## Haushaltsplan der Stadt Lindenfels 2018

<b>Teilergebnishaushalt Produktgruppe 13552 Öffentliche Gewässer / wasserbauliche Anlagen</b>					
Stadt Lindenfels					
Nr.	Konten	Bezeichnung	HHansatz 2018	HHansatz 2017	Ergebnis Jahresabschl. 2016
		<b>Ordentliche Erträge</b>			
03	548-549	Kostenersatzleistungen und -erstattungen	0,00	0,00	-51,00
08	546	Erträge aus der Auflösung von Sonderposten aus Investitionszuweisungen, -zuschüssen und Investitionsbeiträgen	0,00	0,00	0,00
<b>10</b>		<b>Summe der ordentlichen Erträge (Nr. 1 bis 9)</b>	<b>0,00</b>	<b>0,00</b>	<b>-51,00</b>
		<b>Ordentliche Aufwendungen</b>			
13	60, 61, 67-69	Aufwendungen für Sach- und Dienstleistungen	5.510,00	944,00	541,64
15	71	Aufwendungen für Zuweisungen und Zuschüsse sowie besondere Finanzaufwendungen	34.000,00	33.390,00	33.097,77
<b>19</b>		<b>Summe der ordentlichen Aufwendungen (Nr. 11 bis 18)</b>	<b>39.510,00</b>	<b>34.334,00</b>	<b>33.639,41</b>
<b>20</b>		<b>Verwaltungsergebnis (Nr. 10 ./ Nr. 19)</b>	<b>39.510,00</b>	<b>34.334,00</b>	<b>33.588,41</b>
<b>23</b>		<b>Finanzergebnis (Nr. 21 bis Nr. 22)</b>	<b>0,00</b>	<b>0,00</b>	<b>0,00</b>
<b>24</b>		<b>Ordentliches Ergebnis (Verwaltungsergebnis und Finanzergebnis Nr. 20 und Nr. 23)</b>	<b>39.510,00</b>	<b>34.334,00</b>	<b>33.588,41</b>
<b>27</b>		<b>Außerordentliches Ergebnis (Nr. 25 ./ Nr. 26)</b>	<b>0,00</b>	<b>0,00</b>	<b>0,00</b>
<b>28</b>		<b>Jahresergebnis vor internen Leistungsbeziehungen</b>	<b>39.510,00</b>	<b>34.334,00</b>	<b>33.588,41</b>
		<b>(ordentliches Ergebnis und außerordentliches Ergebnis Nr. 24 und Nr. 27)</b>	<b>0,00</b>	<b>0,00</b>	<b>0,00</b>
29		Erlöse der internen Leistungsbeziehungen	0,00	0,00	0,00
30		Kosten der internen Leistungsbeziehungen	1.213,00	3.052,00	1.099,32
<b>31</b>		<b>Ergebnis der internen Leistungsbeziehungen</b>	<b>1.213,00</b>	<b>3.052,00</b>	<b>1.099,32</b>
<b>32</b>		<b>Jahresergebnis nach internen Leistungsbeziehungen</b>	<b>40.723,00</b>	<b>37.386,00</b>	<b>34.687,73</b>

## Haushaltsplan der Stadt Lindenfels 2018

<b>Teilfinanzhaushalt Produktgruppe 13552 Öffentliche Gewässer / wasserbauliche Anlagen</b>							
Stadt Lindenfels							
Nr.	Bezeichnung	HHansatz 2018	Verpflichtungs- ermächtigung	HHansatz 2017	Erg. Jahres- abschl. 2016	Gesamt- auszahlungs- sb.	davon bisher bereitgestellt
	<b>Einzahlungen aus Investitionstätigkeit</b>						
20	+ Einz. aus Investitionszuweis. und Zuschüssen sowie aus Investitionsbeiträgen						
21	+ Einz. aus Abgängen von Vermögensgegenständen des Sachanlagevermögens						
	und des immateriellen Anlagevermögens						
22	+ Einz. aus Abgängen von Vermögensgegenständen des Finanzanlagevermögens						
	<b>Einzahlungen aus Finanzierungstätigkeit</b>						
31	+ Einz. aus der Aufnahme von Krediten und wirtschaftlich vergleichbaren Vorgängen						
	für Investitionen						
	<b>Summe</b>						
	<b>Auszahlungen aus Investitionstätigkeit</b>						
24A	- Ausz. aus gewährten Investitionszuweisungen und -zuschüssen						
24	- Ausz. für den Erwerb von Grundstücken und Gebäuden						
25	- Ausz. für Baumaßnahmen						
26	- Ausz. für Investitionen in das sonst. Sachanlagevermögen und immat. Anlagever.						
27	- Ausz. für Investitionen in das Finanzanlagevermögen						
	<b>Auszahlungen aus Finanzierungstätigkeit</b>						
32	- Auszahlungen für die Tilgung von Krediten und wirtschaftlich vergl. Vorgängen						
	für Investitionen						
	<b>Summe</b>						
	<b>Saldo (Einzahlungen ./- Auszahlungen)</b>						

## Haushaltsplan der Stadt Lindenfels 2018

<b>Teilergebnishaushalt Produktgruppe 13553 Friedhof- und Bestattungswesen</b>					
Stadt Lindenfels					
Nr.	Konten	Bezeichnung	HHansatz 2018	HHansatz 2017	Ergebnis Jahresabschl. 2016
		<b>Ordentliche Erträge</b>			
02	51	Öffentlich-rechtliche Leistungsentgelte	-92.290,00	-90.000,00	-92.406,65
03	548-549	Kostensatzleistungen und -erstattungen	-190,00	0,00	-348,00
08	546	Erträge aus der Auflösung von Sonderposten aus Investitionszuweisungen, -zuschüssen und Investitionsbeiträgen	-442,00 0,00	-359,00 0,00	-371,00 0,00
<b>10</b>		<b>Summe der ordentlichen Erträge (Nr. 1 bis 9)</b>	<b>-92.922,00</b>	<b>-90.359,00</b>	<b>-93.125,65</b>
		<b>Ordentliche Aufwendungen</b>			
11	62, 63, 640-643, 647-649, 65	Personalaufwendungen	0,00	7.316,00	1.811,61
13	60, 61, 67-69	Aufwendungen für Sach- und Dienstleistungen	50.480,00	41.909,00	47.581,30
14	66	Abschreibungen	14.025,00	12.603,00	13.468,44
<b>19</b>		<b>Summe der ordentlichen Aufwendungen (Nr. 11 bis 18)</b>	<b>64.505,00</b>	<b>61.828,00</b>	<b>62.861,35</b>
<b>20</b>		<b>Verwaltungsergebnis (Nr. 10 ./ Nr. 19)</b>	<b>-28.417,00</b>	<b>-28.531,00</b>	<b>-30.264,30</b>
<b>23</b>		<b>Finanzergebnis (Nr. 21 bis Nr. 22)</b>	<b>0,00</b>	<b>0,00</b>	<b>0,00</b>
<b>24</b>		<b>Ordentliches Ergebnis (Verwaltungsergebnis und Finanzergebnis Nr. 20 und Nr. 23)</b>	<b>-28.417,00</b>	<b>-28.531,00</b>	<b>-30.264,30</b>
<b>27</b>		<b>Außerordentliches Ergebnis (Nr. 25 ./ Nr. 26)</b>	<b>0,00</b>	<b>0,00</b>	<b>0,00</b>
<b>28</b>		<b>Jahresergebnis vor internen Leistungsbeziehungen</b>	<b>-28.417,00</b>	<b>-28.531,00</b>	<b>-30.264,30</b>
		<b>(ordentliches Ergebnis und außerordentliches Ergebnis Nr. 24 und Nr. 27)</b>	<b>0,00</b>	<b>0,00</b>	<b>0,00</b>
29		Erlöse der internen Leistungsbeziehungen	0,00	0,00	0,00
30		Kosten der internen Leistungsbeziehungen	96.593,00	116.557,00	46.486,87
<b>31</b>		<b>Ergebnis der internen Leistungsbeziehungen</b>	<b>96.593,00</b>	<b>116.557,00</b>	<b>46.486,87</b>
<b>32</b>		<b>Jahresergebnis nach internen Leistungsbeziehungen</b>	<b>68.176,00</b>	<b>88.026,00</b>	<b>16.222,57</b>

## Haushaltsplan der Stadt Lindenfels 2018

<b>Teilfinanzhaushalt Produktgruppe 13553 Friedhof- und Bestattungswesen</b>							
Stadt Lindenfels							
Nr.	Bezeichnung	HHansatz 2018	Verpflichtungs - ermächtigung	HHansatz 2017	Erg. Jahres- abschl. 2016	Gesamt- auszahlungs- sb.	davon bisher bereitgestellt
	<b>Einzahlungen aus Investitionstätigkeit</b>						
20	+ Einz. aus Investitionszuweis. und Zuschüssen sowie aus Investitionsbeiträgen				1.428		
21	+ Einz. aus Abgängen von Vermögensgegenständen des Sachanlagevermögens						
	und des immateriellen Anlagevermögens						
22	+ Einz. aus Abgängen von Vermögensgegenständen des Finanzanlagevermögens						
	<b>Einzahlungen aus Finanzierungstätigkeit</b>						
31	+ Einz. aus der Aufnahme von Krediten und wirtschaftlich vergleichbaren Vorgängen für Investitionen						
	<b>Summe</b>				<b>1.428</b>		
	<b>Auszahlungen aus Investitionstätigkeit</b>						
24A	- Ausz. aus gewährten Investitionszuweisungen und -zuschüssen						
24	- Ausz. für den Erwerb von Grundstücken und Gebäuden				-6.799	-65.000	-65.000
25	- Ausz. für Baumaßnahmen	-50.000		-2.000	-40.348	-77.000	-57.000
26	- Ausz. für Investitionen in das sonst. Sachanlagevermögen und immat. Anlagever.					-24.000	-24.000
27	- Ausz. für Investitionen in das Finanzanlagevermögen						
	<b>Auszahlungen aus Finanzierungstätigkeit</b>						
32	- Auszahlungen für die Tilgung von Krediten und wirtschaftlich vergl. Vorgängen für Investitionen						
	<b>Summe</b>	<b>-50.000</b>		<b>-2.000</b>	<b>-47.147</b>	<b>-166.000</b>	<b>-146.000</b>
	<b>Saldo (Einzahlungen ./- Auszahlungen)</b>	<b>-50.000</b>		<b>-2.000</b>	<b>-45.719</b>	<b>-166.000</b>	<b>-146.000</b>

## Haushaltsplan der Stadt Lindenfels 2018

<b>Investitionen Produktgruppe 13553 Friedhof- und Bestattungswesen</b>							
Stadt Lindenfels							
Nr. Bezeichnung	Plan2017	Plan2018	Plan2019	Plan2020	Plan2021		
I-13-17001 Investitionen Friedhöfe	-2.000,00	0,00	0,00	0,00	0,00		
I-13-18001 Friedwald	0,00	-15.000,00	-15.000,00	0,00	0,00		
I-13-18002 Stellplätze Friedhof Lindenfels	0,00	-25.000,00	0,00	0,00	0,00		
I-13-18004 Urnenwiese Schlierbach	0,00	0,00	-5.000,00	0,00	0,00		
I-13-18005 Sanierung Aussegnungshalle Lindenfels	0,00	-10.000,00	0,00	0,00	0,00		

## Haushaltsplan der Stadt Lindenfels 2018

<b>Teilergebnishaushalt Produktgruppe 13555 Land- und Forstwirtschaft</b>					
Stadt Lindenfels					
Nr.	Konten	Bezeichnung	HHansatz 2018	HHansatz 2017	Ergebnis Jahresabschl. 2016
		<b>Ordentliche Erträge</b>			
01	50	Privatrechtliche Leistungsentgelte	-136.183,00	-140.212,00	-156.069,22
07	540-543	Erträge aus Zuweisungen und Zuschüssen für lfd. Zwecke und allgemeine Umlagen	-4.900,00	0,00	-6.420,99
08	546	Erträge aus der Auflösung von Sonderposten aus Investitionszuweisungen, -zuschüssen und Investitionsbeiträgen	0,00	0,00	0,00
09	53	Sonstige ordentliche Erträge	-840,00	-840,00	-1.607,16
<b>10</b>		<b>Summe der ordentlichen Erträge (Nr. 1 bis 9)</b>	<b>-141.923,00</b>	<b>-141.052,00</b>	<b>-164.097,37</b>
		<b>Ordentliche Aufwendungen</b>			
11	62, 63, 640-643, 647-649, 65	Personalaufwendungen	53.547,00	52.140,00	57.689,82
13	60, 61, 67-69	Aufwendungen für Sach- und Dienstleistungen	67.713,00	59.347,00	83.870,05
14	66	Abschreibungen	2.289,00	2.290,00	2.288,00
15	71	Aufwendungen für Zuweisungen und Zuschüsse sowie besondere Finanzaufwendungen	28.303,00	17.800,00	18.540,69
18	70, 74, 76	Sonstige ordentliche Aufwendungen	350,00	350,00	0,00
<b>19</b>		<b>Summe der ordentlichen Aufwendungen (Nr. 11 bis 18)</b>	<b>152.202,00</b>	<b>131.927,00</b>	<b>162.388,56</b>
<b>20</b>		<b>Verwaltungsergebnis (Nr. 10 ./ Nr. 19)</b>	<b>10.279,00</b>	<b>-9.125,00</b>	<b>-1.708,81</b>
<b>23</b>		<b>Finanzergebnis (Nr. 21 bis Nr. 22)</b>	<b>0,00</b>	<b>0,00</b>	<b>0,00</b>
<b>24</b>		<b>Ordentliches Ergebnis (Verwaltungsergebnis und Finanzergebnis Nr. 20 und Nr. 23)</b>	<b>10.279,00</b>	<b>-9.125,00</b>	<b>-1.708,81</b>
<b>27</b>		<b>Außerordentliches Ergebnis (Nr. 25 ./ Nr. 26)</b>	<b>0,00</b>	<b>0,00</b>	<b>0,00</b>
<b>28</b>		<b>Jahresergebnis vor internen Leistungsbeziehungen</b>	<b>10.279,00</b>	<b>-9.125,00</b>	<b>-1.708,81</b>
		<b>(ordentliches Ergebnis und außerordentliches Ergebnis Nr. 24 und Nr. 27)</b>	<b>0,00</b>	<b>0,00</b>	<b>0,00</b>
29		Erlöse der internen Leistungsbeziehungen	-22.144,00	-11.011,00	-32.446,47
30		Kosten der internen Leistungsbeziehungen	33.903,00	27.618,00	37.144,66
<b>31</b>		<b>Ergebnis der internen Leistungsbeziehungen</b>	<b>11.759,00</b>	<b>16.607,00</b>	<b>4.698,19</b>
<b>32</b>		<b>Jahresergebnis nach internen Leistungsbeziehungen</b>	<b>22.038,00</b>	<b>7.482,00</b>	<b>2.989,38</b>



## Haushaltsplan der Stadt Lindenfels 2018

<b>Teilfinanzhaushalt Produktgruppe 13555 Land- und Forstwirtschaft</b>							
Stadt Lindenfels							
Nr.	Bezeichnung	HHansatz 2018	Verpflichtungs - ermächtigung	HHansatz 2017	Erg. Jahres- abschl. 2016	Gesamt- auszahlungs- sb.	davon bisher bereitgestellt
	<b>Einzahlungen aus Investitionstätigkeit</b>						
20	+ Einz. aus Investitionszuweis. und Zuschüssen sowie aus Investitionsbeiträgen						
21	+ Einz. aus Abgängen von Vermögensgegenständen des Sachanlagevermögens						
	und des immateriellen Anlagevermögens						
22	+ Einz. aus Abgängen von Vermögensgegenständen des Finanzanlagevermögens						
	<b>Einzahlungen aus Finanzierungstätigkeit</b>						
31	+ Einz. aus der Aufnahme von Krediten und wirtschaftlich vergleichbaren Vorgängen						
	für Investitionen						
	<b>Summe</b>						
	<b>Auszahlungen aus Investitionstätigkeit</b>						
24A	- Ausz. aus gewährten Investitionszuweisungen und -zuschüssen						
24	- Ausz. für den Erwerb von Grundstücken und Gebäuden	-45.000				-89.000	-89.000
25	- Ausz. für Baumaßnahmen					-1.000	-1.000
26	- Ausz. für Investitionen in das sonst. Sachanlagevermögen und immat. Anlagever.					-15.000	-15.000
27	- Ausz. für Investitionen in das Finanzanlagevermögen						
	<b>Auszahlungen aus Finanzierungstätigkeit</b>						
32	- Auszahlungen für die Tilgung von Krediten und wirtschaftlich vergl. Vorgängen						
	für Investitionen						
	<b>Summe</b>	<b>-45.000</b>				<b>-105.000</b>	<b>-105.000</b>
	<b>Saldo (Einzahlungen ./- Auszahlungen)</b>	<b>-45.000</b>				<b>-105.000</b>	<b>-105.000</b>

**Haushaltsplan der Stadt Lindenfels 2018****Investitionen Produktgruppe 13555 Land- und Forstwirtschaft**

Stadt Lindenfels

Nr. Bezeichnung	Plan2017	Plan2018	Plan2019	Plan2020	Plan2021		
I-13-18003 Ankauf Waldflächen	0,00	-45.000,00	0,00	0,00	0,00		

## Haushaltsplan der Stadt Lindenfels 2018

<b>Teilergebnishaushalt Produktbereich 14 Umweltschutz</b>					
Stadt Lindenfels					
Nr.	Konten	Bezeichnung	HHansatz 2018	HHansatz 2017	Ergebnis Jahresabschl. 2016
		<b>Ordentliche Erträge</b>			
03	548-549	Kostenersatzleistungen und -erstattungen	0,00	0,00	-37,50
08	546	Erträge aus der Auflösung von Sonderposten aus Investitionszuweisungen, -zuschüssen und Investitionsbeiträgen	0,00	0,00	0,00
09	53	Sonstige ordentliche Erträge	0,00	0,00	-2.299,00
<b>10</b>		<b>Summe der ordentlichen Erträge (Nr. 1 bis 9)</b>	<b>0,00</b>	<b>0,00</b>	<b>-2.336,50</b>
		<b>Ordentliche Aufwendungen</b>			
13	60, 61, 67-69	Aufwendungen für Sach- und Dienstleistungen	270,00	234,00	235,14
15	71	Aufwendungen für Zuweisungen und Zuschüsse sowie besondere Finanzaufwendungen	1.500,00	1.500,00	1.427,97
<b>19</b>		<b>Summe der ordentlichen Aufwendungen (Nr. 11 bis 18)</b>	<b>1.770,00</b>	<b>1.734,00</b>	<b>1.663,11</b>
<b>20</b>		<b>Verwaltungsergebnis (Nr. 10 ./ Nr. 19)</b>	<b>1.770,00</b>	<b>1.734,00</b>	<b>-673,39</b>
<b>23</b>		<b>Finanzergebnis (Nr. 21 bis Nr. 22)</b>	<b>0,00</b>	<b>0,00</b>	<b>0,00</b>
<b>24</b>		<b>Ordentliches Ergebnis (Verwaltungsergebnis und Finanzergebnis Nr. 20 und Nr. 23)</b>	<b>1.770,00</b>	<b>1.734,00</b>	<b>-673,39</b>
<b>27</b>		<b>Außerordentliches Ergebnis (Nr. 25 ./ Nr. 26)</b>	<b>0,00</b>	<b>0,00</b>	<b>0,00</b>
<b>28</b>		<b>Jahresergebnis vor internen Leistungsbeziehungen</b>	<b>1.770,00</b>	<b>1.734,00</b>	<b>-673,39</b>
		<b>(ordentliches Ergebnis und außerordentliches Ergebnis Nr. 24 und Nr. 27)</b>	<b>0,00</b>	<b>0,00</b>	<b>0,00</b>
29		Erlöse der internen Leistungsbeziehungen	0,00	0,00	0,00
30		Kosten der internen Leistungsbeziehungen	38,00	36,00	82,72
<b>31</b>		<b>Ergebnis der internen Leistungsbeziehungen</b>	<b>38,00</b>	<b>36,00</b>	<b>82,72</b>
<b>32</b>		<b>Jahresergebnis nach internen Leistungsbeziehungen</b>	<b>1.808,00</b>	<b>1.770,00</b>	<b>-590,67</b>

## Haushaltsplan der Stadt Lindenfels 2018

<b>Teilfinanzhaushalt Produktbereich 14 Umweltschutz</b>							
Stadt Lindenfels							
Nr.	Bezeichnung	HHansatz 2018	Verpflichtungs - ermächtigung	HHansatz 2017	Erg. Jahres- abschl. 2016	Gesamt- auszahlungs- sb.	davon bisher bereitgestellt
	<b>Einzahlungen aus Investitionstätigkeit</b>						
20	+ Einz. aus Investitionszuweis. und Zuschüssen sowie aus Investitionsbeiträgen						
21	+ Einz. aus Abgängen von Vermögensgegenständen des Sachanlagevermögens						
	und des immateriellen Anlagevermögens						
22	+ Einz. aus Abgängen von Vermögensgegenständen des Finanzanlagevermögens						
	<b>Einzahlungen aus Finanzierungstätigkeit</b>						
31	+ Einz. aus der Aufnahme von Krediten und wirtschaftlich vergleichbaren Vorgängen						
	für Investitionen						
	<b>Summe</b>						
	<b>Auszahlungen aus Investitionstätigkeit</b>						
24A	- Ausz. aus gewährten Investitionszuweisungen und -zuschüssen						
24	- Ausz. für den Erwerb von Grundstücken und Gebäuden						
25	- Ausz. für Baumaßnahmen						
26	- Ausz. für Investitionen in das sonst. Sachanlagevermögen und immat. Anlagever.						
27	- Ausz. für Investitionen in das Finanzanlagevermögen						
	<b>Auszahlungen aus Finanzierungstätigkeit</b>						
32	- Auszahlungen für die Tilgung von Krediten und wirtschaftlich vergl. Vorgängen						
	für Investitionen						
	<b>Summe</b>						
	<b>Saldo (Einzahlungen ./- Auszahlungen)</b>						

## Haushaltsplan der Stadt Lindenfels 2018

<b>Teilergebnishaushalt Produktgruppe 14561 Umweltschutzmaßnahmen</b>					
Stadt Lindenfels					
Nr.	Konten	Bezeichnung	HHansatz 2018	HHansatz 2017	Ergebnis Jahresabschl. 2016
		<b>Ordentliche Erträge</b>			
03	548-549	Kostenersatzleistungen und -erstattungen	0,00	0,00	-37,50
08	546	Erträge aus der Auflösung von Sonderposten aus Investitionszuweisungen, -zuschüssen und Investitionsbeiträgen	0,00	0,00	0,00
09	53	Sonstige ordentliche Erträge	0,00	0,00	-2.299,00
<b>10</b>		<b>Summe der ordentlichen Erträge (Nr. 1 bis 9)</b>	<b>0,00</b>	<b>0,00</b>	<b>-2.336,50</b>
		<b>Ordentliche Aufwendungen</b>			
13	60, 61, 67-69	Aufwendungen für Sach- und Dienstleistungen	270,00	234,00	235,14
15	71	Aufwendungen für Zuweisungen und Zuschüsse sowie besondere Finanzaufwendungen	1.500,00	1.500,00	1.427,97
<b>19</b>		<b>Summe der ordentlichen Aufwendungen (Nr. 11 bis 18)</b>	<b>1.770,00</b>	<b>1.734,00</b>	<b>1.663,11</b>
<b>20</b>		<b>Verwaltungsergebnis (Nr. 10 ./ Nr. 19)</b>	<b>1.770,00</b>	<b>1.734,00</b>	<b>-673,39</b>
<b>23</b>		<b>Finanzergebnis (Nr. 21 bis Nr. 22)</b>	<b>0,00</b>	<b>0,00</b>	<b>0,00</b>
<b>24</b>		<b>Ordentliches Ergebnis (Verwaltungsergebnis und Finanzergebnis Nr. 20 und Nr. 23)</b>	<b>1.770,00</b>	<b>1.734,00</b>	<b>-673,39</b>
<b>27</b>		<b>Außerordentliches Ergebnis (Nr. 25 ./ Nr. 26)</b>	<b>0,00</b>	<b>0,00</b>	<b>0,00</b>
<b>28</b>		<b>Jahresergebnis vor internen Leistungsbeziehungen</b>	<b>1.770,00</b>	<b>1.734,00</b>	<b>-673,39</b>
		<b>(ordentliches Ergebnis und außerordentliches Ergebnis Nr. 24 und Nr. 27)</b>	<b>0,00</b>	<b>0,00</b>	<b>0,00</b>
29		Erlöse der internen Leistungsbeziehungen	0,00	0,00	0,00
30		Kosten der internen Leistungsbeziehungen	38,00	36,00	82,72
<b>31</b>		<b>Ergebnis der internen Leistungsbeziehungen</b>	<b>38,00</b>	<b>36,00</b>	<b>82,72</b>
<b>32</b>		<b>Jahresergebnis nach internen Leistungsbeziehungen</b>	<b>1.808,00</b>	<b>1.770,00</b>	<b>-590,67</b>

## Haushaltsplan der Stadt Lindenfels 2018

<b>Teilfinanzhaushalt Produktgruppe 14561 Umweltschutzmaßnahmen</b>							
Stadt Lindenfels							
Nr.	Bezeichnung	HHansatz 2018	Verpflichtungs - ermächtigung	HHansatz 2017	Erg. Jahres- abschl. 2016	Gesamt- auszahlungs- sb.	davon bisher bereitgestellt
	<b>Einzahlungen aus Investitionstätigkeit</b>						
20	+ Einz. aus Investitionszuweis. und Zuschüssen sowie aus Investitionsbeiträgen						
21	+ Einz. aus Abgängen von Vermögensgegenständen des Sachanlagevermögens						
	und des immateriellen Anlagevermögens						
22	+ Einz. aus Abgängen von Vermögensgegenständen des Finanzanlagevermögens						
	<b>Einzahlungen aus Finanzierungstätigkeit</b>						
31	+ Einz. aus der Aufnahme von Krediten und wirtschaftlich vergleichbaren Vorgängen						
	für Investitionen						
	<b>Summe</b>						
	<b>Auszahlungen aus Investitionstätigkeit</b>						
24A	- Ausz. aus gewährten Investitionszuweisungen und -zuschüssen						
24	- Ausz. für den Erwerb von Grundstücken und Gebäuden						
25	- Ausz. für Baumaßnahmen						
26	- Ausz. für Investitionen in das sonst. Sachanlagevermögen und immat. Anlagever.						
27	- Ausz. für Investitionen in das Finanzanlagevermögen						
	<b>Auszahlungen aus Finanzierungstätigkeit</b>						
32	- Auszahlungen für die Tilgung von Krediten und wirtschaftlich vergl. Vorgängen						
	für Investitionen						
	<b>Summe</b>						
	<b>Saldo (Einzahlungen ./- Auszahlungen)</b>						

## Haushaltsplan der Stadt Lindenfels 2018

<b>Teilergebnishaushalt Produktbereich 15 Wirtschaft und Tourismus</b>					
Stadt Lindenfels					
Nr.	Konten	Bezeichnung	HHansatz 2018	HHansatz 2017	Ergebnis Jahresabschl. 2016
		<b>Ordentliche Erträge</b>			
01	50	Privatrechtliche Leistungsentgelte	-82.670,00	-75.486,00	-73.318,37
03	548-549	Kostenersatzleistungen und -erstattungen	-590,00	-500,00	-2.639,70
05	55	Steuern und steuerähnliche Erträge einschl. Erträge aus gesetzlichen Umlagen	-9.000,00	-9.000,00	-13.970,98
07	540-543	Erträge aus Zuweisungen und Zuschüssen für lfd. Zwecke und allgemeine Umlagen	-188.000,00	-188.000,00	-189.676,00
08	546	Erträge aus der Auflösung von Sonderposten aus Investitionszuweisungen, -zuschüssen und Investitionsbeiträgen	-23.478,00	-22.636,00	-23.630,00
			0,00	0,00	0,00
09	53	Sonstige ordentliche Erträge	-10.150,00	-24.347,00	-293.772,38
<b>10</b>		<b>Summe der ordentlichen Erträge (Nr. 1 bis 9)</b>	<b>-313.888,00</b>	<b>-319.969,00</b>	<b>-597.007,43</b>
		<b>Ordentliche Aufwendungen</b>			
11	62, 63, 640-643, 647-649, 65	Personalaufwendungen	111.857,50	100.767,00	95.582,19
13	60, 61, 67-69	Aufwendungen für Sach- und Dienstleistungen	178.471,00	154.551,00	157.393,43
14	66	Abschreibungen	141.209,00	146.641,00	146.979,74
18	70, 74, 76	Sonstige ordentliche Aufwendungen	6.470,00	6.527,00	6.598,67
<b>19</b>		<b>Summe der ordentlichen Aufwendungen (Nr. 11 bis 18)</b>	<b>438.007,50</b>	<b>408.486,00</b>	<b>406.554,03</b>
<b>20</b>		<b>Verwaltungsergebnis (Nr. 10 ./ Nr. 19)</b>	<b>124.119,50</b>	<b>88.517,00</b>	<b>-190.453,40</b>
<b>23</b>		<b>Finanzergebnis (Nr. 21 bis Nr. 22)</b>	<b>0,00</b>	<b>0,00</b>	<b>0,00</b>
<b>24</b>		<b>Ordentliches Ergebnis (Verwaltungsergebnis und Finanzergebnis Nr. 20 und Nr. 23)</b>	<b>124.119,50</b>	<b>88.517,00</b>	<b>-190.453,40</b>
25	59	Außerordentliche Erträge	0,00	0,00	-6.085,56
<b>27</b>		<b>Außerordentliches Ergebnis (Nr. 25 ./ Nr. 26)</b>	<b>0,00</b>	<b>0,00</b>	<b>-6.085,56</b>
<b>28</b>		<b>Jahresergebnis vor internen Leistungsbeziehungen</b>	<b>124.119,50</b>	<b>88.517,00</b>	<b>-196.538,96</b>
		<b>(ordentliches Ergebnis und außerordentliches Ergebnis Nr. 24 und Nr. 27)</b>	<b>0,00</b>	<b>0,00</b>	<b>0,00</b>
29		Erlöse der internen Leistungsbeziehungen	0,00	0,00	0,00
30		Kosten der internen Leistungsbeziehungen	73.749,00	68.292,00	81.280,34
<b>31</b>		<b>Ergebnis der internen Leistungsbeziehungen</b>	<b>73.749,00</b>	<b>68.292,00</b>	<b>81.280,34</b>
<b>32</b>		<b>Jahresergebnis nach internen Leistungsbeziehungen</b>	<b>197.868,50</b>	<b>156.809,00</b>	<b>-115.258,62</b>

## Haushaltsplan der Stadt Lindenfels 2018

<b>Teilfinanzhaushalt Produktbereich 15 Wirtschaft und Tourismus</b>							
Stadt Lindenfels							
Nr.	Bezeichnung	HHansatz 2018	Verpflichtungs - ermächtigung	HHansatz 2017	Erg. Jahres- abschl. 2016	Gesamt- auszahlungs- sb.	davon bisher bereitgestellt
	<b>Einzahlungen aus Investitionstätigkeit</b>						
20	+ Einz. aus Investitionszuweis. und Zuschüssen sowie aus Investitionsbeiträgen	200.000			1.500		
21	+ Einz. aus Abgängen von Vermögensgegenständen des Sachanlagevermögens	25.000		25.000	125.000		
	und des immateriellen Anlagevermögens						
22	+ Einz. aus Abgängen von Vermögensgegenständen des Finanzanlagevermögens						
	<b>Einzahlungen aus Finanzierungstätigkeit</b>						
31	+ Einz. aus der Aufnahme von Krediten und wirtschaftlich vergleichbaren Vorgängen für Investitionen						
	<b>Summe</b>	<b>225.000</b>		<b>25.000</b>	<b>126.500</b>		
	<b>Auszahlungen aus Investitionstätigkeit</b>						
24A	- Ausz. aus gewährten Investitionszuweisungen und -zuschüssen	-6.000		-6.000		-50.670	-38.670
24	- Ausz. für den Erwerb von Grundstücken und Gebäuden	-45.000		-4.000	-404.582	-385.500	-373.500
25	- Ausz. für Baumaßnahmen	-310.000		-85.000	-142.395	-667.500	-652.500
26	- Ausz. für Investitionen in das sonst. Sachanlagevermögen und immat. Anlagever.	-2.000		-17.000	-1.429	-69.534	-63.534
27	- Ausz. für Investitionen in das Finanzanlagevermögen						
	<b>Auszahlungen aus Finanzierungstätigkeit</b>						
32	- Auszahlungen für die Tilgung von Krediten und wirtschaftlich vergl. Vorgängen für Investitionen					26.100	26.100
	<b>Summe</b>	<b>-363.000</b>		<b>-112.000</b>	<b>-548.406</b>	<b>-1.147.104</b>	<b>-1.102.104</b>
	<b>Saldo (Einzahlungen ./- Auszahlungen)</b>	<b>-138.000</b>		<b>-87.000</b>	<b>-421.906</b>	<b>-1.147.104</b>	<b>-1.102.104</b>



## Haushaltsplan der Stadt Lindenfels 2018

<b>Investitionen Produktbereich 15 Wirtschaft und Tourismus</b>							
Stadt Lindenfels							
Nr. Bezeichnung	Plan2017	Plan2018	Plan2019	Plan2020	Plan2021		
I-15-09007 Erwerb von beweglichen Sachen	-2.000,00	-2.000,00	-2.000,00	-2.000,00	-2.000,00		
I-15-09008 Investitionen an Gebäude	-5.000,00	-5.000,00	-5.000,00	-5.000,00	-5.000,00		
I-15-09009 Grunderwerb	-4.000,00	-45.000,00	-4.000,00	-4.000,00	-4.000,00		
I-15-10005 Naturpark- und Geoparkmaßnahmen	-6.000,00	-6.000,00	-4.000,00	-4.000,00	-4.000,00		
I-15-12003 Veräußerung von Grundstücken	25.000,00	25.000,00	25.000,00	25.000,00	25.000,00		
I-15-15003 Fachwerkhaus Eingang Burg	-80.000,00	-105.000,00	0,00	0,00	0,00		
I-15-17002 Bestuhlung und Beschallung Bürgerhaus	-15.000,00	0,00	0,00	0,00	0,00		

## Haushaltsplan der Stadt Lindenfels 2018

<b>Teilergebnishaushalt Produktgruppe 15571 Wirtschaftsförderung</b>					
Stadt Lindenfels					
Nr.	Konten	Bezeichnung	HHansatz 2018	HHansatz 2017	Ergebnis Jahresabschl. 2016
		<b>Ordentliche Erträge</b>			
08	546	Erträge aus der Auflösung von Sonderposten aus Investitionszuweisungen, -zuschüssen und Investitionsbeiträgen	-1.209,00 0,00	-1.208,00 0,00	-1.208,00 0,00
<b>10</b>		<b>Summe der ordentlichen Erträge (Nr. 1 bis 9)</b>	<b>-1.209,00</b>	<b>-1.208,00</b>	<b>-1.208,00</b>
		<b>Ordentliche Aufwendungen</b>			
13	60, 61, 67-69	Aufwendungen für Sach- und Dienstleistungen	1.260,00	1.402,00	9.718,38
<b>19</b>		<b>Summe der ordentlichen Aufwendungen (Nr. 11 bis 18)</b>	<b>1.260,00</b>	<b>1.402,00</b>	<b>9.718,38</b>
<b>20</b>		<b>Verwaltungsergebnis (Nr. 10 ./ Nr. 19)</b>	<b>51,00</b>	<b>194,00</b>	<b>8.510,38</b>
<b>23</b>		<b>Finanzergebnis (Nr. 21 bis Nr. 22)</b>	<b>0,00</b>	<b>0,00</b>	<b>0,00</b>
<b>24</b>		<b>Ordentliches Ergebnis (Verwaltungsergebnis und Finanzergebnis Nr. 20 und Nr. 23)</b>	<b>51,00</b>	<b>194,00</b>	<b>8.510,38</b>
<b>27</b>		<b>Außerordentliches Ergebnis (Nr. 25 ./ Nr. 26)</b>	<b>0,00</b>	<b>0,00</b>	<b>0,00</b>
<b>28</b>		<b>Jahresergebnis vor internen Leistungsbeziehungen</b>	<b>51,00</b>	<b>194,00</b>	<b>8.510,38</b>
		<b>(ordentliches Ergebnis und außerordentliches Ergebnis Nr. 24 und Nr. 27)</b>	<b>0,00</b>	<b>0,00</b>	<b>0,00</b>
29		Erlöse der internen Leistungsbeziehungen	0,00	0,00	0,00
30		Kosten der internen Leistungsbeziehungen	53,00	56,00	225,94
<b>31</b>		<b>Ergebnis der internen Leistungsbeziehungen</b>	<b>53,00</b>	<b>56,00</b>	<b>225,94</b>
<b>32</b>		<b>Jahresergebnis nach internen Leistungsbeziehungen</b>	<b>104,00</b>	<b>250,00</b>	<b>8.736,32</b>

## Haushaltsplan der Stadt Lindenfels 2018

<b>Teilfinanzhaushalt Produktgruppe 15571 Wirtschaftsförderung</b>							
Stadt Lindenfels							
Nr.	Bezeichnung	HHansatz 2018	Verpflichtungs- ermächtigung	HHansatz 2017	Erg. Jahres- abschl. 2016	Gesamt- auszahlungs- sb.	davon bisher bereitgestellt
	<b>Einzahlungen aus Investitionstätigkeit</b>						
20	+ Einz. aus Investitionszuweis. und Zuschüssen sowie aus Investitionsbeiträgen						
21	+ Einz. aus Abgängen von Vermögensgegenständen des Sachanlagevermögens						
	und des immateriellen Anlagevermögens						
22	+ Einz. aus Abgängen von Vermögensgegenständen des Finanzanlagevermögens						
	<b>Einzahlungen aus Finanzierungstätigkeit</b>						
31	+ Einz. aus der Aufnahme von Krediten und wirtschaftlich vergleichbaren Vorgängen für Investitionen						
	<b>Summe</b>						
	<b>Auszahlungen aus Investitionstätigkeit</b>						
24A	- Ausz. aus gewährten Investitionszuweisungen und -zuschüssen						
24	- Ausz. für den Erwerb von Grundstücken und Gebäuden					-25.000	-25.000
25	- Ausz. für Baumaßnahmen				-8.456		
26	- Ausz. für Investitionen in das sonst. Sachanlagevermögen und immat. Anlagever.						
27	- Ausz. für Investitionen in das Finanzanlagevermögen						
	<b>Auszahlungen aus Finanzierungstätigkeit</b>						
32	- Auszahlungen für die Tilgung von Krediten und wirtschaftlich vergl. Vorgängen für Investitionen						
	<b>Summe</b>				<b>-8.456</b>	<b>-25.000</b>	<b>-25.000</b>
	<b>Saldo (Einzahlungen ./- Auszahlungen)</b>				<b>-8.456</b>	<b>-25.000</b>	<b>-25.000</b>

## Haushaltsplan der Stadt Lindenfels 2018

<b>Teilergebnishaushalt Produktgruppe 15573 Allgemeine Einrichtungen und Unternehmen</b>					
Stadt Lindenfels					
Nr.	Konten	Bezeichnung	HHansatz 2018	HHansatz 2017	Ergebnis Jahresabschl. 2016
		<b>Ordentliche Erträge</b>			
01	50	Privatrechtliche Leistungsentgelte	-82.670,00	-75.486,00	-73.318,37
03	548-549	Kostensatzleistungen und -erstattungen	-570,00	-500,00	-2.608,20
07	540-543	Erträge aus Zuweisungen und Zuschüssen für lfd. Zwecke und allgemeine Umlagen	0,00	0,00	-1.000,00
08	546	Erträge aus der Auflösung von Sonderposten aus Investitionszuweisungen, -zuschüssen und Investitionsbeiträgen	-22.119,00	-21.428,00	-22.348,00
			0,00	0,00	0,00
09	53	Sonstige ordentliche Erträge	-10.150,00	-24.347,00	-290.233,36
<b>10</b>		<b>Summe der ordentlichen Erträge (Nr. 1 bis 9)</b>	<b>-115.509,00</b>	<b>-121.761,00</b>	<b>-389.507,93</b>
		<b>Ordentliche Aufwendungen</b>			
11	62, 63, 640-643, 647-649, 65	Personalaufwendungen	13.741,50	13.571,00	7.713,08
13	60, 61, 67-69	Aufwendungen für Sach- und Dienstleistungen	137.731,00	114.880,00	112.788,39
14	66	Abschreibungen	140.718,00	146.208,00	146.359,82
18	70, 74, 76	Sonstige ordentliche Aufwendungen	6.470,00	6.527,00	6.598,67
<b>19</b>		<b>Summe der ordentlichen Aufwendungen (Nr. 11 bis 18)</b>	<b>298.660,50</b>	<b>281.186,00</b>	<b>273.459,96</b>
<b>20</b>		<b>Verwaltungsergebnis (Nr. 10 ./ Nr. 19)</b>	<b>183.151,50</b>	<b>159.425,00</b>	<b>-116.047,97</b>
<b>23</b>		<b>Finanzergebnis (Nr. 21 bis Nr. 22)</b>	<b>0,00</b>	<b>0,00</b>	<b>0,00</b>
<b>24</b>		<b>Ordentliches Ergebnis (Verwaltungsergebnis und Finanzergebnis Nr. 20 und Nr. 23)</b>	<b>183.151,50</b>	<b>159.425,00</b>	<b>-116.047,97</b>
25	59	Außerordentliche Erträge	0,00	0,00	-6.085,56
<b>27</b>		<b>Außerordentliches Ergebnis (Nr. 25 ./ Nr. 26)</b>	<b>0,00</b>	<b>0,00</b>	<b>-6.085,56</b>
<b>28</b>		<b>Jahresergebnis vor internen Leistungsbeziehungen</b>	<b>183.151,50</b>	<b>159.425,00</b>	<b>-122.133,53</b>
		<b>(ordentliches Ergebnis und außerordentliches Ergebnis Nr. 24 und Nr. 27)</b>	<b>0,00</b>	<b>0,00</b>	<b>0,00</b>
29		Erlöse der internen Leistungsbeziehungen	0,00	0,00	0,00
30		Kosten der internen Leistungsbeziehungen	38.994,00	38.286,00	48.068,32
<b>31</b>		<b>Ergebnis der internen Leistungsbeziehungen</b>	<b>38.994,00</b>	<b>38.286,00</b>	<b>48.068,32</b>
<b>32</b>		<b>Jahresergebnis nach internen Leistungsbeziehungen</b>	<b>222.145,50</b>	<b>197.711,00</b>	<b>-74.065,21</b>

## Haushaltsplan der Stadt Lindenfels 2018

<b>Teilfinanzhaushalt Produktgruppe 15573 Allgemeine Einrichtungen und Unternehmen</b>							
Stadt Lindenfels							
Nr.	Bezeichnung	HHansatz 2018	Verpflichtungs - ermächtigung	HHansatz 2017	Erg. Jahres- abschl. 2016	Gesamt- auszahlungs- sb.	davon bisher bereitgestellt
	<b>Einzahlungen aus Investitionstätigkeit</b>						
20	+ Einz. aus Investitionszuweis. und Zuschüssen sowie aus Investitionsbeiträgen	200.000					
21	+ Einz. aus Abgängen von Vermögensgegenständen des Sachanlagevermögens	25.000		25.000	125.000		
	und des immateriellen Anlagevermögens						
22	+ Einz. aus Abgängen von Vermögensgegenständen des Finanzanlagevermögens						
	<b>Einzahlungen aus Finanzierungstätigkeit</b>						
31	+ Einz. aus der Aufnahme von Krediten und wirtschaftlich vergleichbaren Vorgängen für Investitionen						
	<b>Summe</b>	<b>225.000</b>		<b>25.000</b>	<b>125.000</b>		
	<b>Auszahlungen aus Investitionstätigkeit</b>						
24A	- Ausz. aus gewährten Investitionszuweisungen und -zuschüssen					-2.670	-2.670
24	- Ausz. für den Erwerb von Grundstücken und Gebäuden	-45.000		-4.000	-400.985	-360.500	-348.500
25	- Ausz. für Baumaßnahmen	-310.000		-85.000	-133.939	-665.000	-650.000
26	- Ausz. für Investitionen in das sonst. Sachanlagevermögen und immat. Anlagever.	-2.000		-17.000	-1.429	-62.500	-56.500
27	- Ausz. für Investitionen in das Finanzanlagevermögen						
	<b>Auszahlungen aus Finanzierungstätigkeit</b>						
32	- Auszahlungen für die Tilgung von Krediten und wirtschaftlich vergl. Vorgängen für Investitionen					26.100	26.100
	<b>Summe</b>	<b>-357.000</b>		<b>-106.000</b>	<b>-536.353</b>	<b>-1.064.570</b>	<b>-1.031.570</b>
	<b>Saldo (Einzahlungen ./- Auszahlungen)</b>	<b>-132.000</b>		<b>-81.000</b>	<b>-411.353</b>	<b>-1.064.570</b>	<b>-1.031.570</b>

## Haushaltsplan der Stadt Lindenfels 2018

### Investitionen Produktgruppe 15573 Allgemeine Einrichtungen und Unternehmen

Stadt Lindenfels

Nr. Bezeichnung	Plan2017	Plan2018	Plan2019	Plan2020	Plan2021		
I-15-09007 Erwerb von beweglichen Sachen	-2.000,00	-2.000,00	-2.000,00	-2.000,00	-2.000,00		
I-15-09008 Investitionen an Gebäude	-5.000,00	-5.000,00	-5.000,00	-5.000,00	-5.000,00		
I-15-09009 Grunderwerb	-4.000,00	-45.000,00	-4.000,00	-4.000,00	-4.000,00		
I-15-12003 Veräußerung von Grundstücken	25.000,00	25.000,00	25.000,00	25.000,00	25.000,00		
I-15-15003 Fachwerkhaus Eingang Burg	-80.000,00	-105.000,00	0,00	0,00	0,00		
I-15-17002 Bestuhlung und Beschallung Bürgerhaus	-15.000,00	0,00	0,00	0,00	0,00		

## Haushaltsplan der Stadt Lindenfels 2018

<b>Teilergebnishaushalt Produktgruppe 15575 Tourismus</b>					
Stadt Lindenfels					
Nr.	Konten	Bezeichnung	HHansatz 2018	HHansatz 2017	Ergebnis Jahresabschl. 2016
		<b>Ordentliche Erträge</b>			
03	548-549	Kostenersatzleistungen und -erstattungen	-20,00	0,00	-31,50
05	55	Steuern und steuerähnliche Erträge einschl. Erträge aus gesetzlichen Umlagen	-9.000,00	-9.000,00	-13.970,98
07	540-543	Erträge aus Zuweisungen und Zuschüssen für lfd. Zwecke und allgemeine Umlagen	-188.000,00	-188.000,00	-188.676,00
08	546	Erträge aus der Auflösung von Sonderposten aus Investitionszuweisungen, -zuschüssen und Investitionsbeiträgen	-150,00 0,00	0,00 0,00	-74,00 0,00
09	53	Sonstige ordentliche Erträge	0,00	0,00	-3.539,02
<b>10</b>		<b>Summe der ordentlichen Erträge (Nr. 1 bis 9)</b>	<b>-197.170,00</b>	<b>-197.000,00</b>	<b>-206.291,50</b>
		<b>Ordentliche Aufwendungen</b>			
11	62, 63, 640-643, 647-649, 65	Personalaufwendungen	98.116,00	87.196,00	87.869,11
13	60, 61, 67-69	Aufwendungen für Sach- und Dienstleistungen	39.480,00	38.269,00	34.886,66
14	66	Abschreibungen	491,00	433,00	619,92
<b>19</b>		<b>Summe der ordentlichen Aufwendungen (Nr. 11 bis 18)</b>	<b>138.087,00</b>	<b>125.898,00</b>	<b>123.375,69</b>
<b>20</b>		<b>Verwaltungsergebnis (Nr. 10 ./ Nr. 19)</b>	<b>-59.083,00</b>	<b>-71.102,00</b>	<b>-82.915,81</b>
<b>23</b>		<b>Finanzergebnis (Nr. 21 bis Nr. 22)</b>	<b>0,00</b>	<b>0,00</b>	<b>0,00</b>
<b>24</b>		<b>Ordentliches Ergebnis (Verwaltungsergebnis und Finanzergebnis Nr. 20 und Nr. 23)</b>	<b>-59.083,00</b>	<b>-71.102,00</b>	<b>-82.915,81</b>
<b>27</b>		<b>Außerordentliches Ergebnis (Nr. 25 ./ Nr. 26)</b>	<b>0,00</b>	<b>0,00</b>	<b>0,00</b>
<b>28</b>		<b>Jahresergebnis vor internen Leistungsbeziehungen</b>	<b>-59.083,00</b>	<b>-71.102,00</b>	<b>-82.915,81</b>
		<b>(ordentliches Ergebnis und außerordentliches Ergebnis Nr. 24 und Nr. 27)</b>	<b>0,00</b>	<b>0,00</b>	<b>0,00</b>
29		Erlöse der internen Leistungsbeziehungen	0,00	0,00	0,00
30		Kosten der internen Leistungsbeziehungen	34.702,00	29.950,00	32.986,08
<b>31</b>		<b>Ergebnis der internen Leistungsbeziehungen</b>	<b>34.702,00</b>	<b>29.950,00</b>	<b>32.986,08</b>
<b>32</b>		<b>Jahresergebnis nach internen Leistungsbeziehungen</b>	<b>-24.381,00</b>	<b>-41.152,00</b>	<b>-49.929,73</b>

## Haushaltsplan der Stadt Lindenfels 2018

<b>Teilfinanzhaushalt Produktgruppe 15575 Tourismus</b>							
Stadt Lindenfels							
Nr.	Bezeichnung	HHansatz 2018	Verpflichtungs - ermächtigung	HHansatz 2017	Erg. Jahres- abschl. 2016	Gesamt- auszahlungs- sb.	davon bisher bereitgestellt
	<b>Einzahlungen aus Investitionstätigkeit</b>						
20	+ Einz. aus Investitionszuweis. und Zuschüssen sowie aus Investitionsbeiträgen				1.500		
21	+ Einz. aus Abgängen von Vermögensgegenständen des Sachanlagevermögens						
	und des immateriellen Anlagevermögens						
22	+ Einz. aus Abgängen von Vermögensgegenständen des Finanzanlagevermögens						
	<b>Einzahlungen aus Finanzierungstätigkeit</b>						
31	+ Einz. aus der Aufnahme von Krediten und wirtschaftlich vergleichbaren Vorgängen für Investitionen						
	<b>Summe</b>				<b>1.500</b>		
	<b>Auszahlungen aus Investitionstätigkeit</b>						
24A	- Ausz. aus gewährten Investitionszuweisungen und -zuschüssen	-6.000		-6.000		-48.000	-36.000
24	- Ausz. für den Erwerb von Grundstücken und Gebäuden				-3.597		
25	- Ausz. für Baumaßnahmen					-2.500	-2.500
26	- Ausz. für Investitionen in das sonst. Sachanlagevermögen und immat. Anlagever.					-7.034	-7.034
27	- Ausz. für Investitionen in das Finanzanlagevermögen						
	<b>Auszahlungen aus Finanzierungstätigkeit</b>						
32	- Auszahlungen für die Tilgung von Krediten und wirtschaftlich vergl. Vorgängen für Investitionen						
	<b>Summe</b>	<b>-6.000</b>		<b>-6.000</b>	<b>-3.597</b>	<b>-57.534</b>	<b>-45.534</b>
	<b>Saldo (Einzahlungen ./- Auszahlungen)</b>	<b>-6.000</b>		<b>-6.000</b>	<b>-2.097</b>	<b>-57.534</b>	<b>-45.534</b>



**Haushaltsplan der Stadt Lindenfels 2018****Investitionen Produktgruppe 15575 Tourismus**

Stadt Lindenfels

Nr. Bezeichnung	Plan2017	Plan2018	Plan2019	Plan2020	Plan2021		
I-15-10005 Naturpark- und Geoparkmaßnahmen	-6.000,00	-6.000,00	-4.000,00	-4.000,00	-4.000,00		

## Haushaltsplan der Stadt Lindenfels 2018

<b>Teilergebnishaushalt Produktbereich 16 Allgemeine Finanzwirtschaft</b>					
Stadt Lindenfels					
Nr.	Konten	Bezeichnung	HHansatz 2018	HHansatz 2017	Ergebnis Jahresabschl. 2016
		<b>Ordentliche Erträge</b>			
03	548-549	Kostenersatzleistungen und -erstattungen	0,00	0,00	-6,00
05	55	Steuern und steuerähnliche Erträge einschl. Erträge aus gesetzlichen Umlagen	-4.827.310,00	-4.477.708,00	-4.344.269,03
06	547	Erträge aus Transferleistungen	-177.307,00	-179.576,00	-164.749,01
07	540-543	Erträge aus Zuweisungen und Zuschüssen für lfd. Zwecke und allgemeine Umlagen	-1.957.663,00	-1.852.479,00	-1.456.033,00
08	546	Erträge aus der Auflösung von Sonderposten aus Investitionszuweisungen, -zuschüssen und Investitionsbeiträgen	-41.029,00	-49.078,00	-56.878,00
			0,00	0,00	0,00
<b>10</b>		<b>Summe der ordentlichen Erträge (Nr. 1 bis 9)</b>	<b>-7.003.309,00</b>	<b>-6.558.841,00</b>	<b>-6.021.935,04</b>
		<b>Ordentliche Aufwendungen</b>			
13	60, 61, 67-69	Aufwendungen für Sach- und Dienstleistungen	300,00	1.870,00	305,00
14	66	Abschreibungen	0,00	0,00	8.920,89
16	73	Steueraufwendungen einschl. Aufwendungen aus gesetzlichen Umlageverpflichtungen	3.316.558,00	3.082.031,00	3.027.209,64
18	70, 74, 76	Sonstige ordentliche Aufwendungen	8.700,00	8.700,00	0,00
<b>19</b>		<b>Summe der ordentlichen Aufwendungen (Nr. 11 bis 18)</b>	<b>3.325.558,00</b>	<b>3.092.601,00</b>	<b>3.036.435,53</b>
<b>20</b>		<b>Verwaltungsergebnis (Nr. 10 ./ Nr. 19)</b>	<b>-3.677.751,00</b>	<b>-3.466.240,00</b>	<b>-2.985.499,51</b>
21	56, 57	Finanzerträge	-54.995,00	-55.010,00	-89,54
22	77	Finanzaufwendungen	214.149,00	238.594,00	238.595,12
<b>23</b>		<b>Finanzergebnis (Nr. 21 bis Nr. 22)</b>	<b>159.154,00</b>	<b>183.584,00</b>	<b>238.505,58</b>
<b>24</b>		<b>Ordentliches Ergebnis (Verwaltungsergebnis und Finanzergebnis Nr. 20 und Nr. 23)</b>	<b>-3.518.597,00</b>	<b>-3.282.656,00</b>	<b>-2.746.993,93</b>
<b>27</b>		<b>Außerordentliches Ergebnis (Nr. 25 ./ Nr. 26)</b>	<b>0,00</b>	<b>0,00</b>	<b>0,00</b>
<b>28</b>		<b>Jahresergebnis vor internen Leistungsbeziehungen</b>	<b>-3.518.597,00</b>	<b>-3.282.656,00</b>	<b>-2.746.993,93</b>
		<b>(ordentliches Ergebnis und außerordentliches Ergebnis Nr. 24 und Nr. 27)</b>	<b>0,00</b>	<b>0,00</b>	<b>0,00</b>
29		Erlöse der internen Leistungsbeziehungen	-197.245,00	-184.735,00	-231.442,00
30		Kosten der internen Leistungsbeziehungen	225.792,00	206.675,00	187.521,35
<b>31</b>		<b>Ergebnis der internen Leistungsbeziehungen</b>	<b>28.547,00</b>	<b>21.940,00</b>	<b>-43.920,65</b>
<b>32</b>		<b>Jahresergebnis nach internen Leistungsbeziehungen</b>	<b>-3.490.050,00</b>	<b>-3.260.716,00</b>	<b>-2.790.914,58</b>

## Haushaltsplan der Stadt Lindenfels 2018

<b>Teilfinanzhaushalt Produktbereich 16 Allgemeine Finanzwirtschaft</b>							
Stadt Lindenfels							
Nr.	Bezeichnung	HHansatz 2018	Verpflichtungs - ermächtigung	HHansatz 2017	Erg. Jahres- abschl. 2016	Gesamt- auszahlungsb.	davon bisher bereitgestellt
	<b>Einzahlungen aus Investitionstätigkeit</b>						
20	+ Einz. aus Investitionszuweis. und Zuschüssen sowie aus Investitionsbeiträgen				15.298		
21	+ Einz. aus Abgängen von Vermögensgegenständen des Sachanlagevermögens						
	und des immateriellen Anlagevermögens						
22	+ Einz. aus Abgängen von Vermögensgegenständen des Finanzanlagevermögens						
	<b>Einzahlungen aus Finanzierungstätigkeit</b>						
31	+ Einz. aus der Aufnahme von Krediten und wirtschaftlich vergleichbaren Vorgängen für Investitionen	1.145.785		1.744.125	709.806		
	<b>Summe</b>	<b>1.145.785</b>		<b>1.744.125</b>	<b>725.104</b>		
	<b>Auszahlungen aus Investitionstätigkeit</b>						
24A	- Ausz. aus gewährten Investitionszuweisungen und -zuschüssen					-14.824	-14.824
24	- Ausz. für den Erwerb von Grundstücken und Gebäuden						
25	- Ausz. für Baumaßnahmen						
26	- Ausz. für Investitionen in das sonst. Sachanlagevermögen und immat. Anlagever.						
27	- Ausz. für Investitionen in das Finanzanlagevermögen						
	<b>Auszahlungen aus Finanzierungstätigkeit</b>						
32	- Auszahlungen für die Tilgung von Krediten und wirtschaftlich vergl. Vorgängen für Investitionen	-407.439		-356.782	-15.298	-3.925.090	-2.393.503
	<b>Summe</b>	<b>-407.439</b>		<b>-356.782</b>	<b>-15.298</b>	<b>-3.939.914</b>	<b>-2.408.327</b>
	<b>Saldo (Einzahlungen ./- Auszahlungen)</b>	<b>738.346</b>		<b>1.387.343</b>	<b>709.806</b>	<b>-3.939.914</b>	<b>-2.408.327</b>

## Haushaltsplan der Stadt Lindenfels 2018

### Teilergebnishaushalt Produktgruppe 16611 Steuern, allgemeine Zuweisungen, allgemeine Umlage

Stadt Lindenfels

Nr.	Konten	Bezeichnung	HHansatz 2018	HHansatz 2017	Ergebnis Jahresabschl. 2016
		<b>Ordentliche Erträge</b>			
03	548-549	Kostenersatzleistungen und -erstattungen	0,00	0,00	-6,00
05	55	Steuern und steuerähnliche Erträge einschl. Erträge aus gesetzlichen Umlagen	-4.827.310,00	-4.477.708,00	-4.344.269,03
06	547	Erträge aus Transferleistungen	-177.307,00	-179.576,00	-164.749,01
07	540-543	Erträge aus Zuweisungen und Zuschüssen für lfd. Zwecke und allgemeine Umlagen	-1.957.663,00	-1.852.479,00	-1.456.033,00
08	546	Erträge aus der Auflösung von Sonderposten aus Investitionszuweisungen, -zuschüssen und Investitionsbeiträgen	-40.550,00	-48.600,00	-56.400,00
			0,00	0,00	0,00
<b>10</b>		<b>Summe der ordentlichen Erträge (Nr. 1 bis 9)</b>	<b>-7.002.830,00</b>	<b>-6.558.363,00</b>	<b>-6.021.457,04</b>
		<b>Ordentliche Aufwendungen</b>			
14	66	Abschreibungen	0,00	0,00	8.920,89
16	73	Steueraufwendungen einschl. Aufwendungen aus gesetzlichen Umlageverpflichtungen	3.316.558,00	3.082.031,00	3.027.209,64
<b>19</b>		<b>Summe der ordentlichen Aufwendungen (Nr. 11 bis 18)</b>	<b>3.316.558,00</b>	<b>3.082.031,00</b>	<b>3.036.130,53</b>
<b>20</b>		<b>Verwaltungsergebnis (Nr. 10 ./ Nr. 19)</b>	<b>-3.686.272,00</b>	<b>-3.476.332,00</b>	<b>-2.985.326,51</b>
21	56, 57	Finanzerträge	0,00	0,00	-10,00
22	77	Finanzaufwendungen	0,00	12.000,00	10.680,00
<b>23</b>		<b>Finanzergebnis (Nr. 21 bis Nr. 22)</b>	<b>0,00</b>	<b>12.000,00</b>	<b>10.670,00</b>
<b>24</b>		<b>Ordentliches Ergebnis (Verwaltungsergebnis und Finanzergebnis Nr. 20 und Nr. 23)</b>	<b>-3.686.272,00</b>	<b>-3.464.332,00</b>	<b>-2.974.656,51</b>
<b>27</b>		<b>Außerordentliches Ergebnis (Nr. 25 ./ Nr. 26)</b>	<b>0,00</b>	<b>0,00</b>	<b>0,00</b>
<b>28</b>		<b>Jahresergebnis vor internen Leistungsbeziehungen</b>	<b>-3.686.272,00</b>	<b>-3.464.332,00</b>	<b>-2.974.656,51</b>
		<b>(ordentliches Ergebnis und außerordentliches Ergebnis Nr. 24 und Nr. 27)</b>	<b>0,00</b>	<b>0,00</b>	<b>0,00</b>
29		Erlöse der internen Leistungsbeziehungen	0,00	0,00	0,00
30		Kosten der internen Leistungsbeziehungen	219.930,00	200.910,00	187.521,35
<b>31</b>		<b>Ergebnis der internen Leistungsbeziehungen</b>	<b>219.930,00</b>	<b>200.910,00</b>	<b>187.521,35</b>
<b>32</b>		<b>Jahresergebnis nach internen Leistungsbeziehungen</b>	<b>-3.466.342,00</b>	<b>-3.263.422,00</b>	<b>-2.787.135,16</b>

## Haushaltsplan der Stadt Lindenfels 2018

<b>Teilfinanzhaushalt Produktgruppe 16611 Steuern, allgemeine Zuweisungen, allgemeine Umlage</b>							
Stadt Lindenfels							
Nr.	Bezeichnung	HHansatz 2018	Verpflichtungs - ermächtigung	HHansatz 2017	Erg. Jahres- abschl. 2016	Gesamt- auszahlungs- sb.	davon bisher bereitgestellt
	<b>Einzahlungen aus Investitionstätigkeit</b>						
20	+ Einz. aus Investitionszuweis. und Zuschüssen sowie aus Investitionsbeiträgen						
21	+ Einz. aus Abgängen von Vermögensgegenständen des Sachanlagevermögens						
	und des immateriellen Anlagevermögens						
22	+ Einz. aus Abgängen von Vermögensgegenständen des Finanzanlagevermögens						
	<b>Einzahlungen aus Finanzierungstätigkeit</b>						
31	+ Einz. aus der Aufnahme von Krediten und wirtschaftlich vergleichbaren Vorgängen						
	für Investitionen						
	<b>Summe</b>						
	<b>Auszahlungen aus Investitionstätigkeit</b>						
24A	- Ausz. aus gewährten Investitionszuweisungen und -zuschüssen						
24	- Ausz. für den Erwerb von Grundstücken und Gebäuden						
25	- Ausz. für Baumaßnahmen						
26	- Ausz. für Investitionen in das sonst. Sachanlagevermögen und immat. Anlagever.						
27	- Ausz. für Investitionen in das Finanzanlagevermögen						
	<b>Auszahlungen aus Finanzierungstätigkeit</b>						
32	- Auszahlungen für die Tilgung von Krediten und wirtschaftlich vergl. Vorgängen						
	für Investitionen						
	<b>Summe</b>						
	<b>Saldo (Einzahlungen ./- Auszahlungen)</b>						

## Haushaltsplan der Stadt Lindenfels 2018

<b>Teilergebnishaushalt Produktgruppe 16612 Sonstige allgemeine Finanzwirtschaft</b>					
Stadt Lindenfels					
Nr.	Konten	Bezeichnung	HHansatz 2018	HHansatz 2017	Ergebnis Jahresabschl. 2016
		<b>Ordentliche Erträge</b>			
08	546	Erträge aus der Auflösung von Sonderposten aus Investitionszuweisungen, -zuschüssen und Investitionsbeiträgen	-479,00	-478,00	-478,00
			0,00	0,00	0,00
<b>10</b>		<b>Summe der ordentlichen Erträge (Nr. 1 bis 9)</b>	<b>-479,00</b>	<b>-478,00</b>	<b>-478,00</b>
		<b>Ordentliche Aufwendungen</b>			
13	60, 61, 67-69	Aufwendungen für Sach- und Dienstleistungen	300,00	1.870,00	305,00
18	70, 74, 76	Sonstige ordentliche Aufwendungen	8.700,00	8.700,00	0,00
<b>19</b>		<b>Summe der ordentlichen Aufwendungen (Nr. 11 bis 18)</b>	<b>9.000,00</b>	<b>10.570,00</b>	<b>305,00</b>
<b>20</b>		<b>Verwaltungsergebnis (Nr. 10 ./ Nr. 19)</b>	<b>8.521,00</b>	<b>10.092,00</b>	<b>-173,00</b>
21	56, 57	Finanzerträge	-54.995,00	-55.010,00	-79,54
22	77	Finanzaufwendungen	214.149,00	226.594,00	227.915,12
<b>23</b>		<b>Finanzergebnis (Nr. 21 bis Nr. 22)</b>	<b>159.154,00</b>	<b>171.584,00</b>	<b>227.835,58</b>
<b>24</b>		<b>Ordentliches Ergebnis (Verwaltungsergebnis und Finanzergebnis Nr. 20 und Nr. 23)</b>	<b>167.675,00</b>	<b>181.676,00</b>	<b>227.662,58</b>
<b>27</b>		<b>Außerordentliches Ergebnis (Nr. 25 ./ Nr. 26)</b>	<b>0,00</b>	<b>0,00</b>	<b>0,00</b>
<b>28</b>		<b>Jahresergebnis vor internen Leistungsbeziehungen</b>	<b>167.675,00</b>	<b>181.676,00</b>	<b>227.662,58</b>
		<b>(ordentliches Ergebnis und außerordentliches Ergebnis Nr. 24 und Nr. 27)</b>	<b>0,00</b>	<b>0,00</b>	<b>0,00</b>
29		Erlöse der internen Leistungsbeziehungen	-197.245,00	-184.735,00	-231.442,00
30		Kosten der internen Leistungsbeziehungen	5.862,00	5.765,00	0,00
<b>31</b>		<b>Ergebnis der internen Leistungsbeziehungen</b>	<b>-191.383,00</b>	<b>-178.970,00</b>	<b>-231.442,00</b>
<b>32</b>		<b>Jahresergebnis nach internen Leistungsbeziehungen</b>	<b>-23.708,00</b>	<b>2.706,00</b>	<b>-3.779,42</b>

## Haushaltsplan der Stadt Lindenfels 2018

<b>Teilfinanzhaushalt Produktgruppe 16612 Sonstige allgemeine Finanzwirtschaft</b>							
Stadt Lindenfels							
Nr.	Bezeichnung	HHansatz 2018	Verpflichtungs - ermächtigung	HHansatz 2017	Erg. Jahres- abschl. 2016	Gesamt- auszahlungs- sb.	davon bisher bereitgestellt
	<b>Einzahlungen aus Investitionstätigkeit</b>						
20	+ Einz. aus Investitionszuweis. und Zuschüssen sowie aus Investitionsbeiträgen				15.298		
21	+ Einz. aus Abgängen von Vermögensgegenständen des Sachanlagevermögens						
	und des immateriellen Anlagevermögens						
22	+ Einz. aus Abgängen von Vermögensgegenständen des Finanzanlagevermögens						
	<b>Einzahlungen aus Finanzierungstätigkeit</b>						
31	+ Einz. aus der Aufnahme von Krediten und wirtschaftlich vergleichbaren Vorgängen	1.145.785		1.744.125	709.806		
	für Investitionen						
	<b>Summe</b>	<b>1.145.785</b>		<b>1.744.125</b>	<b>725.104</b>		
	<b>Auszahlungen aus Investitionstätigkeit</b>						
24A	- Ausz. aus gewährten Investitionszuweisungen und -zuschüssen					-14.824	-14.824
24	- Ausz. für den Erwerb von Grundstücken und Gebäuden						
25	- Ausz. für Baumaßnahmen						
26	- Ausz. für Investitionen in das sonst. Sachanlagevermögen und immat. Anlagever.						
27	- Ausz. für Investitionen in das Finanzanlagevermögen						
	<b>Auszahlungen aus Finanzierungstätigkeit</b>						
32	- Auszahlungen für die Tilgung von Krediten und wirtschaftlich vergl. Vorgängen	-407.439		-356.782	-15.298	-3.925.090	-2.393.503
	für Investitionen						
	<b>Summe</b>	<b>-407.439</b>		<b>-356.782</b>	<b>-15.298</b>	<b>-3.939.914</b>	<b>-2.408.327</b>
	<b>Saldo (Einzahlungen ./- Auszahlungen)</b>	<b>738.346</b>		<b>1.387.343</b>	<b>709.806</b>	<b>-3.939.914</b>	<b>-2.408.327</b>

## Haushaltsplan der Stadt Lindenfels 2018

<b>Teilergebnishaushalt Produktgruppe 16613 Abwicklung der Vorjahre</b>					
Stadt Lindenfels					
Nr.	Konten	Bezeichnung	HHansatz 2018	HHansatz 2017	Ergebnis Jahresabschl. 2016
		<b>Ordentliche Erträge</b>			
08	546	Erträge aus der Auflösung von Sonderposten aus Investitionszuweisungen, -zuschüssen und Investitionsbeiträgen	0,00	0,00	0,00
			0,00	0,00	0,00
<b>10</b>		<b>Summe der ordentlichen Erträge (Nr. 1 bis 9)</b>	<b>0,00</b>	<b>0,00</b>	<b>0,00</b>
		<b>Ordentliche Aufwendungen</b>			
<b>19</b>		<b>Summe der ordentlichen Aufwendungen (Nr. 11 bis 18)</b>	<b>0,00</b>	<b>0,00</b>	<b>0,00</b>
<b>20</b>		<b>Verwaltungsergebnis (Nr. 10 ./ Nr. 19)</b>	<b>0,00</b>	<b>0,00</b>	<b>0,00</b>
<b>23</b>		<b>Finanzergebnis (Nr. 21 bis Nr. 22)</b>	<b>0,00</b>	<b>0,00</b>	<b>0,00</b>
<b>24</b>		<b>Ordentliches Ergebnis (Verwaltungsergebnis und Finanzergebnis Nr. 20 und Nr. 23)</b>	<b>0,00</b>	<b>0,00</b>	<b>0,00</b>
<b>27</b>		<b>Außerordentliches Ergebnis (Nr. 25 ./ Nr. 26)</b>	<b>0,00</b>	<b>0,00</b>	<b>0,00</b>
<b>28</b>		<b>Jahresergebnis vor internen Leistungsbeziehungen</b>	<b>0,00</b>	<b>0,00</b>	<b>0,00</b>
		<b>(ordentliches Ergebnis und außerordentliches Ergebnis Nr. 24 und Nr. 27)</b>	<b>0,00</b>	<b>0,00</b>	<b>0,00</b>
29		Erlöse der internen Leistungsbeziehungen	0,00	0,00	0,00
30		Kosten der internen Leistungsbeziehungen	0,00	0,00	0,00
<b>31</b>		<b>Ergebnis der internen Leistungsbeziehungen</b>	<b>0,00</b>	<b>0,00</b>	<b>0,00</b>
<b>32</b>		<b>Jahresergebnis nach internen Leistungsbeziehungen</b>	<b>0,00</b>	<b>0,00</b>	<b>0,00</b>



## Haushaltsplan der Stadt Lindenfels 2018

<b>Teilfinanzhaushalt Produktgruppe 16613 Abwicklung der Vorjahre</b>							
Stadt Lindenfels							
Nr.	Bezeichnung	HHansatz 2018	Verpflichtungs - ermächtigung	HHansatz 2017	Erg. Jahres- abschl. 2016	Gesamt- auszahlungs- sb.	davon bisher bereitgestellt
	<b>Einzahlungen aus Investitionstätigkeit</b>						
20	+ Einz. aus Investitionszuweis. und Zuschüssen sowie aus Investitionsbeiträgen						
21	+ Einz. aus Abgängen von Vermögensgegenständen des Sachanlagevermögens						
	und des immateriellen Anlagevermögens						
22	+ Einz. aus Abgängen von Vermögensgegenständen des Finanzanlagevermögens						
	<b>Einzahlungen aus Finanzierungstätigkeit</b>						
31	+ Einz. aus der Aufnahme von Krediten und wirtschaftlich vergleichbaren Vorgängen						
	für Investitionen						
	<b>Summe</b>						
	<b>Auszahlungen aus Investitionstätigkeit</b>						
24A	- Ausz. aus gewährten Investitionszuweisungen und -zuschüssen						
24	- Ausz. für den Erwerb von Grundstücken und Gebäuden						
25	- Ausz. für Baumaßnahmen						
26	- Ausz. für Investitionen in das sonst. Sachanlagevermögen und immat. Anlagever.						
27	- Ausz. für Investitionen in das Finanzanlagevermögen						
	<b>Auszahlungen aus Finanzierungstätigkeit</b>						
32	- Auszahlungen für die Tilgung von Krediten und wirtschaftlich vergl. Vorgängen						
	für Investitionen						
	<b>Summe</b>						
	<b>Saldo (Einzahlungen ./- Auszahlungen)</b>						

## Haushaltsplan der Stadt Lindenfels 2018

<b>Gesamtergebnishaushalt</b>							
Stadt Lindenfels							
KVKR	Arten der Erträge und Aufwendungen	Ansatz 2017	Ansatz 2018	Ansatz 2019	Ansatz 2020	Ansatz 2021	
	<b>Erträge</b>						
50	Privatrechtliche Leistungsentgelte	-215,7	-218,9	-222,9	-227,0	-231,2	
51	Öffentlich-rechtliche Leistungsentgelte	-1.888,6	-1.887,1	-1.915,4	-1.918,3	-1.947,1	-345,8
548-549	Kostenersatzleistungen und -erstattungen	-35,5	-35,8	-30,8	-30,8	-30,8	
52	Bestandsveränderungen & aktivierte Eigenleistungen						
5500	Gemeindeanteil an der Einkommenssteuer	-2.443,9	-2.813,1	-2.967,8	-3.145,9	-3.334,7	
5504	Gemeindeanteil an der Umsatzsteuer	-144,2	-175,5	-171,1	-175,4	-179,7	
5551	Grundsteuer A	-20,8	-20,8	-20,8	-20,8	-20,8	-20,9
5552	Grundsteuer B	-899,8	-899,8	-899,8	-899,8	-899,8	-901,3
5553	Gewerbsteuer	-884,0	-833,1	-820,0	-820,0	-820,0	-754,5
5554	Grunderwerbsteuer						
5559	Andere Steuern	-85,0	-85,0	-85,0	-85,0	-85,0	-47,7
558	Erträge aus Umlagen						
55..	Sonst. Erträge aus Steuern, sonst. steuerähn. Erträge, sonst. Umlagen	-9,0	-9,0	-9,1	-9,3	-9,4	
547	Erträge aus Transferleistungen	-179,6	-177,3	-183,6	-190,1	-193,9	
540-543	Erträge aus Zuweisungen & Zuschüsse für lauf. Zwecke & allg. Umlagen	-2.102,7	-2.199,3	-2.291,0	-2.437,8	-2.518,0	
546	Erträge aus der Auflösung von Sonderposten	-225,2	-214,6	-204,6	-185,6	-175,4	
53	Sonstige Ordentliche Erträge	-163,0	-162,3	-162,7	-163,1	-163,3	
<b>10</b>	<b>Summe der ordentlichen Erträge</b>	<b>-9.296,9</b>	<b>-9.731,5</b>	<b>-9.984,6</b>	<b>-10.308,8</b>	<b>-10.609,1</b>	<b>-2.070,1</b>
	<b>Aufwendungen</b>						
62,63,..	Personalaufwendungen (62,63,640-643,647-649,65)	1.725,4	1.790,2	1.822,5	1.855,4	1.895,4	
644-646	Versorgungsaufwendungen	210,5	181,9	182,4	189,0	194,6	
60,61,..	Aufwendungen für Sach- und Dienstleistungen (60,61,67-69)	1.626,6	1.799,3	1.713,3	1.728,9	1.749,2	
66	Abschreibungen	599,8	600,0	636,5	628,9	628,8	
71	Aufw. für Zuw. & Zuschüsse sowie bes. Finanzaufwendungen	1.776,2	1.852,6	1.888,1	1.930,6	1.963,4	
73	Steuerauf. einschl. Aufw. aus gesetzl. Umlageverpflichtungen	3.083,5	3.318,9	3.473,8	3.639,2	3.812,9	
72	Transferaufwendungen						
70,74,76	Sonstige ordentliche Aufwendungen	18,2	18,3	18,4	18,5	18,6	
<b>19</b>	<b>Summe der ordentlichen Aufwendungen</b>	<b>9.040,4</b>	<b>9.561,2</b>	<b>9.735,1</b>	<b>9.990,6</b>	<b>10.262,9</b>	
<b>20</b>	<b>Verwaltungsergebnis</b>	<b>-256,5</b>	<b>-170,4</b>	<b>-249,6</b>	<b>-318,2</b>	<b>-346,2</b>	<b>-2.070,1</b>
56,57	Finanzerträge	-70,3	-68,8	-68,8	-68,8	-68,8	-0,4
77	Zinsen und ähnl. Aufwendungen	238,6	215,1	243,7	251,9	259,5	
<b>23</b>	<b>Finanzergebnis</b>	<b>168,3</b>	<b>146,3</b>	<b>174,8</b>	<b>183,1</b>	<b>190,7</b>	<b>-0,4</b>
<b>24</b>	<b>Ordentliches Ergebnis</b>	<b>-88,2</b>	<b>-24,1</b>	<b>-74,7</b>	<b>-135,1</b>	<b>-155,5</b>	<b>-2.070,5</b>
59	Außerordentliche Erträge						
79	Außerordentliche Aufwendungen						
<b>27</b>	<b>Außerordentliches Ergebnis</b>						
<b>28</b>	<b>Jahresergebnis</b>	<b>-88,2</b>	<b>-24,1</b>	<b>-74,7</b>	<b>-135,1</b>	<b>-155,5</b>	<b>-2.070,5</b>

## Haushaltsplan der Stadt Lindenfels 2018

<b>Ergänzung zur mittelfristigen Ergebnisplanung</b>							
Stadt Lindenfels							
Nr.	Konten	Bezeichnung	Ansatz 2017	Ansatz 2018	Ansatz 2019	Ansatz 2020	Ansatz 2021
01	50	Privatrechtliche Leistungsentgelte	-215.698	-218.853	-222.868	-226.981	-231.180
02	51	Öffentlich-rechtliche Leistungsentgelte	-1.888.550	-1.887.110	-1.915.423	-1.918.300	-1.947.082
03	548-549	Kostenersatzleistungen und -erstattungen	-35.500	-35.780	-30.792	-30.804	-30.816
04	52	Bestandsveränderungen und aktivierte Eigenleistungen					
05	55	Steuern u. steuerähnliche Erträge einschl. Erträge aus gesetzlichen Umlagen	-4.486.708	-4.836.310	-4.973.655	-5.156.140	-5.349.418
06	547	Erträge aus Transferleistungen	-179.576	-177.307	-183.649	-190.077	-193.879
07	540-543	Erträge aus Zuweisungen und Zuschüssen für laufende Zwecke u. allgemeine Umlagen	-2.102.679	-2.199.313	-2.290.959	-2.437.767	-2.518.040
08	546	Erträge aus der Auflösung von Sonderposten aus Investitionszuweisungen, -zuschüssen u. Investitionsbeiträgen	-225.164	-214.577	-204.586	-185.606	-175.425
09	53	Sonstige ordentliche Erträge	-162.987	-162.288	-162.701	-163.117	-163.272
<b>10</b>		<b>Summe der ordentlichen Erträge (Nr. 1 bis 9)</b>	<b>-9.296.862</b>	<b>-9.731.538</b>	<b>-9.984.632</b>	<b>-10.308.792</b>	<b>-10.609.112</b>
11	62, 63, 640-643, 647-649, 65	Personalaufwendungen	1.725.394	1.790.216	1.822.509	1.855.442	1.895.443
12	644-646	Versorgungsaufwendungen	210.509	181.884	182.410	189.008	194.626
13	60, 61, 67-69	Aufwendungen für Sach- und Dienstleistungen	1.626.649	1.799.332	1.713.317	1.728.921	1.749.165
14	66	Abschreibungen	599.813	599.954	636.543	628.882	628.800
15	71	Aufwendungen für Zuweisungen und Zuschüsse sowie besondere Finanzaufwendungen	1.776.247	1.852.631	1.888.096	1.930.577	1.963.362
16	73	Steueraufwendungen einschl. Aufwendungen aus gesetzlichen Umlageverpflichtungen	3.083.531	3.318.888	3.473.795	3.639.203	3.812.877
17	72	Transferaufwendungen					
18	70, 74, 76	Sonstige ordentliche Aufwendungen	18.232	18.280	18.401	18.519	18.642
<b>19</b>		<b>Summe der ordentlichen Aufwendungen (Nr. 11 bis 18)</b>	<b>9.040.375</b>	<b>9.561.185</b>	<b>9.735.071</b>	<b>9.990.551</b>	<b>10.262.915</b>
<b>20</b>		<b>Verwaltungsergebnis (Nr. 10 ./ Nr. 19)</b>	<b>-256.487</b>	<b>-170.353</b>	<b>-249.562</b>	<b>-318.241</b>	<b>-346.197</b>
21	56, 57	Finanzerträge	-70.310	-68.825	-68.825	-68.825	-68.825
22	77	Zinsen und andere Finanzaufwendungen	238.594	215.084	243.673	251.933	259.519
<b>23</b>		<b>Finanzergebnis (Nr. 21 ./ Nr. 22)</b>	<b>168.284</b>	<b>146.259</b>	<b>174.848</b>	<b>183.108</b>	<b>190.694</b>
<b>24</b>		<b>Gesamtbetrag der ordentlichen Erträge (Nr. 10 und Nr. 21)</b>	<b>-9.367.172</b>	<b>-9.800.363</b>	<b>-10.053.457</b>	<b>-10.377.617</b>	<b>-10.677.937</b>
<b>25</b>		<b>Gesamtbetrag der ordentlichen Aufwendungen (Nr.19 und Nr.22)</b>	<b>9.278.969</b>	<b>9.776.269</b>	<b>9.978.744</b>	<b>10.242.484</b>	<b>10.522.434</b>
<b>26</b>		<b>Ordentliches Ergebnis (Nr.24 ./ Nr.25)</b>	<b>-88.203</b>	<b>-24.094</b>	<b>-74.714</b>	<b>-135.133</b>	<b>-155.503</b>
27	59	Außerordentliche Erträge					
28	79	Außerordentliche Aufwendungen					
<b>29</b>		<b>Außerordentliches Ergebnis (Nr. 27 ./Nr. 28)</b>					
<b>30</b>		<b>Jahresergebnis (Nr. 26 und Nr. 29)</b>	<b>-88.203</b>	<b>-24.094</b>	<b>-74.714</b>	<b>-135.133</b>	<b>-155.503</b>
		Nachrichtlich:					
		Summe der vorgetragenen Jahresfehlbeträge	---	---	---	---	---

## Haushaltsplan der Stadt Lindenfels 2018

<b>Mittelfristige Finanzplanung - Beträge in 1.000 €</b>						
Stadt Lindenfels						
KVKR	Arten der Einzahlung und Auszahlung	Ansatz 2017	Ansatz 2018	Ansatz 2019	Ansatz 2020	Ansatz 2021
	<b>Einzahlungen</b>					
	Aufnahme von Krediten und der Begebung von Anleihen	1.744,1	1.145,8	509,8	2.209,6	126,9
	Investitionszuweisungen, Zuschüsse und Investitionsbeiträge	300,0	557,0	321,0	120,0	
	Verkaufserlöse aus Abgängen von Vermögensgegenständen des Anlagevermögens	25,0	25,0	25,0	25,0	25,0
	Rückzahlung von gewährten Krediten					
	<b>Summe der Einzahlungen</b>	<b>2.069,1</b>	<b>1.727,8</b>	<b>855,8</b>	<b>2.354,6</b>	<b>151,9</b>
	<b>Auszahlungen</b>					
	Tilgung von Krediten	-356,8	-407,4	-484,3	-509,8	-537,6
	Investitionen für immaterielle Vermögensgegenstände, Sachanlagen und Finanzanl.	-2.263,3	-1.727,8	-898,9	-2.479,5	-279,6
	davon:					
	Investitionszuweisungen, -zuschüsse und Investitionsbeiträge	-6,0	-6,0	-4,0	-4,0	-4,0
	Investitionen in Finanzanlagen	-6,5	-6,5	-6,5	-6,5	-6,5
	davon:					
	Ausleihungen					
	<b>Summe der Auszahlungen</b>	<b>-2.620,1</b>	<b>-2.135,2</b>	<b>-1.383,2</b>	<b>-2.989,3</b>	<b>-817,2</b>
	<b>Saldo</b>	<b>-550,9</b>	<b>-407,4</b>	<b>-527,4</b>	<b>-634,7</b>	<b>-665,3</b>

## Haushaltsplan der Stadt Lindenfels 2018

<b>Ergänzung zur mittelfristigen Finanzplanung</b>							
Stadt Lindenfels							
Nr.	Konten	Bezeichnung	Ansatz 2017	Ansatz 2018	Ansatz 2019	Ansatz 2020	Ansatz 2021
01	810	Privatrechtliche Leistungsentgelte	215,7	218,9	222,9	227,0	231,2
02	811	Öffentlich-rechtliche Leistungsentgelte	1.888,6	1.887,1	1.915,4	1.918,3	1.947,1
03	812	Kostenersatzleistungen und -erstattungen	35,5	35,8	30,8	30,8	30,8
04	814	Einzahlungen aus Steuern und steuerähnlichen Erträgen	4.486,7	4.836,3	4.973,7	5.156,1	5.349,4
		einschließlich Erträgen aus gesetzlichen Umlagen					
05	815	Einzahlungen aus Transferleistungen	179,6	177,3	183,6	190,1	193,9
06	816	Zuweisungen und Zuschüsse für laufende Zwecke und allgemeine Umlagen	2.102,7	2.199,3	2.291,0	2.437,8	2.518,0
07	817	Zinsen und sonstige Finanzeinzahlungen	70,3	68,8	68,8	68,8	68,8
08	813, 828	Sonstige ordentliche Einzahlungen und sonstige außerordentliche Einzahlungen,	163,0	162,3	162,7	163,1	163,3
		die sich nicht aus Investitionstätigkeit ergeben					
<b>09</b>		<b>Summe der Einzahlungen aus laufender Verwaltungstätigkeit (Nrn. 1 bis 8)</b>	<b>9.142,0</b>	<b>9.585,8</b>	<b>9.848,9</b>	<b>10.192,0</b>	<b>10.502,5</b>
10	830	Personalauszahlungen	-1.651,7	-1.713,2	-1.743,9	-1.775,3	-1.813,8
11	831	Versorgungsauszahlungen	-196,2	-202,8	-204,8	-212,8	-219,9
12	832	Auszahlungen für Sach- und Dienstleistungen	-1.626,6	-1.799,3	-1.713,3	-1.728,9	-1.749,2
13	833	Auszahlungen für Transferleistungen					
14	834	Auszahlungen für Zuweisungen und Zuschüsse für laufende Zwecke	-1.776,2	-1.852,6	-1.888,1	-1.930,6	-1.963,4
		sowie besondere Finanzauszahlungen					
15	835	Auszahlungen f. Steuern einschl. Auszahlungen aus gesetzl. Umlageverpflichtungen	-3.083,5	-3.318,9	-3.473,8	-3.639,2	-3.812,9
16	836	Zinsen und ähnliche Auszahlungen	-238,6	-215,1	-243,7	-251,9	-259,5
17	837, 848	Sonstige ordentliche Auszahlungen und sonstige außerordentliche Auszahlungen,	-18,2	-18,3	-18,4	-18,5	-18,6
		die sich nicht aus Investitionstätigkeit ergeben					
<b>18</b>		<b>Summe der Auszahlungen aus laufender Verwaltungstätigkeit (Nrn. 10 bis 17)</b>	<b>-8.591,1</b>	<b>-9.120,2</b>	<b>-9.286,0</b>	<b>-9.557,3</b>	<b>-9.837,2</b>
<b>19</b>		<b>Zahlungsmittelüberschuss oder Zahlungsmittelbedarf aus laufender</b>	<b>550,9</b>	<b>465,6</b>	<b>562,9</b>	<b>634,7</b>	<b>665,3</b>
		<b>Verwaltungstätigkeit (Saldo aus Nrn. 9 und 18)</b>					
20	820	Einzahlungen aus Investitionszuweisungen und -zuschüssen	300,0	557,0	321,0	120,0	
		sowie aus Investitionsbeiträgen					
21	822	Einzahlungen aus Abgängen von Vermögensgegenständen des Sachanlagevermögens	25,0	25,0	25,0	25,0	25,0
		und des immateriellen Anlagevermögens					
22	823	Einzahlungen aus Abgängen von Vermögensgegenständen des Finanzanlagevermögens					
<b>23</b>		<b>Summe der Einzahlungen aus Investitionstätigkeit (Nrn. 20 bis 22)</b>	<b>325,0</b>	<b>582,0</b>	<b>346,0</b>	<b>145,0</b>	<b>25,0</b>
24	841	Auszahlungen für den Erwerb von Grundstücken und Gebäuden	-9,2	-99,0	-4,0	-4,0	-4,0
25	842	Auszahlungen für Baumaßnahmen	-2.177,0	-1.563,5	-819,5	-1.820,0	-220,0
26	840, 843	Auszahlungen für Investitionen in das sonstige Sachanlagevermögen	-70,6	-58,8	-68,9	-649,0	-49,1
		und immaterielle Anlagevermögen					
27	844	Auszahlungen für Investitionen in das Finanzanlagevermögen	-6,5	-6,5	-6,5	-6,5	-6,5

## Haushaltsplan der Stadt Lindenfels 2018

<b>Ergänzung zur mittelfristigen Finanzplanung</b>							
Stadt Lindenfels							
Nr.	Konten	Bezeichnung	Ansatz 2017	Ansatz 2018	Ansatz 2019	Ansatz 2020	Ansatz 2021
<b>28</b>		<b>Summe der Auszahlungen aus Investitionstätigkeit (Nrn. 24 bis 27)</b>	<b>-2.263,3</b>	<b>-1.727,8</b>	<b>-898,9</b>	<b>-2.479,5</b>	<b>-279,6</b>
<b>29</b>		<b>Zahlungsmittelüberschuss oder Zahlungsmittelbedarf aus</b>	<b>-1.938,3</b>	<b>-1.145,8</b>	<b>-552,9</b>	<b>-2.334,5</b>	<b>-254,6</b>
		<b>Investitionstätigkeit (Saldo aus Nrn. 23 und 28)</b>					
<b>30</b>		<b>Zahlungsmittelüberschuss oder Zahlungsmittelbedarf (Summe aus Nrn. 19 und 29)</b>	<b>-1.387,3</b>	<b>-680,2</b>	<b>10,0</b>	<b>-1.699,8</b>	<b>410,7</b>
31	826	Einzahlungen aus der Aufnahme von Krediten und wirtschaftlich vergleichbaren Vorgängen für Investitionen	1.744,1	1.145,8	509,8	2.209,6	126,9
32	846	Auszahlungen für die Tilgung von Krediten und wirtschaftlich vergleichbaren Vorgängen für Investitionen	-356,8	-407,4	-484,3	-509,8	-537,6
<b>33</b>		<b>Zahlungsmittelüberschuss oder Zahlungsmittelbedarf aus</b>	<b>1.387,3</b>	<b>738,3</b>	<b>25,5</b>	<b>1.699,8</b>	<b>-410,7</b>
		<b>Finanzierungstätigkeit (Saldo aus Nrn. 31 und 32)</b>					
<b>34</b>		<b>Änderung des Zahlungsmittelbestandes zum Ende des Haushaltsjahres</b>		<b>58,1</b>	<b>35,5</b>	<b>0,0</b>	<b>0,0</b>
		<b>(Summe aus Nrn. 30 und 33)</b>					
35		Haushaltsunwirksame Einzahlungen (u.a. fremde Finanzmittel, Rückzahlung von angelegten Kassenmitteln, Aufnahme von Kassenkrediten)	---	---	---	---	---
36		Haushaltsunwirksame Auszahlungen (u.a. fremde Finanzmittel, Anlegung von Kassenmitteln, Rückzahlung von Kassenkrediten)	---	---	---	---	---
<b>37</b>		<b>Zahlungsmittelüberschuss/ Zahlungsmittelbedarf aus</b>	<b>---</b>	<b>---</b>	<b>---</b>	<b>---</b>	<b>---</b>
		<b>haushaltsunwirksamen Zahlungsvorgängen (Saldo aus Nrn. Nr. 35 und Nr. 36)</b>	<b>---</b>	<b>---</b>	<b>---</b>	<b>---</b>	<b>---</b>
38		Gepl. Anfangsbestand/ Bestand an Zahlungsmitteln zu Beginn d. Haushaltsjahres	1.446,4	1.134,0	1.192,1	1.227,6	1.227,6
39		Geplante Veränderung des Bestandes/ Veränderung des Bestandes an Zahlungsmitteln (Nr. 34 und 37)		58,1	35,5	0,0	0,0
<b>40</b>		<b>Geplanter Endbestand an Zahlungsmitteln/ Bestand an Zahlungsmitteln</b>	<b>1.446,4</b>	<b>1.192,1</b>	<b>1.227,6</b>	<b>1.227,6</b>	<b>1.227,6</b>
		<b>am Ende des Haushaltsjahres (Summe aus den Summen Nrn. 38 und 39)</b>					



## 9 Übersicht über den Stand der Rücklagen und Rückstellungen

-1000 EUR-

Art	Stand zu Beginn des Vorjahres 2017	Voraussichtlicher Stand zu Beginn des Haushaltjahres 2018	Voraussichtlicher Stand zum Ende des Haushaltjahres 2018
1	2	3	4
1.1 Rücklage aus Überschüssen des ordentlichen Ergebnisses	0	0	0
1.2 Rücklage aus Überschüssen des außerordentlichen Ergebnisses	0	0	0
1.3 Sonderrücklagen	0	0	0
1.4 Stiftungskapital	0	0	0
<b>Summe der Rücklagen</b>	<b>0</b>	<b>0</b>	<b>0</b>
<b>2. Rückstellungen</b>			
2.1 Rückstellungen für Pensionsverpflichtungen auf Grund von beamtenrechtlichen oder vertraglichen Ansprüchen	2.228	2.306	2.350
(davon durch Mittel der Versorgungsrücklage nach HVersRücklG gedeckt)	62	68	74
2.2 Rückstellungen aus Beihilfeverpflichtungen gegenüber Versorgungsempfängern, Beamten und Arbeitnehmern	506	516	527
2.3 Rückstellungen aus Bezüge- und Entgeltzahlungen für Zeiten der Freistellung von der Arbeit im Rahmen von Altersteilzeitarbeit und ähnlichen Maßnahmen	0	0	0
2.4 Rückstellungen für die im Haushaltsjahr unterlassene Aufwendungen für Instandhaltung, die im folgenden Haushaltsjahr nachgeholt werden sollen	0	0	0
2.5 Rückstellungen für die Rekultivierung und Nachsorge von Abfalldeponien	0	0	0
2.6 Rückstellungen für die Sanierung von Altlasten	0	0	0
2.7 Rückstellungen für unbestimmte Aufwendungen für Umlagen nach dem Finanzausgleichsgesetz und für ungewisse Verbindlichkeiten im Rahmen von Steuerschuldverhältnissen	0	0	0
2.8 Rückstellungen für drohende Verpflichtungen aus Bürgschaften, Gewährleistungen und anhängigen Gerichtsverfahren	35	33	33
2.9 Rückstellungen für drohende Verluste aus schwebenden Geschäften	0	0	0
2.10 Sonstige Rückstellungen	412	412	412
<b>Summe der Rückstellungen</b>	<b>3.181</b>	<b>3.267</b>	<b>3.322</b>



## 10 Übersicht über den voraussichtlichen Stand der Verbindlichkeiten

-1000 EUR-

Art	Stand zu Beginn des Vorjahres 2017	Voraussichtlicher Stand zu Beginn des Haushaltjahres 2018	Voraussichtlicher Stand zum Ende des Haushaltjahres 2018
1	2	3	4
1. Verbindlichkeiten aus Anleihen	0	0	0
2. Verbindlichkeiten aus Krediten zur Finanzierung von Investitionen und Investitionsförderungsmaßnahmen			
2.1 Bund, LAF, ERP-Sondervermögen	15	14	13
2.2 Land	754	671	602
2.3 Gemeinden und Gemeindeverbände			
2.4 Zweckverbänden und dgl.			
2.5 Sonstiger öffentlicher Bereich			
2.6 Kreditmarkt	5.506	5.422	6.742
2.7 Verbundene Unternehmen, Beteiligungen, Sondervermögen			
<b>Summe</b>	<b>6.275</b>	<b>6.107</b>	<b>7.357</b>
3. Verbindlichkeiten aus Kassenkrediten	2.500	2.000	2.000
4. Verbindlichkeiten aus Vorgängen, die Kreditaufnahmen wirtschaftlich gleichkommen	0	0	0
4.1 Leasing	0	0	0
4.2 Sonstige	0	0	0
<b>Summe</b>	<b>0</b>	<b>0</b>	<b>0</b>
<b>Nachrichtlich</b>	<b>0</b>	<b>0</b>	<b>0</b>
5. Verbindlichkeiten der Sondervermögen mit Sonderrechnung	0	0	0
5.1 Aus Krediten	0	0	0
5.2 Aus Vorgängen, die Kreditaufnahmen wirtschaftlich gleichkommen	0	0	0
6. Vorrübergehende Inanspruchnahme von flüssigen Mitteln aus Sonderrücklagen für andere Zwecke	0	0	0
7. Anteilige Schulden im Rahmen von Mitgliedschaften in Zweckverbänden[1]	0	0	0
8. Anteilige Schulden im Rahmen der Beteiligungen an wirtschaftlichen Unternehmen[2]	0	0	0
9. Langfristige Mietverträge und Verpflichtungen aus ÖPP-Verträgen	0	0	0

[1] Der den Mitgliedsanteilen der Gemeinden an Zweckverbänden entsprechende Anteil an den Gesamtschulden der Verbände

[2] Der den Gesellschaftsanteilen der Gemeinde an Unternehmen entsprechende Anteil an den Gesamtschulden der Untern.



**Stellenplan  
Teil A: Beamte**

I. Gemeindeverwaltung		Besoldungsgruppen nach dem Hessischen Besoldungsgesetz														Beamte zusammen 2018	Zahl der Stellen nach dem Stellenplan 2017	Zahl der Stellen am 30.Juni 2017 tatsächlich besetzten	Vermerke, Erläuterungen	
Teilhaushalt	Bezeichnung	höherer Dienst				gehobener Dienst					mittlerer Dienst									
		A16	A15	A14	A13	A13	A12	A11	A10	A9	A9	A8	A7	A6	A5					
011111001	Magistrat	1															1	1	1	
011115001	Haupt- u. Personal- verwaltung						1										1	1	1	
011114001	Finanzabteilung				1												1	1	1	
105211001	Bauamt									1							1	1	1	1
Stellenplan 2018		1			1	0	1			1							4			
Stellenplan 2017		1			0	1	1			0								4		
Zahl der am 30. Juni 2017 besetzten Stellen		1			0	1	1			0										3

1      Derzeit mit einem Tarifbeschäftigten besetzt

**Stellenplan**  
**Teil B: Arbeitnehmer außerhalb des Sozial- und Erziehungsdienstes**

Teilhaushalt	Bezeichnung	Entgeltgruppen nach dem Tarifvertrag für den öffentlichen Dienst															Arbeitnehmer zusammen 2018	Zahl der Stellen nach dem Stellenplan 2017	Zahl der Stellen am 30.Juni 2017 tatsächlich besetzten Stellen	Vermerke, Erläuterungen	
		15	14	13	12	11	10	9	8	7	6	5	4	3	2	Ft					A
011115001	Haupt- u. Personal- verwaltung								0,7		1,1							1,8	1,3	1,3	
011114001	Finanzabteilung								1,4									1,4	1,4	1,4	
011114002	Stadtkasse							1,8										1,8	1,8	1,8	
021221001	Ordnungsamt							1,0			0,5							1,5	1,5	1,5	
021222002	Standesamt / Sozialamt							1,0	0,5									1,5	1,5	1,5	
021222001	Einwohnermeldeamt							1,0		1,0								2,0	2,0	2,0	
084241005	Schwimmbad							1,0		0,5								1,5	1,5	1,5	
105211001	Bauverwaltung				1,0						1,2							2,2	1,7	2,2	
155731001	Bürgerhäuser																	0,0	0,0	0,0	
011116001	Bauhof									1,0		3,5						4,5	4,5	4,5	0,5 zurück an Forst
155751001	Kurverwaltung					1,0					0,7							1,7	1,2	1,7	
135511002	Kurgartenanlagen											3,0						3,0	3,0	3,0	
115331099	Wasserversorgung							1,0		1,0		1,0						3,0	3,0	2,0	
135552001	Forstwirtschaft															1,0		1,0	1,0	1,0	0,5 z.Z. Bauhof
011111001	Auszubildende																1,0	1,0	1,0	0,0	
Stellenplan 2018					1,0	1,0		4,8	4,6	2,0	5,0	7,5			0,0	1,0	1,0	27,9			
Stellenplan 2017					0,0	2,0		3,8	4,1	2,0	5,0	7,5			0,0	1,0	1,0		26,4		
Zahl der am 30. Juni 2017 besetzten Stellen					0,0	2,0		3,8	4,1	2,0	5,0	7,5			0,0	1,0	0,0			25,4	

**Stellenplan**  
**Teil D: Zusammenstellung**

Teilhaushalt	Bezeichnung	Zahl der Stellen 2018			Zahl der Stellen 2017			Zahl der tatsächlich besetzten Stellen am 30.06.2017			Erläuterungen
		Beamte	Arbeitnehmer	Insgesamt	Beamte	Arbeitnehmer	Insgesamt	Beamte	Arbeitnehmer	Insgesamt	
011111001	Magistrat	1,0	1,0	2,0	1,0	1,0	2,0	1,0	0,0	1,0	
011115001	Haupt- u. Personalverwaltung	1,0	1,8	2,8	1,0	1,3	2,3	1,0	1,3	2,3	
011114001	Finanzabteilung	1,0	1,4	2,4	1,0	1,4	2,4	1,0	1,4	2,4	
011114002	Stadtkasse		1,8	1,8		1,8	1,8		1,8	1,8	
021221001	Ordnungsamt		1,5	1,5		1,5	1,5		1,5	1,5	
021222002	Standesamt / Sozialamt		1,5	1,5		1,5	1,5		1,5	1,5	
021222001	Einwohnermeldeamt		2,0	2,0		2,0	2,0		2,0	2,0	
084241005	Schwimmbad		1,5	1,5		1,5	1,5		1,5	1,5	
105211001	Bauverwaltung	1,0	2,2	3,2	1,0	1,7	2,7	0,0	2,7	2,7	1
155731001	Bürgerhäuser		0,0	0,0		0,0	0,0		0,0	0,0	
011116001	Bauhof		4,5	4,5		4,5	4,5		4,5	4,5	
155751001	Kurverwaltung		1,7	1,7		1,2	1,2		1,2	1,2	
135511002	Kurgartenanlagen		3,0	3,0		3,0	3,0		3,0	3,0	
115331099	Wasserversorgung		3,0	3,0		3,0	3,0		3,0	3,0	
135552001	Forstwirtschaft		1,0	1,0		1,0	1,0		1,0	1,0	
	Insgesamt	4,0	27,9	31,9	4,0	26,4	30,4	3,0	26,4	29,4	

Beamtenstelle mit Tarifbeschäftigten besetzt



## 12 Übersicht über die freiwilligen Leistungen

<b>Übersicht über die freiwilligen Leistungen der Stadt Lindenfels auf Basis des Jahresergebnis vor ILV</b>				
Produkt	Bezeichnung	Zuschuss 2018 (Plan)	Zuschussbe- darf 2017 (Plan)	Zuschussbe- darf 2016 (Ist)
0111120	Repräsentationen, Ehrungen, Partnerschaften	25.010	1.963	2.000
0428110	Einrichtung der Heimatpflege	8.866	8.162	4.842
0531510	Seniorenbetreuung	940	868	903
0531520	Sozialstation Fürth u.a.	1.650	1.650	1.605
0533110	Zuschüsse an soziale Einrich- tungen, Pflegestationen	350	602	161
0636210	Ferienspiele	1.400	1.213	1.313
0636620	Kinderspielplätze	13.961	12.706	10.179
0842110	Förderung des Sports	5.810	6.264	3.598
0842410	Bereitstellung und Betrieb von Sportstätten	156.695	168.744	130.818
1355110	Parkanlagen und öffentliche Grünflächen	229.597	210.440	156.936
1355510	Landwirtschaft und Feldwege	11.447	2.826	427
1355520	Stadtwald	-1.168	-11.951	-2.136
1456110	Umweltschutzmaßnahmen und Beratung	1.770	1.734	-673
1557110	Förderung der örtlichen Wirt- schaft	51	194	8.510
1157310	Bürgerhäuser & Dorfgemein- schaftshäuser	87.987	92.406	76.422
1557320	Sonstige Gebäude und unbe- baute Grundstücke	59.908	33.396	-257.145
1557330	IKBIT	35.257	33.623	58.589
1557510	Fremdenverkehr	-59.083	-71.102	-82.916
<b>Summe</b>		<b>580.448</b>	<b>493.738</b>	<b>113.433</b>



## 13 Kennzahlen

KeID	Kennzahl	Einheit	2018 Plan
D1029	Zahlungsmittelüberschuss aus laufender Verwaltungstätigkeit je Einwohner	EUR	91,54
D2420	ordentliches Ergebnis je Einwohner	EUR	4,74
D23110779	Transferaufwandquote (NI,BW)	%	52,94
D23110781	Aufwandsdeckungsgrad (NI, SN, GPA BW)	%	100,25
D23110874	Abschreibungsdeckungsgrad (BW)	%	106,25
D23110876	Abschreibungsquote (BW)	%	6,15
D23110878	Anteil gebundener Mittel	%	79,26
D23110880	Steuerquote mit eigenem Hebesatzrecht (BW)	%	18,74
D23110882	Sachaufwandsquote	%	18,51
D23110886	Nettoinvestitionsrate (BW) (relative freie Spitze)	EUR	58.144,00
D23110892	Steuerkraft -netto- (GPA BW)	EUR	3.644.222,00
D23110894	Steuerkraft -netto- je Einwohner 31.12. lfd. Jahr	EUR	716,52
D23110896	Anteil Steuerkraft - netto - an ordentlichen Aufwendungen (GPA BW)	%	37,33
D23110898	Betriebsergebnis -netto- (GPA BW)	EUR	3.620.128,00
D23110900	Betriebsergebnis -netto- je Einwohner 31.12. lfd. Jahr	EUR	711,78
D23110902	Anteil Betriebsergebnis -netto- an ordentlichen Aufwendungen (GPA BW)	%	37,08
D23110910	Zahlungsmittelsaldo aus laufender Verwaltungstätigkeit (GPA BW)	EUR	465.583,00
D23110914	Nettoneuverschuldung (GPA BW)	EUR	738.346,00
D23110916	Abschreibungsfinanzierungsquote	%	37,32
D23110920	Steuerquote (BW)	%	49,28
D23110928	Zuwendungsquote (BW)	%	24,66
D23110934	Personalaufwandsquote (erweitert)	%	20,20
D23110954	Zinsaufwandsquote	%	2,20
D23110986	Ordentliches Ergebnis	EUR	24.094,00
D23110988	Sonderergebnis	EUR	0,00
D23110990	Gesamtergebnis	EUR	24.094,00



## 14 Haushaltssicherungskonzept 2018

### 1 Gesetzliche Rahmenbedingungen

Bei ihrer Haushaltswirtschaft werden der Stadt Lindenfels gesetzliche Rahmenbedingungen durch die Hessische Gemeindeordnung (HGO) sowie die Gemeindehaushaltsverordnung (GemHVO) vorgegeben. Darüber hinaus hat die Stadt die Leitlinien zur Konsolidierung der kommunalen Haushalte und Handhabung der kommunalen Finanzaufsicht über Landkreise, kreisfreie Städte und kreisangehörige Städte und Gemeinden sowie die ergänzenden Hinweise zur Anwendung dieser Leitlinien zu beachten.

Gemäß § 10 HGO hat die Stadt ihr Vermögen und ihre Einkünfte so zu verwalten, dass die Gemeindefinanzen gesund bleiben. Dabei hat sie auf die wirtschaftliche Leistungsfähigkeit der Abgabepflichtigen Rücksicht zu nehmen.

Ihre Haushaltswirtschaft hat die Stadt Lindenfels nach § 92 Abs. 1 HGO so zu planen und zu führen, dass die stetige Erfüllung ihrer Aufgaben gesichert ist. In den Leitlinien zur Haushaltskonsolidierung wird klargestellt, dass zu einer nachhaltigen Konsolidierung der kommunalen Haushalte auf mittlere Sicht keine Alternative besteht. Die stetige Erfüllung der Aufgaben ist auf Dauer nur möglich, wenn die Haushaltswirtschaft ausgeglichen ist.

Gemäß § 92 Abs. 3 HGO soll der Haushalt in jedem Haushaltsjahr unter Berücksichtigung von Fehlbeträgen aus Vorjahren ausgeglichen sein. Der Ergebnishaushalt gilt als ausgeglichen, wenn der Gesamtbetrag der ordentlichen Erträge und der Zins- und sonstigen Finanzerträge mindestens ebenso hoch ist wie der Gesamtbetrag der ordentlichen Aufwendungen und der Zins- und sonstigen Finanzaufwendungen. Übersteigt hingegen der Gesamtbetrag der ordentlichen Aufwendungen und der Zins- und sonstigen Finanzaufwendungen den Gesamtbetrag der ordentlichen Erträge und der Zins- und sonstigen Finanzerträge, darf nach § 24 Abs. 2 GemHVO der Unterschiedsbetrag im Haushaltsplan als Fehlbedarf und bei der Aufstellung des Jahresabschlusses als Fehlbetrag ausgewiesen werden, sofern bei den Aufwendungen alle Einsparungsmöglichkeiten genutzt und alle Ertragsmöglichkeiten ausgeschöpft worden sind.

Sofern eine Kommune über eine Rücklage verfügt, kann sie den Haushaltsausgleich auch durch deren Inanspruchnahme herbeiführen. Da die Stadt Lindenfels aber über keinerlei Rücklagen verfügt, scheidet diese Möglichkeit aus.

Die Verpflichtung zum Haushaltsausgleich ist nur als Soll-Vorschrift gestaltet. Damit kann den Fällen Rechnung getragen werden, in denen die Gemeinde trotz äußerster Sparsamkeit bei den Aufwendungen und Auszahlungen und Ausschöpfung aller Möglichkeiten zur Erzielung von Erträgen und Einzahlungen nach objektiver Beurteilung den jahresbezogenen Haushaltsausgleich nicht erreichen kann.

Die Stadt Lindenfels hat nach § 92 Abs. 4 HGO ein Haushaltssicherungskonzept aufzustellen, wenn

- 1 der Haushalt trotz Ausnutzung aller Einsparmöglichkeiten bei den Aufwendungen und Auszahlungen und Ausschöpfung aller Ertrags- und Einzahlungsmöglichkeiten nicht ausgeglichen werden kann oder
2. Fehlbeträge aus Vorjahren auszugleichen sind oder
3. nach der Ergebnis- und Finanzplanung im Planungszeitraum Fehlbeträge erwartet werden.

Im Fall der Stadt Lindenfels trifft Punkt 2 zu. Deshalb ist die Stadt Lindenfels verpflichtet, ein Haushaltssicherungskonzept aufzustellen.

Aus der Sicht des Gesetzgebers ist das Haushaltssicherungskonzept ein geeignetes Instrument, den Umgang mit der finanziellen Schieflage eigenverantwortlich zu gestalten. Diese Verpflichtung soll



keine Einschränkung des Rechts der Selbstverwaltung sein, sondern vielmehr eine Chance bieten, unter Wahrung der selbst gesetzten Schwerpunkte die erforderliche Konsolidierung zu gestalten.

Im Haushaltssicherungskonzept sind nach § 24 Abs. 4 GemHVO die Ursachen für den nicht ausgeglichenen Ergebnishaushalt zu beschreiben. Außerdem muss es verbindliche Festlegungen enthalten über das Konsolidierungsziel, die dafür notwendigen Maßnahmen und den angestrebten Zeitraum, in dem der Ausgleich des Ergebnishaushalts erreicht werden soll.

Die Umsetzung der dargestellten Konsolidierungsmaßnahmen muss nachvollziehbar und prüffähig sein. Wenn ausreichend belegt werden kann, dass mit den im Konsolidierungskonzept aufgeführten Maßnahmen in absehbarer Zeit der gesetzlich geforderte Haushaltsausgleich erreicht werden kann, erlaubt dies der Kommunalaufsichtsbehörde auf erforderliche Maßnahmen zu verzichten und bei einem defizitären Haushalt vorgesehene Kreditaufnahmen dennoch zu genehmigen.

Gemäß § 92 Abs. 4 HGO ist das Haushaltssicherungskonzept von der Stadtverordnetenversammlung zu beschließen und der Aufsichtsbehörde vorzulegen. Die Aufsichtsbehörde darf die haushaltswirtschaftlichen Genehmigungen nur dann erteilen, wenn das von der Stadtverordnetenversammlung beschlossene Haushaltssicherungskonzept zeitgleich mit der Haushaltssatzung vorgelegt worden ist und inhaltlich den rechtlichen Erfordernissen entspricht

## 2 Entwicklung und Stand der Haushaltswirtschaft

Die finanzielle Lage der Stadt Lindenfels ist weiterhin angespannt. Im Jahr 2013 erhielt die Stadt Lindenfels Entschuldungshilfen in aus dem Schutzschirmvertrag in Höhe von 4.330.772,71 €. Der vorgelegte Fehlbedarf ging daraufhin auf 0,00 € zurück.

Jahr	Ordentliches Ergebnis	Außerordentliches Ergebnis	Jahresergebnis
2013 (Ist)	-328.362	-738.262	-1.066.624
2014 (Ist)	-16.741	-101.615	-118.356
2015 (Ist)	238.663	-135.546	103.117
2016 (Ist)	356.126	-27.961	328.165
2017 (Plan)	88.203	0	88.203
<b>Kumulierte Ergebnisse</b>	<b>337.889</b>	<b>-1.003.384</b>	<b>-665.495</b>

Für das Jahr 2015 realisierte die Stadt Lindenfels, erstmals seit Einführung der Doppik, einen Überschuss. Dieser konnte im Jahr 2016 wiederholt werden. Auch die Planungen für das Jahr 2017 gehen von einem Überschuss aus.

## 3 Ursachen der Verschuldung

### 3.1 Ländlicher Raum

Die Kommunen im ländlichen Raum sind finanziell benachteiligt. In der Regel verfügen sie nicht über so hohe Gewerbesteuerereinnahmen wie die Städte und Gemeinden in den Ballungszentren. Aufgrund ihrer großen Fläche haben sie jedoch deutlich höhere Kosten für ihre Infrastruktur. Auch der kommunale Finanzausgleich berücksichtigt die besonderen Bedarfe der Kommunen des ländlichen Raums nicht ausreichend.

### 3.2 Kommunaler Finanzausgleich

Die Landkreise erheben für die Finanzierung ihrer Aufgaben von ihren kreisangehörigen Städten und Gemeinden eine Kreisumlage. Des Weiteren erheben sie für den Ausgleich ihrer Belastungen als



Schulträger eine Schulumlage. Als kreisangehörige Kommune hat die Stadt Lindenfels Kreis- und Schulumlage an den Landkreis Bergstraße zu leisten. Auf die Höhe der Kreis- und Schulumlage hat die Stadt Lindenfels keinerlei Einfluss. Für das Jahr 2018 beträgt die Kreisumlage ca. 2,0 Mio. Euro und die Schulumlage ca. 1,2 Mio. Euro. Die Gesamtaufwendungen der Stadt Lindenfels weisen eine Höhe von ca. 9,7 Mio. Euro auf. Somit sind die Aufwendungen aufgrund der Kreis- und Schulumlage beinahe ein Drittel der Gesamtaufwendungen der Stadt Lindenfels.

#### **4 Konsolidierungsziel**

Gemäß § 92 Abs. 3 HGO soll der Haushalt ausgeglichen sein. Der Ergebnishaushalt gilt als ausgeglichen, wenn der Gesamtbetrag der ordentlichen Erträge und der Zins- und sonstigen Finanzerträge mindestens ebenso hoch ist wie der Gesamtbetrag der ordentlichen Aufwendungen und der Zins- und sonstigen Finanzaufwendungen.

Primäres Ziel dieses Haushaltssicherungskonzepts ist es daher, den Haushalt der Stadt Lindenfels auszugleichen. Dieses Ziel wurde mit den Jahresabschlüssen 2015/2016 erreicht und in den Planungen für 2017 und die folgende Jahre fortgeführt.

Allerdings hat die Stadt Lindenfels den Prozess der Haushaltskonsolidierung noch nicht abgeschlossen. Nach § 25 GemHVO sollen Fehlbeträge aus Vorjahren durch Überschüsse folgender Haushaltsjahre ausgeglichen werden.

Sekundäres Ziel der Stadt Lindenfels muss es deshalb sein, den Fehlbetrag aus Vorjahren durch Überschüsse auszugleichen. Dieses Haushaltssicherungskonzept sieht daher weiterhin Überschüsse vor. Um den Fehlbetrag möglichst schnell auszugleichen und die Verschuldung abzubauen, müssen diese Überschüsse konsequent gesteigert werden.

#### **5 Konsolidierungsmaßnahmen**

Maßnahmen ohne besonderen Hinweis werden gemäß den Vereinbarungen des Schutzschirmvertrages weiter oder zukünftig umgesetzt.

1. Schrittweise Einsparung von Personalaufwendungen
2. Einsparungen von Personalkosten durch interkommunale Zusammenarbeit
3. Reduzierung des Reinigungsaufwands durch Verlängerung des Reinigungsturnus
4. Reduzierung des Beratungsaufwands für städtische Organe
5. Konsolidierung bei der Feuerwehr
6. Abschaffung bzw. Verlängerung des Schulbus in der Kernstadt
7. Reduzierung der Zuschüsse für Museen
8. Reduzierung des städtischen Zuschusses zu den Kindertagesstätten um jeweils 50%
9. Reduzierung des Zuschusses zum Schwimmbad durch Gebührenerhöhungen und Energiesparmaßnahmen
10. Reduzierung der Fremdleistungen bei der Bauleitplanung
11. Kostendeckende Wassergebühren





12. Kostendeckende Abwassergebühren
13. Reduzierung des Instandhaltungsaufwands bei den Straßen
14. Nachabschaltungen bei den Straßenbeleuchtungen
15. Reduzierung der Aufwendungen für Straßenreinigung
16. Größtmögliche Kostendeckung bei den Friedhofsgebühren
17. Erhöhung der Erträge aus dem Holzverkauf
18. Veräußerung der Dorfgemeinschaftshäuser in den Stadtteilen an Fördervereine oder Schließung
19. Beteiligung der Vereine an Zins, Tilgung und sonstigen Kosten für genutzte Häuser
20. Anhebung der Kurtaxe
21. Streichung der Kurkonzerte und Kurwanderungen
22. Erhöhung der Grundsteuer B
23. Erhöhung der Gewerbesteuer um jährlich 10% Punkte bis zur Höchstgrenze von 390% Punkten
24. Erhöhung der Hundesteuer
25. Einführung der Spielapparatesteuer

## **8 Ergebnis**

Die Stadt Lindenfels orientiert sich bei der Konsolidierung ihres Haushalts grundsätzlich am Konsolidierungspfad, wie er im Schutzschirmvertrag vereinbart wurde (vgl. nachfolgende Übersicht).

**Finanzstatusbericht zur Beurteilung der finanziellen Leistungsfähigkeit**

Regierungsbezirk:	<u>Darmstadt</u>	Schlüsselnummer:	<u>431015</u>
Gemeinde:	<u>Lindenfels</u>	Kreisfreie Stadt	
Landkreis:	<u>Bergstraße</u>	Haushaltsjahr	<u>2018</u>
Einwohnerzahl am:			
31.12. 2016	<u>5.111</u>		
31.12. 2015	<u>5.086</u>		
		Haushaltsjahr	Jahresabschluss
		<u>2018</u>	<u>2016</u>
		<u>-€ -</u>	<u>-€ -</u>

**Ergebnishaushalt****ordentliches Ergebnis**

Erträge	<u>9.800.363,00</u>	<u>9.445.218,00</u>
Aufwendungen	<u>9.776.269,00</u>	<u>9.089.092,00</u>
<b>Saldo</b>	<b><u>24.094,00</u></b>	<b><u>356.126,00</u></b>

**außerordentliches Ergebnis**

Erträge	<u>                    </u>	<u>6.388,00</u>
Aufwendungen	<u>                    </u>	<u>34.349,00</u>
<b>Saldo</b>	<u>                    </u>	<b><u>-27.961,00</u></b>

Überschuss (+)/ Fehlbedarf (-)	<u>24.094,00</u>	<u>328.165,00</u>
-----------------------------------	------------------	-------------------

**Finanzhaushalt****Laufende Verwaltungstätigkeit**

Einzahlungen aus laufender Verwaltungstätigkeit	<u>+ 9.572.661,00</u>	<u>9.198.378,63</u>
Auszahlungen aus laufender Verwaltungstätigkeit	<u>- 9.107.078,00</u>	<u>8.268.165,00</u>
Saldo	<u>465.583,00</u>	<u>930.213,63</u>

**Investitionstätigkeit**

Einzahlungen aus Investitionstätigkeit	<u>+ 582.000,00</u>	<u>+ 301.403,25</u>
Auszahlungen aus Investitionstätigkeit	<u>- 1.727.785,00</u>	<u>- 1.028.830,00</u>
<b>Saldo</b>	<b><u>-1.145.785,00</u></b>	<b><u>-727.426,75</u></b>

**Finanzierungstätigkeit**

Einzahlungen aus Finanzierungstätigkeit	<u>+ 1.145.785,00</u>	<u>+ 709.806,00</u>
Auszahlungen aus Finanzierungstätigkeit	<u>- 407.439,00</u>	<u>- 369.560,00</u>
<b>Saldo</b>	<b><u>738.346,00</u></b>	<b><u>340.246,00</u></b>

Finanzmittelüberschuss (+)/ -fehlbedarf (-)	<u>58.144,00</u>	<u>543.032,88</u>
--	------------------	-------------------

Bestand an Zahlungsmitteln am Ende des Haushaltsjahres	<u>1.192.144,00</u>	<u>1.446.410,84</u>
---	---------------------	---------------------

Haushaltsjahr  
2018

-€ -

**Nachrichtlich:****Rechnerische Nettoneuverschuldung**

<b>Kernhaushalt</b>	<u>738.346,00</u>
<b>Eigenbetriebe und Anstalten des öffentlichen Rechts</b>	<u>0,00</u>
<b>Insgesamt</b>	<b><u>738.346,00</u></b>



**Angaben zur Beurteilung der dauernden finanziellen Leistungsfähigkeit**

**Erläuterungen**

	- € -	
1. Geplantes ordentliches Ergebnis für 2018	24.094,00	Das ordentliche Ergebnis wird automatisch aus dem Blatt "Ergebnishaushalt" übernommen.
2. Bestand Rücklage aus Überschüssen des ordentlichen Ergebnisses zum 31.12. 2017		Es ist der (ggf. voraussichtliche) Bestand der Rücklage aus Überschüssen des ordentlichen Ergebnisses zum Ende des Haushaltsvorjahres anzugeben.
3. Kumulierte ordentliche Ergebnisse zum 31.12. 2017	249.686,00	Es ist der (ggf. voraussichtliche) Gesamtbetrag der ordentlichen Ist-Ergebnisse seit Umstellung auf das doppische Rechnungswesen bis zum Ende des Haushaltsvorjahres anzugeben.
4. <u>Angaben zur letzten geprüften Vermögensrechnung</u>		
4.1 Haushaltsjahr der letzten geprüften Vermögensrechnung	2016	Es ist das Haushaltsjahr der letzten geprüften Vermögensrechnung anzugeben.
4.2 Bestand an Eigenkapital	13.978.488,47	Es ist die Höhe des Eigenkapitals (§ 49 Abs. 4 Nr. 1 GemHVO) aus der letzten geprüften Vermögensrechnung anzugeben.
5. Höhe der Kassenkreditverbindlichkeiten (Kernverwaltung und Sondervermögen) zum 31.12. 2017	2.000.000,00	Es ist der (ggf. voraussichtliche) Gesamtbetrag der Verbindlichkeiten aus Kassenkrediten der Kernverwaltung und Sondervermögen zum Ende des Haushaltsvorjahres anzugeben.
6. <u>Geplante Differenz aus Zahlungsmittelfluss aus laufender Verwaltungstätigkeit und ordentlicher Tilgung</u>	58.144,00	Diese Angabe wird rechnerisch ermittelt.
6.1 Zahlungsmittelfluss aus laufender Verwaltungstätigkeit für 2018	465.583,00	Der Zahlungsmittelfluss aus laufender Verwaltungstätigkeit wird automatisch aus dem Blatt "Finanzhaushalt" übernommen.
6.2 Ordentliche Tilgung für 2018	407.439,00	Es ist die ordentliche (planmäßige) Tilgung für das Haushaltsjahr anzugeben.

**Nachrichtlich:**

Rechnerischer Hebesatz Grundsteuer B zum Erreichen des Ausgleichs im ordentlichen Ergebnis in v.H. für 2018

Fiktive Hebesatzanhebung Grundsteuer B zum Erreichen des Ausgleichs im ordentlichen Ergebnis in v.H. für 2018

Diese Angabe wird bei einem geplanten negativen ordentlichen Ergebnis rechnerisch ermittelt.

Diese Angabe wird bei einem geplanten negativen ordentlichen Ergebnis rechnerisch ermittelt.

**Auswertung der Angaben zur Beurteilung der dauernden finanziellen Leistungsfähigkeit**

		Indikatorwert
Geplantes ordentliches Ergebnis je Einwohner für 2018	4,71	33,75
Bestand Rücklage aus Überschüssen des ordentlichen Ergebnisses zum 31.12. 2017		
Kumulierte ordentliche Ergebnisse zum 31.12. 2017	249.686,00	10,00
Bestand an Eigenkapital	13.978.488,47	5,00
Höhe der Kassenkreditverbindlichkeiten (Kernverwaltung und Sondervermögen) je Einwohner zum 31.12.2017	391,31	0,00
Geplante Differenz je Einwohner aus Zahlungsmittelfluss aus laufender Verwaltungstätigkeit und ordentlicher Tilgung	11,38	25,00
<b>Summe und Status</b>		<b>73,75</b>

Vorliegende Auswertung präjudiziert das Haushaltsgenehmigungsverfahren nicht. Die notwendige individuelle Prüfung und Beurteilung der Aufsichtsbehörde wird hierdurch nicht ersetzt.

Hinweise der Gemeinde zur aktuellen Haushaltslage (optional)

Indikator pro Einwohner	Bewertung ggf. der Entwicklung nach Indikatoren pro Einwohner	Gewichtung der Indikatoren pro Einwohner in %	Status
ordentliches Ergebnis	Überschuss (mehr als + 5 €) = 1	45%	grün (+) ≥ 70% gelb (0) < 70% und > 40% rot (-) ≤ 40%
	jahresbezogener Haushaltsausgleich (im Korridor von - 5 € bis + 5 € oder durch Rücklage) = 0,75		
	defizitär im Korridor (weniger als - 5 € bis - 40 €) = 0,5		
	defizitär im Korridor (weniger als - 40 € bis - 75 €) = 0,25		
	defizitär (weniger als -75 €) = 0		
Bestand ordentliche Rücklage	Bestand = 1	5%	
	kein Bestand (≤ 0 €) = 0		
Kumulierte ordentliche Ergebnisse nach doppischer Rechnungslegung	Verrechnungswert ≥ 0 € = 1	10%	
	Verrechnungswert < 0 € (damit Fehlbetragbestand) = 0		
Ausweis von Eigenkapital (nach letzter geprüfter Bilanz)	positiver Eigenkapitalbestand = 1	5%	
	negativer Eigenkapitalbestand (≤ 0 €) = 0		
Kassenkreditverbindlichkeiten (Kommune plus Sondervermögen)	Kein Bestand = 1	10%	
	Bestand bis 200 € = 0,5		
	Bestand über 200 € = 0		
Zahlungsmittelfluss lfd. Verwaltungstätigkeit abzüglich der Tilgung	Saldo > 5 € = 1	25%	
	im Korridor von 0 € bis + 5 € = 0,5		
	Saldo < 0 € = 0		
		100%	

**Vomhundertsätze erhobener Umlagen (Landkreis / LWV / Land Hessen)**

Jahr	Kreisumlage	Schulumlage	Verbandsumlage LWV	Krankenhausumlage
2018	32,64 v.H.	19,59 v.H.	v.H.	v.H.
2017	33,44 v.H.	19,59 v.H.	v.H.	v.H.
2016	33,44 v.H.	19,59 v.H.	v.H.	v.H.

**Angaben für Gemeinden und Städte**

**Steuerhebesätze**

	Grundsteuer A	Grundsteuer B	Gewerbsteuer	Vervielfältiger Gewerbsteuerumlage	Solidaritätsumlage
2018	350,00 v.H.	680,00 v.H.	390,00 v.H.	68,50 v.H.	Euro
2017	350,00 v.H.	680,00 v.H.	390,00 v.H.	68,50 v.H.	Euro
2016	350,00 v.H.	680,00 v.H.	380,00 v.H.	69,00 v.H.	Euro

**Angaben für Gemeinden und Städte**

**Nivellierungshebesätze nach FAG**

Jahr	Grundsteuer A	Grundsteuer B	Gewerbsteuer
2018	332,00 v.H.	365,00 v.H.	357,00 v.H.

**Angaben zu weiteren Abgaben (ohne Gebühren)**

Straßenbeitragssatzung beschlossen

ja

Beitragssystem

einmalige Beiträge

Weitere Abgaben, die erhoben werden:

Spielapparatesteuer	ja	Jagdsteuer	nein	Hundesteuer	ja
Zweitwohnungssteuer	ja	Fischereisteuer	nein	Gaststättenerlaubnissteuer	nein
Kurbeitrag	ja	Pferdesteuer	nein		
Tourismusbeitrag	nein	Getränkesteuer	nein		

Sonstige Abgaben:

## Ergebnishaushalt

Ergebnishaushalt		2016	2017	2018	2019	2020	2021	
		endgültiges Rechnungsergebnis	Haushaltsplan	Haushaltsplan	Ergebnisplan	Ergebnisplan	Ergebnisplan	
Position	Konten	Bezeichnung						- € -
1	50	Privatrechtliche Leistungsentgelte	230.106,00	215.698,00	218.853,00	222.867,58	226.980,70	231.179,93
2	51	Öffentlich-rechtliche Leistungsentgelte	2.000.971,00	1.888.550,00	1.887.110,00	1.915.423,00	1.918.300,00	1.947.082,00
3	548-549	Kostensatzleistungen und -erstattungen	96.550,00	35.500,00	35.780,00	30.792,00	30.804,00	30.816,00
4	52	Bestandsveränderungen und aktivierte Eigenleistungen	0,00	0,00	0,00	0,00	0,00	0,00
5	55	Steuern und steuerähnliche Erträge einschließlich Erträge aus gesetzlichen Umlagen	4.358.240,00	4.486.708,00	4.836.310,00	4.973.655,00	5.156.140,00	5.349.418,00
6	547	Erträge aus Transferleistungen	164.749,00	179.576,00	177.307,00	183.649,00	190.077,00	193.879,00
7	540-543	Erträge aus Zuweisungen und Zuschüssen für laufende Zwecke und allgemeine Umlagen	1.701.130,00	2.102.679,00	2.199.313,00	2.290.958,84	2.437.767,06	2.518.039,64
8	546	Erträge aus der Auflösung von Sonderposten aus Investitionszuweisungen, -zuschüssen und Investitionsbeiträgen	238.853,00	225.164,00	214.577,00	204.586,00	185.606,00	175.425,00
9	53	Sonstige ordentliche Erträge	638.204,00	162.987,00	162.288,00	162.701,00	163.117,00	163.272,00
10		<b>Summe der ordentlichen Erträge</b>	<b>9.428.803,00</b>	<b>9.296.862,00</b>	<b>9.731.538,00</b>	<b>9.984.632,42</b>	<b>10.308.791,76</b>	<b>10.609.111,57</b>
11	62, 63, 640-643, 647-649, 65	Personalaufwendungen	1.613.936,00	1.725.394,00	1.790.216,00	1.822.509,41	1.855.442,01	1.895.442,93
12	644-646	Versorgungsaufwendungen	139.397,00	210.509,00	181.884,00	182.409,98	189.008,01	194.625,81
13	60,61, 67-69	Aufwendungen für Sach- und Dienstleistungen	1.776.311,00	1.626.649,00	1.799.332,00	1.713.316,53	1.728.920,53	1.749.165,08
14	66	Abschreibungen	657.646,00	599.813,00	599.954,00	636.543,00	628.882,00	628.800,00
15	71	Aufwendungen für Zuweisungen und Zuschüsse sowie besondere Finanzaufwendungen	1.612.360,00	1.776.247,00	1.852.631,00	1.888.096,00	1.930.577,00	1.963.362,00
16	73	Steueraufwendungen einschließlich Aufwendungen aus gesetzlichen Umlageverpflichtungen	3.029.486,00	3.083.531,00	3.318.888,00	3.473.794,65	3.639.202,50	3.812.877,05
17	72	Transferaufwendungen	0,00	0,00	0,00	0,00	0,00	0,00
18	70, 74, 76	Sonstige ordentliche Aufwendungen	8.927,00	18.232,00	18.280,00	18.401,00	18.519,00	18.642,00
19		<b>Summe der ordentlichen Aufwendungen</b>	<b>8.838.063,00</b>	<b>9.040.375,00</b>	<b>9.561.185,00</b>	<b>9.735.070,57</b>	<b>9.990.551,05</b>	<b>10.262.914,87</b>
20		<b>Verwaltungsergebnis</b>	<b>590.740,00</b>	<b>256.487,00</b>	<b>170.353,00</b>	<b>249.561,85</b>	<b>318.240,71</b>	<b>346.196,70</b>
21	56,57	Finanzerträge	16.415,00	70.310,00	68.825,00	68.825,00	68.825,00	68.825,00
22	77	Zinsen und andere Finanzaufwendungen	251.029,00	238.594,00	215.084,00	243.673,00	251.933,00	259.519,00
23		<b>Finanzergebnis</b>	<b>-234.614,00</b>	<b>-168.284,00</b>	<b>-146.259,00</b>	<b>-174.848,00</b>	<b>-183.108,00</b>	<b>-190.694,00</b>
24		<b>Gesamtbetrag der ordentlichen Erträge</b>	<b>9.445.218,00</b>	<b>9.367.172,00</b>	<b>9.800.363,00</b>	<b>10.053.457,42</b>	<b>10.377.616,76</b>	<b>10.677.936,57</b>
25		<b>Gesamtbetrag der ordentlichen Aufwendungen</b>	<b>9.089.092,00</b>	<b>9.278.969,00</b>	<b>9.776.269,00</b>	<b>9.978.743,57</b>	<b>10.242.484,05</b>	<b>10.522.433,87</b>
26		<b>Ordentliches Ergebnis</b>	<b>356.126,00</b>	<b>88.203,00</b>	<b>24.094,00</b>	<b>74.713,85</b>	<b>135.132,71</b>	<b>155.502,70</b>
27	59	Außerordentliche Erträge	6.388,00	0,00	0,00	0,00	0,00	0,00
28	79	Außerordentliche Aufwendungen	34.349,00	0,00	0,00	0,00	0,00	0,00
29		<b>Außerordentliches Ergebnis</b>	<b>-27.961,00</b>	<b>0,00</b>	<b>0,00</b>	<b>0,00</b>	<b>0,00</b>	<b>0,00</b>
30		<b>Jahresergebnis</b>	<b>328.165,00</b>	<b>88.203,00</b>	<b>24.094,00</b>	<b>74.713,85</b>	<b>135.132,71</b>	<b>155.502,70</b>
<b>Nachrichtlich</b>								
31		Hochrechnung ordentliches Ergebnis zum 31.12.2017		88.203,00				
32		Summe vorgetragene Jahresfehlbeträge/Jahresüberschüsse zum 31.12.2016	-713.961,47					

<b>Aufschlüsselung von Erträgen und Aufwendungen</b>		2016	2017	2018	2019	2020	2021	
		endgültiges Rechnungsergebnis	Haushaltsplan	Haushaltsplan	Ergebnisplan	Ergebnisplan	Ergebnisplan	
Position	Konten	Bezeichnung						- € -
<b>5</b>	<b>55</b>	<b>Steuern und steuerähnliche Erträge einschließlich Erträge aus gesetzlichen Umlagen</b>						
		4.358.240,00	4.486.708,00	4.836.310,00	4.973.655,00	5.156.140,00	5.349.418,00	
<b>davon</b>	<b>5500</b>	Erträge aus Gemeindeanteil an Einkommensteuer (Produktgruppe 1601)						
		2.435.442,83	2.443.862,00	2.813.122,00	2.967.844,00	3.145.915,00	3.334.670,00	
	<b>5504</b>	Erträge aus Gemeindeanteil an Umsatzsteuer (Produktgruppe 1601)						
		125.502,28	144.246,00	175.463,00	171.076,00	175.353,00	179.737,00	
	<b>5551</b>	Erträge aus Grundsteuer A (Produktgruppe 1601)						
		20.884,38	20.800,00	20.800,00	20.800,00	20.800,00	20.800,00	
	<b>5552</b>	Erträge aus Grundsteuer B (Produktgruppe 1601)						
		796.218,44	899.800,00	899.800,00	899.800,00	899.800,00	899.800,00	
	<b>5553</b>	Erträge aus Gewerbesteuer (Produktgruppe 1601)						
		880.559,78	884.000,00	833.125,00	820.000,00	820.000,00	820.000,00	
	<b>5559</b>	andere Steuern insgesamt (Produktgruppe 1601)						
		99.632,29	94.000,00	94.000,00	94.135,00	94.272,00	94.411,00	
	<b>5582</b>	Erträge aus Kreisumlage (Produktgruppe 1601)						
	<b>5583</b>	Erträge aus Schulumlage (Produktgruppe 0313)						
	sonstige Erträge	0,00	0,00	0,00	0,00	0,00	0,00	
<b>7</b>	<b>540-543</b>	<b>Erträge aus Zuweisungen und Zuschüssen für laufende Zwecke und allgemeine Umlagen</b>						
		1.701.130,00	2.102.679,00	2.199.313,00	2.290.958,84	2.437.767,06	2.518.039,64	
<b>davon</b>	<b>540101</b>	<b>Schlüsselzuweisung (Produktgruppe 1601)</b>						
		1.456.033,00	1.852.479,00	1.957.663,00	2.045.758,00	2.188.961,00	2.265.575,00	
	sonstige Erträge	245.097,00	250.200,00	241.650,00	245.200,84	248.806,06	252.464,64	
<b>16</b>	<b>73</b>	<b>Steueraufwendungen einschließlich Aufwendungen aus gesetzlichen Umlageverpflichtungen</b>						
		3.029.486,00	3.083.531,00	3.318.888,00	3.473.794,65	3.639.202,50	3.812.877,05	
<b>davon</b>	<b>7353</b>	<b>Krankenhausumlage (Produktgruppe 0701)</b>						
	<b>73541</b>	<b>Kreisumlage (Produktgruppe 1601)</b>						
		1.812.324,00	1.832.200,00	1.968.482,00	2.066.906,10	2.170.251,30	2.278.763,55	
	<b>73542</b>	<b>Schulumlage (Produktgruppe 1601)</b>						
		1.061.712,00	1.073.031,00	1.181.451,00	1.240.523,55	1.302.550,20	1.367.677,50	
	<b>73543</b>	<b>LWV-Umlage (Produktgruppe 1601)</b>						
	<b>735490</b>	<b>Solidaritätsumlage</b>						
	<b>735490</b>	<b>Weitere Umlagen (z.B. Regionalverband):</b>						
	<b>7380</b>	<b>Gewerbesteuerumlage (Produktgruppe 1601)</b>						
		153.174,00	176.800,00	166.625,00	164.000,00	164.000,00	164.000,00	
	sonstige Aufwendungen	2.276,00	1.500,00	2.330,00	2.365,00	2.401,00	2.436,00	
<b>22</b>	<b>77</b>	<b>Zinsen und ähnliche Aufwendungen</b>						
		251.029,00	238.594,00	215.084,00	243.673,00	251.933,00	259.519,00	
	<b>Zinsen für Kassenkredite</b> (Produktgruppe 1602)	3.250,00	20.000,00	10.000,00	10.000,00	10.000,00	10.000,00	
	<b>Zinsen für Investitionskredite</b> (Produktgruppe 1602)	247.779,00	218.594,00	205.084,00	233.673,00	241.933,00	249.519,00	



Zahlungsmittelfluss nach § 3 GemHVO		2016	2017	2018	2019	2020	2021
		endgültiges Rechnungsergebnis	Haushaltsplan	Haushaltsplan	Fpl-Jahr	Fpl-Jahr	Fpl-Jahr
Nr. Konten		- € -					
<b>Zahlungsmittelfluss aus laufender Verwaltungstätigkeit</b> (direkte Methode)							
1	Summe der Einzahlungen aus laufender Verwaltungstätigkeit	9.198.378,63	9.142.008,00	9.572.661,00	9.848.872,00	10.192.011,00	10.502.511,00
2	Summe der Auszahlungen aus laufender Verwaltungstätigkeit	8.268.165,00	8.591.061,00	9.107.078,00	9.286.021,00	9.557.324,00	9.837.214,00
3	Zahlungsmittelüberschuss / Zahlungsmittelbedarf aus laufender Verwaltungstätigkeit	930.213,63	550.947,00	465.583,00	562.851,00	634.687,00	665.297,00
<b>Zahlungsmittelfluss aus Investitionstätigkeit</b> (direkte Methode)							
4	820 Einzahlungen aus Investitionszuweisungen und -zuschüssen sowie aus Investitionsbeiträgen	171.833,25	300.000,00	557.000,00	321.000,00	120.000,00	0,00
	davon aus Schlüsselzuweisungen						
5	822 Einzahlungen aus Abgängen von Vermögensgegenständen des Sachanlagevermögens und des immateriellen Anlagevermögens	129.570,00	25.000,00	25.000,00	25.000,00	25.000,00	25.000,00
6	823 Einzahlungen aus Abgängen von Vermögensgegenständen des Finanzanlagevermögens	0,00	0,00	0,00	0,00	0,00	0,00
	davon Einzahlungen aus der Tilgung von gewährten Krediten						
7	Summe der Einzahlungen aus Investitionstätigkeit	301.403,25	325.000,00	582.000,00	346.000,00	145.000,00	25.000,00
8	841 Auszahlungen für den Erwerb von Grundstücken und Gebäuden	562.590,00	9.200,00	99.000,00	4.000,00	4.000,00	4.000,00
9	842 Auszahlungen für Baumaßnahmen	382.807,00	2.177.000,00	1.563.500,00	819.500,00	1.820.000,00	220.000,00
10	840, 843 Auszahlungen für Investitionen in das sonstige Sachanlagevermögen und immaterielle Anlagevermögen	77.000,00	70.590,00	58.785,00	68.897,00	649.015,00	49.135,00
11	844 Auszahlungen für Investitionen in das Finanzanlagevermögen	6.433,00	6.500,00	6.500,00	6.500,00	6.500,00	6.500,00
	davon Auszahlungen aus der Gewährung von Krediten						
12	Summe der Auszahlungen aus Investitionstätigkeit	1.028.830,00	2.263.290,00	1.727.785,00	898.897,00	2.479.515,00	279.635,00
13	Zahlungsmittelüberschuss / Zahlungsmittelbedarf aus Investitionstätigkeit	-727.426,75	-1.938.290,00	-1.145.785,00	-552.897,00	-2.334.515,00	-254.635,00
14	Zahlungsmittelüberschuss / Zahlungsmittelbedarf	202.786,88	-1.387.343,00	-680.202,00	9.954,00	-1.699.828,00	410.662,00
<b>Zahlungsmittelfluss aus Finanzierungstätigkeit</b> (direkte Methode)							
15	826 Einzahlungen aus der Aufnahme von Krediten und wirtschaftlich vergleichbaren Vorgängen für Investitionen	709.806,00	1.744.125,00	1.145.785,00	509.819,00	2.209.581,00	126.899,00
	davon Einzahlungen aus der Aufnahme von Umschuldungen						
16	846 Auszahlungen für die Tilgung von Krediten und wirtschaftlich vergleichbaren Vorgängen für Investitionen	369.560,00	356.782,00	407.439,00	484.273,00	509.753,00	537.561,00
	davon Auszahlungen aus der Tilgung von						
17	Zahlungsmittelüberschuss / Zahlungsmittelbedarf aus Finanzierungstätigkeit	340.246,00	1.387.343,00	738.346,00	25.546,00	1.699.828,00	-410.662,00
18	Aenderung des Zahlungsmittelbestandes zum Ende des Haushaltsjahres	543.032,88		58.144,00	35.500,00		
19	829 Finanzmittel, Rückzahlung von angelegten Kassenmitteln, Aufnahme von Kassenkrediten	5.298.353,00	0,00	0,00	0,00	0,00	0,00
	davon Aufnahme von Kassenkrediten						
20	849 Haushaltsunwirksame Auszahlungen (u.a. fremde Finanzmittel, Anlegung von Kassenmitteln, Rückzahlung von Kassenkrediten)	5.720.012,00	0,00	0,00	0,00	0,00	0,00
	davon Rückzahlung von Kassenkrediten						
21	Zahlungsmittelüberschuss/Zahlungsmittelbedarf aus haushaltsunwirksamen Zahlungsvorgängen	-421.659,00	0,00	0,00	0,00	0,00	0,00
22	Bestand an Zahlungsmitteln zu Beginn des Haushaltsjahres	1.325.036,96	1.446.410,84	1.134.000,00	1.192.144,00	1.227.644,00	1.227.644,00
23	Veränderung des Bestandes an Zahlungsmitteln	121.373,88	0,00	58.144,00	35.500,00	0,00	0,00
24	Bestand an Zahlungsmitteln am Ende des Haushaltsjahres	1.446.410,84	1.446.410,84	1.192.144,00	1.227.644,00	1.227.644,00	1.227.644,00

Verbindlichkeiten

**Verbindlichkeiten aus Krediten und Kassenkrediten zu Beginn des Haushaltsjahres 2018**

Verbindlichkeiten aus Krediten nach Abschluss des Vorjahres - Kernhaushalt -  
 Verbindlichkeiten aus Kassenkrediten nach Abschluss des Vorjahres - Kernhaushalt -  
 Verbindlichkeiten aus Krediten nach Abschluss des Vorjahres - Eigenbetriebe und Anstalten des öffentlichen Rechts nach HGO -  
 Verbindlichkeiten aus Kassenkrediten nach Abschluss des Vorjahres - Eigenbetriebe und Anstalten des öffentlichen Rechts nach HGO -

**Gesamtbetrag aus Krediten und Kassenkrediten nach Abschluss des Vorjahres - Kernhaushalt und Eigenbetriebe und Anstalten des öffentlichen Rechts nach HGO**

**im Haushaltsjahr 2018 veranschlagte Kreditaufnahmen**

im Haushaltsjahr veranschlagte Kreditaufnahmen - Kernhaushalt -  
 im Haushaltsjahr veranschlagte Kreditaufnahmen - Eigenbetriebe und Anstalten des öffentlichen Rechts nach HGO -

**im Haushaltsjahr 2018 veranschlagte Tilgungen für Kredite**

Ordentliche Tilgung - Kernhaushalt  
 Ordentliche Tilgung - Eigenbetriebe und Anstalten des öffentlichen Rechts nach HGO -  
 Außerordentliche Tilgung - Kernhaushalt -  
 Außerordentliche Tilgung - Eigenbetriebe und Anstalten des öffentlichen Rechts nach HGO -

**Verbindlichkeiten aus Krediten und Kassenkrediten am Ende des Haushaltsjahres 2018**

Voraussichtlicher Stand der Kredite am Ende des Haushaltsjahres - Kernverwaltung -  
 Voraussichtlicher Stand der Kredite am Ende des Haushaltsjahres - Eigenbetriebe und Anstalten des öffentlichen Rechts nach HGO  
 Voraussichtlicher Stand der Kredite am Ende des Haushaltsjahres - Kernverwaltung und Eigenbetriebe und Anstalten des öffentlichen Rechts nach HGO -  
 Höchstbetrag der Kassenkredite Kernhaushalt laut Haushaltssatzung  
 Höchstbetrag der Kassenkredite der Eigenbetriebe und Anstalten des öffentlichen Rechts  
 Voraussichtlicher Stand der Kassenkredite zum Ende des Haushaltsjahres - Kernverwaltung -  
 Voraussichtlicher Stand der Kassenkredite zum Ende des Haushaltsjahres - Eigenbetriebe und Anstalten des öffentlichen Rechts nach HGO -  
 Voraussichtlicher Stand der Kassenkredite zum Ende des Haushaltsjahres - Kernverwaltung und Eigenbetriebe und Anstalten des öffentlichen Rechts nach HGO -

**Voraussichtlicher Zahlungsmittelbestand am Ende des Haushaltsjahres 2018**

Erläuterungen

6.114.470,00	€	Anzugeben ist der Gesamtbetrag an Verbindlichkeiten aus Investitionskr
2.000.000,00	€	Anzugeben ist der Gesamtbetrag an Verbindlichkeiten aus Kassenkredit
0,00	€	Anzugeben ist der Gesamtbetrag an Verbindlichkeiten aus Investitionskr
0,00	€	Anzugeben ist der Gesamtbetrag an Verbindlichkeiten aus Kassenkredit
8.114.470,00	€	
1.145.785,00	€	
0,00	€	
407.439,00	€	
0,00	€	
0,00	€	
0,00	€	
6.852.816,00	€	
0,00	€	
6.852.816,00	€	
2.500.000,00	€	
0,00	€	
2.000.000,00	€	
0,00	€	
2.000.000,00	€	
1.192.144,00	€	

		Haushaltsjahr							
		2018							
PBNr.	Produktbereich/Produktgruppe	Status:		Haushaltsansatz					
		ordentliche Erträge				ordentliche Aufwendungen			
		absolut vor ILV	pro Einwohner	absolut nach ILV	pro Einwohner	absolut vor ILV	pro Einwohner	absolut nach ILV	pro Einwohner
1	Innere Verwaltung	38.010,00 €	7,44 €	1.171.742,00 €	229,26 €	1.389.717,00 €	271,91 €	1.616.863,00 €	316,35 €
2	Sicherheit und Ordnung	80.709,00 €	15,79 €	121.098,00 €	23,69 €	530.170,00 €	103,73 €	618.762,00 €	121,06 €
3	Schulträgeraufgaben	0,00 €	0,00 €	0,00 €	0,00 €	0,00 €	0,00 €	0,00 €	0,00 €
4	Kultur und Wissenschaft	0,00 €	0,00 €	0,00 €	0,00 €	8.866,00 €	1,73 €	60.814,00 €	11,90 €
5	Soziale Leistungen	0,00 €	0,00 €	0,00 €	0,00 €	2.940,00 €	0,58 €	3.028,00 €	0,59 €
6	Kinder-, Jugend- und Familienhilfe	42.075,00 €	8,23 €	42.075,00 €	8,23 €	857.509,00 €	167,78 €	929.696,00 €	181,90 €
7	Gesundheitsdienste	0,00 €	0,00 €	0,00 €	0,00 €	0,00 €	0,00 €	0,00 €	0,00 €
8	Sportförderung	49.164,00 €	9,62 €	49.164,00 €	9,62 €	211.669,00 €	41,41 €	228.679,00 €	44,74 €
9	Räumliche Planung und Entwicklung, Geoinformationen	0,00 €	0,00 €	0,00 €	0,00 €	2.400,00 €	0,47 €	2.451,00 €	0,48 €
10	Bauen und Wohnen	0,00 €	0,00 €	0,00 €	0,00 €	215.006,00 €	42,07 €	256.858,00 €	50,26 €
11	Ver- und Entsorgung	1.907.855,00 €	373,28 €	2.096.117,00 €	410,12 €	1.695.272,00 €	331,69 €	1.983.984,00 €	388,18 €
12	Verkehrsflächen und -anlagen, ÖPNV	57.732,00 €	11,30 €	57.732,00 €	11,30 €	392.535,00 €	76,80 €	680.806,00 €	132,20 €
13	Natur- und Landschaftspflege	238.796,00 €	46,72 €	260.940,00 €	51,05 €	489.765,00 €	95,83 €	696.101,00 €	136,20 €
14	Umweltschutz	0,00 €	0,00 €	0,00 €	0,00 €	1.770,00 €	0,35 €	1.808,00 €	0,35 €
15	Wirtschaft und Tourismus	313.888,00 €	61,41 €	313.888,00 €	61,41 €	438.007,00 €	85,70 €	511.757,00 €	100,13 €
16	Allgemeine Finanzwirtschaft	7.003.309,00 €	1.370,24 €	7.200.554,00 €	1.408,83 €	3.325.558,00 €	650,67 €	3.551.350,00 €	694,84 €
Gesamtsumme		9.731.538,00 €	1.904,04 €	11.313.310,00 €	2.213,52 €	9.561.184,00 €	1.870,71 €	11.142.957,00 €	2.180,19 €

		Haushaltsvorjahr							
		2017							
PBNr.	Produktbereich/Produktgruppe	Status:		Haushaltsansatz					
		ordentliche Erträge				ordentliche Aufwendungen			
		absolut vor ILV	pro Einwohner	absolut nach ILV	pro Einwohner	absolut vor ILV	pro Einwohner	absolut nach ILV	pro Einwohner
1	Innere Verwaltung	24.507,00 €	4,79 €	1.102.229,00 €	215,66 €	1.276.395,00 €	249,73 €	1.449.654,00 €	283,63 €
2	Sicherheit und Ordnung	82.199,00 €	16,08 €	120.611,00 €	23,60 €	506.492,00 €	99,10 €	578.632,00 €	113,21 €
3	Schulträgeraufgaben	0,00 €	0,00 €	0,00 €	0,00 €	0,00 €	0,00 €	0,00 €	0,00 €
4	Kultur und Wissenschaft	0,00 €	0,00 €	0,00 €	0,00 €	8.162,00 €	1,60 €	75.443,00 €	14,76 €
5	Soziale Leistungen	0,00 €	0,00 €	0,00 €	0,00 €	3.120,00 €	0,61 €	3.653,00 €	0,71 €
6	Kinder-, Jugend- und Familienhilfe	56.136,00 €	10,98 €	56.136,00 €	10,98 €	786.319,00 €	153,85 €	823.128,00 €	161,05 €
7	Gesundheitsdienste	0,00 €	0,00 €	0,00 €	0,00 €	0,00 €	0,00 €	0,00 €	0,00 €
8	Sportförderung	51.403,00 €	10,06 €	51.403,00 €	10,06 €	226.411,00 €	44,30 €	252.410,00 €	49,39 €
9	Räumliche Planung und Entwicklung, Geoinformationen	0,00 €	0,00 €	0,00 €	0,00 €	2.243,00 €	0,44 €	2.293,00 €	0,45 €
10	Bauen und Wohnen	0,00 €	0,00 €	37.937,00 €	7,42 €	222.188,00 €	43,47 €	273.309,00 €	53,47 €
11	Ver- und Entsorgung	1.904.906,00 €	372,71 €	2.093.168,00 €	409,54 €	1.669.030,00 €	326,56 €	1.962.266,00 €	383,93 €
12	Verkehrsflächen und -anlagen, ÖPNV	63.538,00 €	12,43 €	63.538,00 €	12,43 €	394.713,00 €	77,23 €	695.170,00 €	136,01 €
13	Natur- und Landschaftspflege	235.363,00 €	46,05 €	246.374,00 €	48,20 €	442.481,00 €	86,57 €	684.672,00 €	133,96 €
14	Umweltschutz	0,00 €	0,00 €	0,00 €	0,00 €	1.734,00 €	0,34 €	1.770,00 €	0,35 €
15	Wirtschaft und Tourismus	319.969,00 €	62,60 €	319.969,00 €	62,60 €	408.486,00 €	79,92 €	476.778,00 €	93,28 €
16	Allgemeine Finanzwirtschaft	6.558.841,00 €	1.283,28 €	6.743.576,00 €	1.319,42 €	3.092.601,00 €	605,09 €	3.299.276,00 €	645,52 €
Gesamtsumme		9.296.862,00 €	1.818,99 €	10.834.941,00 €	2.119,93 €	9.040.375,00 €	1.768,81 €	10.578.454,00 €	2.069,74 €

		Haushaltsvorvorjahr							
		2016							
PBNr.	Produktbereich/Produktgruppe	Status:		geprüftes Rechnungsergebnis					
		ordentliche Erträge				ordentliche Aufwendungen			
		absolut vor ILV	pro Einwohner	absolut nach ILV	pro Einwohner	absolut vor ILV	pro Einwohner	absolut nach ILV	pro Einwohner
1	Innere Verwaltung	216.139,00 €	42,29 €	1.310.517,00 €	256,41 €	1.329.362,00 €	260,10 €	1.566.782,00 €	306,55 €
2	Sicherheit und Ordnung	79.106,00 €	15,48 €	89.106,00 €	17,43 €	458.652,00 €	89,74 €	539.503,00 €	105,56 €
3	Schulträgeraufgaben	0,00 €	0,00 €	0,00 €	0,00 €	0,00 €	0,00 €	0,00 €	0,00 €
4	Kultur und Wissenschaft	1.128,00 €	0,22 €	1.128,00 €	0,22 €	5.969,00 €	1,17 €	62.544,00 €	12,24 €
5	Soziale Leistungen	0,00 €	0,00 €	0,00 €	0,00 €	2.670,00 €	0,52 €	2.721,00 €	0,53 €
6	Kinder-, Jugend- und Familienhilfe	40.230,00 €	7,87 €	40.230,00 €	7,87 €	628.594,00 €	122,99 €	700.190,00 €	137,00 €
7	Gesundheitsdienste	0,00 €	0,00 €	0,00 €	0,00 €	0,00 €	0,00 €	0,00 €	0,00 €
8	Sportförderung	53.049,00 €	10,38 €	53.049,00 €	10,38 €	187.465,00 €	36,68 €	205.373,00 €	40,18 €
9	Räumliche Planung und Entwicklung, Geoinformationen	0,00 €	0,00 €	0,00 €	0,00 €	0,00 €	0,00 €	0,00 €	0,00 €
10	Bauen und Wohnen	0,00 €	0,00 €	0,00 €	0,00 €	180.315,00 €	35,28 €	218.467,00 €	42,74 €
11	Ver- und Entsorgung	2.089.302,00 €	408,79 €	2.089.302,00 €	408,79 €	1.680.826,00 €	328,86 €	2.001.937,00 €	391,69 €
12	Verkehrsflächen und -anlagen, ÖPNV	64.774,00 €	12,67 €	64.774,00 €	12,67 €	498.030,00 €	97,44 €	608.216,00 €	119,00 €
13	Natur- und Landschaftspflege	263.796,00 €	51,61 €	296.243,00 €	57,96 €	421.528,00 €	82,47 €	587.061,00 €	114,86 €
14	Umweltschutz	2.337,00 €	0,46 €	2.337,00 €	0,46 €	1.663,00 €	0,33 €	1.746,00 €	0,34 €
15	Wirtschaft und Tourismus	597.007,00 €	116,81 €	597.007,00 €	116,81 €	406.554,00 €	79,54 €	487.834,00 €	95,45 €
16	Allgemeine Finanzwirtschaft	6.021.935,00 €	1.178,23 €	6.253.377,00 €	1.223,51 €	3.036.436,00 €	594,10 €	3.223.957,00 €	630,79 €
Gesamtsumme		9.428.803,00 €	1.844,81 €	10.797.070,00 €	2.112,52 €	8.838.064,00 €	1.729,22 €	10.206.331,00 €	1.996,93 €



1 Vermögensrechnung

Beschreibung	Ergebnis 2016	Ergebnis 2015	Beschreibung	Ergebnis 2016	Ergebnis 2015
<b>Aktiva</b>			<b>Passiva</b>		
1 Anlagevermögen	29.234.022,44	29.045.174,64	1 Eigenkapital	-13.978.488,47	-13.211.932,16
- frei -			1.1 Netto-Position	-14.692.449,94	-14.264.058,65
1.1 Immaterielle Vermögensgegenstände	317.834,00	336.952,00	1.2 Rücklagen, Sonderrücklagen, Stiftungskapital		
1.1.1 Konzessionen, Lizenzen u. ähnl. Rechte	13.434,00	14.035,00	1.2.1 Rückl.a.Übersch.d.ordentl. Ergebnisses		
1.1.2 gel. Investizw. und -zuschüsse	304.400,00	322.917,00	1.2.2 Rückl.a.Übersch.d.auß.ord.Ergebnisses		
1.1.3 gel.Anz.auf immaterielle Verm.Gegenstände			1.2.3 Sonderrücklagen		
1.2 Sachanlagevermögen	19.322.875,68	19.121.310,12	davon: Sonderrücklagen		
1.2.1 Grundstücke, grdstgl. Rechte	4.190.513,98	3.799.896,44	davon: Vortragswerte alte zweckgebundene Rücklagen	713.961,47	1.042.126,49
1.2.2 Bauten einschl. Baulosen auf fremden Grundstck	4.079.220,00	4.241.719,00	davon: Vortragswerte alte Sonderrücklagen	1.042.126,49	1.145.243,13
1.2.3 Sachanl. im Gemeingeb., Infrastrukturverm.	10.154.314,00	10.396.852,00	davon: Vortragswerte alte sonstige Sonderrücklagen	106.439,30	345.102,29
1.2.4 Anlagen und Maschinen z. Leistungserstellung	88.805,00	88.189,00	1.2.4 Stiftungskapital	935.687,19	800.140,84
1.2.5 andere Anl., Betriebs- u. Geschäftsausstattung	289.116,90	67.178,68	1.3.1 Ordentliche Ergebnis aus Vorjahren	-928.165,02	-103.116,64
1.2.6 gel. Anzahlungen und Anlagen im Bau	4.014.980,36	4.008.580,31	1.3.1.2 Außerordentl. Ergebnisse aus Vorjahren	-596.125,79	-238.662,99
1.3 Finanzanlagevermögen			1.3.2 Jahresüberschuss/Jahresfehlbetrag	27.960,77	135.546,36
1.3.1 Anteile an verbundenen Unternehmen	3.941.393,91	3.941.393,91	1.3.2.1 Ord. Jahresüberschuss/Jahresfehlbetrag	-3.504.518,00	-3.598.678,00
1.3.2 Ausleihungen an verbundene Unternehmen			1.3.2.2 Außerord. Jahresüberschuss/Jahresfehlbetrag	-2.003.299,00	-2.024.623,00
1.3.3 Beteiligungen	73.461,44	67.061,40	2 Sonderposten	-16.848,00	-15.813,00
1.3.4 Ausleih. an Untern., m.d.e.Bet., -Verh., besteht			2.1 Sonderp. Verh. Inv. Zw., -zusch. u. -beiträge	-1.484.371,00	-1.588.242,00
1.3.5 Wertpapiere des Anlagevermögens	125	125	2.2 Sonderp. f. Invest. u. Inv.-fördermaßn.		
1.3.6 Sonstige Ausleihungen (sonst. Finanzanlagen)	5.578.332,21	5.578.332,21	2.3 Sonderposten für den Gebührenaussgleich		
1.4 Sparkassenrechtliche Sonderbeziehungen	2.681.231,02	2.914.847,77	2.3.1 Rückstellungen	-3.179.130,00	-3.547.441,00
2 Umlaufvermögen	28.748,81	28.748,81	2.3.2 Rückst.f. Finanzausgl. u. Steuerschulverh.	-2.734.004,00	-2.838.291,00
2.1 Vorräte einschl. Roh-, Hilfs- u. Betriebsstoffe			2.3.3 Rückst.f.d. Rekultivierung u. Nachs.-Abbldep.		
2.2 Fertige u. unfertige Erzeugn., Leistg. u. Waren	1.206.071,19	1.561.062,00	2.3.4 Rückst.f.d. Sanierung von Altlasten	-445.126,00	-709.150,00
2.3 Forderungen und sonstige Vermögensgegenst.	519.006,61	561.725,09	2.3.5 Sonstige Rückstellungen	-10.688.599,70	-11.342.667,33
2.3.1 F.a. Zu- u. Zusch. Transf. L. Inv. Zw. u. Zusch. Beitr.	400.028,75	436.034,61	4 Verbindlichkeiten		
2.3.2 Forderungen aus Stouern u. steuerähnl. Abgaben, Umlagen	27.821,54	30.004,61	4.1 Verbindlichkeiten aus Anleihen		
2.3.3 Forderungen aus Lieferungen und Leistungen		46.644,70	davon: mit einer Restlaufzeit bis einschließlich einem Jahr		
2.3.4 F.geg.verb.Untern.u.Untern.m.Bet.V., und SV.	259.414,39	486.652,79	davon: mit einer Restlaufzeit größer einem Jahr		
2.3.5 Sonstige Vermögensgegenstände			4.2 Verbindlichkeiten a. Kreditaufnahmen f. Investition und Inv.-fördermaßn.		
2.4 Flüssige Mittel	1.446.411,02	1.325.036,96	davon: Vortragswerte alte Vermögensgliederung	-6.275.878,47	-6.377.031,80
3 Rechnungsabgrenzungsposten	162.377,81	462.179,03	davon: mit einer Restlaufzeit bis einschließlich einem Jahr	-769.594,09	-854.399,47
4 Nicht durch Eigenkapital gedeckter Fehlbetrag			davon: Vortragswerte alte Vermögensgliederung	-5.506.284,38	-5.522.632,33
			davon: mit einer Restlaufzeit bis einschließlich einem Jahr	-5.506.284,38	-5.522.632,33
			davon: Vortragswerte alte Vermögensgliederung	-5.506.284,38	-5.522.632,33
			davon: mit einer Restlaufzeit bis einschließlich einem Jahr	-5.506.284,38	-5.522.632,33
			davon: mit einer Restlaufzeit größer einem Jahr	-5.506.284,38	-5.522.632,33
			davon: Vortragswerte alte Vermögensgliederung	-5.506.284,38	-5.522.632,33
			davon: mit einer Restlaufzeit bis einschließlich einem Jahr	-5.506.284,38	-5.522.632,33
			davon: mit einer Restlaufzeit größer einem Jahr	-5.506.284,38	-5.522.632,33
			davon: Vortragswerte alte Vermögensgliederung	-5.506.284,38	-5.522.632,33
			davon: mit einer Restlaufzeit bis einschließlich einem Jahr	-5.506.284,38	-5.522.632,33
			davon: mit einer Restlaufzeit größer einem Jahr	-5.506.284,38	-5.522.632,33
			davon: Vortragswerte alte Vermögensgliederung	-5.506.284,38	-5.522.632,33
			davon: mit einer Restlaufzeit bis einschließlich einem Jahr	-5.506.284,38	-5.522.632,33
			davon: mit einer Restlaufzeit größer einem Jahr	-5.506.284,38	-5.522.632,33
			davon: Vortragswerte alte Vermögensgliederung	-5.506.284,38	-5.522.632,33
			davon: mit einer Restlaufzeit bis einschließlich einem Jahr	-5.506.284,38	-5.522.632,33
			davon: mit einer Restlaufzeit größer einem Jahr	-5.506.284,38	-5.522.632,33
			davon: Vortragswerte alte Vermögensgliederung	-5.506.284,38	-5.522.632,33
			davon: mit einer Restlaufzeit bis einschließlich einem Jahr	-5.506.284,38	-5.522.632,33
			davon: mit einer Restlaufzeit größer einem Jahr	-5.506.284,38	-5.522.632,33
			davon: Vortragswerte alte Vermögensgliederung	-5.506.284,38	-5.522.632,33
			davon: mit einer Restlaufzeit bis einschließlich einem Jahr	-5.506.284,38	-5.522.632,33
			davon: mit einer Restlaufzeit größer einem Jahr	-5.506.284,38	-5.522.632,33
			davon: Vortragswerte alte Vermögensgliederung	-5.506.284,38	-5.522.632,33
			davon: mit einer Restlaufzeit bis einschließlich einem Jahr	-5.506.284,38	-5.522.632,33
			davon: mit einer Restlaufzeit größer einem Jahr	-5.506.284,38	-5.522.632,33
			davon: Vortragswerte alte Vermögensgliederung	-5.506.284,38	-5.522.632,33
			davon: mit einer Restlaufzeit bis einschließlich einem Jahr	-5.506.284,38	-5.522.632,33
			davon: mit einer Restlaufzeit größer einem Jahr	-5.506.284,38	-5.522.632,33
			davon: Vortragswerte alte Vermögensgliederung	-5.506.284,38	-5.522.632,33
			davon: mit einer Restlaufzeit bis einschließlich einem Jahr	-5.506.284,38	-5.522.632,33
			davon: mit einer Restlaufzeit größer einem Jahr	-5.506.284,38	-5.522.632,33
			davon: Vortragswerte alte Vermögensgliederung	-5.506.284,38	-5.522.632,33
			davon: mit einer Restlaufzeit bis einschließlich einem Jahr	-5.506.284,38	-5.522.632,33
			davon: mit einer Restlaufzeit größer einem Jahr	-5.506.284,38	-5.522.632,33
			davon: Vortragswerte alte Vermögensgliederung	-5.506.284,38	-5.522.632,33
			davon: mit einer Restlaufzeit bis einschließlich einem Jahr	-5.506.284,38	-5.522.632,33
			davon: mit einer Restlaufzeit größer einem Jahr	-5.506.284,38	-5.522.632,33
			davon: Vortragswerte alte Vermögensgliederung	-5.506.284,38	-5.522.632,33
			davon: mit einer Restlaufzeit bis einschließlich einem Jahr	-5.506.284,38	-5.522.632,33
			davon: mit einer Restlaufzeit größer einem Jahr	-5.506.284,38	-5.522.632,33
			davon: Vortragswerte alte Vermögensgliederung	-5.506.284,38	-5.522.632,33
			davon: mit einer Restlaufzeit bis einschließlich einem Jahr	-5.506.284,38	-5.522.632,33
			davon: mit einer Restlaufzeit größer einem Jahr	-5.506.284,38	-5.522.632,33
			davon: Vortragswerte alte Vermögensgliederung	-5.506.284,38	-5.522.632,33
			davon: mit einer Restlaufzeit bis einschließlich einem Jahr	-5.506.284,38	-5.522.632,33
			davon: mit einer Restlaufzeit größer einem Jahr	-5.506.284,38	-5.522.632,33
			davon: Vortragswerte alte Vermögensgliederung	-5.506.284,38	-5.522.632,33
			davon: mit einer Restlaufzeit bis einschließlich einem Jahr	-5.506.284,38	-5.522.632,33
			davon: mit einer Restlaufzeit größer einem Jahr	-5.506.284,38	-5.522.632,33
			davon: Vortragswerte alte Vermögensgliederung	-5.506.284,38	-5.522.632,33
			davon: mit einer Restlaufzeit bis einschließlich einem Jahr	-5.506.284,38	-5.522.632,33
			davon: mit einer Restlaufzeit größer einem Jahr	-5.506.284,38	-5.522.632,33
			davon: Vortragswerte alte Vermögensgliederung	-5.506.284,38	-5.522.632,33
			davon: mit einer Restlaufzeit bis einschließlich einem Jahr	-5.506.284,38	-5.522.632,33
			davon: mit einer Restlaufzeit größer einem Jahr	-5.506.284,38	-5.522.632,33
			davon: Vortragswerte alte Vermögensgliederung	-5.506.284,38	-5.522.632,33
			davon: mit einer Restlaufzeit bis einschließlich einem Jahr	-5.506.284,38	-5.522.632,33
			davon: mit einer Restlaufzeit größer einem Jahr	-5.506.284,38	-5.522.632,33
			davon: Vortragswerte alte Vermögensgliederung	-5.506.284,38	-5.522.632,33
			davon: mit einer Restlaufzeit bis einschließlich einem Jahr	-5.506.284,38	-5.522.632,33
			davon: mit einer Restlaufzeit größer einem Jahr	-5.506.284,38	-5.522.632,33
			davon: Vortragswerte alte Vermögensgliederung	-5.506.284,38	-5.522.632,33
			davon: mit einer Restlaufzeit bis einschließlich einem Jahr	-5.506.284,38	-5.522.632,33
			davon: mit einer Restlaufzeit größer einem Jahr	-5.506.284,38	-5.522.632,33
			davon: Vortragswerte alte Vermögensgliederung	-5.506.284,38	-5.522.632,33
			davon: mit einer Restlaufzeit bis einschließlich einem Jahr	-5.506.284,38	-5.522.632,33
			davon: mit einer Restlaufzeit größer einem Jahr	-5.506.284,38	-5.522.632,33
			davon: Vortragswerte alte Vermögensgliederung	-5.506.284,38	-5.522.632,33
			davon: mit einer Restlaufzeit bis einschließlich einem Jahr	-5.506.284,38	-5.522.632,33
			davon: mit einer Restlaufzeit größer einem Jahr	-5.506.284,38	-5.522.632,33
			davon: Vortragswerte alte Vermögensgliederung	-5.506.284,38	-5.522.632,33
			davon: mit einer Restlaufzeit bis einschließlich einem Jahr	-5.506.284,38	-5.522.632,33
			davon: mit einer Restlaufzeit größer einem Jahr	-5.506.284,38	-5.522.632,33
			davon: Vortragswerte alte Vermögensgliederung	-5.506.284,38	-5.522.632,33
			davon: mit einer Restlaufzeit bis einschließlich einem Jahr	-5.506.284,38	-5.522.632,33
			davon: mit einer Restlaufzeit größer einem Jahr	-5.506.284,38	-5.522.632,33
			davon: Vortragswerte alte Vermögensgliederung	-5.506.284,38	-5.522.632,33
			davon: mit einer Restlaufzeit bis einschließlich einem Jahr	-5.506.284,38	-5.522.632,33
			davon: mit einer Restlaufzeit größer einem Jahr	-5.506.284,38	-5.522.632,33
			davon: Vortragswerte alte Vermögensgliederung	-5.506.284,38	-5.522.632,33
			davon: mit einer Restlaufzeit bis einschließlich einem Jahr	-5.506.284,38	-5.522.632,33
			davon: mit einer Restlaufzeit größer einem Jahr	-5.506.284,38	-5.522.632,33
			davon: Vortragswerte alte Vermögensgliederung	-5.506.284,38	-5.522.632,33
			davon: mit einer Restlaufzeit bis einschließlich einem Jahr	-5.506.284,38	-5.522.632,33
			davon: mit einer Restlaufzeit größer einem Jahr	-5.506.284,38	-5.522.632,33
			davon: Vortragswerte alte Vermögensgliederung	-5.506.284,38	-5.522.632,33
			davon: mit einer Restlaufzeit bis einschließlich einem Jahr	-5.506.284,38	-5.522.632,33
			davon: mit einer Restlaufzeit größer einem Jahr	-5.506.284,38	-5.522.632,33
			davon: Vortragswerte alte Vermögensgliederung	-5.506.284,38	-5.522.632,33
			davon: mit einer Restlaufzeit bis einschließlich einem Jahr	-5.506.284,38	-5.522.632,33
			davon: mit einer Restlaufzeit größer einem Jahr	-5.506.284,38	-5.522.632,33
			davon: Vortragswerte alte Vermögensgliederung	-5.506.284,38	-5.522.632,33
			davon: mit einer Restlaufzeit bis einschließlich einem Jahr	-5.506.284,38	-5.522.632,33
			davon: mit einer Restlaufzeit größer einem Jahr	-5.506.284,38	-5.522.632,33
			davon: Vortragswerte alte Vermögensgliederung	-5.506.284,38	-5.522.632,33
			davon: mit einer Restlaufzeit bis einschließlich einem Jahr	-5.506.284,38	-5.522.632,33
			davon: mit einer Restlaufzeit größer einem Jahr	-5.506.284,38	-5.522.632,33
			davon: Vortragswerte alte Vermögensgliederung	-5.506.284,38	-5.522.632,33
			davon: mit einer Restlaufzeit bis einschließlich einem Jahr	-5.506.284,38	-5.522.632,33
			davon: mit einer Restlaufzeit größer einem Jahr	-5.506.284,38	-5.522.632,33
			davon: Vortragswerte alte Vermögensgliederung	-5.506.284,38	-5.522.632,33
			davon: mit einer Restlaufzeit bis einschließlich einem Jahr	-5.506.284,38	-5.522.632,33
			davon: mit einer Restlaufzeit größer einem Jahr	-5.506.284,38	-5.522.632,33
			davon: Vortragswerte alte Vermögensgliederung	-5.506.284,38	-5.522.632,33
			davon: mit einer Restlaufzeit bis einschließlich einem Jahr	-5.506.284,38	-5.522.632,33
			davon: mit einer Restlaufzeit größer einem Jahr	-5.506.284,38	-5.522.632,33
			davon: Vortragswerte alte Vermögensgliederung	-5.506.284,38	-5.522.632,33
			davon: mit einer Restlaufzeit bis einschließlich einem Jahr	-5.506.284,38	-5.522.632,33
			davon: mit einer Restlaufzeit größer einem Jahr	-5.506.284,38	-5.522.632,33
			davon: Vortragswerte alte Vermögensgliederung	-5.506.284,38	-5.522.632,33
			davon: mit einer Restlaufzeit bis einschließlich einem Jahr	-5.506.284,38	-5.522.632,33
			davon: mit einer Restlaufzeit größer einem Jahr	-5.506.284,38	-5.522.632,33
			davon: Vortragswerte alte Vermögensgliederung	-5.506.284,38	-5.522.632,33
			davon: mit einer Restlaufzeit bis einschließlich einem Jahr	-5.506.284,38	-5.522.632,33
			davon: mit einer Restlaufzeit größer einem Jahr	-5.506.284,38	-5.522.632,33
			davon: Vortragswerte alte Vermögensgliederung	-5.506.284,38	-5.522.632,33
			davon: mit einer Restlaufzeit bis einschließlich einem Jahr	-5	



## 2 Ergebnisrechnung

Rubrikenr.	Beschreibung	Ergebnis des Vorjahres 2015	Fortgeschriebener Ansatz des HHJ 2016	Ergebnis des HHJ 2016	Vergl.fortgeschr. Ansatz Ergebnis HHJ 2016
1	Privatrechtliche Leistungsentgelte	-223.166,95	-195.729,00	-230.106,09	34.377,09
2	Öffentlich-rechtliche Leistungsentgelte	-2.094.350,83	-2.054.536,00	-2.000.970,71	-53.565,29
3	Kostensatzleistungen und -erstattungen	-87.391,38	-5.850,00	-96.550,41	90.700,41
4	Bestandsveränderungen und aktivierte Eigenleistungen				
5	Steuern und steuerähnliche Erträge einschl. Erträge aus gesetzlichen Umlagen	-4.468.841,93	-4.413.323,00	-4.358.240,01	-55.082,99
6	Erträge aus Transferleistungen	-141.948,90	-165.600,00	-164.749,01	-850,99
7	Erträge aus Zuweisungen u. Zuschüssen für lfd. Zwecke u. allgemeine Umlagen	-1.746.426,97	-1.686.532,00	-1.701.129,99	14.597,99
8	Erträge aus der Auflösung von Sonderposten aus Investitionszuweisungen,	-261.376,49	-231.506,00	-238.852,99	7.346,99
9	Sonstige ordentliche Erträge	-395.442,00	-179.926,00	-638.204,20	458.278,20
<b>10</b>	<b>Summe der ordentlichen Erträge (Nr. 1 bis 9)</b>	<b>-9.418.945,45</b>	<b>-8.933.002,00</b>	<b>-9.428.803,41</b>	<b>495.801,41</b>
11	Personalaufwendungen	1.644.103,71	1.677.878,00	1.613.935,80	63.942,20
12	Versorgungsaufwendungen	300.422,84	171.816,00	139.397,26	32.418,74
13	Aufwendungen für Sach- und Dienstleistungen	1.881.307,84	1.627.050,28	1.776.311,04	-149.260,76
14	Abschreibungen	643.140,73	597.753,00	657.646,07	-59.893,07
15	Aufwendungen f. Zuweisungen u. Zuschüsse sowie besondere Finanzaufwendungen	1.492.187,50	1.645.146,00	1.612.360,35	32.785,65
16	Steueraufwendungen einschließlich Aufwendungen aus gesetzlichen Umlageverpflichtungen	3.044.425,48	3.026.505,00	3.029.485,80	-2.980,80
17	Transferaufwendungen				
18	Sonstige ordentliche Aufwendungen	17.867,31	13.479,00	8.927,43	4.551,57
<b>19</b>	<b>Summe der ordentlichen Aufwendungen (Nr. 11 bis 18)</b>	<b>9.023.455,41</b>	<b>8.759.627,28</b>	<b>8.838.063,75</b>	<b>-78.436,47</b>
<b>20</b>	<b>20 Verwaltungsergebnis (Nr. 10 ./i. Nr. 19)</b>	<b>-395.490,04</b>	<b>-173.374,72</b>	<b>-590.739,66</b>	<b>417.364,94</b>
21	Finanzerträge	-80.885,50	-43.320,00	-16.415,30	-26.904,70
22	Zinsen und andere Finanzaufwendungen	237.712,55	256.329,00	251.029,17	5.299,83
<b>23</b>	<b>Finanzergebnis (Nr. 21 ./i. Nr. 22)</b>	<b>156.827,05</b>	<b>213.009,00</b>	<b>234.613,87</b>	<b>-21.604,87</b>
<b>24</b>	<b>Ordentliches Ergebnis (Nr. 20 und Nr. 23)</b>	<b>-238.662,99</b>	<b>39.634,28</b>	<b>-356.125,79</b>	<b>395.760,07</b>
25	Außerordentliche Erträge	-14.901,55		-6.388,10	6.388,10
26	Außerordentliche Aufwendungen	150.447,90		34.348,87	-34.348,87
<b>27</b>	<b>Außerordentliches Ergebnis (Nr. 25 ./i. Nr. 26)</b>	<b>135.546,35</b>		<b>27.960,77</b>	<b>-27.960,77</b>
<b>28</b>	<b>Jahresergebnis (Nr. 24 und Nr. 27)</b>	<b>-103.116,64</b>	<b>39.634,28</b>	<b>-328.165,02</b>	<b>367.799,30</b>



### 3 Finanzrechnung

Rubrikennr.	Beschreibung	Ergebnis des Vorjahres 2015	Fortgeschriebener Ansatz des HHJ 2016	Ergebnis des HHJ 2016	Vergl. fortgeschr. Ansatz Ergebnis HHJ 2016
1	Privatrechtliche Leistungsentgelte	211.471,86	195.729,00	240.976,71	-45.247,71
2	Öffentlich-rechtliche Leistungsentgelte	2.015.416,61	2.054.536,00	2.121.204,86	-66.668,86
3	Kostensatzleistungen und -erstattungen	61.195,77	5.850,00	114.042,17	-108.192,17
4	Steuern und steuerähnliche Erträge einschließlich Erträge aus gesetzlichen Umlagen	4.432.185,81	4.413.323,00	4.320.213,57	93.109,43
5	Einzahlungen aus Transferleistungen	141.948,90	165.600,00	164.749,01	850,99
6	Zuweisungen und Zuschüsse für laufende Zwecke und allgemeine Umlagen	1.745.426,97	1.686.532,00	1.703.629,99	-17.097,99
7	Zinsen und sonstige Finanzeinzahlungen	81.551,88	343.320,00	359.558,73	-16.238,73
8	Sonstige ordentliche Einzahlungen und sonstige außerordentliche Einzahlungen, die sich nicht aus Investitionstätigkeit ergeben	155.708,60	179.926,00	174.003,59	5.922,41
<b>9</b>	<b>Summe der Einzahlungen aus laufender Verwaltungstätigkeit (Nr. 1 bis 8)</b>	<b>8.844.906,40</b>	<b>9.044.816,00</b>	<b>9.198.378,63</b>	<b>-153.562,63</b>
10	Personalauszahlungen	-1.527.437,10	-1.581.705,00	-1.521.003,70	-60.701,30
11	Versorgungsauszahlungen	-167.830,10	-213.903,00	-209.889,56	-4.013,44
12	Auszahlungen für Sach- und Dienstleistungen	-1.908.447,13	-1.627.050,28	-1.772.339,12	145.288,84
13	Auszahlungen für Transferleistungen				
14	Auszahlungen für Zuweisungen und Zuschüsse für laufende Zwecke sowie besondere Finanzauszahlungen	-1.500.543,77	-1.645.146,00	-1.445.175,00	-199.971,00
15	Auszahlungen für Steuern einschließlich Auszahlungen aus gesetzlichen Umlageverpflichtungen	-3.042.642,99	-3.026.505,00	-3.051.902,11	25.397,11
16	Zinsen und ähnliche Auszahlungen	-226.453,45	-258.829,00	-253.020,40	-5.808,60
17	Sonstige ordentliche Auszahlungen und sonstige außerordentliche Auszahlungen, die sich nicht aus Investitionstätigkeit ergeben	-36.497,93	-13.479,00	-14.835,08	1.356,08
<b>18</b>	<b>Summe Auszahlungen aus laufender Verwaltungstätigkeit (Nr. 10 bis 17)</b>	<b>-8.409.852,47</b>	<b>-8.366.617,28</b>	<b>-8.268.164,97</b>	<b>-98.452,31</b>
<b>19</b>	<b>Zahlungsmittelüberschuss/ Zahlungsmittelbedarf aus laufender Verwaltungstätigkeit (Nr. 9 ./ Nr. 18)</b>	<b>435.053,93</b>	<b>678.198,72</b>	<b>930.213,66</b>	<b>-252.014,94</b>
20	Einzahlungen aus Investitionszuweisungen und =zuschüssen sowie aus Investitionsbeiträgen	126.992,62	456.000,00	171.833,25	284.166,75
21	Einzahlungen aus Abgängen von Vermögensgegenständen des Sachanlagevermögens und des immateriellen Anlagevermögens	12.016,60	25.000,00	129.570,00	-104.570,00
22	Einzahlungen aus Abgängen von Vermögensgegenständen des Finanzanlagevermögens				
<b>23</b>	<b>Summe Einzahlungen aus Investitionstätigkeit (Nr. 20 bis 22)</b>	<b>139.009,22</b>	<b>481.000,00</b>	<b>301.403,25</b>	<b>179.596,75</b>
24	Auszahlungen für den Erwerb von Grundstücken und Gebäuden	-77.659,64	-768.618,74	-562.589,54	-206.029,20
25	Auszahlungen für Baumaßnahmen	-507.392,61	-1.270.934,33	-382.807,05	-888.127,28
26	Auszahlungen für Investitionen in das sonstige Sachanlagevermögen und immaterielle Anlagevermögen	-33.947,56	-316.497,02	-77.000,31	-239.496,71
27	Auszahlungen für Investitionen in das Finanzanlagevermögen	-6.369,74	-5.335,00	-6.433,44	1.098,44
<b>28</b>	<b>Summe Auszahlungen aus Investitionstätigkeit (Nr. 24 bis 27)</b>	<b>-625.369,55</b>	<b>-2.361.385,09</b>	<b>-1.028.830,34</b>	<b>-1.332.554,75</b>
<b>29</b>	<b>Zahlungsmittelüberschuss/ Zahlungsmittelbedarf aus Investitionstätigkeit ( Nr. 23 ./ Nr. 28)</b>	<b>-486.360,33</b>	<b>-1.880.385,09</b>	<b>-727.427,09</b>	<b>-1.152.958,00</b>
<b>30</b>	<b>Zahlungsmittelüberschuss/ Zahlungsmittelbedarf (Nr. 19 und 29)</b>	<b>-51.306,40</b>	<b>-1.202.186,37</b>	<b>202.786,57</b>	<b>-1.404.972,94</b>
31	Einzahlungen aus der Aufnahme von Krediten und inneren Darlehen und wirtschaftlich vergleichbaren Vorgängen für Investitionen	556.640,00	336.000,00	709.806,00	-373.806,00
32	Auszahlungen für die Tilgung von Krediten und inneren Darlehen und wirtschaftlich vergleichbaren Vorgängen für Investitionen	-348.589,03	-336.103,73	-369.560,39	33.456,66
<b>33</b>	<b>Zahlungsmittelüberschuss/ Zahlungsmittelbedarf aus Finanzierungstätigkeit (Nr. 31 ./ Nr. 32)</b>	<b>208.050,97</b>	<b>-103,73</b>	<b>340.245,61</b>	<b>-340.349,34</b>
<b>34</b>	<b>Änderung des Zahlungsmittelbestandes zum Ende des Haushaltsjahres (Nr. 30 und Nr. 33)</b>	<b>156.744,57</b>	<b>-1.202.290,10</b>	<b>543.032,18</b>	<b>-1.745.322,28</b>
35	Haushaltsunwirksame Einzahlungen (u.a. fremde Finanzmittel, Rückzahlung von angelegten Kassenmitteln, Aufnahme von Kassenkrediten)	334.455,90		5.298.353,40	-5.298.353,40
36	Haushaltsunwirksame Auszahlungen (u.a. fremde Finanzmittel, Anlegung von Kassenmitteln, Rückzahlung von Kassenkrediten)	-248.652,17		-5.720.011,52	5.720.011,52
<b>37</b>	<b>Zahlungsmittelüberschuss/ Zahlungsmittelbedarf aus haushaltsunwirksamen Zahlungsvorgängen (Nr. 35 ./ Nr. 36)</b>	<b>85.803,73</b>		<b>-421.658,12</b>	<b>421.658,12</b>
38	Bestand an Zahlungsmitteln zu Beginn des Haushaltsjahres	1.082.488,66	-1.774.423,82	1.325.036,96	-3.099.460,78
<b>39</b>	<b>Veränderung des Bestandes an Zahlungsmitteln (Nr. 34 und 37)</b>	<b>242.548,30</b>	<b>-1.202.290,10</b>	<b>121.374,06</b>	<b>-1.323.664,16</b>
40	Bestand an Zahlungsmitteln am Ende des Haushaltsjahres (Nr. 38 und 39)	1.325.036,96	-2.976.713,92	1.446.411,02	-4.423.124,94