



Aufwandsarten

	Ansatz 2019	Ansatz 2018	Ergebnis 2017
Personalaufwendungen	843.409	736.096	784.934
Versorgungsaufwendungen	178.983	167.575	236.687
Aufwendungen für Sach- und Dienstleistungen	362.166	419.070	350.178
Abschreibungen	118.253	65.676	51.932
Sonstige ordentliche Aufwendungen	1.300	1.300	857
Ordentliche Aufwendungen	1.504.111	1.389.717	1.424.588
Außerordentliche Aufwendungen	0	0	16.512
Summe	1.504.111	1.389.717	1.441.100

Personalaufwand

	Ansatz 2019	Ansatz 2018	Ergebnis 2017
Entgelte Arbeitnehmer	506.253	421.685	456.090
Bezüge Beamte	206.222	203.578	193.338
Soziale Abgaben, Altersversorgung und Unterstützung - Aktive	129.934	108.083	132.300
Sonstige Personalaufwendungen	1.000	2.750	3.205
Summe Personalaufwendungen	843.409	736.096	784.934
Versorgungsaufwendungen	178.983	167.575	236.687

Aufwendungen für Sach- und Dienstleistungen

	Ansatz 2019	Ansatz 2018	Ergebnis 2017
Energie (Strom, Gas, Fernwärme, Heizöl usw.)	44.874	46.320	38.789
Aufwendungen für Fremdinstandhaltung	17.495	21.620	16.061
Aufwendungen für Beiträge und Versicherungen	87.234	89.810	85.272
Aufwendungen für Rechte und Dienste	76.058	70.280	51.812
Aufwendungen für Kommunikation, Dokumentation, Info u.ä.	93.285	119.670	91.909
Materialaufwendungen für Reparatur und Instandhaltung	7.771	8.210	10.305
sonstige Aufwendungen	55.266	63.160	56.031
Budgetkürzungskonto für Sach- und Dienstleistungen	-19.816	0	0
Aufwendungen für Sach- und Dienstleistungen	362.166	419.070	350.178



Abschreibungen

	Ansatz 2019	Ansatz 2018	Ergebnis 2017
Abschreibungen auf immaterielle Vermögensgegenstände	13.225	13.681	13.822
Abschreibungen auf Gebäude, Sachanlagen im Gemeingebrauch und Infrastrukturvermögen	18.579	18.581	18.580
Abschreibungen auf technische Anlagen und Maschinen	1.417	2.621	2.746
Abschreibungen auf andere Anlagen, Betriebs- und Geschäftsausstattung	1.234	2.058	3.297
Abschreibungen und Wertberichtigungen auf Umlaufvermögen (außer Wertpapiere)	--	--	6.856
Sonstige Abschreibungen incl. GWG	83.798	28.735	6.631
Abschreibungen	118.253	65.676	51.932

Ordentliches Ergebnis

	Ansatz 2019	Ansatz 2018	Ergebnis 2017
Ordentliches Ergebnis	-1.449.005	-1.337.877	-1.293.857



7.2 Produktgruppe 02121 Statistik und Wahlen

Produkte Jahresergebnis vor ILV

	Ansatz 2019	Ansatz 2018	Ergebnis 2017
0212110 - Statistik und Wahlen	-3.049	-4.320	-5.590
Summe: 02121 - Statistik und Wahlen	-3.049	-4.320	-5.590

Produkte Jahresergebnis nach ILV

	Ansatz 2019	Ansatz 2018	Ergebnis 2017
0212110 - Statistik und Wahlen	-3.394	-4.758	-5.816
Summe: 02121 - Statistik und Wahlen	-3.394	-4.758	-5.816

Produkteigenschaften

Produkt	Verantwortlich	Zielgruppe	Art der Aufgabe	Grundlage der Aufgabe
0212110	Frau Bauer	Wahlberechtigte	Pflichtaufgabe	GG, BWG, LWG, KWG, EuWG

Produktbeschreibung

Produkt	Beschreibung der Kernaufgabe
0212110	Vorbereitung und Durchführung von Bundestags-, Landtags-, Kommunal-, Direkt und Europawahlen

Ziele / Daten / Kennzahlen

Sicherstellung der demokratischen Grundsätze über alle staatlichen Ebenen. Im Haushaltsjahr 2019 findet voraussichtlich eine Wahl statt (Europawahl).

0212110 Statistik und Wahlen

	Ansatz 2019	Ansatz 2018	Ergebnis 2017
Ordentlicher Aufwand je Einwohner	2	2	1

Ertragsarten

	Ansatz 2019	Ansatz 2018	Ergebnis 2017
Kostenersatzleistungen und -erstattungen	5.000	5.000	1.750
Ordentliche Erträge	5.000	5.000	1.750
Summe	5.000	5.000	1.750



Aufwandsarten

	Ansatz 2019	Ansatz 2018	Ergebnis 2017
Aufwendungen für Sach- und Dienstleistungen	8.049	9.320	7.340
Ordentliche Aufwendungen	8.049	9.320	7.340
Summe	8.049	9.320	7.340

Aufwendungen für Sach- und Dienstleistungen

	Ansatz 2019	Ansatz 2018	Ergebnis 2017
Aufwendungen für Beiträge und Versicherungen	320	320	315
Aufwendungen für Kommunikation, Dokumentation, Info u.ä.	4.450	5.050	4.942
Materialaufwendungen für Reparatur und Instandhaltung	0	0	0
sonstige Aufwendungen	3.950	3.950	2.083
Budgetkürzungskonto für Sach- und Dienstleistungen	-671	0	0
Aufwendungen für Sach- und Dienstleistungen	8.049	9.320	7.340

Ordentliches Ergebnis

	Ansatz 2019	Ansatz 2018	Ergebnis 2017
Ordentliches Ergebnis	-3.049	-4.320	-5.590



7.3 Produktgruppe 02122 Ordnungsangelegenheiten

Produkte Jahresergebnis vor ILV

	Ansatz 2019	Ansatz 2018	Ergebnis 2017
0212210 - Allgemeine Sicherheit, Ordnung u. Dienstleistungen	-139.419	-147.308	-164.562
0212220 - Melde- und Personenstandswesen	-186.788	-177.265	-142.671
Summe: 02122 - Ordnungsangelegenheiten	-326.207	-324.573	-307.234

Produkte Jahresergebnis nach ILV

	Ansatz 2019	Ansatz 2018	Ergebnis 2017
0212210 - Allgemeine Sicherheit, Ordnung u. Dienstleistungen	-166.488	-175.761	-194.567
0212220 - Melde- und Personenstandswesen	-198.695	-192.196	-176.289
Summe: 02122 - Ordnungsangelegenheiten	-365.183	-367.957	-370.857

Produkteigenschaften

Produkt	Verantwortlich	Zielgruppe	Art der Aufgabe	Grundlage der Aufgabe
0212210	Herr Rudolph	Einwohner	Pflichtaufgabe	HSOG, OWIG, HFPG, u.a.
0212220	Frau Haller / Herr Rudolph	Einwohner	Pflichtaufgabe	HMG, MRRG, PStG, u.a.

Produktbeschreibung

Produkt	Beschreibung der Kernaufgabe
0212210	Allgemeine Ordnungsangelegenheiten, Gaststätten und Märkte, Verkehrswesen
0212220	Einwohnermeldewesen, Gewerbeverwaltung, Personenstandswesen, Ehe- und Altersjubilare



Ziele / Daten / Kennzahlen

Sicherstellung der korrekten Erfüllung der Pflichtaufgabe in den Bereichen Meldewesen, Personenstandswesen, Passwesen und Gewerberecht.

Grundzahlen

			Ergebnis 2017
beurkundete Geburten			0
beurkundete Sterbefälle			72
durchgeführte Eheschließungen einschl. eingetragener Lebenspartnerschaften			39
gewichtete Fallzahl Standesamt			150

0212210 - Allgemeine Sicherheit, Ordnung und Dienstleistungen

	Ansatz 2019	Ansatz 2018	Ergebnis 2017
Ordentlicher Aufwand je Einwohner	29	31	35

0212220 Melde und Personenstandswesen

	Ansatz 2019	Ansatz 2018	Ergebnis 2017
Ordentlicher Aufwand je Einwohner	44	42	36

0212220 Melde und Personenstandswesen

	Ansatz 2019	Ansatz 2018	Ergebnis 2017
Ergebnis (ohne i.V.) je gewichteter Fall	-550	--	-557

Ertragsarten

	Ansatz 2019	Ansatz 2018	Ergebnis 2017
Öffentlich-rechtliche Leistungsentgelte	50.188	49.310	52.737
Kostenersatzleistungen und -erstattungen	--	--	5.263
Erträge aus Transferleistungen	--	--	1.268
Sonstige ordentliche Erträge	--	--	25
Ordentliche Erträge	50.188	49.310	59.292
Summe	50.188	49.310	59.292



Aufwandsarten

	Ansatz 2019	Ansatz 2018	Ergebnis 2017
Personalaufwendungen	268.443	275.020	267.839
Versorgungsaufwendungen	--	0	0
Aufwendungen für Sach- und Dienstleistungen	104.574	96.410	95.501
Abschreibungen	978	123	471
Steueraufw. einschl. Aufw. aus gesetzl. Umlageverpflichtungen	2.400	2.330	2.634
Ordentliche Aufwendungen	376.395	373.883	366.444
Außerordentliche Aufwendungen	--	--	81
Summe	376.395	373.883	366.525

Personalaufwand

	Ansatz 2019	Ansatz 2018	Ergebnis 2017
Entgeltete Arbeitnehmer	213.415	218.644	209.322
Bezüge Beamte	--	0	0
Soziale Abgaben, Altersversorgung und Unterstützung - Aktive	55.028	56.376	58.517
Summe Personalaufwendungen	268.443	275.020	267.839
Versorgungsaufwendungen	--	0	0

Aufwendungen für Sach- und Dienstleistungen

	Ansatz 2019	Ansatz 2018	Ergebnis 2017
Energie (Strom, Gas, Fernwärme, Heizöl usw.)	70	70	73
Aufwendungen für Beiträge und Versicherungen	6.800	6.500	6.273
Aufwendungen für Rechte und Dienste	2.413	2.140	1.806
Aufwendungen für Kommunikation, Dokumentation, Info u.ä.	24.154	25.010	19.052
Materialaufwendungen für Reparatur und Instandhaltung	1.480	2.780	322
sonstige Aufwendungen	72.216	59.910	67.975
Budgetkürzungskonto für Sach- und Dienstleistungen	-2.559	0	0
Aufwendungen für Sach- und Dienstleistungen	104.574	96.410	95.501

Ordentliches Ergebnis

	Ansatz 2019	Ansatz 2018	Ergebnis 2017
Ordentliches Ergebnis	-326.207	-324.573	-307.152



7.4 Produktgruppe 02126 Brandschutz

Produkte Jahresergebnis vor ILV

	Ansatz 2019	Ansatz 2018	Ergebnis 2017
0212610 - Brandschutz und Gefahrenabwehrmaßnahmen	-127.023	-121.503	-180.232
Summe: 02126 - Brandschutz	-127.023	-121.503	-180.232

Produkte Jahresergebnis nach ILV

	Ansatz 2019	Ansatz 2018	Ergebnis 2017
0212610 - Brandschutz und Gefahrenabwehrmaßnahmen	-142.836	-125.884	-194.326
Summe: 02126 - Brandschutz	-142.836	-125.884	-194.326

Produkteigenschaften

Produkt	Verantwortlich	Zielgruppe	Art der Aufgabe	Grundlage der Aufgabe
0212610	Herr Schepula	Einwohner	Pflichtaufgabe	HBKG

Produktbeschreibung

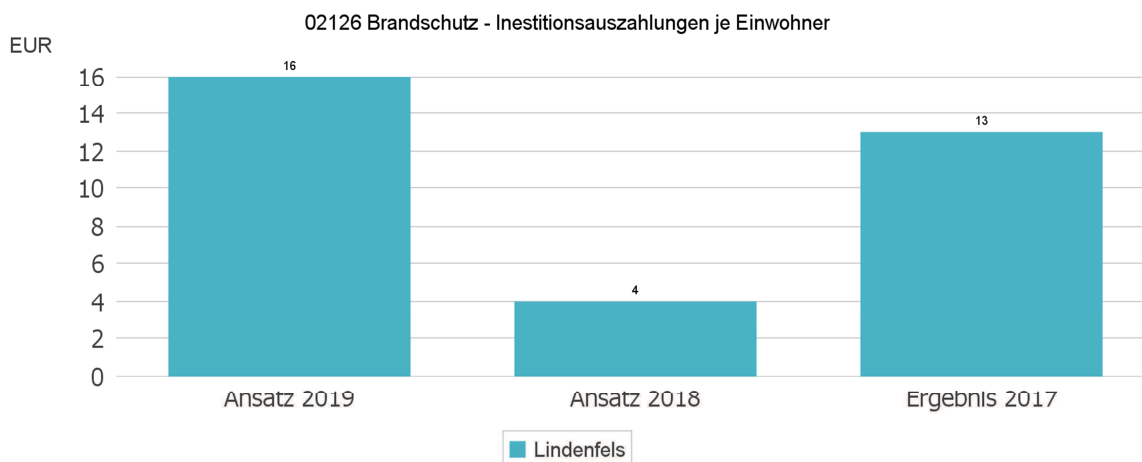
Produkt	Beschreibung der Kernaufgabe
0212610	Bewirtschaftung der Feuerwehrgerätehäuser und deren Ausstattung und Fahrzeuge (in allen Stadtteilen wird ein Feuerwehrgerätehaus vorgehalten).

Ziele / Daten / Kennzahlen

Erfüllung aller städtischen Aufgaben im Bereich des Brandschutzes. Durchführung von Brandverhütungsschauen zur Vorbeugung von Brandschäden und -opfern. Gewährleistung der Soll-Hilfefrist von 10 Minuten (§ 3 Abs.2 HBKG) bei mindestens 90% aller Einsätze.

Grundzahlen

			Ergebnis 2017
Feuerwehrstandorte	--	--	8
Feuerwehrfahrzeuge (ohne Rettungsdienst)	--	--	11
Mitglieder der Freiwilligen Feuerwehr	--	--	276
davon Aktive	--	--	174
davon Jugendfeuerwehr	--	--	94
davon Altersabteilung	--	--	8
Einsätze der Feuerwehr im Erf.jahr	--	--	87
davon Fehlalarme (blinder und böswilliger Alarm)	--	--	8



0212610 Brandschutz und Gefahrenabwehrmaßnahmen

	Ansatz 2019	Ansatz 2018	Ergebnis 2017
Ordentlicher Aufwand je Einwohner	31	29	42

0212610 Brandschutz und Gefahrenabwehrmaßnahmen

	Ansatz 2019	Ansatz 2018	Ergebnis 2017
Ordentlicher Aufwand je Einsatz	--	1.689	2.482

Direkt zurechenbarer Zuschuss

	Ansatz 2019	Ansatz 2018	Ergebnis 2017
021261001 - Feuerwehr Lindenfels	-50.249	-41.162	-79.397
021261002 - Feuerwehr Eulsbach	-3.694	-4.254	-3.848
021261003 - Feuerwehr Glattbach	-7.627	-6.191	-8.358
021261004 - Feuerwehr Kolmbach	-8.231	-6.274	-8.051
021261005 - Feuerwehr Schlierbach	-22.024	-21.808	-25.562
021261006 - Feuerwehr Seidenbuch	-5.947	-6.078	-6.490
021261007 - Feuerwehr Winkel	-5.799	-6.262	-9.285
021261008 - Feuerwehr Winterkasten	-15.334	-16.255	-16.937
021261009 - DRK und Katastrophenschutz	-2.000	-2.000	--
021261099 - Brandschutz und Gefahrenabwehr allgemein	-6.118	-11.219	-29.799
Summe: 0212610 - Brandschutz und Gefahrenabwehrmaßnahmen	-127.023	-121.503	-187.729



Ertragsarten

	Ansatz 2019	Ansatz 2018	Ergebnis 2017
Öffentlich-rechtliche Leistungsentgelte	5.000	2.500	4.956
Kostenersatzleistungen und -erstattungen	--	--	38
Zuweisungen und Zuschüsse für laufende Zwecke und allgemeine Umlagen	13.000	13.000	13.000
Auflösung von Sonderposten aus Inv.zuweisungen,-zuschüssen & -beiträgen	14.974	10.899	10.899
Sonstige ordentliche Erträge	--	--	325
Ordentliche Erträge	32.974	26.399	29.218
Außerordentliche Erträge	--	--	7.500
Summe	32.974	26.399	36.718

Aufwandsarten

	Ansatz 2019	Ansatz 2018	Ergebnis 2017
Personalaufwendungen	0	0	2.540
Aufwendungen für Sach- und Dienstleistungen	95.561	89.598	146.375
Abschreibungen	63.469	57.329	66.952
Aufw. für Zuweisungen und Zuschüsse sowie besondere Finanzaufw.	0	0	0
Transferaufwendungen	0	0	0
Sonstige ordentliche Aufwendungen	37	40	37
Ordentliche Aufwendungen	159.067	146.967	215.904
Zinsen und ähnliche Aufwendungen	930	935	1.043
Außerordentliche Aufwendungen	--	--	3
Summe	159.997	147.902	216.950



Aufwendungen für Sach- und Dienstleistungen

	Ansatz 2019	Ansatz 2018	Ergebnis 2017
Energie (Strom, Gas, Fernwärme, Heizöl usw.)	23.951	24.248	25.701
Aufwendungen für Fremdinstandhaltung	12.325	10.680	39.874
Aufwendungen für Beiträge und Versicherungen	17.592	15.570	14.013
Aufwendungen für Rechte und Dienste	150	300	7.054
Aufwendungen für Kommunikation, Dokumentation, Info u.ä.	7.970	2.610	5.199
Materialaufwendungen für Reparatur und Instandhaltung	5.730	4.320	8.958
sonstige Aufwendungen	33.700	31.870	45.575
Budgetkürzungskonto für Sach- und Dienstleistungen	-5.857	0	0
Aufwendungen für Sach- und Dienstleistungen	95.561	89.598	146.375

Abschreibungen

	Ansatz 2019	Ansatz 2018	Ergebnis 2017
Abschreibungen auf Gebäude, Sachanlagen im Gemeingebrauch und Infrastrukturvermögen	20.612	20.608	20.609
Abschreibungen auf technische Anlagen und Maschinen	5.912	5.910	5.912
Abschreibungen auf andere Anlagen, Betriebs- und Geschäftsausstattung	31.836	28.452	28.889
Sonstige Abschreibungen incl. GWG	5.109	2.359	11.542
Abschreibungen	63.469	57.329	66.952

Ordentliches Ergebnis

	Ansatz 2019	Ansatz 2018	Ergebnis 2017
Ordentliches Ergebnis	-127.023	-121.503	-187.729



7.5 Produktgruppe 04281 Heimat und Kulturpflege

Produkte Jahresergebnis vor ILV

	Ansatz 2019	Ansatz 2018	Ergebnis 2017
0428110 - Einrichtung der Heimatpflege	-7.062	-8.866	-9.371
Summe: 04281 - Heimat- und Kulturpflege	-7.062	-8.866	-9.371

Produkte Jahresergebnis nach ILV

	Ansatz 2019	Ansatz 2018	Ergebnis 2017
0428110 - Einrichtung der Heimatpflege	-106.362	-60.814	-90.434
Summe: 04281 - Heimat- und Kulturpflege	-106.362	-60.814	-90.434

Produkteigenschaften

Produkt	Verantwortlich	Zielgruppe	Art der Aufgabe	Grundlage der Aufgabe
042810	Herr Johe	Einwohner/Touristen	Freiwillige Aufgabe	Beschluss der Stadtverordnetenversammlung

Produktbeschreibung

Produkt	Beschreibung der Kernaufgabe
0428110	Sammlung, Bewahrung und Darstellung verschiedener Kulturgüter, Durchführung der Veranstaltungen zur Bereicherung von Kurortangebot und Tradition wie Ostermarkt, Ökomarkt, Weihnachtsmarkt, Burgfest, Stadtführung und Grenzgänge

Ziele / Daten / Kennzahlen

Erhaltung des Brauchtums. Förderung der ehrenamtlichen Tätigkeiten. Weiterentwicklung und Erhaltung des gesellschaftlichen und kulturellen Gutes.

0428110 Einrichtung der Heimatpflege

	Ansatz 2019	Ansatz 2018	Ergebnis 2017
Ordentlicher Aufwand je Einwohner	2	2	2



Zuschussbedarf

	Ansatz 2019	Ansatz 2018	Ergebnis 2017
042811002 - Ostermarkt	-254	-1.266	-207
042811003 - Ökomarkt	-543	-184	-586
042811004 - Weihnachtsmarkt	-2.377	-2.737	-2.344
042811005 - Burgfest	-72.425	-34.290	-59.093
042811006 - Grenzgänge	--	0	--
042811099 - Kultur und Heimatpflege allgemein	-30.763	-22.337	-28.204
Summe: 0428110 - Einrichtung der Hei- matpflege	-106.362	-60.814	-90.434

Aufwandsarten

	Ansatz 2019	Ansatz 2018	Ergebnis 2017
Aufwendungen für Sach- und Dienstleis- tungen	7.276	8.640	10.327
Abschreibungen	686	226	646
Ordentliche Aufwendungen	7.962	8.866	10.973
Summe	7.962	8.866	10.973

Aufwendungen für Sach- und Dienstleistungen

	Ansatz 2019	Ansatz 2018	Ergebnis 2017
Energie (Strom, Gas, Fernwärme, Heizöl usw.)	1.230	1.230	1.643
Aufwendungen für Beiträge und Versiche- rungen	0	0	0
Aufwendungen für Rechte und Dienste	--	--	603
Aufwendungen für Kommunikation, Doku- mentation, Info u.ä.	270	260	98
Materialaufwendungen für Reparatur und Instandhaltung	1.530	1.230	4.567
sonstige Aufwendungen	4.420	5.920	3.416
Budgetkürzungskonto für Sach- und Dienst- leistungen	-174	0	0
Aufwendungen für Sach- und Dienstleis- tungen	7.276	8.640	10.327

Ordentliches Ergebnis

	Ansatz 2019	Ansatz 2018	Ergebnis 2017
Ordentliches Ergebnis	-7.062	-8.866	-9.371



7.6 Produktgruppe 05315 Soziale Einrichtungen

Produkte Jahresergebnis vor ILV

	Ansatz 2019	Ansatz 2018	Ergebnis 2017
0531510 - Seniorenbetreuung	-907	-940	-762
0531520 - Sozialstation Fürth u.a.	-1.650	-1.650	-1.609
0531530 - Hilfe bedürftiger Menschen	--	--	--
Summe: 05315 - Soziale Einrichtungen	-2.557	-2.590	-2.371

Produkte Jahresergebnis nach ILV

	Ansatz 2019	Ansatz 2018	Ergebnis 2017
0531510 - Seniorenbetreuung	-926	-986	-776
0531520 - Sozialstation Fürth u.a.	-1.684	-1.685	-1.638
0531530 - Hilfe bedürftiger Menschen	--	0	--
Summe: 05315 - Soziale Einrichtungen	-2.610	-2.671	-2.414

Produkteigenschaften

Produkt	Verantwortlich	Zielgruppe	Art der Aufgabe	Grundlage der Aufgabe
0531510	Frau Haller / Herr Johe	Senioren	Freiwillige Aufgabe	SGB I, II, VI, XII
0431520	Frau Bauer	Bedürftige Menschen	Freiwillige Aufgabe	Vereinbarung mit freien Trägern

Produktbeschreibung

Produkt	Beschreibung der Kernaufgabe
0531510	Beratung und Unterstützung bei der Rentenantragsstellung, Seniorennachmittag
0531520	Förderung und Unterstützung der Diakoniestation

Ziele / Daten / Kennzahlen

Erhaltung des Gemeinschaftsgefühls und der Zufriedenheit der Senioren. Zeitnahe Weiterleitung der entgegenengenommenen Anträge. Unterstützung und Erhalt der Diakoniestation. Zeitnahe Hilfe in Notfällen für bedürftige Menschen.



Aufwandsarten

	Ansatz 2019	Ansatz 2018	Ergebnis 2017
Aufwendungen für Sach- und Dienstleistungen	907	940	762
Aufw. für Zuweisungen und Zuschüsse sowie besondere Finanzaufw.	1.650	1.650	1.609
Ordentliche Aufwendungen	2.557	2.590	2.371
Summe	2.557	2.590	2.371

Aufwendungen für Sach- und Dienstleistungen

	Ansatz 2019	Ansatz 2018	Ergebnis 2017
Aufwendungen für Beiträge und Versicherungen	0	0	0
Aufwendungen für Kommunikation, Dokumentation, Info u.ä.	500	480	505
Materialaufwendungen für Reparatur und Instandhaltung	0	0	15
sonstige Aufwendungen	460	460	242
Budgetkürzungskonto für Sach- und Dienstleistungen	-53	0	0
Aufwendungen für Sach- und Dienstleistungen	907	940	762

Ordentliches Ergebnis

	Ansatz 2019	Ansatz 2018	Ergebnis 2017
Ordentliches Ergebnis	-2.557	-2.590	-2.371



7.7 Produktgruppe 05331 Förderung von Trägern der Wohlfahrtspflege

Produkte Jahresergebnis vor ILV

	Ansatz 2019	Ansatz 2018	Ergebnis 2017
0533110 - Zuschüsse an soziale Einrichtungen, Pflegestationen	-350	-350	-302
Summe: 05331 - Förderung von Trägern der Wohlfahrtspflege	-350	-350	-302

Produkte Jahresergebnis nach ILV

	Ansatz 2019	Ansatz 2018	Ergebnis 2017
0533110 - Zuschüsse an soziale Einrichtungen, Pflegestationen	-5.338	-357	-4.369
Summe: 05331 - Förderung von Trägern der Wohlfahrtspflege	-5.338	-357	-4.369

Produkteigenschaften

Produkt	Verantwortlich	Zielgruppe	Art der Aufgabe	Grundlage der Aufgabe
0533110	Frau Bauer	Senioren	Freiwillige Aufgabe	Vereinbarungen mit freien Trägern

Produktbeschreibung

Produkt	Beschreibung der Kernaufgabe
0533110	Förderung und Unterstützung sozialer Einrichtungen

Ziele / Daten / Kennzahlen

Unterstützung und Erhalt der Sozialstation

Aufwandsarten

	Ansatz 2019	Ansatz 2018	Ergebnis 2017
Aufw. für Zuweisungen und Zuschüsse sowie besondere Finanzaufw.	350	350	302
Ordentliche Aufwendungen	350	350	302
Summe	350	350	302

Ordentliches Ergebnis

	Ansatz 2019	Ansatz 2018	Ergebnis 2017
Ordentliches Ergebnis	-350	-350	-302



7.8 Produktgruppe 06362 Jugendarbeit

Produkte Jahresergebnisse vor ILV

	Ansatz 2019	Ansatz 2018	Ergebnis 2017
0636210 - Ferienspiele	-1.375	-1.400	-1.216
Summe: 06362 - Jugendarbeit	-1.375	-1.400	-1.216

Produkte Jahresergebnis nach ILV

	Ansatz 2019	Ansatz 2018	Ergebnis 2017
0636210 - Ferienspiele	-1.403	-1.430	-1.238
Summe: 06362 - Jugendarbeit	-1.403	-1.430	-1.238

Produkteigenschaften

Produkt	Verantwortlich	Zielgruppe	Art der Aufgabe	Grundlage der Aufgabe
0636210	Herr Johe	Kinder	Freiwillige Aufgabe	Beschluss der Stadtverordnetenversammlung

Produktbeschreibung

Produkt	Beschreibung der Kernaufgabe
0636210	Unterstützung der Vereine, welche ein Programm für die Kinder in den Sommerferien erbringen (Spiele, Wanderungen, Besichtigungen und Fahrten für Kinder und Jugendliche unter Beaufsichtigung).

Ziele / Daten / Kennzahlen

Abbau von sozialen Benachteiligungen. Förderung Sozialverhalten und Integration.

Anzahl der Teilnehmer pro Jahr 105.

0636210 Ferienspiele

	Ansatz 2019	Ansatz 2018	Ergebnis 2017
Ordentlicher Aufwand je Teilnehmer	13	13	12

Aufwandsarten

	Ansatz 2019	Ansatz 2018	Ergebnis 2017
Aufwendungen für Sach- und Dienstleistungen	1.375	1.400	1.216
Ordentliche Aufwendungen	1.375	1.400	1.216
Summe	1.375	1.400	1.216

Ordentliches Ergebnis

	Ansatz 2019	Ansatz 2018	Ergebnis 2017
Ordentliches Ergebnis	-1.375	-1.400	-1.216



7.9 Produktgruppe 06365 Tageseinrichtungen für Kinder

Produkte Jahresergebnis vor ILV

	Ansatz 2019	Ansatz 2018	Ergebnis 2017
0636510 - Kindertagesstätten	-770.805	-800.073	-752.017
0636520 - Kinderkrippe	-4.400	--	-4.408
Summe: 06365 - Tageseinrichtungen für Kinder	-775.205	-800.073	-756.426

Produkte Jahresergebnis nach ILV

	Ansatz 2019	Ansatz 2018	Ergebnis 2017
0636510 - Kindertagesstätten	-817.746	-832.929	-784.752
0636520 - Kinderkrippe	-4.491	0	-4.487
Summe: 06365 - Tageseinrichtungen für Kinder	-822.237	-832.929	-789.240

Produkteigenschaften

Produkt	Verantwortlich	Zielgruppe	Art der Aufgabe	Grundlage der Aufgabe
0636510	Frau Bauer	Kinder unter 7	Pflichtaufgabe	SGB VIII, HKJGB, MVO

Produktbeschreibung

Produkt	Beschreibung der Kernaufgabe
06366510	Bereitstellung, Betrieb und Bezuschussung der konfessionellen Kindergärten in Lindenfels und Winterkasten

Ziele / Daten / Kennzahlen

Erfüllung des Rechtsanspruchs. Unterstützung der Vereinbarkeit von Familie und Beruf. Bedarfsgerechter Aufbau der Krippenplätze sowie der Ganztagsbetreuung.



Grundzahlen

			Ergebnis 2017
Angebot an Betreuungsplätzen für Kinder unter 3 Jahren in Kindertageseinrichtungen am Stichtag gem. Erläuterungen (eigene Einrichtungen und Einrichtungen Dritte)	--	--	24
davon Angebot an Betreuungsplätze für Kinder unter 3 Jahren in eigenen Einrichtungen	--	--	0
Angebot an Kindergartenplätze für Kinder über 3 Jahre gesamt am Stichtag gem. Erläuterung (eigene Einrichtungen und Einrichtungen Dritter)	--	--	126
davon Angebot Kindergartenplätze für Kinder über 3 Jahre in eigenen Einrichtungen	--	--	0
Kinder (altersunabhängig) in Tagespflege	--	--	5
gewichtetes Angebot an Kinderbetreuungsplätzen gesamt		--	179
gewichtetes Angebot an Kinderbetreuungsplätzen in eigenen Einrichtungen		--	0
Belegte Betreuungsplätze für Kinder unter 3 Jahren in Kindertageseinrichtungen zum Stichtag gem. Erläuterung (eigene Einrichtungen und Einrichtungen Dritter)	--	--	14
Belegte Plätze für Kinder über 3 Jahre bis zur Schulpflicht zum Stichtag gem. Erläuterung (eigene Einrichtungen und Einrichtungen Dritter)	--	--	131



0636510 Kindertagesstätten

	Ansatz 2019	Ansatz 2018	Ergebnis 2017
Ordentlicher Aufwand je Einwohner	199	164	159

**Direkter Zuschussbedarf**

	Ansatz 2019	Ansatz 2018	Ergebnis 2017
063651001 - Kindertagesstätte Lindenfels	-516.983	-412.674	-395.344
063651002 - Kindertagesstätte Winterkastan	-498.716	-423.149	-372.598
063651099 - Kinderbetreuung allgemein	244.894	35.750	15.924
Summe: 0636510 - Kindertagesstätten	-770.805	-800.073	-752.017

Ertragsarten

	Ansatz 2019	Ansatz 2018	Ergebnis 2017
Zuweisungen und Zuschüsse für laufende Zwecke und allgemeine Umlagen	244.894	35.750	54.600
Auflösung von Sonderposten aus Inv.zuweisungen,-zuschüssen & -beiträgen	6.531	6.325	8.223
Ordentliche Erträge	251.425	42.075	62.823
Außerordentliche Erträge	--	--	0
Summe	251.425	42.075	62.823

Aufwandsarten

	Ansatz 2019	Ansatz 2018	Ergebnis 2017
Aufwendungen für Sach- und Dienstleistungen	7.338	35.740	9.022
Abschreibungen	45.892	42.461	45.425
Aufw. für Zuweisungen und Zuschüsse sowie besondere Finanzaufw.	973.400	763.947	764.803
Ordentliche Aufwendungen	1.026.630	842.148	819.249
Summe	1.026.630	842.148	819.249

Aufwendungen für Sach- und Dienstleistungen

	Ansatz 2019	Ansatz 2018	Ergebnis 2017
Aufwendungen für Fremdstandhaltung	5.255	33.300	4.117
Aufwendungen für Beiträge und Versicherungen	890	890	842
Aufwendungen für Rechte und Dienste	200	--	636
Materialaufwendungen für Reparatur und Instandhaltung	1.465	1.550	2.824
sonstige Aufwendungen	0	0	604
Budgetkürzungskonto für Sach- und Dienstleistungen	-472	--	0
Aufwendungen für Sach- und Dienstleistungen	7.338	35.740	9.022



Abschreibungen

	Ansatz 2019	Ansatz 2018	Ergebnis 2017
Abschreibungen auf Gebäude, Sachanlagen im Gemeingebrauch und Infrastrukturvermögen	34.617	34.846	35.168
Abschreibungen auf technische Anlagen und Maschinen	592	592	591
Abschreibungen auf andere Anlagen, Betriebs- und Geschäftsausstattung	10.683	7.023	7.349
Sonstige Abschreibungen incl. GWG	--	--	2.317
Abschreibungen	45.892	42.461	45.425

Ordentliches Ergebnis

	Ansatz 2019	Ansatz 2018	Ergebnis 2017
Ordentliches Ergebnis	-775.205	-800.073	-756.426



7.10 Produktgruppe 06366 Einrichtung der Jugendarbeit

Produkte Jahresergebnis vor ILV

	Ansatz 2019	Ansatz 2018	Ergebnis 2017
0636620 - Kinderspielplätze	-12.948	-13.961	-10.438
Summe: 06366 - Einrichtung der Jugendarbeit	-12.948	-13.961	-10.438

Produkte Jahresergebnis nach ILV

	Ansatz 2019	Ansatz 2018	Ergebnis 2017
0636610 - Jugendpflege	--	0	--
0636620 - Kinderspielplätze	-27.266	-53.262	-22.087
Summe: 06366 - Einrichtung der Jugendarbeit	-27.266	-53.262	-22.087

Produkteigenschaften

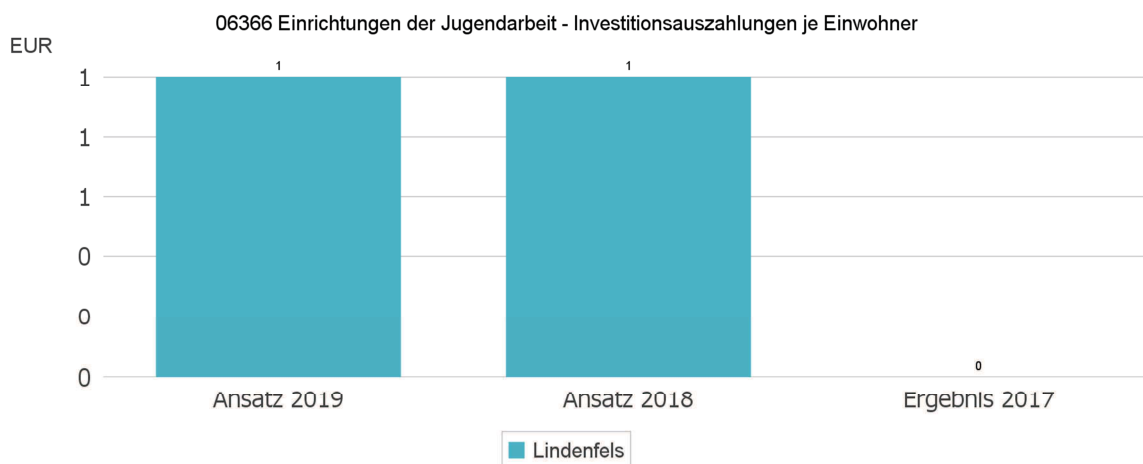
Produkt	Verantwortlich	Zielgruppe	Art der Aufgabe	Grundlage der Aufgabe
0636620	Frau Bigalke	Kinder	Freiwillige Aufgabe	Beschlüsse

Produktbeschreibung

Produkt	Beschreibung der Kernaufgabe
0636620	Bereitstellung und Betrieb von öffentlichen Spiel- und Bolzplätzen

Ziele / Daten / Kennzahlen

Anzahl der Kinderspielplätze 12





0636620 Kinderspielplätze

	Ansatz 2019	Ansatz 2018	Ergebnis 2017
Ordentlicher Aufwand je Einwohner	3	3	2

Direkter Zuschussbedarf

	Ansatz 2019	Ansatz 2018	Ergebnis 2017
063662001 - Kinderspielplatz Am Wiesenrain	-1.235	-1.283	-1.109
063662002 - Kinderspielplatz Grossfeld & 2 Wippen	-336	-350	0
063662003 - Kinderspielplatz Eulsbach	-336	-350	-1.897
063662004 - Kinderspielplatz Glattbach	-336	-400	-160
063662005 - Kinderspielplatz Kolmbach	-570	-1.525	-1.364
063662006 - Kinderspielplatz Seidenbuch	-336	-350	-19
063662007 - Kinderspielplatz Schlierbach	-2.456	-2.639	-2.319
063662008 - Kinderspielplatz Winkel	-336	-350	0
063662009 - Kinderspielplatz Winterkasten	-511	-525	-175
063662010 - Mehrgenerationenpark im Kurgarten	-1.096	-1.159	-583
063662099 - Kinderspielplätze allgemein	-5.400	-5.030	-2.813
Summe: 0636620 - Kinderspielplätze	-12.948	-13.961	-10.438

Aufwandsarten

	Ansatz 2019	Ansatz 2018	Ergebnis 2017
Aufwendungen für Sach- und Dienstleistungen	9.250	9.120	5.376
Abschreibungen	3.698	4.841	5.062
Ordentliche Aufwendungen	12.948	13.961	10.438
Summe	12.948	13.961	10.438



Aufwendungen für Sach- und Dienstleistungen

	Ansatz 2019	Ansatz 2018	Ergebnis 2017
Energie (Strom, Gas, Fernwärme, Heizöl usw.)	540	890	202
Aufwendungen für Fremdinstandhaltung	1.500	2.500	1.533
Aufwendungen für Beiträge und Versicherungen	0	0	0
Aufwendungen für Rechte und Dienste	1.400	30	1.396
Materialaufwendungen für Reparatur und Instandhaltung	6.000	5.700	2.066
sonstige Aufwendungen	0	0	179
Budgetkürzungskonto für Sach- und Dienstleistungen	-190	0	0
Aufwendungen für Sach- und Dienstleistungen	9.250	9.120	5.376

Abschreibungen

	Ansatz 2019	Ansatz 2018	Ergebnis 2017
Abschreibungen auf Gebäude, Sachanlagen im Gemeingebrauch und Infrastrukturvermögen	2.703	2.870	2.872
Abschreibungen auf andere Anlagen, Betriebs- und Geschäftsausstattung	995	1.971	2.190
Abschreibungen	3.698	4.841	5.062

Ordentliches Ergebnis

	Ansatz 2019	Ansatz 2018	Ergebnis 2017
Ordentliches Ergebnis	-12.948	-13.961	-10.438



7.11 Produktgruppe 08421 Förderung des Sports

Produkte Jahresergebnis vor ILV

	Ansatz 2019	Ansatz 2018	Ergebnis 2017
0842110 - Förderung des Sports	-5.421	-5.810	-7.432
Summe: 08421 - Förderung des Sports	-5.421	-5.810	-7.432

Produkte Jahresergebnis nach ILV

	Ansatz 2019	Ansatz 2018	Ergebnis 2017
0842110 - Förderung des Sports	-6.753	-6.198	-8.741
Summe: 08421 - Förderung des Sports	-6.753	-6.198	-8.741

Produkteigenschaften

Produkt	Verantwortlich	Zielgruppe	Art der Aufgabe	Grundlage der Aufgabe
0842110	Frau Bauer	Sporttreibende	Freiwillige Aufgabe	Vereinsförderrichtlinie, Satzung

Produktbeschreibung

Produkt	Beschreibung der Kernaufgabe
0842110	Förderung des Sportangebots, Förderung des Sports, Sportlerehrungen, Zuweisungen

Ziele / Daten / Kennzahlen

Bedarfsgerechte Förderung des Breitensports und der Volksgesundheit

Anzahl der Sportvereine	12
Anzahl der Mitglieder in Sporttreibenden Vereinen ca.	1.583

Direkter Zuschussbedarf

	Ansatz 2019	Ansatz 2018	Ergebnis 2017
084211002 - Vereinsförderung	-4.956	-5.310	-7.052
084211003 - Sportlerehrung	-465	-500	-380
Summe: 0842110 - Förderung des Sports	-5.421	-5.810	-7.432



Aufwendungen für Sach- und Dienstleistungen

	Ansatz 2019	Ansatz 2018	Ergebnis 2017
Energie (Strom, Gas, Fernwärme, Heizöl usw.)	4.860	4.860	6.419
Aufwendungen für Beiträge und Versicherungen	450	450	405
Aufwendungen für Rechte und Dienste	--	--	229
Aufwendungen für Kommunikation, Dokumentation, Info u.ä.	500	500	380
sonstige Aufwendungen	0	0	0
Budgetkürzungskonto für Sach- und Dienstleistungen	-389	0	0
Aufwendungen für Sach- und Dienstleistungen	5.421	5.810	7.432

Ordentliches Ergebnis

	Ansatz 2019	Ansatz 2018	Ergebnis 2017
Ordentliches Ergebnis	-5.421	-5.810	-7.432



7.12 Produktgruppe 08424 Sportstätten und Bäder

Produkte Jahresergebnis vor ILV

	Ansatz 2019	Ansatz 2018	Ergebnis 2017
0842410 - Bereitstellung und Betrieb von Sportstätten	-144.826	-156.695	-138.971
Summe: 08424 - Sportstätten und Bäder	-144.826	-156.695	-138.971

Produkte Jahresergebnis nach ILV

	Ansatz 2019	Ansatz 2018	Ergebnis 2017
0842410 - Bereitstellung und Betrieb von Sportstätten	-165.693	-173.317	-161.457
Summe: 08424 - Sportstätten und Bäder	-165.693	-173.317	-161.457

Produkteigenschaften

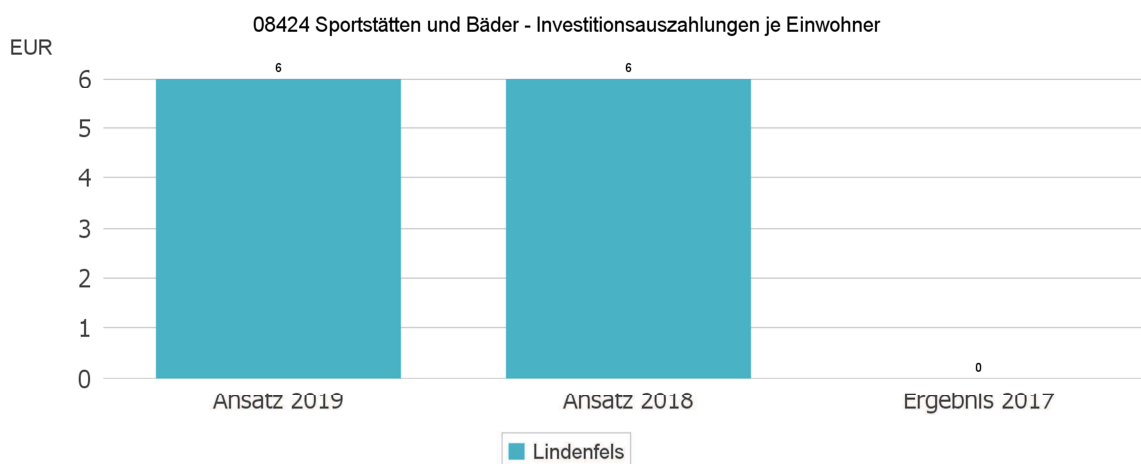
Produkt	Verantwortlich	Zielgruppe	Art der Aufgabe	Grundlage der Aufgabe
0842410	Frau Bigalke	Sporttreibende	Freiwillige Aufgabe	Vereinbarung mit Kreis Bergstraße u.a.

Produktbeschreibung

Produkt	Beschreibung der Kernaufgabe
0842410	Zurverfügungstellung der Sporthalle der Carl-Orff-Schule für Sporttreibende Geländeüberlassung der Sportplätze Lindenfels, Seidenbuch und Winterkasten. Betrieb des Schwimmbades.

Ziele / Daten / Kennzahlen

Erhaltung und Verbesserung der sportlichen Infrastruktur. Förderung und Sicherung der Vereinszwecke.



0842410 Bereitstellung und Betrieb von Sportstätten

	Ansatz 2019	Ansatz 2018	Ergebnis 2017
Ordentlicher Aufwand je Einwohner	38	40	36

Grundzahlen Schwimmbad

	Ansatz 2019	Ansatz 2018	Ergebnis 2017
Bäder - entgeltpflichtige Nutzungen durch zahlende Besucher bis 31.12.	24.661-	35.368	24.661
Bäder - saisonal bereinigte Wasserfläche in m ²	1.331--	1.331	1.331

Schwimmbad

	Ansatz 2019	Ansatz 2018	Ergebnis 2017
Ordentlicher Aufwand je Einwohner	34	36	32

Schwimmbad

	Ansatz 2019	Ansatz 2018	Ergebnis 2017
Ordentlicher Aufwand je Besucher	--		7

Schwimmbad

	Ansatz 2019	Ansatz 2018	Ergebnis 2017
Aufwandsdeckung der ord. Aufw. durch ord. Erträge in %	29	26	27

**Direkter Zuschussbedarf**

	Ansatz 2019	Ansatz 2018	Ergebnis 2017
084241001 - Sporthalle Carl Orff Schule	-4.000	-4.000	-3.844
084241002 - Sportplatz Lindenfels	-15.242	-15.350	-15.049
084241003 - Sportplatz Seidenbuch	-141	-150	0
084241004 - Sportplatz Winterkasten	-236	-250	0
084241005 - Schwimmbad	-124.810	-136.514	-120.083
084241099 - Sportanlagen allgemein	-397	-431	-32
Summe: 0842410 - Bereitstellung und Betrieb von Sportstätten	-144.826	-156.695	-139.008

Ertragsarten

	Ansatz 2019	Ansatz 2018	Ergebnis 2017
Privatrechtliche Leistungsentgelte	0	0	600
Öffentlich-rechtliche Leistungsentgelte	51.000	48.760	43.705
Kostenersatzleistungen und -erstattungen	0	0	212
Auflösung von Sonderposten aus Inv.zuweisungen,-zuschüssen & -beiträgen	403	404	403
Sonstige ordentliche Erträge	--	--	265
Ordentliche Erträge	51.403	49.164	45.185
Außerordentliche Erträge	--	--	37
Summe	51.403	49.164	45.221

Aufwandsarten

	Ansatz 2019	Ansatz 2018	Ergebnis 2017
Personalaufwendungen	82.519	77.892	80.925
Aufwendungen für Sach- und Dienstleistungen	93.305	107.770	83.059
Abschreibungen	16.157	15.947	16.139
Aufw. für Zuweisungen und Zuschüsse sowie besondere Finanzaufw.	4.000	4.000	3.790
Sonstige ordentliche Aufwendungen	248	250	279
Ordentliche Aufwendungen	196.229	205.859	184.193
Summe	196.229	205.859	184.193



Personalaufwendungen

	Ansatz 2019	Ansatz 2018	Ergebnis 2017
Entgelte Arbeitnehmer	65.603	61.672	62.748
Soziale Abgaben, Altersversorgung und Unterstützung - Aktive	16.916	16.220	18.178
Summe Personalaufwendungen	82.519	77.892	80.925

Aufwendungen für Sach- und Dienstleistungen

	Ansatz 2019	Ansatz 2018	Ergebnis 2017
Energie (Strom, Gas, Fernwärme, Heizöl usw.)	48.300	56.320	34.698
Aufwendungen für Fremdinstandhaltung	20.400	17.110	20.916
Aufwendungen für Beiträge und Versicherungen	540	540	698
Aufwendungen für Rechte und Dienste	9.720	9.950	10.315
Aufwendungen für Kommunikation, Dokumentation, Info u.ä.	420	550	272
Materialaufwendungen für Reparatur und Instandhaltung	3.400	3.570	1.580
sonstige Aufwendungen	17.967	19.730	14.581
Budgetkürzungskonto für Sach- und Dienstleistungen	-7.442	0	0
Aufwendungen für Sach- und Dienstleistungen	93.305	107.770	83.059

Abschreibungen

	Ansatz 2019	Ansatz 2018	Ergebnis 2017
Abschreibungen auf immaterielle Vermögensgegenstände	8.000	8.000	8.000
Abschreibungen auf Gebäude, Sachanlagen im Gemeingebrauch und Infrastrukturvermögen	6.515	6.515	6.515
Abschreibungen auf technische Anlagen und Maschinen	1.134	1.133	1.133
Abschreibungen auf andere Anlagen, Betriebs- und Geschäftsausstattung	--	0	0
Sonstige Abschreibungen incl. GWG	508	299	491
Abschreibungen	16.157	15.947	16.139

Ordentliches Ergebnis

	Ansatz 2019	Ansatz 2018	Ergebnis 2017
Ordentliches Ergebnis	-144.826	-156.695	-139.008



7.13 Produktgruppe 09511 Räumliche Planungs- und Entwicklungsmaßnahmen

Produkte vor ILV

	Ansatz 2019	Ansatz 2018	Ergebnis 2017
0951110 - Allgemeine Ortsplanung	-2.260	-2.400	-3.055
Summe: 09511 - Räumliche Planungs- und Entwicklungsmaßnahmen	-2.260	-2.400	-3.055

Produkte nach ILV

	Ansatz 2019	Ansatz 2018	Ergebnis 2017
0951110 - Allgemeine Ortsplanung	-2.306	-2.451	-3.110
Summe: 09511 - Räumliche Planungs- und Entwicklungsmaßnahmen	-2.306	-2.451	-3.110

Produkteigenschaften

Produkt	Verantwortlich	Zielgruppe	Art der Aufgabe	Grundlage der Aufgabe
0951110	Frau Bigalke	Allgemeinheit	Pflichtaufgabe	BauGB, HBO, ROG, BauNVO, NatSchG, städtebauliche Verträge

Produktbeschreibung

Produkt	Beschreibung der Kernaufgabe
0951110	Bauleitplanung, städtebauliche Planungen, Verkehrs-, Landschafts- und Grünordnungsplanungen, Pflege von ALK, ALB, GIS

Ziele / Daten / Kennzahlen

Verbesserung der Infrastruktur. Optimierung des Bodenmanagements.



Aufwendungen für Sach- und Dienstleistungen

	Ansatz 2019	Ansatz 2018	Ergebnis 2017
Aufwendungen für Beiträge und Versicherungen	0	0	0
Aufwendungen für Rechte und Dienste	1.900	1.900	3.055
Aufwendungen für Kommunikation, Dokumentation, Info u.ä.	--	0	0
sonstige Aufwendungen	500	500	0
Budgetkürzungskonto für Sach- und Dienstleistungen	-140	0	0
Aufwendungen für Sach- und Dienstleistungen	2.260	2.400	3.055

Ordentliches Ergebnis

	Ansatz 2019	Ansatz 2018	Ergebnis 2017
Ordentliches Ergebnis	-2.260	-2.400	-3.055



7.14 Produktgruppe 10521 Bau und Grundstücksordnung

Produkte vor ILV

	Ansatz 2019	Ansatz 2018	Ergebnis 2017
1052110 - Bau-und Grundstücksordnung, Allgemeine Bauverw.	-218.880	-215.006	-193.264
Summe: 10521 - Bau und Grundstücksordnung	-218.880	-215.006	-193.264

Produkte nach ILV

	Ansatz 2019	Ansatz 2018	Ergebnis 2017
1052110 - Bau-und Grundstücksordnung, Allgemeine Bauverw.	-258.579	-256.858	-235.378
Summe: 10521 - Bau und Grundstücksordnung	-258.579	-256.858	-235.378

Produkteigenschaften

Produkt	Verantwortlich	Zielgruppe	Art der Aufgabe	Grundlage der Aufgabe
1052110	Frau Bigalke	Bauwillige	Pflichtaufgabe	BauGB, HBO, BauNVO, BGB

Produktbeschreibung

Produkt	Beschreibung der Kernaufgabe
1052110	Bauberatung, Baurechtsverfahren, Bodenordnung, Grundstücksverkehr, Baugestaltung, Förderprogramme, Stellplatzrecht, Vermessungswesen, Grundstücks(neu)Ordnung (z.B. Hausnummern), städtebauliche Rechtsverfahren, Sicherung von Rechten an Grundstücken, Denkmalschutz (z.B. Stadtmauer).

Ziele / Daten / Kennzahlen

Ortsbildverschönerung / Gewerbeansiedlung / Erhaltung der Denkmal-Bausubstanz

1052110 Bau und Grundstücksordnung, allgemeine Bauverwaltung

	Ansatz 2019	Ansatz 2018	Ergebnis 2017
Ordentlicher Aufwand je Einwohner	43	42	38



Aufwandsarten

	Ansatz 2019	Ansatz 2018	Ergebnis 2017
Personalaufwendungen	209.462	185.169	185.557
Versorgungsaufwendungen	0	14.309	0
Aufwendungen für Sach- und Dienstleistungen	9.280	15.320	7.438
Abschreibungen	138	208	208
Ordentliche Aufwendungen	218.880	215.006	193.204
Außerordentliche Aufwendungen	--	--	76
Summe	218.880	215.006	193.280

Personalaufwendungen

	Ansatz 2019	Ansatz 2018	Ergebnis 2017
Entgelte Arbeitnehmer	166.525	118.455	146.938
Bezüge Beamte	0	36.492	0
Soziale Abgaben, Altersversorgung und Unterstützung - Aktive	42.937	30.222	38.619
Summe Personalaufwendungen	209.462	185.169	185.557
Versorgungsaufwendungen	0	14.309	0

Aufwendungen für Sach- und Dienstleistungen

	Ansatz 2019	Ansatz 2018	Ergebnis 2017
Aufwendungen für Fremdstandhaltung	100	--	186
Aufwendungen für Beiträge und Versicherungen	0	3.000	0
Aufwendungen für Rechte und Dienste	1.000	930	1.112
Aufwendungen für Kommunikation, Dokumentation, Info u.ä.	3.350	5.360	1.884
Materialaufwendungen für Reparatur und Instandhaltung	140	340	0
sonstige Aufwendungen	5.190	5.690	4.255
Budgetkürzungskonto für Sach- und Dienstleistungen	-500	0	0
Aufwendungen für Sach- und Dienstleistungen	9.280	15.320	7.438

Ordentliches Ergebnis

	Ansatz 2019	Ansatz 2018	Ergebnis 2017
Ordentliches Ergebnis	-218.880	-215.006	-193.204



7.15 Produktgruppe 11531 Elektrizitätsversorgung

Produkte vor ILV

	Ansatz 2019	Ansatz 2018	Ergebnis 2017
1153110 - Elektrizitätsversorgung	135.000	135.000	131.543
Summe: 11531 - Elektrizitätsversorgung	135.000	135.000	131.543

Produkte nach ILV

	Ansatz 2019	Ansatz 2018	Ergebnis 2017
1153110 - Elektrizitätsversorgung	132.222	132.118	129.171
Summe: 11531 - Elektrizitätsversorgung	132.222	132.118	129.171

Produkteigenschaften

Produkt	Verantwortlich	Zielgruppe	Art der Aufgabe	Grundlage der Aufgabe
1153110	Herr Rudolph	Einwohner	Pflichtaufgabe	Konzessionsverträge, KAV

Produktbeschreibung

Produkt	Beschreibung der Kernaufgabe
1153110	Vergabe der Konzessionen. Bereitstellung von Grund und Boden für die Versorgungsnetze. Die Konzessionsabgabe zahlt der Stromanbieter. Ihm wird dafür das Recht eingeräumt, die städtischen Anlagen, insbesondere Straßen und Grundstücke, für die Stromdurchleitung zu nutzen.

Ziele / Daten / Kennzahlen

Sicherstellung der höchstmöglichen Konzessionsabgabe. Sicherstellung der Versorgungssicherheit.

Ertragsarten

	Ansatz 2019	Ansatz 2018	Ergebnis 2017
Sonstige ordentliche Erträge	135.000	135.000	131.543
Ordentliche Erträge	135.000	135.000	131.543
Summe	135.000	135.000	131.543

Ordentliches Ergebnis

	Ansatz 2019	Ansatz 2018	Ergebnis 2017
Ordentliches Ergebnis	135.000	135.000	131.543



7.16 Produktgruppe 11533 Wasserversorgung

Produkte vor ILV

	Ansatz 2019	Ansatz 2018	Ergebnis 2017
1153310 - Bereitstellung und Lieferung von Trinkwasser	178.603	136.478	169.140
Summe: 11533 - Wasserversorgung	178.603	136.478	169.140

Produkte nach ILV

	Ansatz 2019	Ansatz 2018	Ergebnis 2017
1153310 - Bereitstellung und Lieferung von Trinkwasser	74.654	-10.288	11.568
Summe: 11533 - Wasserversorgung	74.654	-10.288	11.568

Produkteigenschaften

Produkt	Verantwortlich	Zielgruppe	Art der Aufgabe	Grundlage der Aufgabe
1153310	Frau Bigalke	Haushalte	Pflichtaufgabe	HGO, Hess. KAG, HWG, WHG, Trinkwasserverordnung, WVS

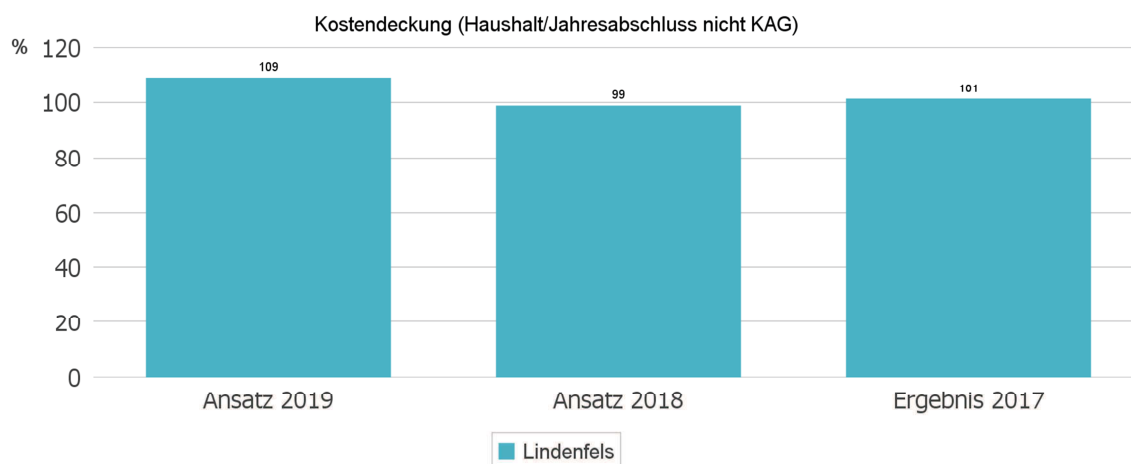
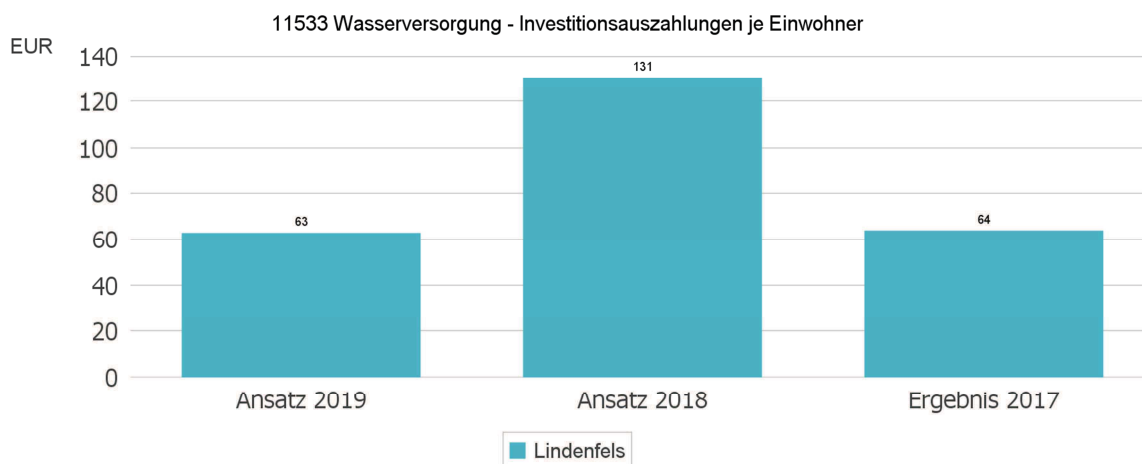
Produktbeschreibung

Produkt	Beschreibung der Kernaufgabe
1153310	Bereitstellung von Trinkwasser, sowie Unterhaltung des Leitungsnetzes und der zugehörigen Anlagen

Ziele / Daten / Kennzahlen

Sicherstellung einer gleichbleibenden Trinkwasserqualität

Anzahl der Trinkwasserproben 2017	635
davon ohne Beanstandungen 2017	483



Ertragsarten

	Ansatz 2019	Ansatz 2018	Ergebnis 2017
Öffentlich-rechtliche Leistungsentgelte	804.810	738.000	766.286
Kostenersatzleistungen und -erstattungen	30.000	30.000	97.363
Auflösung von Sonderposten aus Inv.zuweisungen,-zuschüssen & -beiträgen	46.645	46.140	46.389
Sonstige ordentliche Erträge	--	--	210
Ordentliche Erträge	881.455	814.140	910.248
Summe	881.455	814.140	910.248



Aufwandsarten

	Ansatz 2019	Ansatz 2018	Ergebnis 2017
Personalaufwendungen	167.273	171.537	163.047
Aufwendungen für Sach- und Dienstleistungen	408.980	382.255	445.718
Abschreibungen	119.009	116.390	131.259
Aufw. für Zuweisungen und Zuschüsse sowie besondere Finanzaufw.	6.700	6.590	189
Sonstige ordentliche Aufwendungen	890	890	895
Ordentliche Aufwendungen	702.852	677.662	741.109
Summe	702.852	677.662	741.109

Personalaufwendungen

	Ansatz 2019	Ansatz 2018	Ergebnis 2017
Entgelte Arbeitnehmer	132.984	136.385	130.075
Soziale Abgaben, Altersversorgung und Unterstützung - Aktive	34.289	35.152	32.972
Summe Personalaufwendungen	167.273	171.537	163.047

Aufwendungen für Sach- und Dienstleistungen

	Ansatz 2019	Ansatz 2018	Ergebnis 2017
Energie (Strom, Gas, Fernwärme, Heizöl usw.)	50.500	49.530	50.054
Aufwendungen für Fremdinstandhaltung	237.210	214.230	261.493
Aufwendungen für Beiträge und Versicherungen	3.170	2.940	17.374
Aufwendungen für Rechte und Dienste	37.750	39.535	44.578
Aufwendungen für Kommunikation, Dokumentation, Info u.ä.	12.850	12.870	10.801
Materialaufwendungen für Reparatur und Instandhaltung	33.920	33.500	36.233
sonstige Aufwendungen	33.580	29.650	25.185
Aufwendungen für Sach- und Dienstleistungen	408.980	382.255	445.718



Abschreibungen

	Ansatz 2019	Ansatz 2018	Ergebnis 2017
Abschreibungen auf immaterielle Vermögensgegenstände	700	700	700
Abschreibungen auf Gebäude, Sachanlagen im Gemeingebrauch und Infrastrukturvermögen	110.527	109.015	112.786
Abschreibungen auf technische Anlagen und Maschinen	4.494	2.505	3.298
Abschreibungen auf andere Anlagen, Betriebs- und Geschäftsausstattung	1.524	2.571	2.620
Abschreibungen und Wertberichtigungen auf Umlaufvermögen (außer Wertpapiere)	--	--	9.477
Sonstige Abschreibungen incl. GWG	1.764	1.599	2.378
Abschreibungen	119.009	116.390	131.259

Ordentliches Ergebnis

	Ansatz 2019	Ansatz 2018	Ergebnis 2017
Ordentliches Ergebnis	178.603	136.478	169.140



7.17 Produktgruppe 11538 Abwasserbeseitigung

Produkte Jahresergebnis vor ILV

	Ansatz 2019	Ansatz 2018	Ergebnis 2017
1153810 - Abwasserentsorgung	-36.363	-61.693	-34.141
Summe: 11538 - Abwasserbeseitigung	-36.363	-61.693	-34.141

Produkte Jahresergebnis nach ILV

	Ansatz 2019	Ansatz 2018	Ergebnis 2017
1153810 - Abwasserentsorgung	13.513	-12.435	21.828
Summe: 11538 - Abwasserbeseitigung	13.513	-12.435	21.828

Produkteigenschaften

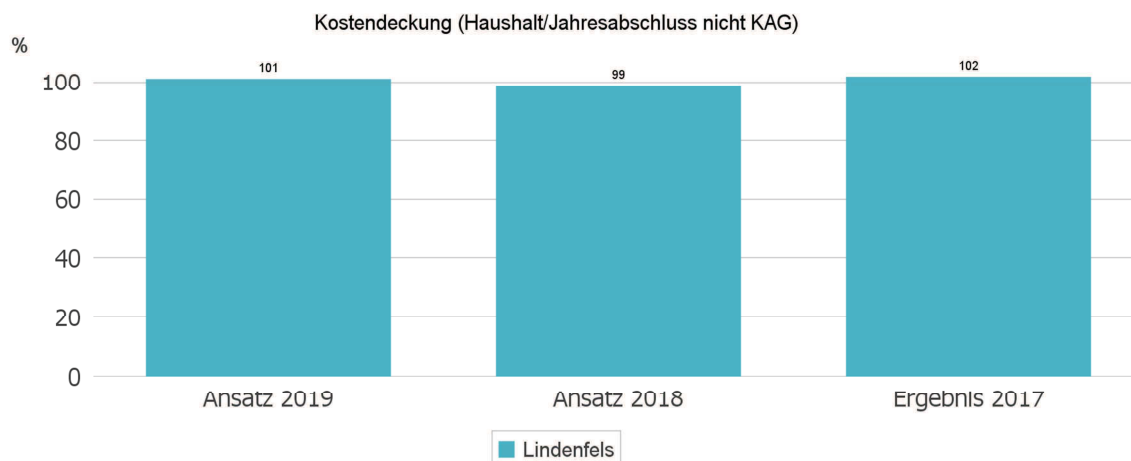
Produkt	Verantwortlich	Zielgruppe	Art der Aufgabe	Grundlage der Aufgabe
1153810	Frau Bigalke	Haushalte	Pflichtaufgabe	Zweckverbandssatzung, WHG, LWG KAG, HGO

Produktbeschreibung

Produkt	Beschreibung der Kernaufgabe
1153810	Überprüfung der festgesetzten Verbandsumlage und deren Zahlungsabwicklung. Die Abwasserentsorgung wird über den Zweckverband Oberes Weschnitztal, für den Ortsteil Winterkasten über den Zweckverband Obere Gersprenz, abgewickelt.

Ziele / Daten / Kennzahlen

Deckung aller ansatzfähigen Kosten der Abwasserbeseitigung durch Gebühren.





Ertragsarten

	Ansatz 2019	Ansatz 2018	Ergebnis 2017
Öffentlich-rechtliche Leistungsentgelte	987.150	954.000	981.926
Kostenersatzleistungen und -erstattungen	--	--	2.837
Auflösung von Sonderposten aus Inv.zuweisungen,-zuschüssen & -beiträgen	2.327	1.917	2.121
Ordentliche Erträge	989.477	955.917	986.885
Summe	989.477	955.917	986.885

Aufwandsarten

	Ansatz 2019	Ansatz 2018	Ergebnis 2017
Aufwendungen für Sach- und Dienstleistungen	3.770	3.970	50.187
Abschreibungen	1.440	1.349	1.447
Aufw. für Zuweisungen und Zuschüsse sowie besondere Finanzaufw.	1.020.630	1.012.291	969.392
Ordentliche Aufwendungen	1.025.840	1.017.610	1.021.026
Summe	1.025.840	1.017.610	1.021.026

Aufwendungen für Sach- und Dienstleistungen

	Ansatz 2019	Ansatz 2018	Ergebnis 2017
Aufwendungen für Beiträge und Versicherungen	20	20	49.728
Aufwendungen für Rechte und Dienste	2.500	2.500	343
Aufwendungen für Kommunikation, Dokumentation, Info u.ä.	1.050	1.050	116
sonstige Aufwendungen	200	400	0
Aufwendungen für Sach- und Dienstleistungen	3.770	3.970	50.187

Ordentliches Ergebnis

	Ansatz 2019	Ansatz 2018	Ergebnis 2017
Ordentliches Ergebnis	-36.363	-61.693	-34.141



7.18 Produktgruppe 11539 Gasversorgung

Produkte Jahresergebnis vor ILV

	Ansatz 2019	Ansatz 2018	Ergebnis 2017
1153910 - Gasversorgung	3.200	2.798	3.200
Summe: 11539 - Gasversorgung	3.200	2.798	3.200

Produkte Jahresergebnis nach ILV

	Ansatz 2019	Ansatz 2018	Ergebnis 2017
1153910 - Gasversorgung	3.134	2.738	3.142
Summe: 11539 - Gasversorgung	3.134	2.738	3.142

Produkteigenschaften

Produkt	Verantwortlich	Zielgruppe	Art der Aufgabe	Grundlage der Aufgabe
1153910	Frau Bauer	Haushalte	Pflichtaufgabe	Konzessionsverträge, EnWG, KAV

Produktbeschreibung

Produkt	Beschreibung der Kernaufgabe
1153910	Vergabe der Konzessionen. Bereitstellung von Grund und Boden für die Versorgungsnetze. Zustimmung bei neuen Leitungen innerhalb öffentlicher Flächen. Abnahme von Straßenaufbrüchen. Die Konzessionsabgabe zahlt der Gasbetreiber. Ihm wird dafür das Recht eingeräumt die städtischen Anlagen, insbesondere Straßen und Grundstücke, für die Gasdurchleitung zu nutzen.

Ziele / Daten / Kennzahlen

Sicherstellung der höchstmöglichen Konzessionsabgabe. Sicherstellung der Versorgungssicherheit.

Ertragsarten

	Ansatz 2019	Ansatz 2018	Ergebnis 2017
Sonstige ordentliche Erträge	3.200	2.798	3.200
Ordentliche Erträge	3.200	2.798	3.200
Summe	3.200	2.798	3.200

Ordentliches Ergebnis

	Ansatz 2019	Ansatz 2018	Ergebnis 2017
Ordentliches Ergebnis	3.200	2.798	3.200



7.19 Produktgruppe 12541 Gemeindestraßen

Produkte Jahresergebnis vor ILV

	Ansatz 2019	Ansatz 2018	Ergebnis 2017
1254110 - Unterh. d. Gemeindestr. Wege, Plätze, Begleitgrün	-174.787	-183.956	-160.058
1254120 - Straßenbeleuchtung	-98.288	-99.924	-61.967
Summe: 12541 - Gemeindestrassen	-273.075	-283.880	-222.025

Produkte Jahresergebnis nach ILV

	Ansatz 2019	Ansatz 2018	Ergebnis 2017
1254110 - Unterh. d. Gemeindestr. Wege, Plätze, Begleitgrün	-417.842	-415.967	-393.580
1254120 - Straßenbeleuchtung	-100.310	-102.057	-63.092
Summe: 12541 - Gemeindestrassen	-518.152	-518.024	-456.672

Produkteigenschaften

Produkt	Verantwortlich	Zielgruppe	Art der Aufgabe	Grundlage der Aufgabe
1254110	Frau Bigalke	Verkehrsteilnehmer	Pflichtaufgabe	HeeStrG, BauGB, Hess-KAG, Satzungen
1254120	Herr Rudolph	Verkehrsteilnehmer	Pflichtaufgabe	HessStrG, DIN-Normen

Produktbeschreibung

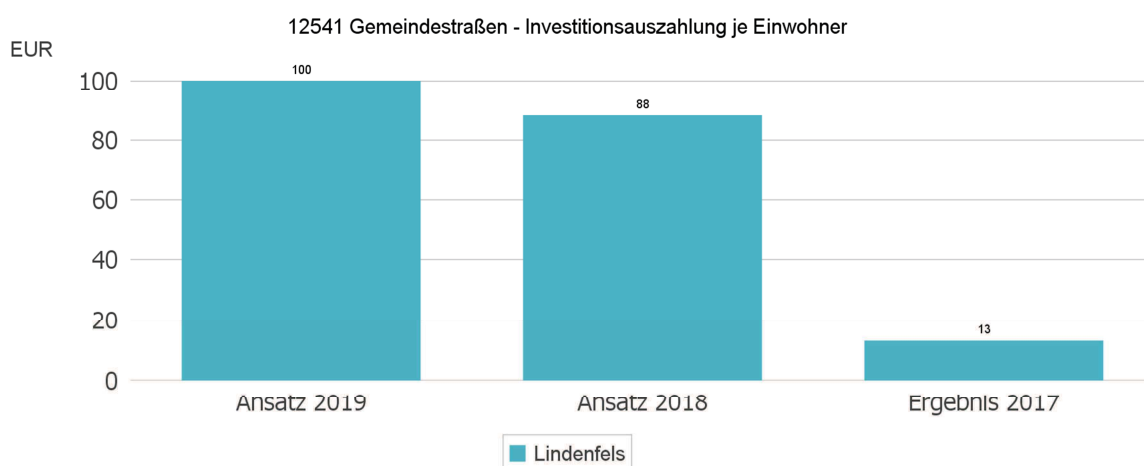
Produkt	Beschreibung der Kernaufgabe
1254110	Funktionsgerechte Bereitstellung städtischer Straßeninfrastruktur
1254120	Sicherstellung ausreichender Straßenbeleuchtung. Weiterleitung von Schadensmeldungen. Koordination von Versorgungsaufträgen.



Ziele / Daten / Kennzahlen

Zeitnahe und dauerhafte Beseitigung von verkehrsbeeinträchtigenden Straßenschäden. Zeitnahe Behebung von Schäden an Straßenbeleuchtungseinrichtungen. Energieeffiziente Umrüstung von Straßenbeleuchtungsanlagen. Prüfung von Möglichkeiten der Nachtdämmung oder -Ausschaltung für Nebenstraßen.

Länge des Straßennetzes	60 km
Anzahl der Straßen	130
Anzahl der Straßenleuchten	754
hiervon auf LED umgerüstet	311



1254110 Unterhaltung der Gemeindestraßen, Wege, Plätze, Begleitgrün

	Ansatz 2019	Ansatz 2018	Ergebnis 2017
Ordentlicher Aufwand je Einwohner	45	47	45

1254110 Unterhaltung der Gemeindestraßen, Wege, Plätze, Begleitgrün

	Ansatz 2019	Ansatz 2018	Ergebnis 2017
Ordentlicher Aufwand je Straßenkilometer	3.863	4.028	3.878

1254120 Straßenbeleuchtung

	Ansatz 2019	Ansatz 2018	Ergebnis 2017
Ordentlicher Aufwand je Einwohner	19	19	12

1254120 Straßenbeleuchtung

	Ansatz 2019	Ansatz 2018	Ergebnis 2017
Ordentlicher Aufwand je Straßenleuchte	130	133	82



Direkter Zuschussbedarf Straßen

	Ansatz 2019	Ansatz 2018	Ergebnis 2017
125411001 - Straßennetz Lindenfels	-62.289	-63.603	-43.704
125411002 - Straßennetz Eulsbach	-5.727	-6.087	-399
125411003 - Straßennetz Glattbach	-7.068	-7.429	-2.680
125411004 - Straßennetz Kolmbach	-19.887	-21.997	-21.696
125411005 - Straßennetz Schlierbach	-11.571	-11.734	-8.336
125411006 - Straßennetz Seidenbuch	-7.117	-7.261	-12.394
125411007 - Straßennetz Winkel	-11.879	-12.090	-11.150
125411008 - Straßennetz Winterkasten	-5.005	-5.100	-19.876
125411010 - Stützmauern	-29.212	-33.405	-18.521
125411011 - Brücken & Treppenanlagen	-6.477	-6.745	-13.076
125411099 - Straßennetz allgemein	-8.555	-8.505	-8.227
Summe: 1254110 - Unterh. d. Gemein- destr. Wege, Plätze, Begleitgrün	-174.787	-183.956	-160.058

Ertragsarten

	Ansatz 2019	Ansatz 2018	Ergebnis 2017
Kostenersatzleistungen und -erstattungen	--	--	937
Auflösung von Sonderposten aus Inv.zuweisungen,-zuschüssen & -beiträgen	56.963	57.732	68.615
Sonstige ordentliche Erträge	--	--	3.268
Ordentliche Erträge	56.963	57.732	72.820
Außerordentliche Erträge	--	--	0
Summe	56.963	57.732	72.820

Aufwandsarten

	Ansatz 2019	Ansatz 2018	Ergebnis 2017
Aufwendungen für Sach- und Dienstleis- tungen	198.196	212.060	140.464
Abschreibungen	131.842	129.552	151.406
Aufw. für Zuweisungen und Zuschüsse sowie besondere Finanzaufw.	--	--	2.975
Ordentliche Aufwendungen	330.038	341.612	294.845
Summe	330.038	341.612	294.845



Aufwendungen für Sach- und Dienstleistungen

	Ansatz 2019	Ansatz 2018	Ergebnis 2017
Energie (Strom, Gas, Fernwärme, Heizöl usw.)	50.050	50.000	12.040
Aufwendungen für Fremdstandhaltung	129.200	127.360	107.320
Aufwendungen für Beiträge und Versicherungen	300	300	37
Aufwendungen für Rechte und Dienste	13.850	18.870	2.789
Aufwendungen für Kommunikation, Dokumentation, Info u.ä.	--	--	58
Materialaufwendungen für Reparatur und Instandhaltung	9.080	8.640	6.215
sonstige Aufwendungen	8.425	6.890	12.005
Budgetkürzungskonto für Sach- und Dienstleistungen	-12.709	0	0
Aufwendungen für Sach- und Dienstleistungen	198.196	212.060	140.464

Abschreibungen

	Ansatz 2019	Ansatz 2018	Ergebnis 2017
Abschreibungen auf Gebäude, Sachanlagen im Gemeingebrauch und Infrastrukturvermögen	131.769	129.456	151.191
Abschreibungen auf technische Anlagen und Maschinen	73	73	74
Abschreibungen auf andere Anlagen, Betriebs- und Geschäftsausstattung	0	0	0
Sonstige Abschreibungen incl. GWG	--	23	140
Abschreibungen	131.842	129.552	151.406

Ordentliches Ergebnis

	Ansatz 2019	Ansatz 2018	Ergebnis 2017
Ordentliches Ergebnis	-273.075	-283.880	-222.025



7.20 Produktgruppe 12545 Straßenreinigung

Produkte Jahresergebnis vor ILV

	Ansatz 2019	Ansatz 2018	Ergebnis 2017
1254510 - Straßenreinigung und Winterdienst	-63.363	-50.923	-61.230
Summe: 12545 - Straßenreinigung	-63.363	-50.923	-61.230

Produkte Jahresergebnis nach ILV

	Ansatz 2019	Ansatz 2018	Ergebnis 2017
1254510 - Straßenreinigung und Winterdienst	-149.651	-105.050	-131.635
Summe: 12545 - Straßenreinigung	-149.651	-105.050	-131.635

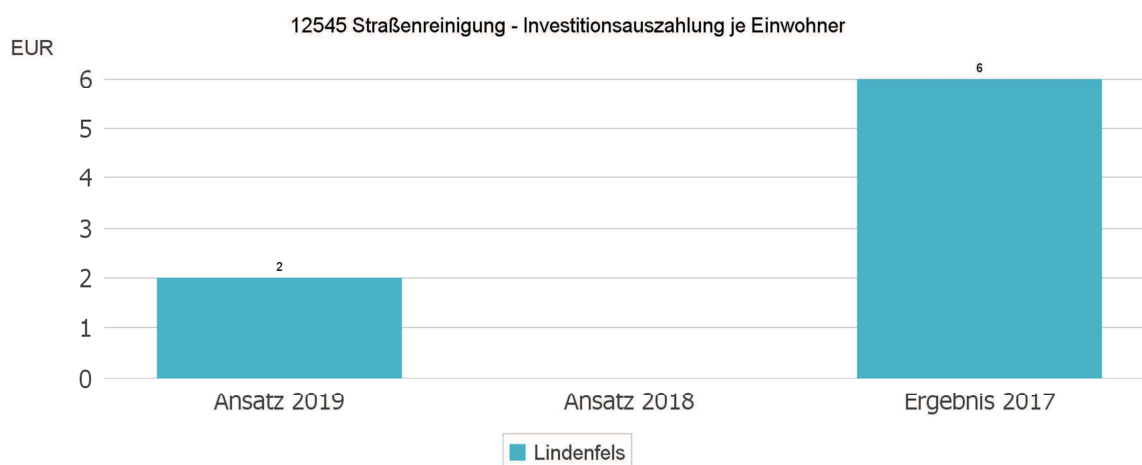
Produkteigenschaften

Produkt	Verantwortlich	Zielgruppe	Art der Aufgabe	Grundlage der Aufgabe
1254510	Herr Rudolph	Verkehrsteilnehmer	Pflichtaufgabe	HStrG, Satzungen

Produkt	Beschreibung der Kernaufgabe
1254510	Gewährleistung der Verkehrssicherheit mit Hilfe von Winterdienstfahrzeug und Kehrmaschine

Ziele / Daten / Kennzahlen

Sicherstellung der Verkehrssicherheit.





1254510 Straßenreinigung und Winterdienst

	Ansatz 2019	Ansatz 2018	Ergebnis 2017
Ordentlicher Aufwand je Einwohner	12	10	12

Aufwandsarten

	Ansatz 2019	Ansatz 2018	Ergebnis 2017
Aufwendungen für Sach- und Dienstleistungen	61.534	49.220	59.251
Abschreibungen	1.829	1.703	1.674
Sonstige ordentliche Aufwendungen	0	0	0
Ordentliche Aufwendungen	63.363	50.923	60.926
Außerordentliche Aufwendungen	--	--	313
Summe	63.363	50.923	61.238

Aufwendungen für Sach- und Dienstleistungen

	Ansatz 2019	Ansatz 2018	Ergebnis 2017
Energie (Strom, Gas, Fernwärme, Heizöl usw.)	0	0	--
Aufwendungen für Fremdinstandhaltung	1.000	1.000	518
Aufwendungen für Beiträge und Versicherungen	0	0	0
Aufwendungen für Kommunikation, Dokumentation, Info u.ä.	70	60	199
Materialaufwendungen für Reparatur und Instandhaltung	5.000	4.800	2.481
sonstige Aufwendungen	57.810	43.360	56.054
Budgetkürzungskonto für Sach- und Dienstleistungen	-2.346	0	0
Aufwendungen für Sach- und Dienstleistungen	61.534	49.220	59.251

Ordentliches Ergebnis

	Ansatz 2019	Ansatz 2018	Ergebnis 2017
Ordentliches Ergebnis	-63.363	-50.923	-60.917



7.21 Produktgruppe 13551 Öffentliches Grün / Landschaftsbau

Produkte Jahresergebnis vor ILV

	Ansatz 2019	Ansatz 2018	Ergebnis 2017
1355110 - Parkanlagen u. öffentliche Grünflächen	-134.649	-229.597	-163.322
Summe: 13551 - Öffentliches Grün/Landschaftsbau	-134.649	-229.597	-163.322

Produkte Jahresergebnis nach ILV

	Ansatz 2019	Ansatz 2018	Ergebnis 2017
1355110 - Parkanlagen u. öffentliche Grünflächen	-189.876	-304.224	-226.726
Summe: 13551 - Öffentliches Grün/Landschaftsbau	-189.876	-304.224	-226.726

Produkteigenschaften

Produkt	Verantwortlich	Zielgruppe	Art der Aufgabe	Grundlage der Aufgabe
1355110	Frau Bigalke	Einwohner	Freiwillige Aufgabe	Beschluss der Stadtverordnetenversammlung

Produkt	Beschreibung der Kernaufgabe
1355110	Kurgarten, Burg, Grillhütte (z.B. Buch und Mutterloch). Bereitstellung und Betrieb von Schutzhütten. Bereitstellung und Unterhaltung von öffentlichen Parkplätzen, Grünanlagen einschließlich Begleitgrün.

Ziele / Daten / Kennzahlen

Sicherstellung der Verkehrssicherheit

1355110 Parkanlagen u öffentliche Grünflächen

	Ansatz 2019	Ansatz 2018	Ergebnis 2017
Ordentlicher Aufwand je Einwohner	27	46	33

**Direkter Zuschussbedarf**

	Ansatz 2019	Ansatz 2018	Ergebnis 2017
135511001 - Parkplätze	-19.979	-17.560	-16.491
135511002 - Kurgarten	-87.142	-195.330	-131.424
135511003 - Grillhütte Buch	0	0	-233
135511004 - Grillhütte Matterloch - Jugend-Zeltplatz	-200	--	-174
135511005 - Fuhrpark Parkeinrichtungen/Kurgarten	-9.698	-9.849	-2.329
135511006 - Grünflächen	-15.983	-5.088	-11.936
135511099 - Schutzhütten allgemein	-1.647	-1.770	-985
Summe: 1355110 - Parkanlagen u. öffentliche Grünflächen	-134.649	-229.597	-163.572

Ertragsarten

	Ansatz 2019	Ansatz 2018	Ergebnis 2017
Öffentlich-rechtliche Leistungsentgelte	2.400	1.500	2.410
Auflösung von Sonderposten aus Inv.zuweisungen,-zuschüssen & -beiträgen	2.452	2.451	2.452
Sonstige ordentliche Erträge	--	--	273
Ordentliche Erträge	4.852	3.951	5.134
Außerordentliche Erträge	--	--	250
Summe	4.852	3.951	5.384

Aufwandsarten

	Ansatz 2019	Ansatz 2018	Ergebnis 2017
Personalaufwendungen	91.590	179.097	131.332
Aufwendungen für Sach- und Dienstleistungen	41.477	47.545	30.164
Abschreibungen	6.154	6.626	6.896
Sonstige ordentliche Aufwendungen	280	280	313
Ordentliche Aufwendungen	139.501	233.548	168.706
Summe	139.501	233.548	168.706

Personalaufwand

	Ansatz 2019	Ansatz 2018	Ergebnis 2017
Entgelte Arbeitnehmer	71.909	140.012	96.217
Soziale Abgaben, Altersversorgung und Unterstützung - Aktive	19.681	39.085	35.116
Summe Personalaufwendungen	91.590	179.097	131.332



Aufwendungen für Sach- und Dienstleistungen

	Ansatz 2019	Ansatz 2018	Ergebnis 2017
Energie (Strom, Gas, Fernwärme, Heizöl usw.)	2.850	2.650	2.076
Aufwendungen für Fremdinstandhaltung	8.030	12.670	7.834
Aufwendungen für Beiträge und Versicherungen	1.885	1.885	1.803
Aufwendungen für Rechte und Dienste	20.980	20.920	7.995
Aufwendungen für Kommunikation, Dokumentation, Info u.ä.	480	450	517
Materialaufwendungen für Reparatur und Instandhaltung	7.455	7.120	5.292
sonstige Aufwendungen	2.050	1.850	4.647
Budgetkürzungskonto für Sach- und Dienstleistungen	-2.253	0	0
Aufwendungen für Sach- und Dienstleistungen	41.477	47.545	30.164

Abschreibungen

	Ansatz 2019	Ansatz 2018	Ergebnis 2017
Abschreibungen auf Gebäude, Sachanlagen im Gemeingebrauch und Infrastrukturvermögen	5.172	5.173	5.170
Abschreibungen auf andere Anlagen, Betriebs- und Geschäftsausstattung	0	0	0
Sonstige Abschreibungen incl. GWG	982	1.453	1.726
Abschreibungen	6.154	6.626	6.896

Ordentliches Ergebnis

	Ansatz 2019	Ansatz 2018	Ergebnis 2017
Ordentliches Ergebnis	-134.649	-229.597	-163.572



7.22 Produktgruppe 13552 Öffentliches Gewässer / wasserbauliche Anlagen

Produkte Jahresergebnis vor ILV

	Ansatz 2019	Ansatz 2018	Ergebnis 2017
1355210 - Wasserläufe und Wasserbau	-38.941	-39.510	-33.108
Summe: 13552 - Öffentliche Gewässer / wasserbauliche Anlagen	-38.941	-39.510	-33.108

Produktgruppe Jahresergebnis nach ILV

	Ansatz 2019	Ansatz 2018	Ergebnis 2017
1355210 - Wasserläufe und Wasserbau	-40.337	-40.723	-34.182
Summe: 13552 - Öffentliche Gewässer / wasserbauliche Anlagen	-40.337	-40.723	-34.182

Produkteigenschaften

Produkt	Verantwortlich	Zielgruppe	Art der Aufgabe	Grundlage der Aufgabe
1355210	Frau Bigalke	Einwohner	Pflichtaufgabe	WHG, HWG

Produktbeschreibung

Produkt	Beschreibung der Kernaufgabe
1355210	Unterhaltung und Pflege von Wasserläufen und zugehöriger Anlagen

Ziele / Daten / Kennzahlen

Erhaltung des naturnahen Zustandes von Gewässern.

Aufwandsarten

	Ansatz 2019	Ansatz 2018	Ergebnis 2017
Aufwendungen für Sach- und Dienstleistungen	4.941	5.510	10
Aufw. für Zuweisungen und Zuschüsse sowie besondere Finanzaufw.	34.000	34.000	33.098
Ordentliche Aufwendungen	38.941	39.510	33.108
Summe	38.941	39.510	33.108

Ordentliches Ergebnis

	Ansatz 2019	Ansatz 2018	Ergebnis 2017
Ordentliches Ergebnis	-38.941	-39.510	-33.108



7.23 Produktgruppe 13553 Friedhof- und Bestattungswesen

Produkte Jahresergebnis vor ILV

	Ansatz 2019	Ansatz 2018	Ergebnis 2017
1355310 - Friedhofswesen	17.949	28.417	40.695
Summe: 13553 - Friedhof- und Bestattungswesen	17.949	28.417	40.695

Produkte Jahresergebnis nach ILV

	Ansatz 2019	Ansatz 2018	Ergebnis 2017
1355310 - Friedhofswesen	-47.429	-68.176	-8.575
Summe: 13553 - Friedhof- und Bestattungswesen	-47.429	-68.176	-8.575

Produkteigenschaften

Produkt	Verantwortlich	Zielgruppe	Art der Aufgabe	Grundlage der Aufgabe
1355310	Frau Haller	Angehörige	Pflichtaufgabe	FBG, Friedhofsatzung, Gebührenordnung

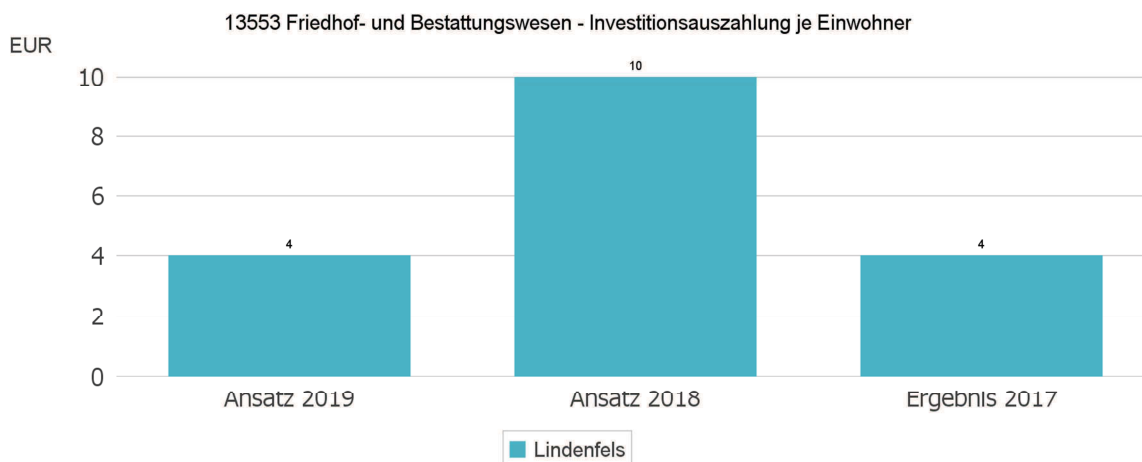
Produktbeschreibung

Produkt	Beschreibung der Kernaufgabe
1355310	Vollzug des Friedhofs- und Bestattungsgesetzes. Vollzug der Gebührenordnung. Erhaltung und Unterhaltung von Gebäuden, Grundstücken und technischen Anlagen auf Friedhöfen. Betreuung und Unterhaltung des Friedhofs.

Ziele / Daten / Kennzahlen

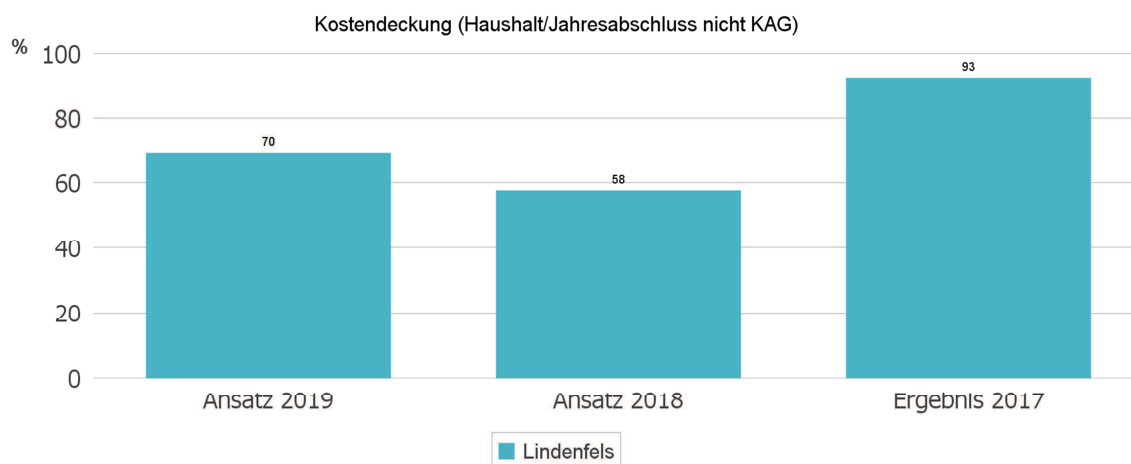
Erzielung einer Deckung von 90% der ansatzfähigen Kosten nach KAG. Gewährleistung der pietätvollen Bestattung und Totenruhe.

Anzahl der Erdbestattungen 2017	25
Anzahl der Urnenbestattungen 2017	34



1355310 - Friedhofswesen

	Ansatz 2019	Ansatz 2018	Ergebnis 2017
Ordentlicher Aufwand je Einwohner	18	13	13



Ertragsarten

	Ansatz 2019	Ansatz 2018	Ergebnis 2017
Privatrechtliche Leistungsentgelte	0	0	510
Öffentlich-rechtliche Leistungsentgelte	107.644	92.290	106.612
Kostenersatzleistungen und -erstattungen	190	190	706
Auflösung von Sonderposten aus Inv.zuweisungen,-zuschüssen & -beiträgen	442	442	429
Ordentliche Erträge	108.276	92.922	108.257
Außerordentliche Erträge	--	--	0
Summe	108.276	92.922	108.257



Aufwandsarten

	Ansatz 2019	Ansatz 2018	Ergebnis 2017
Personalaufwendungen	31.829	0	2.320
Aufwendungen für Sach- und Dienstleistungen	44.632	50.480	51.179
Abschreibungen	13.866	14.025	14.063
Ordentliche Aufwendungen	90.327	64.505	67.562
Summe	90.327	64.505	67.562

Aufwendungen für Sach- und Dienstleistungen

	Ansatz 2019	Ansatz 2018	Ergebnis 2017
Energie (Strom, Gas, Fernwärme, Heizöl usw.)	5.158	5.760	6.106
Aufwendungen für Fremdinstandhaltung	5.190	6.630	4.338
Aufwendungen für Beiträge und Versicherungen	280	280	314
Aufwendungen für Rechte und Dienste	180	180	298
Aufwendungen für Kommunikation, Dokumentation, Info u.ä.	850	860	738
Materialaufwendungen für Reparatur und Instandhaltung	5.470	6.470	2.597
sonstige Aufwendungen	30.100	30.300	36.788
Budgetkürzungskonto für Sach- und Dienstleistungen	-2.596	0	0
Aufwendungen für Sach- und Dienstleistungen	44.632	50.480	51.179

Abschreibungen

	Ansatz 2019	Ansatz 2018	Ergebnis 2017
Abschreibungen auf immaterielle Vermögensgegenstände	--	162	194
Abschreibungen auf Gebäude, Sachanlagen im Gemeingebrauch und Infrastrukturvermögen	13.355	13.352	13.350
Abschreibungen auf technische Anlagen und Maschinen	410	410	410
Abschreibungen auf andere Anlagen, Betriebs- und Geschäftsausstattung	0	0	0
Sonstige Abschreibungen incl. GWG	101	101	109
Abschreibungen	13.866	14.025	14.063

Ordentliches Ergebnis

	Ansatz 2019	Ansatz 2018	Ergebnis 2017
Ordentliches Ergebnis	17.949	28.417	40.695



7.24 Produktgruppe 13555 Land- und Forstwirtschaft

Produkte Jahresergebnis vor ILV

	Ansatz 2019	Ansatz 2018	Ergebnis 2017
1355510 - Landwirtschaft u. Feldwege	-10.976	-11.447	-9.757
1355520 - Stadtwald	-26.972	1.168	10.850
Summe: 13555 - Land- und Forstwirtschaft	-37.948	-10.279	1.094

Produkte Jahresergebnis nach ILV

	Ansatz 2019	Ansatz 2018	Ergebnis 2017
1355510 - Landwirtschaft u. Feldwege	-26.626	-30.448	-22.511
1355520 - Stadtwald	-9.794	8.410	30.960
Summe: 13555 - Land- und Forstwirtschaft	-36.420	-22.038	8.449

Produkteigenschaften

Produkt	Verantwortlich	Zielgruppe	Art der Aufgabe	Grundlage der Aufgabe
1355510	Frau Bigalke	Landwirtschaft	Freiwillige Aufgabe	BGB, Richtlinien, NSchG
1355520	Herr Rudolph	Kurgäste, Touristen	Freiwillige Aufgabe	HessForstG, Waldbewirtschaftungsvertrag

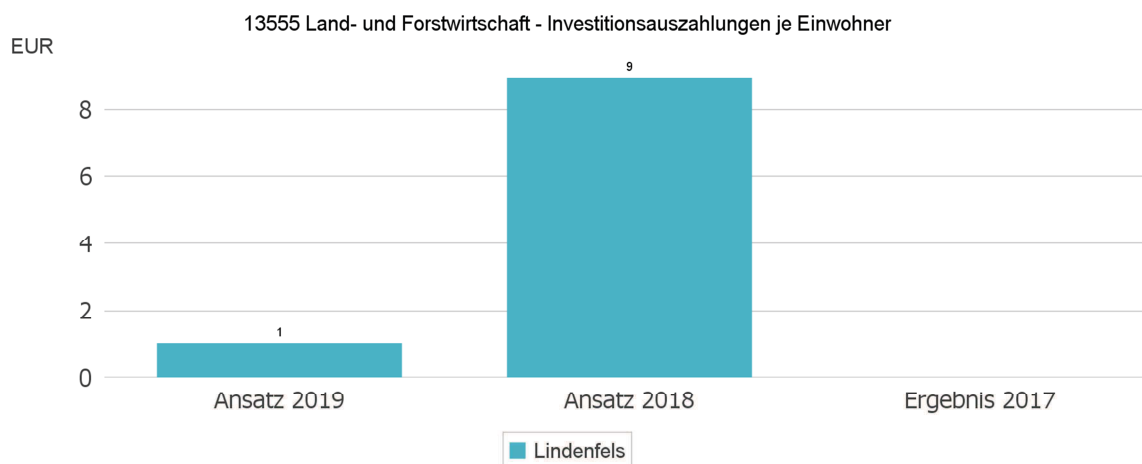
Produktbeschreibung

Produkt	Beschreibung der Kernaufgabe
1355510	Förderung der landwirtschaftlichen Infrastruktur
1355520	Bewirtschaftung des Waldes- Aufforstung, Unterhaltung der Waldwege, Holzverkauf

Ziele / Daten / Kennzahlen

Förderung der landwirtschaftlichen Flächen- und Wegenutzung. Nachhaltige Bewirtschaftung der Waldbestände.

Anzahl der Pachtverträge	40
Waldfläche in ha.	309



1355510 Landwirtschaft und Feldwege

	Ansatz 2019	Ansatz 2018	Ergebnis 2017
Ordentlicher Aufwand je Einwohner	2	2	2

1355520 Stadtwald

	Ansatz 2019	Ansatz 2018	Ergebnis 2017
Ordentlicher Aufwand je Einwohner	24	27	29

1355520 Stadtwald

	Ansatz 2019	Ansatz 2018	Ergebnis 2017
Aufwandsdeckung der ord. Aufw. durch ord. Erträge in %	78	101	107

Ertragsarten

	Ansatz 2019	Ansatz 2018	Ergebnis 2017
Privatrechtliche Leistungsentgelte	90.857	136.183	157.504
Zuweisungen und Zuschüsse für laufende Zwecke und allgemeine Umlagen	2.510	4.900	0
Sonstige ordentliche Erträge	840	840	3.107
Ordentliche Erträge	94.207	141.923	160.611
Summe	94.207	141.923	160.611



Aufwandsarten

	Ansatz 2019	Ansatz 2018	Ergebnis 2017
Personalaufwendungen	53.173	53.547	62.443
Aufwendungen für Sach- und Dienstleistungen	58.372	67.713	79.695
Abschreibungen	1.970	2.289	2.290
Aufw. für Zuweisungen und Zuschüsse sowie besondere Finanzaufw.	18.290	28.303	15.089
Sonstige ordentliche Aufwendungen	350	350	0
Ordentliche Aufwendungen	132.155	152.202	159.517
Summe	132.155	152.202	159.517

Personalaufwendungen

	Ansatz 2019	Ansatz 2018	Ergebnis 2017
Entgelte Arbeitnehmer	40.318	40.616	43.854
Soziale Abgaben, Altersvers. & Unterstützung-Aktive	12.495	12.574	18.590
Sonstige Personalaufwendungen	360	357	--
Summe Personalaufwendungen	53.173	53.547	62.443

Aufwendungen für Sach- und Dienstleistungen

	Ansatz 2019	Ansatz 2018	Ergebnis 2017
Energie (Strom, Gas, Fernwärme, Heizöl usw.)	0	50	--
Aufwendungen für Fremdinstandhaltung	11.990	19.301	8.867
Aufwendungen für Beiträge und Versicherungen	655	195	185
Aufwendungen für Rechte und Dienste	0	50	--
Aufwendungen für Kommunikation, Dokumentation, Info u.ä.	0	360	419
Materialaufwendungen für Reparatur und Instandhaltung	5.050	1.680	4.784
sonstige Aufwendungen	40.830	46.077	65.440
Budgetkürzungskonto für Sach- und Dienstleistungen	-153	0	0
Aufwendungen für Sach- und Dienstleistungen	58.372	67.713	79.695

**Abschreibungen**

	Ansatz 2019	Ansatz 2018	Ergebnis 2017
Abschreibungen auf technische Anlagen und Maschinen	29	347	348
Abschreibungen auf andere Anlagen, Betriebs- und Geschäftsausstattung	1.941	1.942	1.942
Abschreibungen	1.970	2.289	2.290

Ordentliches Ergebnis

	Ansatz 2019	Ansatz 2018	Ergebnis 2017
Ordentliches Ergebnis	-37.948	-10.279	1.094



7.25 Produktgruppe 14561 Umweltmaßnahmen

Produkte Jahresergebnis vor ILV

	Ansatz 2019	Ansatz 2018	Ergebnis 2017
1456110 - Umweltschutzmaßnahmen und Beratung	644	-1.770	938
Summe: 14561 - Umweltschutzmaßnahmen	644	-1.770	938

Produkte Jahresergebnis nach ILV

	Ansatz 2019	Ansatz 2018	Ergebnis 2017
1456110 - Umweltschutzmaßnahmen und Beratung	558	-1.808	859
Summe: 14561 - Umweltschutzmaßnahmen	558	-1.808	859

Produkteigenschaften

Produkt	Verantwortlich	Zielgruppe	Art der Aufgabe	Grundlage der Aufgabe
1456110	Frau Bigalke	Allgemeinheit	Freiwillig Aufgabe	Klimaschutzziele

Produktbeschreibung

Produkt	Beschreibung der Kernaufgabe
1456110	Bereitstellung von Beratungsleistungen zu gesundheitsrelevanten Immissionsbelastungen, Klimaschutz, regenerativer Energieträger und deren Förderprogramme. Mitwirkung bei umweltbezogenen Planungen nach dem Naturschutzrecht. Ausgleichs- und Landschaftspflegeleistungen.

Ziele / Daten / Kennzahlen

Reduzierung der Umweltbelastung und des CO₂-Ausstoßes. Nutzung Regenwasser als Verbrauchswasser (Zisternen) und Photovoltaikanlagen.

**Aufwandsarten**

	Ansatz 2019	Ansatz 2018	Ergebnis 2017
Aufwendungen für Sach- und Dienstleistungen	256	270	296
Aufw. für Zuweisungen und Zuschüsse sowie besondere Finanzaufw.	1.500	1.500	1.436
Ordentliche Aufwendungen	1.756	1.770	1.732
Summe	1.756	1.770	1.732

Ordentliches Ergebnis

	Ansatz 2019	Ansatz 2018	Ergebnis 2017
Ordentliches Ergebnis	644	-1.770	938



7.26 Produktgruppe 15571 Wirtschaftsförderung

Produkte Jahresergebnis vor ILV

	Ansatz 2019	Ansatz 2018	Ergebnis 2017
1557110 - Förderung der örtlichen Wirtschaft	45	-51	-64
Summe: 15571 - Wirtschaftsförderung	45	-51	-64

Produkte Jahresergebnis nach ILV

	Ansatz 2019	Ansatz 2018	Ergebnis 2017
1557110 - Förderung der örtlichen Wirtschaft	-4	-104	-109
Summe: 15571 - Wirtschaftsförderung	-4	-104	-109

Produkteigenschaften

Produkt	Verantwortlich	Zielgruppe	Art der Aufgabe	Grundlage der Aufgabe
1557110	Frau Bauer	Wirtschaft	Freiwillige Aufgabe	Beschlüsse

Produktbeschreibung

Produkt	Beschreibung der Kernaufgabe
1557110	Förderung des Wirtschaftsstandortes

Ziele / Daten / Kennzahlen

Verbesserung der Wirtschaftsstruktur. Erhaltung des bestehenden Gewerbes zur Stärkung der städtischen Finanzkraft. Verbesserung der Infrastruktur.

Ertragsarten

	Ansatz 2019	Ansatz 2018	Ergebnis 2017
Auflösung von Sonderposten aus Inv.zuweisungen,-zuschüssen & -beiträgen	1.208	1.209	1.208
Ordentliche Erträge	1.208	1.209	1.208
Summe	1.208	1.209	1.208

**Aufwandsarten**

	Ansatz 2019	Ansatz 2018	Ergebnis 2017
Aufwendungen für Sach- und Dienstleistungen	1.163	1.260	1.272
Ordentliche Aufwendungen	1.163	1.260	1.272
Summe	1.163	1.260	1.272

Ordentliches Ergebnis

	Ansatz 2019	Ansatz 2018	Ergebnis 2017
Ordentliches Ergebnis	45	-51	-64



7.27 Produktgruppe 15573 Allgemeine Einrichtungen und Unternehmen

Produkte Jahresergebnis vor ILV

	Ansatz 2019	Ansatz 2018	Ergebnis 2017
1557310 - Bürgerhäuser & Dorfgemeinschaftshäuser	-84.979	-87.987	-71.078
1557320 - Sonstige Städt.Gebäude und unbebaute Grundstücke	-36.746	-59.908	-18.456
1557330 - IKbit	-22.777	-35.257	-45.666
Summe: 15573 - Allgemeine Einrichtungen und Unternehmen	-144.502	-183.152	-135.200

Produkte Jahresergebnis nach ILV

	Ansatz 2019	Ansatz 2018	Ergebnis 2017
1557310 - Bürgerhäuser & Dorfgemeinschaftshäuser	-113.290	-113.180	-107.803
1557320 - Sonstige Städt.Gebäude und unbebaute Grundstücke	-43.162	-71.163	-23.493
1557330 - IKbit	-25.645	-37.803	-47.763
Summe: 15573 - Allgemeine Einrichtungen und Unternehmen	-182.097	-222.146	-179.059

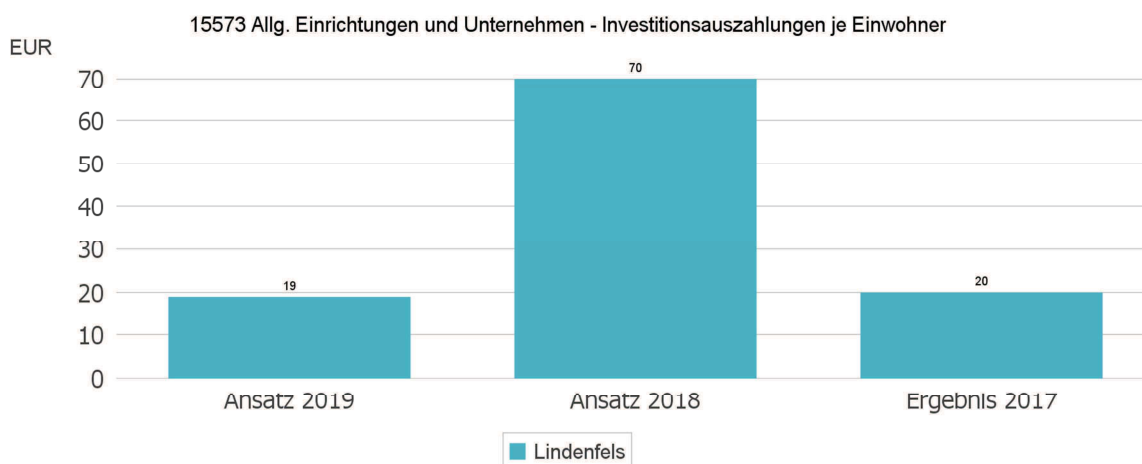
Produkteigenschaften

Produkt	Verantwortlich	Zielgruppe	Art der Aufgabe	Grundlage der Aufgabe
1557310	Frau Bigalke	Bürger	Freiwillige Aufgabe	Beschluss der Stadtverordnetenversammlung
1557320	Frau Bigalke	Bürger	Freiwillige Aufgabe	Beschluss der Stadtverordnetenversammlung
1557330	Herr Loser	Bürger	Freiwillige Aufgabe	Beschluss der Stadtverordnetenversammlung

Produkt	Beschreibung der Kernaufgabe
1557310	Unterhaltung, Vermietung und Betreuung des Bürgerhauses und der Dorfgemeinschaftshäuser
1557320	Unterhaltung, Vermietung und Betreuung sonstiger Gemeindegebäude und unbebauter Grundstücke
1557330	Bereitstellung des Breitbandnetzes

Ziele / Daten / Kennzahlen

Bereitstellung von Räumlichkeiten zur Förderung der örtlichen Gemeinschaft und der Vereine.



1557310 Bürgerhäuser und Dorfgemeinschaftshäuser

	Ansatz 2019	Ansatz 2018	Ergebnis 2017
Ordentlicher Aufwand je Einwohner	20	20	17

1557310 Bürgerhäuser und Dorfgemeinschaftshäuser

	Ansatz 2019	Ansatz 2018	Ergebnis 2017
Aufwandsdeckung der ord. Aufw. durch ord. Erträge in %	15	16	18

1557320 Sonstige städtische Gebäude und unb. Grundstücke

	Ansatz 2019	Ansatz 2018	Ergebnis 2017
Ordentlicher Aufwand je Einwohner	21	23	17

1557320 Sonstige städtische Gebäude und unb. Grundstücke

	Ansatz 2019	Ansatz 2018	Ergebnis 2017
Aufwandsdeckung der ord. Aufw. durch ord. Erträge in %	65	49	78

1557330 IKbit

	Ansatz 2019	Ansatz 2018	Ergebnis 2017
Ordentlicher Aufwand je Einwohner	16	15	16

1557330 IKbit

	Ansatz 2019	Ansatz 2018	Ergebnis 2017
Aufwandsdeckung der ord. Aufw. durch ord. Erträge in %	72	54	44



Direkter Zuschussbedarf Bürgerhaus und Dorfgemeinschaftshäuser

	Ansatz 2019	Ansatz 2018	Ergebnis 2017
155731001 - Bürgerhaus Lindenfels	-30.822	-31.816	-21.255
155731002 - Dorfgemeinschaftshaus Glattbach	-1.784	-1.982	-1.868
155731003 - Dorfgemeinschaftshaus Kolmbach	-25.506	-26.708	-18.649
155731004 - Dorfgemeinschaftshaus Schlierbach	-4.241	-3.362	-7.260
155731005 - Dorfgemeinschaftshaus Seidenbuch	-3.270	-3.459	-3.056
155731006 - Dorfgemeinschaftshaus Winterkasten	-19.356	-20.660	-18.990
Summe: 1557310 - Bürgerhäuser & Dorfgemeinschaftshäuser	-84.979	-87.987	-71.078

Ertragsarten

	Ansatz 2019	Ansatz 2018	Ergebnis 2017
Privatrechtliche Leistungsentgelte	102.916	82.670	78.987
Öffentlich-rechtliche Leistungsentgelte	--	--	0
Kostenersatzleistungen und -erstattungen	500	570	94
Auflösung von Sonderposten aus Inv.zuweisungen,-zuschüssen & -beiträgen	22.118	22.119	22.135
Sonstige ordentliche Erträge	17.140	10.150	15.850
Ordentliche Erträge	142.674	115.509	117.065
Summe	142.674	115.509	117.065

Privatrechtliche Leistungsentgelte Produktzuordnung

	Ansatz 2019	Ansatz 2018	Ergebnis 2017
1557310 - Bürgerhäuser & Dorfgemeinschaftshäuser	7.480	8.970	6.720
1557320 - Sonstige Städt. Gebäude und unbebaute Grundstücke	37.136	31.700	36.953
1557330 - IKbit	58.300	42.000	35.313
Summe: 15573 - Allgemeine Einrichtungen und Unternehmen	102.916	82.670	78.987



Aufwandsarten

	Ansatz 2019	Ansatz 2018	Ergebnis 2017
Personalaufwendungen	12.908	13.742	6.629
Aufwendungen für Sach- und Dienstleistungen	126.686	137.731	96.987
Abschreibungen	140.365	140.718	141.424
Sonstige ordentliche Aufwendungen	7.217	6.470	7.225
Ordentliche Aufwendungen	287.176	298.661	252.265
Summe	287.176	298.661	252.265

Personalaufwand

	Ansatz 2019	Ansatz 2018	Ergebnis 2017
Entgelte Arbeitnehmer	9.576	10.924	4.651
Soziale Abgaben, Altersversorgung und Unterstützung - Aktive	3.332	2.818	1.978
Summe Personalaufwendungen	12.908	13.742	6.629

Aufwendungen für Sach- und Dienstleistungen

	Ansatz 2019	Ansatz 2018	Ergebnis 2017
Energie (Strom, Gas, Fernwärme, Heizöl usw.)	39.420	40.965	34.458
Aufwendungen für Fremdinstandhaltung	13.290	20.050	13.186
Aufwendungen für Beiträge und Versicherungen	30.860	28.036	23.329
Aufwendungen für Rechte und Dienste	250	220	1.240
Aufwendungen für Kommunikation, Dokumentation, Info u.ä.	--	0	7
Materialaufwendungen für Reparatur und Instandhaltung	2.505	2.420	1.376
sonstige Aufwendungen	47.479	46.040	23.392
Budgetkürzungskonto für Sach- und Dienstleistungen	-7.118	0	0
Aufwendungen für Sach- und Dienstleistungen	126.686	137.731	96.987



Abschreibungen

	Ansatz 2019	Ansatz 2018	Ergebnis 2017
Abschreibungen auf Gebäude, Sachanlagen im Gemeingebrauch und Infrastrukturvermögen	134.823	134.817	134.824
Abschreibungen auf technische Anlagen und Maschinen	471	941	941
Abschreibungen auf andere Anlagen, Betriebs- und Geschäftsausstattung	4.924	4.960	5.524
Sonstige Abschreibungen incl. GWG	147	--	135
Abschreibungen	140.365	140.718	141.424

Abschreibungen Produktzuordnung

	Ansatz 2019	Ansatz 2018	Ergebnis 2017
1557310 - Bürgerhäuser & Dorfgemeinschaftshäuser	42.602	42.450	42.589
1557320 - Sonstige Städt. Gebäude und unbebaute Grundstücke	50.022	50.527	51.093
1557330 - IKbit	47.741	47.741	47.742
Summe: 15573 - Allgemeine Einrichtungen und Unternehmen	140.365	140.718	141.424

Ordentliches Ergebnis

	Ansatz 2019	Ansatz 2018	Ergebnis 2017
Ordentliches Ergebnis	-144.502	-183.152	-135.200



7.28 Produktgruppe 15575 Tourismus

Produkte Jahresergebnis vor ILV

	Ansatz 2019	Ansatz 2018	Ergebnis 2017
1557510 - Fremdenverkehr	59.387	59.083	68.845
Summe: 15575 - Tourismus	59.387	59.083	68.845

Produkte Jahresergebnis nach ILV

	Ansatz 2019	Ansatz 2018	Ergebnis 2017
1557510 - Fremdenverkehr	25.981	24.381	32.847
Summe: 15575 - Tourismus	25.981	24.381	32.847

Produkteigenschaften

Produkt	Verantwortlich	Zielgruppe	Art der Aufgabe	Grundlage der Aufgabe
1557510	Herr Johe	Touristen	Freiwillige Aufgabe	Beschluss der Stadtverordnetenversammlung

Produktbeschreibung

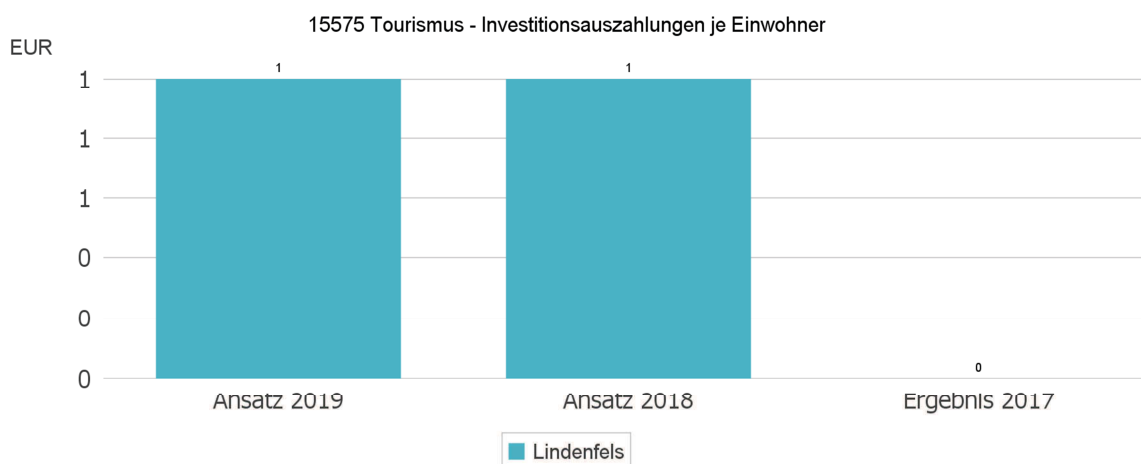
Produkt	Beschreibung der Kernaufgabe
1557510	Förderung des Tourismus und des Fremdenverkehrs. Förderung des Handels und der Wirtschaft. Förderung des touristischen Angebots durch private und die öffentliche Hand. Materielle und finanzielle Unterstützung des Tourismusverbandes. Unterstützung und Werbung durch Information, Beratung und Öffentlichkeitsarbeit. Führung und Verwaltung von Prospektmaterialien (Prospekte, Gastgeberverzeichnis). Touristische Beratung und Vermittlung von Unterkünften.

Ziele / Daten / Kennzahlen

Steigerung des touristischen Angebots und der touristischen Besucher/Urlauber.

Grundzahlen

			Ergebnis 2017
Beherbergungsbetriebe (geöffnet)			15
Betten (angebotene)			815
Gäste (Ankünfte)			15.174
Übernachtungen	97.002	100.326	97.002



1557510 Fremdenverkehr

	Ansatz 2019	Ansatz 2018	Ergebnis 2017
Ordentlicher Aufwand je Einwohner	28	27	26

1557510 Fremdenverkehr

	Ansatz 2019	Ansatz 2018	Ergebnis 2017
Aufwandsdeckung der ord. Aufw. durch ord. Erträge in %	141	143	151

Ertragsarten

	Ansatz 2019	Ansatz 2018	Ergebnis 2017
Privatrechtliche Leistungsentgelte	--	--	200
Kostenersatzleistungen und -erstattungen	20	20	23
Steuern und steuerähnliche Erträge einschl. Erträge aus gesetzl. Umlagen	9.000	9.000	8.742
Zuweisungen und Zuschüsse für laufende Zwecke und allgemeine Umlagen	196.000	188.000	192.481
Auflösung von Sonderposten aus Inv.zuweisungen,-zuschüssen & -beiträgen	150	150	150
Sonstige ordentliche Erträge	--	--	954
Ordentliche Erträge	205.170	197.170	202.549
Summe	205.170	197.170	202.549



Aufwandsarten

	Ansatz 2019	Ansatz 2018	Ergebnis 2017
Personalaufwendungen	108.585	98.116	94.286
Aufwendungen für Sach- und Dienstleistungen	36.744	39.480	38.532
Abschreibungen	454	491	880
Ordentliche Aufwendungen	145.783	138.087	133.698
Außerordentliche Aufwendungen	--	--	6
Summe	145.783	138.087	133.704

Personalaufwendungen

	Ansatz 2019	Ansatz 2018	Ergebnis 2017
Entgelte Arbeitnehmer	86.326	78.376	73.346
Soziale Abgaben, Altersversorgung und Unterstützung - Aktive	22.259	19.740	20.441
Sonstige Personalaufwendungen	--	--	500
Summe Personalaufwendungen	108.585	98.116	94.286

Aufwendungen für Sach- und Dienstleistungen

	Ansatz 2019	Ansatz 2018	Ergebnis 2017
Energie (Strom, Gas, Fernwärme, Heizöl usw.)	610	610	802
Aufwendungen für Beiträge und Versicherungen	19.400	19.400	19.642
Aufwendungen für Rechte und Dienste	2.670	3.830	1.645
Aufwendungen für Kommunikation, Dokumentation, Info u.ä.	8.400	7.590	7.350
Materialaufwendungen für Reparatur und Instandhaltung	80	80	569
sonstige Aufwendungen	7.955	7.970	8.525
Budgetkürzungskonto für Sach- und Dienstleistungen	-2.371	0	0
Aufwendungen für Sach- und Dienstleistungen	36.744	39.480	38.532

Ordentliches Ergebnis

	Ansatz 2019	Ansatz 2018	Ergebnis 2017
Ordentliches Ergebnis	59.387	59.083	68.851



7.29 Produktgruppe 16611 Steuern, allgemeine Zuweisungen, allgemeine Umlage

Produkte Jahresergebnis vor ILV

	Ansatz 2019	Ansatz 2018	Ergebnis 2017
1661110 - Steuern, Zuweisungen, Umlagen	3.717.196	3.686.272	3.730.359
Summe: 16611 - Steuern, allgemeine Zuweisungen, allgemeine Umlage	3.717.196	3.686.272	3.730.359

Produkte Jahresergebnis nach ILV

	Ansatz 2019	Ansatz 2018	Ergebnis 2017
1661110 - Steuern, Zuweisungen, Umlagen	3.500.216	3.466.342	3.647.893
Summe: 16611 - Steuern, allgemeine Zuweisungen, allgemeine Umlage	3.500.216	3.466.342	3.647.893

Produkteigenschaften

Produkt	Verantwortlich	Zielgruppe	Art der Aufgabe	Grundlage der Aufgabe
166110	Herr Loser	Verwaltung	Pflichtaufgabe	GrundStG, AO, GewStG, HGO u.a.

Produktbeschreibung

Produkt	Beschreibung der Kernaufgabe
166110	Erhebung von Steuern und Abgaben nach den Gesetzen, den Satzungen und der Haushaltsatzung. Berechnung und Überprüfung der Umlagen und Zuweisungen. Erhebung von Straßen- und Erschließungsbeiträgen.

Dieses Produkt dient der Erzielung von Steuereinnahmen zur Deckung der Zuschussbedarfe der übrigen Produktgruppen.

Ziele / Daten / Kennzahlen

Zeitnahe und ordnungsgemäße Erhebung und Ausführung.



Ertragsarten

	Ansatz 2019	Ansatz 2018	Ergebnis 2017
Kostenersatzleistungen und -erstattungen	--	--	3
Steuern und steuerähnliche Erträge einschl. Erträge aus gesetzl. Umlagen	5.072.753	4.827.310	4.749.697
Erträge aus Transferleistungen	177.307	177.307	179.251
Zuweisungen und Zuschüsse für laufende Zwecke und allgemeine Umlagen	1.841.935	1.957.663	1.851.594
Auflösung von Sonderposten aus Inv.zuweisungen,-zuschüssen & -beiträgen	32.700	40.550	48.600
Sonstige ordentliche Erträge	--	--	9.161
Ordentliche Erträge	7.124.695	7.002.830	6.838.305
Summe	7.124.695	7.002.830	6.838.305

Steuern und steuerähnliche Erträge

	Ansatz 2019	Ansatz 2018	Ergebnis 2017
Grundsteuer A	20.800	20.800	20.887
Grundsteuer B	911.000	899.800	907.617
Gewerbesteuer	1.020.000	833.125	926.222
Anteil Einkommenssteuer	2.849.000	2.813.122	2.648.716
Anteil Umsatzsteuer	171.953	175.463	156.963
Vergnügungssteuer	40.000	30.000	42.629
Hundesteuer	45.000	45.000	46.662
Sonst. Kommunalsteuern u. steuerähnl. Abgaben	15.000	10.000	0
Summe	5.072.753	4.827.310	4.749.697

Erträge aus Transferleistungen (hier Familienleistungsausgleich)

	Ansatz 2019	Ansatz 2018	Ergebnis 2017
Erträge aus Transferleistungen	177.307	177.307	179.251

Erträge aus Zuweisungen und Zuschüssen

	Ansatz 2019	Ansatz 2018	Ergebnis 2017
Schlüsselzuweisungen	1.841.935	1.957.663	1.851.594
Auflösung SoPo für Zuwendungen	32.700	40.550	48.600
sonstige Zuweisungen und Zuschüsse	0	0	0
Zuweisungen, Zuschüsse und allg. Umlagen	1.874.635	1.998.213	1.900.194



Aufwandsarten

	Ansatz 2019	Ansatz 2018	Ergebnis 2017
Aufwendungen für Sach- und Dienstleistungen	--	--	1.633
Abschreibungen	--	--	23.364
Steueraufw. einschl. Aufw. aus gesetzl. Umlageverpflichtungen	3.395.499	3.316.558	3.072.706
Ordentliche Aufwendungen	3.395.499	3.316.558	3.097.703
Zinsen und ähnliche Aufwendungen	12.000	0	10.243
Summe	3.407.499	3.316.558	3.107.946

Steueraufwendungen einschließlich Umlageverpflichtungen

	Ansatz 2019	Ansatz 2018	Ergebnis 2017
Kompensationsumlage nach §40c FAG	--	0	0
Kreisumlage	1.944.235	1.968.482	1.831.908
Schulumlage	1.283.882	1.181.451	1.071.768
Gewerbesteuerumlage	167.382	166.625	169.030
Umlagen an Gemeindeverbände gesamt	3.228.117	3.149.933	2.903.676

Ordentliches Ergebnis

	Ansatz 2019	Ansatz 2018	Ergebnis 2017
Ordentliches Ergebnis	3.717.196	3.686.272	3.730.359



7.30 Produktgruppe 16612 Sonstige allgemeine Finanzwirtschaft

Produkte Jahresergebnis vor ILV

	Ansatz 2019	Ansatz 2018	Ergebnis 2017
1661210 - Rücklagen, Kredite	-181.203	-167.675	-148.816
Summe: 16612 - Sonstige allgemeine Finanzwirtschaft	-181.203	-167.675	-148.816

Produktgruppe Jahresergebnis nach ILV

	Ansatz 2019	Ansatz 2018	Ergebnis 2017
1661210 - Rücklagen, Kredite	-36.958	23.708	-45.622
Summe: 16612 - Sonstige allgemeine Finanzwirtschaft	-36.958	23.708	-45.622

Produkteigenschaften

Produkt	Verantwortlich	Zielgruppe	Art der Aufgabe	Grundlage der Aufgabe
1661210	Herr Katzenmeier	Verwaltung	Pflichtaufgabe	GemHVO, HGO, Haushaltssatzung

Produktbeschreibung

Produkt	Beschreibung der Kernaufgabe
1661210	Verwaltung von vorhandenen Zahlungsmitteln. Abschluss von Darlehensverträgen sowie Verwaltung und Bedienung der Darlehen.

Ziele / Daten / Kennzahlen

Abbau des Fremdkapitals und Reduzierung der Fremdkapitalquote. Erreichung von günstigen und sicheren Zinskonditionen für die Kreditbeschaffung. Bedarfsgerechte Rücklagenbildung (nur mit Überschuss und bei Abbau der Altfehlbeträge möglich).

Die sonstige allgemeine Finanzwirtschaft dient als Gegenposition für die Abbildung der internen verrechneten kalkulatorischen Zinsen sowie der Aufstockungsbeträge zum Differenzausgleich zwischen Abschreibungen auf Anschaffungskosten und Wiederbeschaffungszeitwerten im Bereich der Wasserversorgung.



Ertragsarten

	Ansatz 2019	Ansatz 2018	Ergebnis 2017
Auflösung von Sonderposten aus Inv.zuweisungen,-zuschüssen & -beiträgen	477	479	478
Ordentliche Erträge	477	479	478
Finanzerträge	54.595	54.995	54.991
Summe	55.072	55.474	55.469

Aufwandsarten

	Ansatz 2019	Ansatz 2018	Ergebnis 2017
Aufwendungen für Sach- und Dienstleis- tungen	184	300	100
Sonstige ordentliche Aufwendungen	8.700	8.700	8.702
Ordentliche Aufwendungen	8.884	9.000	8.802
Zinsen und ähnliche Aufwendungen	227.391	214.149	195.483
Summe	236.275	223.149	204.285

Ordentliches Ergebnis

	Ansatz 2019	Ansatz 2018	Ergebnis 2017
Ordentliches Ergebnis	-181.203	-167.675	-148.816

Haushaltsplan der Stadt Lindenfels 2019

Ergebnishaushalt 2019					
Stadt Lindenfels					
Nr.	Konten	Bezeichnung	HHansatz 2019	HHansatz 2018	Ergebnis Jahresabschl. 2017
01		Privatrechtliche Leistungsentgelte	-193.773	-218.853	-237.801
02		Öffentlich-rechtliche Leistungsentgelte	-2.008.912	-1.887.110	-1.959.362
03		Kostensatzleistungen und -erstattungen	-37.090	-35.780	-113.617
04		Bestandsveränderungen und aktivierte Eigenleistungen			
05		Steuern u. steuerähnliche Erträge einschl. Erträge aus gesetzlichen Umlagen	-5.081.753	-4.836.310	-4.758.438
06		Erträge aus Transferleistungen	-177.307	-177.307	-180.518
07		Erträge aus Zuweisungen und Zuschüssen für laufende Zwecke u. allgemeine Umlagen	-2.298.339	-2.199.313	-2.117.075
08		Erträge aus der Auflösung von Sonderposten aus Investitionszuweisungen, -zuschüssen u. Investitionsbeiträgen	-211.146	-214.577	-235.859
09		Sonstige ordentliche Erträge	-174.920	-162.288	-262.976
10		Summe der ordentlichen Erträge (Nr. 1 bis 9)	-10.183.240	-9.731.538	-9.865.645
11		Personalaufwendungen	1.869.191	1.790.216	1.781.853
12		Versorgungsaufwendungen	178.983	181.884	236.687
13		Aufwendungen für Sach- und Dienstleistungen	1.693.697	1.799.332	1.723.409
14		Abschreibungen	666.200	599.954	661.536
15		Aufwendungen für Zuweisungen und Zuschüsse sowie besondere Finanzaufwendungen	2.060.520	1.852.631	1.797.683
16		Steueraufwendungen einschl. Aufwendungen aus gesetzlichen Umlageverpflichtungen	3.397.899	3.318.888	3.075.340
17		Transferaufwendungen			
18		Sonstige ordentliche Aufwendungen	19.022	18.280	18.308
19		Summe der ordentlichen Aufwendungen (Nr. 11 bis 18)	9.885.512	9.561.185	9.294.817
20		Verwaltungsergebnis (Nr. 10 ./ Nr. 19)	-297.728	-170.353	-570.829
21		Finanzerträge	-68.405	-68.825	-66.327
22		Zinsen und andere Finanzaufwendungen	240.321	215.084	206.769
23		Finanzergebnis (Nr. 21 ./ Nr. 22)	171.916	146.259	140.441
24		Gesamtbetrag der ordentlichen Erträge (Nr. 10 und Nr. 21)	-10.251.645	-9.800.363	-9.931.973
25		Gesamtbetrag der ordentlichen Aufwendungen (Nr.19 und Nr.22)	10.125.833	9.776.269	9.501.585
26		Ordentliches Ergebnis (Nr.24 ./ Nr.25)	-125.812	-24.094	-430.387
27		Außerordentliche Erträge			-7.819
28		Außerordentliche Aufwendungen			16.991
29		Außerordentliches Ergebnis (Nr. 27 ./Nr. 28)			9.173
30		Jahresergebnis (Nr. 26 und Nr. 29)	-125.812	-24.094	-421.215
		Nachrichtlich:			
		Summe der vorgetragenen Jahresfehlbeträge			

Haushaltsplan der Stadt Lindenfels 2019

Finanzhaushalt 2019					
Stadt Lindenfels					
Nr.	Konten	Bezeichnung	HHansatz 2019	HHansatz 2018	Ergebnis Jahresabschl. 2017
01	810	Privatrechtliche Leistungsentgelte	193.773	218.853	201.326
02	811	Öffentlich-rechtliche Leistungsentgelte	2.008.912	1.887.110	1.913.009
03	812	Kostenersatzleistungen und -erstattungen	37.090	35.780	92.218
04	814	Einzahlungen aus Steuern und steuerähnlichen Erträgen	5.081.753	4.836.310	4.806.920
		einschließlich Erträgen aus gesetzlichen Umlagen			
05	815	Einzahlungen aus Transferleistungen	177.307	177.307	180.518
06	816	Zuweisungen und Zuschüsse für laufende Zwecke und allgemeine Umlagen	2.298.339	2.199.313	2.115.075
07	817	Zinsen und sonstige Finanzeinzahlungen	68.405	68.825	69.770
08	813, 828	Sonstige ordentliche Einzahlungen und sonstige außerordentliche Einzahlungen,	174.920	162.288	195.377
		die sich nicht aus Investitionstätigkeit ergeben			
09		Summe der Einzahlungen aus laufender Verwaltungstätigkeit (Nrn. 1 bis 8)	10.040.499	9.585.786	9.574.213
10	830	Personalauszahlungen	-1.787.752	-1.713.156	-1.668.694
11	831	Versorgungsauszahlungen	-201.465	-202.832	-212.708
12	832	Auszahlungen für Sach- und Dienstleistungen	-1.694.447	-1.799.332	-1.692.416
13	833	Auszahlungen für Transferleistungen			
14	834	Auszahlungen für Zuweisungen und Zuschüsse für laufende Zwecke	-2.060.520	-1.852.631	-1.791.701
		sowie besondere Finanzauszahlungen			
15	835	Auszahlungen f. Steuern einschl. Auszahlungen aus gesetzl. Umlageverpflichtungen	-3.397.899	-3.318.888	-3.084.543
16	836	Zinsen und ähnliche Auszahlungen	-247.769	-215.084	-205.846
17	837, 848	Sonstige ordentliche Auszahlungen und sonstige außerordentliche Auszahlungen,	-19.022	-18.280	-36.257
		die sich nicht aus Investitionstätigkeit ergeben			
18		Summe der Auszahlungen aus laufender Verwaltungstätigkeit (Nrn. 10 bis 17)	-9.408.874	-9.120.203	-8.692.165
19		Zahlungsmittelüberschuss oder Zahlungsmittelbedarf aus laufender Verwaltungstätigkeit (Saldo aus Nrn. 9 und 18)	631.625	465.583	882.048
20	820	Einzahlungen aus Investitionszuweisungen und -zuschüssen	321.000	557.000	204.704
		sowie aus Investitionsbeiträgen			
21	822	Einzahlungen aus Abgängen von Vermögensgegenständen des Sachanlagevermögens		25.000	7.750
		und des immateriellen Anlagevermögens			
22	823	Einzahlungen aus Abgängen von Vermögensgegenständen des Finanzanlagevermögens			
23		Summe der Einzahlungen aus Investitionstätigkeit (Nrn. 20 bis 22)	321.000	582.000	212.454
24	841	Auszahlungen für den Erwerb von Grundstücken und Gebäuden	-60.500	-99.000	-208.137
25	842	Auszahlungen für Baumaßnahmen	-1.109.500	-1.563.500	-404.408
26	840, 843	Auszahlungen für Investitionen in das sonstige Sachanlagevermögen	-177.097	-58.785	-140.532
		und immaterielle Anlagevermögen			
27	844	Auszahlungen für Investitionen in das Finanzanlagevermögen	-6.500	-6.500	-6.497
28		Summe der Auszahlungen aus Investitionstätigkeit (Nrn. 24 bis 27)	-1.353.597	-1.727.785	-759.574
29		Zahlungsmittelüberschuss oder Zahlungsmittelbedarf aus Investitionstätigkeit (Saldo aus Nrn. 23 und 28)	-1.032.597	-1.145.785	-547.120
30		Zahlungsmittelüberschuss oder Zahlungsmittelbedarf (Summe aus Nrn. 19 und 29)	-400.972	-680.202	334.928

Haushaltsplan der Stadt Lindenfels 2019

Finanzhaushalt 2019					
Stadt Lindenfels					
Nr.	Konten	Bezeichnung	HHansatz 2019	HHansatz 2018	Ergebnis Jahresabschl. 2017
31	826	Einzahlungen aus der Aufnahme von Krediten und wirtschaftlich vergleichbaren Vorgängen für Investitionen	1.032.597	1.145.785	195.374
32	846	Auszahlungen für die Tilgung von Krediten und wirtschaftlich vergleichbaren Vorgängen für Investitionen sowie an das Sondervermögen Hessenkasse	-589.809	-407.439	-371.993
33		Zahlungsmittelüberschuss oder Zahlungsmittelbedarf aus	442.789	738.346	-176.619
		Finanzierungstätigkeit (Saldo aus Nrn. 31 und 32)			
34		Änderung des Zahlungsmittelbestandes zum Ende des Haushaltsjahres	41.816	58.144	158.308
		(Summe aus Nrn. 30 und 33)			
35		Haushaltsunwirksame Einzahlungen (u.a. fremde Finanzmittel, Rückzahlung von angelegten Kassenmitteln, Aufnahme von Kassenkrediten)	---	---	247.533
36		Haushaltsunwirksame Auszahlungen (u.a. fremde Finanzmittel, Anlegung von Kassenmitteln, Rückzahlung von Kassenkrediten)	---	---	-721.262
37		Zahlungsmittelüberschuss/ Zahlungsmittelbedarf aus	---	---	-473.729
		haushaltsunwirksamen Zahlungsvorgängen (Saldo aus Nrn. Nr. 35 und Nr. 36)	---	---	
38		Gepl. Anfangsbestand/ Bestand an Zahlungsmitteln zu Beginn d. Haushaltsjahres	1.062.848	1.130.990	1.446.411
39		Geplante Veränderung des Bestandes/ Veränderung des Bestandes an Zahlungsmitteln (Nr. 34 und 37)	41.816	58.144	-315.421
40		Geplanter Endbestand an Zahlungsmitteln/ Bestand an Zahlungsmitteln	1.104.664	1.189.134	1.130.990
		am Ende des Haushaltsjahres (Summe aus den Summen Nrn. 38 und 39)			

Haushaltsplan der Stadt Lindenfels 2019

Investitionsprogramm 2018 bis 2022						
Stadt Lindenfels						
Nr. Bezeichnung	Plan2018	Plan2019	Plan2020	Plan2021	Plan2022	
I-01-09001 Erwerb von Anlagevermögen zentrale Verw.	-3.000,00	-3.000,00	-3.000,00	-3.000,00	-3.000,00	
I-01-09002 Bauhof - allg. Anschaffungen	-10.000,00	-10.000,00	-10.000,00	-10.000,00	-10.000,00	
I-01-10015 Schrankwand Vorarbeiter-verschließbar	-5.000,00	0,00	0,00	0,00	0,00	
I-01-12001 Aufstockung KVR-Fonds	-6.500,00	-6.500,00	-6.500,00	-6.500,00	-6.500,00	
I-01-14001 Bauhofumbau	-10.000,00	0,00	0,00	0,00	0,00	
I-01-17001 E-Bike Verwaltung	-3.000,00	0,00	0,00	0,00	0,00	
I-01-17002 RechnungsWorkFlow	0,00	-25.000,00	0,00	0,00	0,00	
I-01-19001 Neuer Büroraum Rathaus OG	0,00	-5.000,00	0,00	0,00	0,00	
I-01-19002 Bauhof Tor mit Elektroantrieb	0,00	0,00	0,00	-25.000,00	0,00	
I-01-19003 Sitzungsmanagement	0,00	-12.500,00	0,00	0,00	0,00	
I-01-19004 Neuer Serverraum	0,00	-15.000,00	0,00	0,00	0,00	
I-01-19005 Neuverkabelung Rathaus	0,00	-15.000,00	0,00	0,00	0,00	
I-02-09001 Feuerwehr Neuanschaffungen allgemein	-10.000,00	-10.000,00	-10.000,00	-10.000,00	-10.000,00	
I-02-14001 Erwerb von Anlagevermögen	-1.000,00	-1.000,00	-1.000,00	-1.000,00	-1.000,00	
I-02-15003 Mietkauf Pressluftatmer	-3.785,00	-3.897,00	-4.015,00	-4.135,00	-4.135,00	
I-02-17001 Drehleiterfahrzeug FW Lindenfels	0,00	0,00	-480.000,00	0,00	0,00	
I-02-18001 Feuerwehrsirene Winkel	-9.000,00	0,00	0,00	0,00	0,00	
I-02-19001 TSF Eulsbach	0,00	-50.000,00	0,00	0,00	0,00	
I-02-19002 Tragkraftspritze Feuerwehr	0,00	-12.000,00	0,00	0,00	0,00	
I-02-19003 Totmannmelder Feuerwehr	0,00	-5.700,00	0,00	0,00	0,00	
I-02-19004 Anbau FWH Kolmbach	0,00	0,00	0,00	0,00	-35.000,00	
I-02-19005 Dachsanierung FWH Kolmbach	0,00	0,00	0,00	0,00	-45.000,00	
I-06-09001 Spielplätze Erwerb von Anlagevermögen	-5.000,00	-5.000,00	-5.000,00	-5.000,00	-5.000,00	
I-06-19001 Eingangsbereich KITA Winterkasten	0,00	-40.000,00	0,00	0,00	0,00	
I-08-15001 Sanierung des Freibads	0,00	0,00	-50.000,00	-900.000,00	-900.000,00	
I-08-17001 Investitionszuschuss Tribüne Sportpl. Winterkasten	-31.500,00	-31.500,00	0,00	0,00	0,00	
I-11-09001 Wasserversorgung - Erwerb von Anlagevermögen	-10.000,00	-10.000,00	-10.000,00	-10.000,00	-10.000,00	
I-11-09004 Um/Ausbau d. Wasserversorgung	-350.000,00	-200.000,00	-200.000,00	-200.000,00	-200.000,00	
I-11-13010 Austausch defekter Hydranten	-15.000,00	-15.000,00	-15.000,00	-15.000,00	-15.000,00	
I-11-18001 Wasserleitung Buchwaldstraße	-250.000,00	-30.000,00	0,00	0,00	0,00	
I-11-18002 Hausanschlüsse Wasser Buchwaldstraße	0,00	0,00	0,00	0,00	0,00	
I-11-18003 Hausanschlüsse Abwasser Buchwaldstraße	0,00	0,00	0,00	0,00	0,00	
I-11-18004 Wasserleitung W.Bauer-Straße	0,00	-47.000,00	0,00	0,00	0,00	
I-11-18005 Hausanschlüsse Wasser W.Bauer-Straße	0,00	0,00	0,00	0,00	0,00	
I-11-18006 Hausanschlüsse Abwasser W.Bauer-Straße	0,00	0,00	0,00	0,00	0,00	
I-11-19001 Wasserleitung Glattbach	0,00	-10.000,00	0,00	0,00	0,00	
I-12-17001 Streuautomat	0,00	-8.000,00	0,00	0,00	0,00	
I-12-17003 Stützmauer Rathaus	-10.000,00	-60.000,00	0,00	0,00	0,00	

Haushaltsplan der Stadt Lindenfels 2019

Investitionsprogramm 2018 bis 2022							
Stadt Lindenfels							
Nr. Bezeichnung	Plan2018	Plan2019	Plan2020	Plan2021	Plan2022		
I-12-18001 Buchwaldstraße	-180.000,00	0,00	0,00	0,00	0,00		
I-12-18002 Wilhelm-Bauer-Straße	0,00	-180.000,00	0,00	0,00	0,00		
I-12-19001 Bushäuschen Carl-Orff-Schule	0,00	-7.500,00	0,00	0,00	0,00		
I-12-19002 Sanierung Röttweg	0,00	-20.000,00	-40.000,00	0,00	0,00		
I-12-19003 Radweg Eulsbach-Ellenbach	0,00	-10.000,00	0,00	0,00	0,00		
I-12-19004 Eingnagsbereich Burgstraße -Sandstein-	0,00	-10.000,00	0,00	0,00	0,00		
I-13-18001 Friedwald	-15.000,00	-15.000,00	0,00	0,00	0,00		
I-13-18002 Stellplätze Friedhof Lindenfels	-25.000,00	0,00	0,00	0,00	0,00		
I-13-18003 Ankauf Waldflächen	-45.000,00	-4.000,00	-4.000,00	-4.000,00	-4.000,00		
I-13-18004 Urnenwiese Schlierbach	0,00	-5.000,00	0,00	0,00	0,00		
I-13-18005 Sanierung Aussegnungshalle Lindenfels	-10.000,00	0,00	0,00	0,00	0,00		
I-15-09007 Erwerb von beweglichen Sachen	-2.000,00	-2.000,00	-2.000,00	-2.000,00	-2.000,00		
I-15-09008 Investitionen an Gebäude	-5.000,00	-5.000,00	-5.000,00	-5.000,00	-5.000,00		
I-15-09009 Grunderwerb	-45.000,00	-4.000,00	-4.000,00	-4.000,00	-4.000,00		
I-15-10005 Naturpark- und Geoparkmaßnahmen	-6.000,00	-4.000,00	-4.000,00	-4.000,00	-4.000,00		
I-15-12003 Veräußerung von Grundstücken	25.000,00	0,00	0,00	0,00	0,00		
I-15-15003 Fachwerkhaus Eingang Burg	-105.000,00	0,00	0,00	0,00	0,00		
I-15-17002 Bestuhlung und Beschallung Bürgerhaus	0,00	-15.000,00	0,00	0,00	0,00		
I-15-19001 Dachsanierung Museum Lindenfels	0,00	0,00	0,00	-90.000,00	0,00		
I-15-19002 Gewerbegebiet Kolmbach	0,00	-50.000,00	0,00	0,00	0,00		
I-15-19003 Hausanschlüsse IKbit	0,00	-60.000,00	-60.000,00	0,00	0,00		
I-15-19004 Küche Bürgerhaus	0,00	-10.000,00	0,00	0,00	0,00		

Haushaltsplan der Stadt Lindenfels 2019

Teilergebnishaushalt Produktbereich 01 Innere Verwaltung					
Stadt Lindenfels					
Nr.	Konten	Bezeichnung	HHansatz 2019	HHansatz 2018	Ergebnis Jahresabschl. 2017
		Ordentliche Erträge			
02	51	Öffentlich-rechtliche Leistungsentgelte	-720,00	-750,00	-730,75
03	548-549	Kostensatzleistungen und -erstattungen	-1.380,00	0,00	-4.293,44
08	546	Erträge aus der Auflösung von Sonderposten aus Investitionszuweisungen, -zuschüssen und Investitionsbeiträgen	-23.756,00 0,00	-23.760,00 0,00	-23.757,00 0,00
09	53	Sonstige ordentliche Erträge	-15.440,00	-13.500,00	-90.613,69
10		Summe der ordentlichen Erträge (Nr. 1 bis 9)	-41.296,00	-38.010,00	-119.394,88
		Ordentliche Aufwendungen			
11	62, 63, 640-643, 647-649, 65	Personalaufwendungen	843.409,00	736.096,00	784.933,66
12	644-646	Versorgungsaufwendungen	178.983,00	167.575,00	236.687,32
13	60, 61, 67-69	Aufwendungen für Sach- und Dienstleistungen	362.166,10	419.070,00	350.178,24
14	66	Abschreibungen	118.252,82	65.676,00	51.932,22
18	70, 74, 76	Sonstige ordentliche Aufwendungen	1.300,00	1.300,00	856,64
19		Summe der ordentlichen Aufwendungen (Nr. 11 bis 18)	1.504.110,92	1.389.717,00	1.424.588,08
20		Verwaltungsergebnis (Nr. 10 ./ Nr. 19)	1.462.814,92	1.351.707,00	1.305.193,20
21	56, 57	Finanzerträge	-13.810,00	-13.830,00	-11.335,93
23		Finanzergebnis (Nr. 21 bis Nr. 22)	-13.810,00	-13.830,00	-11.335,93
24		Ordentliches Ergebnis (Verwaltungsergebnis und Finanzergebnis Nr. 20 und Nr. 23)	1.449.004,92	1.337.877,00	1.293.857,27
25	59	Außerordentliche Erträge	0,00	0,00	-16,34
26	79	Außerordentliche Aufwendungen	0,00	0,00	16.512,00
27		Außerordentliches Ergebnis (Nr. 25 ./ Nr. 26)	0,00	0,00	16.495,66
28		Jahresergebnis vor internen Leistungsbeziehungen	1.449.004,92	1.337.877,00	1.310.352,93
		(ordentliches Ergebnis und außerordentliches Ergebnis Nr. 24 und Nr. 27)	0,00	0,00	0,00
29		Erlöse der internen Leistungsbeziehungen	-1.205.394,00	-1.133.732,00	-1.126.032,00
30		Kosten der internen Leistungsbeziehungen	269.971,00	227.146,00	277.716,84
31		Ergebnis der internen Leistungsbeziehungen	-935.423,00	-906.586,00	-848.315,16
32		Jahresergebnis nach internen Leistungsbeziehungen	513.581,92	431.291,00	462.037,77

Haushaltsplan der Stadt Lindenfels 2019

Teilfinanzhaushalt Produktbereich 01 Innere Verwaltung							
Stadt Lindenfels							
Nr.	Bezeichnung	HH-Ansatz 2019	Verpflichtungs- ermächtigung	HH-Ansatz 2018	Erg. Jahres- abschl. 2017	Gesamt- auszahl-ungsb.	davon bisher bereit-gestellt
	Einzahlungen aus Investitionstätigkeit						
20	+ Einz. aus Investitionszuweis. und Zuschüssen sowie aus Investitionsbeiträgen						
21	+ Einz. aus Abgängen von Vermögensgegenständen des Sachanlagevermögens						
	und des immateriellen Anlagevermögens						
22	+ Einz. aus Abgängen von Vermögensgegenständen des Finanzanlagevermögens						
	Einzahlungen aus Finanzierungstätigkeit						
31	+ Einz. aus der Aufnahme von Krediten und wirtschaftlich vergleichbaren Vorgängen für Investitionen						
	Summe						
	Auszahlungen aus Investitionstätigkeit						
24A	- Ausz. aus gewährten Investitionszuweisungen und -zuschüssen						
24	- Ausz. für den Erwerb von Grundstücken und Gebäuden	-5.000				-59.400	-34.400
25	- Ausz. für Baumaßnahmen	-30.000		-10.000	-28.720	-110.000	-110.000
26	- Ausz. für Investitionen in das sonst. Sachanlagevermögen und immat. Anlagever.	-50.500		-21.000	-11.870	-304.820	-265.820
27	- Ausz. für Investitionen in das Finanzanlagevermögen	-6.500		-6.500	-6.497	-62.005	-42.505
	Auszahlungen aus Finanzierungstätigkeit						
32	- Auszahlungen für die Tilgung von Krediten und wirtschaftlich vergl. Vorgängen für Investitionen						
	Summe	-92.000		-37.500	-47.087	-536.225	-452.725
	Saldo (Einzahlungen ./- Auszahlungen)	-92.000		-37.500	-47.087	-536.225	-452.725

Haushaltsplan der Stadt Lindenfels 2019

Investitionen Produktbereich 01 Innere Verwaltung							
Stadt Lindenfels							
Nr. Bezeichnung	Plan2018	Plan2019	Plan2020	Plan2021	Plan2022		
I-01-09001 Erwerb von Anlagevermögen zentrale Verw.	-3.000,00	-3.000,00	-3.000,00	-3.000,00	-3.000,00		
I-01-09002 Bauhof - allg. Anschaffungen	-10.000,00	-10.000,00	-10.000,00	-10.000,00	-10.000,00		
I-01-10015 Schrankwand Vorarbeiter-verschließbar	-5.000,00	0,00	0,00	0,00	0,00		
I-01-12001 Aufstockung KVR-Fonds	-6.500,00	-6.500,00	-6.500,00	-6.500,00	-6.500,00		
I-01-14001 Bauhofumbau	-10.000,00	0,00	0,00	0,00	0,00		
I-01-17001 E-Bike Verwaltung	-3.000,00	0,00	0,00	0,00	0,00		
I-01-17002 RechnungsWorkFlow	0,00	-25.000,00	0,00	0,00	0,00		
I-01-19001 Neuer Büroraum Rathaus OG	0,00	-5.000,00	0,00	0,00	0,00		
I-01-19002 Bauhof Tor mit Elektroantrieb	0,00	0,00	0,00	-25.000,00	0,00		
I-01-19003 Sitzungsmanagement	0,00	-12.500,00	0,00	0,00	0,00		
I-01-19004 Neuer Serverraum	0,00	-15.000,00	0,00	0,00	0,00		
I-01-19005 Neuverkabelung Rathaus	0,00	-15.000,00	0,00	0,00	0,00		

Haushaltsplan der Stadt Lindenfels 2019

Teilergebnishaushalt Produktgruppe 01111 Verwaltung und Service					
Stadt Lindenfels					
Nr.	Konten	Bezeichnung	HHansatz 2019	HHansatz 2018	Ergebnis Jahresabschl. 2017
		Ordentliche Erträge			
02	51	Öffentlich-rechtliche Leistungsentgelte	-720,00	-750,00	-730,75
03	548-549	Kostensatzleistungen und -erstattungen	-1.380,00	0,00	-4.293,44
08	546	Erträge aus der Auflösung von Sonderposten aus Investitionszuweisungen, -zuschüssen und Investitionsbeiträgen	-23.756,00 0,00	-23.760,00 0,00	-23.757,00 0,00
09	53	Sonstige ordentliche Erträge	-15.440,00	-13.500,00	-90.613,69
10		Summe der ordentlichen Erträge (Nr. 1 bis 9)	-41.296,00	-38.010,00	-119.394,88
		Ordentliche Aufwendungen			
11	62, 63, 640-643, 647-649, 65	Personalaufwendungen	843.409,00	736.096,00	784.933,66
12	644-646	Versorgungsaufwendungen	178.983,00	167.575,00	236.687,32
13	60, 61, 67-69	Aufwendungen für Sach- und Dienstleistungen	362.166,10	419.070,00	350.178,24
14	66	Abschreibungen	118.252,82	65.676,00	51.932,22
18	70, 74, 76	Sonstige ordentliche Aufwendungen	1.300,00	1.300,00	856,64
19		Summe der ordentlichen Aufwendungen (Nr. 11 bis 18)	1.504.110,92	1.389.717,00	1.424.588,08
20		Verwaltungsergebnis (Nr. 10 ./ Nr. 19)	1.462.814,92	1.351.707,00	1.305.193,20
21	56, 57	Finanzerträge	-13.810,00	-13.830,00	-11.335,93
23		Finanzergebnis (Nr. 21 bis Nr. 22)	-13.810,00	-13.830,00	-11.335,93
24		Ordentliches Ergebnis (Verwaltungsergebnis und Finanzergebnis Nr. 20 und Nr. 23)	1.449.004,92	1.337.877,00	1.293.857,27
25	59	Außerordentliche Erträge	0,00	0,00	-16,34
26	79	Außerordentliche Aufwendungen	0,00	0,00	16.512,00
27		Außerordentliches Ergebnis (Nr. 25 ./ Nr. 26)	0,00	0,00	16.495,66
28		Jahresergebnis vor internen Leistungsbeziehungen	1.449.004,92	1.337.877,00	1.310.352,93
		(ordentliches Ergebnis und außerordentliches Ergebnis Nr. 24 und Nr. 27)	0,00	0,00	0,00
29		Erlöse der internen Leistungsbeziehungen	-1.205.394,00	-1.133.732,00	-1.126.032,00
30		Kosten der internen Leistungsbeziehungen	269.971,00	227.146,00	277.716,84
31		Ergebnis der internen Leistungsbeziehungen	-935.423,00	-906.586,00	-848.315,16
32		Jahresergebnis nach internen Leistungsbeziehungen	513.581,92	431.291,00	462.037,77

Haushaltsplan der Stadt Lindenfels 2019

Teilfinanzhaushalt Produktgruppe 01111 Verwaltung und Service							
Stadt Lindenfels							
Nr.	Bezeichnung	HH-Ansatz 2019	Verpflichtungs- ermächtigung	HH-Ansatz 2018	Erg. Jahres- abschl. 2017	Gesamt- auszahl-ungsb.	davon bisher bereit-gestellt
	Einzahlungen aus Investitionstätigkeit						
20	+ Einz. aus Investitionszuweis. und Zuschüssen sowie aus Investitionsbeiträgen						
21	+ Einz. aus Abgängen von Vermögensgegenständen des Sachanlagevermögens						
	und des immateriellen Anlagevermögens						
22	+ Einz. aus Abgängen von Vermögensgegenständen des Finanzanlagevermögens						
	Einzahlungen aus Finanzierungstätigkeit						
31	+ Einz. aus der Aufnahme von Krediten und wirtschaftlich vergleichbaren Vorgängen für Investitionen						
	Summe						
	Auszahlungen aus Investitionstätigkeit						
24A	- Ausz. aus gewährten Investitionszuweisungen und -zuschüssen						
24	- Ausz. für den Erwerb von Grundstücken und Gebäuden	-5.000				-59.400	-34.400
25	- Ausz. für Baumaßnahmen	-30.000		-10.000	-28.720	-110.000	-110.000
26	- Ausz. für Investitionen in das sonst. Sachanlagevermögen und immat. Anlagever.	-50.500		-21.000	-11.870	-304.820	-265.820
27	- Ausz. für Investitionen in das Finanzanlagevermögen	-6.500		-6.500	-6.497	-62.005	-42.505
	Auszahlungen aus Finanzierungstätigkeit						
32	- Auszahlungen für die Tilgung von Krediten und wirtschaftlich vergl. Vorgängen für Investitionen						
	Summe	-92.000		-37.500	-47.087	-536.225	-452.725
	Saldo (Einzahlungen ./- Auszahlungen)	-92.000		-37.500	-47.087	-536.225	-452.725

Haushaltsplan der Stadt Lindenfels 2019

Investitionen Produktgruppe 01111 Verwaltung und Service							
Stadt Lindenfels							
Nr. Bezeichnung	Plan2018	Plan2019	Plan2020	Plan2021	Plan2022		
I-01-09001 Erwerb von Anlagevermögen zentrale Verw.	-3.000,00	-3.000,00	-3.000,00	-3.000,00	-3.000,00		
I-01-09002 Bauhof - allg. Anschaffungen	-10.000,00	-10.000,00	-10.000,00	-10.000,00	-10.000,00		
I-01-10015 Schrankwand Vorarbeiter-verschließbar	-5.000,00	0,00	0,00	0,00	0,00		
I-01-12001 Aufstockung KVR-Fonds	-6.500,00	-6.500,00	-6.500,00	-6.500,00	-6.500,00		
I-01-14001 Bauhofumbau	-10.000,00	0,00	0,00	0,00	0,00		
I-01-17001 E-Bike Verwaltung	-3.000,00	0,00	0,00	0,00	0,00		
I-01-17002 RechnungsWorkFlow	0,00	-25.000,00	0,00	0,00	0,00		
I-01-19001 Neuer Büroraum Rathaus OG	0,00	-5.000,00	0,00	0,00	0,00		
I-01-19002 Bauhof Tor mit Elektroantrieb	0,00	0,00	0,00	-25.000,00	0,00		
I-01-19003 Sitzungsmanagement	0,00	-12.500,00	0,00	0,00	0,00		
I-01-19004 Neuer Serverraum	0,00	-15.000,00	0,00	0,00	0,00		
I-01-19005 Neuverkabelung Rathaus	0,00	-15.000,00	0,00	0,00	0,00		

Haushaltsplan der Stadt Lindenfels 2019

Teilergebnishaushalt Produktbereich 02 Sicherheit und Ordnung					
Stadt Lindenfels					
Nr.	Konten	Bezeichnung	HHansatz 2019	HHansatz 2018	Ergebnis Jahresabschl. 2017
		Ordentliche Erträge			
02	51	Öffentlich-rechtliche Leistungsentgelte	-55.188,00	-51.810,00	-57.692,54
03	548-549	Kostenersatzleistungen und -erstattungen	-5.000,00	-5.000,00	-7.050,40
06	547	Erträge aus Transferleistungen	0,00	0,00	-1.267,50
07	540-543	Erträge aus Zuweisungen und Zuschüssen für lfd. Zwecke und allgemeine Umlagen	-13.000,00	-13.000,00	-13.000,00
08	546	Erträge aus der Auflösung von Sonderposten aus Investitionszuweisungen, -zuschüssen und Investitionsbeiträgen	-14.974,00	-10.899,00	-10.899,00
			0,00	0,00	0,00
09	53	Sonstige ordentliche Erträge	0,00	0,00	-350,00
10		Summe der ordentlichen Erträge (Nr. 1 bis 9)	-88.162,00	-80.709,00	-90.259,44
		Ordentliche Aufwendungen			
11	62, 63, 640-643, 647-649, 65	Personalaufwendungen	268.443,00	275.020,00	270.378,48
13	60, 61, 67-69	Aufwendungen für Sach- und Dienstleistungen	208.184,00	195.328,00	249.216,11
14	66	Abschreibungen	64.447,33	57.452,00	67.422,48
16	73	Steueraufwendungen einschl. Aufwendungen aus gesetzlichen Umlageverpflichtungen	2.400,00	2.330,00	2.633,87
18	70, 74, 76	Sonstige ordentliche Aufwendungen	37,00	40,00	37,32
19		Summe der ordentlichen Aufwendungen (Nr. 11 bis 18)	543.511,33	530.170,00	589.688,26
20		Verwaltungsergebnis (Nr. 10 ./ Nr. 19)	455.349,33	449.461,00	499.428,82
22	77	Finanzaufwendungen	930,00	935,00	1.042,53
23		Finanzergebnis (Nr. 21 bis Nr. 22)	930,00	935,00	1.042,53
24		Ordentliches Ergebnis (Verwaltungsergebnis und Finanzergebnis Nr. 20 und Nr. 23)	456.279,33	450.396,00	500.471,35
25	59	Außerordentliche Erträge	0,00	0,00	-7.500,00
26	79	Außerordentliche Aufwendungen	0,00	0,00	84,32
27		Außerordentliches Ergebnis (Nr. 25 ./ Nr. 26)	0,00	0,00	-7.415,68
28		Jahresergebnis vor internen Leistungsbeziehungen	456.279,33	450.396,00	493.055,67
		(ordentliches Ergebnis und außerordentliches Ergebnis Nr. 24 und Nr. 27)	0,00	0,00	0,00
29		Erlöse der internen Leistungsbeziehungen	-40.389,00	-40.389,00	-21.978,00
30		Kosten der internen Leistungsbeziehungen	95.523,00	88.592,00	99.921,00
31		Ergebnis der internen Leistungsbeziehungen	55.134,00	48.203,00	77.943,00
32		Jahresergebnis nach internen Leistungsbeziehungen	511.413,33	498.599,00	570.998,67

Haushaltsplan der Stadt Lindenfels 2019

Teilfinanzhaushalt Produktbereich 02 Sicherheit und Ordnung							
Stadt Lindenfels							
Nr.	Bezeichnung	HH-Ansatz 2019	Verpflichtungs- ermächtigung	HH-Ansatz 2018	Erg. Jahres- abschl. 2017	Gesamt- auszahl-ungsb.	davon bisher bereit-gestellt
	Einzahlungen aus Investitionstätigkeit						
20	+ Einz. aus Investitionszuweis. und Zuschüssen sowie aus Investitionsbeiträgen						
21	+ Einz. aus Abgängen von Vermögensgegenständen des Sachanlagevermögens				7.500		
	und des immateriellen Anlagevermögens						
22	+ Einz. aus Abgängen von Vermögensgegenständen des Finanzanlagevermögens						
	Einzahlungen aus Finanzierungstätigkeit						
31	+ Einz. aus der Aufnahme von Krediten und wirtschaftlich vergleichbaren Vorgängen für Investitionen						
	Summe				7.500		
	Auszahlungen aus Investitionstätigkeit						
24A	- Ausz. aus gewährten Investitionszuweisungen und -zuschüssen					-12.600	-12.600
24	- Ausz. für den Erwerb von Grundstücken und Gebäuden			-9.000		-686.950	-606.950
25	- Ausz. für Baumaßnahmen				-42.458	-2.183.816	-2.183.816
26	- Ausz. für Investitionen in das sonst. Sachanlagevermögen und immat. Anlagever.	-82.597		-14.785	-25.777	-1.309.423	-664.138
27	- Ausz. für Investitionen in das Finanzanlagevermögen						
	Auszahlungen aus Finanzierungstätigkeit						
32	- Auszahlungen für die Tilgung von Krediten und wirtschaftlich vergl. Vorgängen für Investitionen						
	Summe	-82.597		-23.785	-68.235	-4.192.789	-3.467.504
	Saldo (Einzahlungen ./- Auszahlungen)	-82.597		-23.785	-60.735	-4.192.789	-3.467.504

Haushaltsplan der Stadt Lindenfels 2019

Investitionen Produktbereich 02 Sicherheit und Ordnung							
Stadt Lindenfels							
Nr. Bezeichnung	Plan2018	Plan2019	Plan2020	Plan2021	Plan2022		
I-02-09001 Feuerwehr Neuanschaffungen allgemein	-10.000,00	-10.000,00	-10.000,00	-10.000,00	-10.000,00		
I-02-14001 Erwerb von Anlagevermögen	-1.000,00	-1.000,00	-1.000,00	-1.000,00	-1.000,00		
I-02-15003 Mietkauf Pressluftatmer	-3.785,00	-3.897,00	-4.015,00	-4.135,00	-4.135,00		
I-02-17001 Drehleiterfahrzeug FW Lindenfels	0,00	0,00	-480.000,00	0,00	0,00		
I-02-18001 Feuerwehirsirene Winkel	-9.000,00	0,00	0,00	0,00	0,00		
I-02-19001 TSF Eulsbach	0,00	-50.000,00	0,00	0,00	0,00		
I-02-19002 Tragkraftspritze Feuerwehr	0,00	-12.000,00	0,00	0,00	0,00		
I-02-19003 Totmannmelder Feuerwehr	0,00	-5.700,00	0,00	0,00	0,00		
I-02-19004 Anbau FWH Kolmbach	0,00	0,00	0,00	0,00	-35.000,00		
I-02-19005 Dachsanierung FWH Kolmbach	0,00	0,00	0,00	0,00	-45.000,00		

Haushaltsplan der Stadt Lindenfels 2019

Teilergebnishaushalt Produktgruppe 02121 Statistik und Wahlen					
Stadt Lindenfels					
Nr.	Konten	Bezeichnung	HHansatz 2019	HHansatz 2018	Ergebnis Jahresabschl. 2017
		Ordentliche Erträge			
03	548-549	Kostenersatzleistungen und -erstattungen	-5.000,00	-5.000,00	-1.750,00
08	546	Erträge aus der Auflösung von Sonderposten aus Investitionszuweisungen, -zuschüssen und Investitionsbeiträgen	0,00	0,00	0,00
			0,00	0,00	0,00
10		Summe der ordentlichen Erträge (Nr. 1 bis 9)	-5.000,00	-5.000,00	-1.750,00
		Ordentliche Aufwendungen			
13	60, 61, 67-69	Aufwendungen für Sach- und Dienstleistungen	8.049,00	9.320,00	7.339,78
19		Summe der ordentlichen Aufwendungen (Nr. 11 bis 18)	8.049,00	9.320,00	7.339,78
20		Verwaltungsergebnis (Nr. 10 ./ Nr. 19)	3.049,00	4.320,00	5.589,78
23		Finanzergebnis (Nr. 21 bis Nr. 22)	0,00	0,00	0,00
24		Ordentliches Ergebnis (Verwaltungsergebnis und Finanzergebnis Nr. 20 und Nr. 23)	3.049,00	4.320,00	5.589,78
27		Außerordentliches Ergebnis (Nr. 25 ./ Nr. 26)	0,00	0,00	0,00
28		Jahresergebnis vor internen Leistungsbeziehungen	3.049,00	4.320,00	5.589,78
		(ordentliches Ergebnis und außerordentliches Ergebnis Nr. 24 und Nr. 27)	0,00	0,00	0,00
29		Erlöse der internen Leistungsbeziehungen	0,00	0,00	0,00
30		Kosten der internen Leistungsbeziehungen	345,00	438,00	226,00
31		Ergebnis der internen Leistungsbeziehungen	345,00	438,00	226,00
32		Jahresergebnis nach internen Leistungsbeziehungen	3.394,00	4.758,00	5.815,78

Haushaltsplan der Stadt Lindenfels 2019

Teilfinanzhaushalt Produktgruppe 02121 Statistik und Wahlen							
Stadt Lindenfels							
Nr.	Bezeichnung	HH-Ansatz 2019	Verpflichtungs - ermächtigung	HH-Ansatz 2018	Erg. Jahres- abschl. 2017	Gesamt- auszahl-ungsb.	davon bisher bereit-gestellt
	Einzahlungen aus Investitionstätigkeit						
20	+ Einz. aus Investitionszuweis. und Zuschüssen sowie aus Investitionsbeiträgen						
21	+ Einz. aus Abgängen von Vermögensgegenständen des Sachanlagevermögens						
	und des immateriellen Anlagevermögens						
22	+ Einz. aus Abgängen von Vermögensgegenständen des Finanzanlagevermögens						
	Einzahlungen aus Finanzierungstätigkeit						
31	+ Einz. aus der Aufnahme von Krediten und wirtschaftlich vergleichbaren Vorgängen für Investitionen						
	Summe						
	Auszahlungen aus Investitionstätigkeit						
24A	- Ausz. aus gewährten Investitionszuweisungen und -zuschüssen						
24	- Ausz. für den Erwerb von Grundstücken und Gebäuden						
25	- Ausz. für Baumaßnahmen						
26	- Ausz. für Investitionen in das sonst. Sachanlagevermögen und immat. Anlagever.						
27	- Ausz. für Investitionen in das Finanzanlagevermögen						
	Auszahlungen aus Finanzierungstätigkeit						
32	- Auszahlungen für die Tilgung von Krediten und wirtschaftlich vergl. Vorgängen für Investitionen						
	Summe						
	Saldo (Einzahlungen ./- Auszahlungen)						

Haushaltsplan der Stadt Lindenfels 2019

Teilergebnishaushalt Produktgruppe 02122 Ordnungsangelegenheiten					
Stadt Lindenfels					
Nr.	Konten	Bezeichnung	HHansatz 2019	HHansatz 2018	Ergebnis Jahresabschl. 2017
		Ordentliche Erträge			
02	51	Öffentlich-rechtliche Leistungsentgelte	-50.188,00	-49.310,00	-52.736,53
03	548-549	Kostenersatzleistungen und -erstattungen	0,00	0,00	-5.262,80
06	547	Erträge aus Transferleistungen	0,00	0,00	-1.267,50
08	546	Erträge aus der Auflösung von Sonderposten aus Investitionszuweisungen, -zuschüssen und Investitionsbeiträgen	0,00	0,00	0,00
09	53	Sonstige ordentliche Erträge	0,00	0,00	-25,00
10		Summe der ordentlichen Erträge (Nr. 1 bis 9)	-50.188,00	-49.310,00	-59.291,83
		Ordentliche Aufwendungen			
11	62, 63, 640-643, 647-649, 65	Personalaufwendungen	268.443,00	275.020,00	267.838,84
13	60, 61, 67-69	Aufwendungen für Sach- und Dienstleistungen	104.574,00	96.410,00	95.500,96
14	66	Abschreibungen	978,33	123,00	470,51
16	73	Steueraufwendungen einschl. Aufwendungen aus gesetzlichen Umlageverpflichtungen	2.400,00	2.330,00	2.633,87
19		Summe der ordentlichen Aufwendungen (Nr. 11 bis 18)	376.395,33	373.883,00	366.444,18
20		Verwaltungsergebnis (Nr. 10 ./ Nr. 19)	326.207,33	324.573,00	307.152,35
23		Finanzergebnis (Nr. 21 bis Nr. 22)	0,00	0,00	0,00
24		Ordentliches Ergebnis (Verwaltungsergebnis und Finanzergebnis Nr. 20 und Nr. 23)	326.207,33	324.573,00	307.152,35
26	79	Außerordentliche Aufwendungen	0,00	0,00	81,17
27		Außerordentliches Ergebnis (Nr. 25 ./ Nr. 26)	0,00	0,00	81,17
28		Jahresergebnis vor internen Leistungsbeziehungen	326.207,33	324.573,00	307.233,52
		(ordentliches Ergebnis und außerordentliches Ergebnis Nr. 24 und Nr. 27)	0,00	0,00	0,00
29		Erlöse der internen Leistungsbeziehungen	-40.389,00	-40.389,00	-21.978,00
30		Kosten der internen Leistungsbeziehungen	79.365,00	83.773,00	85.601,00
31		Ergebnis der internen Leistungsbeziehungen	38.976,00	43.384,00	63.623,00
32		Jahresergebnis nach internen Leistungsbeziehungen	365.183,33	367.957,00	370.856,52

Haushaltsplan der Stadt Lindenfels 2019

Teilfinanzhaushalt Produktgruppe 02122 Ordnungsangelegenheiten							
Stadt Lindenfels							
Nr.	Bezeichnung	HH-Ansatz 2019	Verpflichtungs- ermächtigung	HH-Ansatz 2018	Erg. Jahres- abschl. 2017	Gesamt- auszahl-ungsb.	davon bisher bereit-gestellt
	Einzahlungen aus Investitionstätigkeit						
20	+ Einz. aus Investitionszuweis. und Zuschüssen sowie aus Investitionsbeiträgen						
21	+ Einz. aus Abgängen von Vermögensgegenständen des Sachanlagevermögens						
	und des immateriellen Anlagevermögens						
22	+ Einz. aus Abgängen von Vermögensgegenständen des Finanzanlagevermögens						
	Einzahlungen aus Finanzierungstätigkeit						
31	+ Einz. aus der Aufnahme von Krediten und wirtschaftlich vergleichbaren Vorgängen für Investitionen						
	Summe						
	Auszahlungen aus Investitionstätigkeit						
24A	- Ausz. aus gewährten Investitionszuweisungen und -zuschüssen					-12.600	-12.600
24	- Ausz. für den Erwerb von Grundstücken und Gebäuden					-13.450	-13.450
25	- Ausz. für Baumaßnahmen					-250.000	-250.000
26	- Ausz. für Investitionen in das sonst. Sachanlagevermögen und immat. Anlagever.	-1.000		-1.000	-1.215	-17.332	-14.332
27	- Ausz. für Investitionen in das Finanzanlagevermögen						
	Auszahlungen aus Finanzierungstätigkeit						
32	- Auszahlungen für die Tilgung von Krediten und wirtschaftlich vergl. Vorgängen für Investitionen						
	Summe	-1.000		-1.000	-1.215	-293.382	-290.382
	Saldo (Einzahlungen ./- Auszahlungen)	-1.000		-1.000	-1.215	-293.382	-290.382

Haushaltsplan der Stadt Lindenfels 2019**Investitionen Produktgruppe 02122 Ordnungsangelegenheiten**

Stadt Lindenfels

Nr. Bezeichnung	Plan2018	Plan2019	Plan2020	Plan2021	Plan2022		
I-02-14001 Erwerb von Anlagevermögen	-1.000,00	-1.000,00	-1.000,00	-1.000,00	-1.000,00		

Haushaltsplan der Stadt Lindenfels 2019

Teilergebnishaushalt Produktgruppe 02126 Brandschutz					
Stadt Lindenfels					
Nr.	Konten	Bezeichnung	HHansatz 2019	HHansatz 2018	Ergebnis Jahresabschl. 2017
		Ordentliche Erträge			
02	51	Öffentlich-rechtliche Leistungsentgelte	-5.000,00	-2.500,00	-4.956,01
03	548-549	Kostenersatzleistungen und -erstattungen	0,00	0,00	-37,60
07	540-543	Erträge aus Zuweisungen und Zuschüssen für lfd. Zwecke und allgemeine Umlagen	-13.000,00	-13.000,00	-13.000,00
08	546	Erträge aus der Auflösung von Sonderposten aus Investitionszuweisungen, -zuschüssen und Investitionsbeiträgen	-14.974,00	-10.899,00	-10.899,00
09	53	Sonstige ordentliche Erträge	0,00	0,00	-325,00
10		Summe der ordentlichen Erträge (Nr. 1 bis 9)	-32.974,00	-26.399,00	-29.217,61
		Ordentliche Aufwendungen			
11	62, 63, 640-643, 647-649, 65	Personalaufwendungen	0,00	0,00	2.539,64
13	60, 61, 67-69	Aufwendungen für Sach- und Dienstleistungen	95.561,00	89.598,00	146.375,37
14	66	Abschreibungen	63.469,00	57.329,00	66.951,97
18	70, 74, 76	Sonstige ordentliche Aufwendungen	37,00	40,00	37,32
19		Summe der ordentlichen Aufwendungen (Nr. 11 bis 18)	159.067,00	146.967,00	215.904,30
20		Verwaltungsergebnis (Nr. 10 ./ Nr. 19)	126.093,00	120.568,00	186.686,69
22	77	Finanzaufwendungen	930,00	935,00	1.042,53
23		Finanzergebnis (Nr. 21 bis Nr. 22)	930,00	935,00	1.042,53
24		Ordentliches Ergebnis (Verwaltungsergebnis und Finanzergebnis Nr. 20 und Nr. 23)	127.023,00	121.503,00	187.729,22
25	59	Außerordentliche Erträge	0,00	0,00	-7.500,00
26	79	Außerordentliche Aufwendungen	0,00	0,00	3,15
27		Außerordentliches Ergebnis (Nr. 25 ./ Nr. 26)	0,00	0,00	-7.496,85
28		Jahresergebnis vor internen Leistungsbeziehungen	127.023,00	121.503,00	180.232,37
		(ordentliches Ergebnis und außerordentliches Ergebnis Nr. 24 und Nr. 27)	0,00	0,00	0,00
29		Erlöse der internen Leistungsbeziehungen	0,00	0,00	0,00
30		Kosten der internen Leistungsbeziehungen	15.813,00	4.381,00	14.094,00
31		Ergebnis der internen Leistungsbeziehungen	15.813,00	4.381,00	14.094,00
32		Jahresergebnis nach internen Leistungsbeziehungen	142.836,00	125.884,00	194.326,37

Haushaltsplan der Stadt Lindenfels 2019

Teilfinanzhaushalt Produktgruppe 02126 Brandschutz							
Stadt Lindenfels							
Nr.	Bezeichnung	HH-Ansatz 2019	Verpflichtungs - ermächtigung	HH-Ansatz 2018	Erg. Jahres- abschl. 2017	Gesamt- auszahl-ungsb.	davon bisher bereit-gestellt
	Einzahlungen aus Investitionstätigkeit						
20	+ Einz. aus Investitionszuweis. und Zuschüssen sowie aus Investitionsbeiträgen						
21	+ Einz. aus Abgängen von Vermögensgegenständen des Sachanlagevermögens				7.500		
	und des immateriellen Anlagevermögens						
22	+ Einz. aus Abgängen von Vermögensgegenständen des Finanzanlagevermögens						
	Einzahlungen aus Finanzierungstätigkeit						
31	+ Einz. aus der Aufnahme von Krediten und wirtschaftlich vergleichbaren Vorgängen für Investitionen						
	Summe				7.500		
	Auszahlungen aus Investitionstätigkeit						
24A	- Ausz. aus gewährten Investitionszuweisungen und -zuschüssen						
24	- Ausz. für den Erwerb von Grundstücken und Gebäuden			-9.000		-673.500	-593.500
25	- Ausz. für Baumaßnahmen				-42.458	-1.933.816	-1.933.816
26	- Ausz. für Investitionen in das sonst. Sachanlagevermögen und immat. Anlagever.	-81.597		-13.785	-24.562	-1.292.091	-649.806
27	- Ausz. für Investitionen in das Finanzanlagevermögen						
	Auszahlungen aus Finanzierungstätigkeit						
32	- Auszahlungen für die Tilgung von Krediten und wirtschaftlich vergl. Vorgängen für Investitionen						
	Summe	-81.597		-22.785	-67.020	-3.899.407	-3.177.122
	Saldo (Einzahlungen ./- Auszahlungen)	-81.597		-22.785	-59.520	-3.899.407	-3.177.122

Haushaltsplan der Stadt Lindenfels 2019

Investitionen Produktgruppe 02126 Brandschutz							
Stadt Lindenfels							
Nr. Bezeichnung	Plan2018	Plan2019	Plan2020	Plan2021	Plan2022		
I-02-09001 Feuerwehr Neuanschaffungen allgemein	-10.000,00	-10.000,00	-10.000,00	-10.000,00	-10.000,00		
I-02-15003 Mietkauf Pressluftatmer	-3.785,00	-3.897,00	-4.015,00	-4.135,00	-4.135,00		
I-02-17001 Drehleiterfahrzeug FW Lindenfels	0,00	0,00	-480.000,00	0,00	0,00		
I-02-18001 Feuerwehirsirene Winkel	-9.000,00	0,00	0,00	0,00	0,00		
I-02-19001 TSF Eulsbach	0,00	-50.000,00	0,00	0,00	0,00		
I-02-19002 Tragkraftspritze Feuerwehr	0,00	-12.000,00	0,00	0,00	0,00		
I-02-19003 Totmannmelder Feuerwehr	0,00	-5.700,00	0,00	0,00	0,00		
I-02-19004 Anbau FWH Kolmbach	0,00	0,00	0,00	0,00	-35.000,00		
I-02-19005 Dachsanierung FWH Kolmbach	0,00	0,00	0,00	0,00	-45.000,00		

Haushaltsplan der Stadt Lindenfels 2019

Teilergebnishaushalt Produktbereich 03 Schulträgeraufgaben					
Stadt Lindenfels					
Nr.	Konten	Bezeichnung	HHansatz 2019	HHansatz 2018	Ergebnis Jahresabschl. 2017
		Ordentliche Erträge			
08	546	Erträge aus der Auflösung von Sonderposten aus Investitionszuweisungen, -zuschüssen und Investitionsbeiträgen	0,00	0,00	0,00
			0,00	0,00	0,00
10		Summe der ordentlichen Erträge (Nr. 1 bis 9)	0,00	0,00	0,00
		Ordentliche Aufwendungen			
19		Summe der ordentlichen Aufwendungen (Nr. 11 bis 18)	0,00	0,00	0,00
20		Verwaltungsergebnis (Nr. 10 ./ Nr. 19)	0,00	0,00	0,00
23		Finanzergebnis (Nr. 21 bis Nr. 22)	0,00	0,00	0,00
24		Ordentliches Ergebnis (Verwaltungsergebnis und Finanzergebnis Nr. 20 und Nr. 23)	0,00	0,00	0,00
27		Außerordentliches Ergebnis (Nr. 25 ./ Nr. 26)	0,00	0,00	0,00
28		Jahresergebnis vor internen Leistungsbeziehungen	0,00	0,00	0,00
		(ordentliches Ergebnis und außerordentliches Ergebnis Nr. 24 und Nr. 27)	0,00	0,00	0,00
29		Erlöse der internen Leistungsbeziehungen	0,00	0,00	0,00
30		Kosten der internen Leistungsbeziehungen	0,00	0,00	0,00
31		Ergebnis der internen Leistungsbeziehungen	0,00	0,00	0,00
32		Jahresergebnis nach internen Leistungsbeziehungen	0,00	0,00	0,00

Haushaltsplan der Stadt Lindenfels 2019

Teilfinanzhaushalt Produktbereich 03 Schulträgeraufgaben							
Stadt Lindenfels							
Nr.	Bezeichnung	HH-Ansatz 2019	Verpflichtungs - ermächtigung	HH-Ansatz 2018	Erg. Jahres- abschl. 2017	Gesamt- auszahl-ungsb.	davon bisher bereit-gestellt
	Einzahlungen aus Investitionstätigkeit						
20	+ Einz. aus Investitionszuweis. und Zuschüssen sowie aus Investitionsbeiträgen						
21	+ Einz. aus Abgängen von Vermögensgegenständen des Sachanlagevermögens						
	und des immateriellen Anlagevermögens						
22	+ Einz. aus Abgängen von Vermögensgegenständen des Finanzanlagevermögens						
	Einzahlungen aus Finanzierungstätigkeit						
31	+ Einz. aus der Aufnahme von Krediten und wirtschaftlich vergleichbaren Vorgängen für Investitionen						
	Summe						
	Auszahlungen aus Investitionstätigkeit						
24A	- Ausz. aus gewährten Investitionszuweisungen und -zuschüssen						
24	- Ausz. für den Erwerb von Grundstücken und Gebäuden						
25	- Ausz. für Baumaßnahmen						
26	- Ausz. für Investitionen in das sonst. Sachanlagevermögen und immat. Anlagever.						
27	- Ausz. für Investitionen in das Finanzanlagevermögen						
	Auszahlungen aus Finanzierungstätigkeit						
32	- Auszahlungen für die Tilgung von Krediten und wirtschaftlich vergl. Vorgängen für Investitionen						
	Summe						
	Saldo (Einzahlungen ./- Auszahlungen)						

Haushaltsplan der Stadt Lindenfels 2019

Teilergebnishaushalt Produktgruppe 03241 Schülerbeförderung					
Stadt Lindenfels					
Nr.	Konten	Bezeichnung	HHansatz 2019	HHansatz 2018	Ergebnis Jahresabschl. 2017
		Ordentliche Erträge			
08	546	Erträge aus der Auflösung von Sonderposten aus Investitionszuweisungen, -zuschüssen und Investitionsbeiträgen	0,00	0,00	0,00
			0,00	0,00	0,00
10		Summe der ordentlichen Erträge (Nr. 1 bis 9)	0,00	0,00	0,00
		Ordentliche Aufwendungen			
19		Summe der ordentlichen Aufwendungen (Nr. 11 bis 18)	0,00	0,00	0,00
20		Verwaltungsergebnis (Nr. 10 ./ Nr. 19)	0,00	0,00	0,00
23		Finanzergebnis (Nr. 21 bis Nr. 22)	0,00	0,00	0,00
24		Ordentliches Ergebnis (Verwaltungsergebnis und Finanzergebnis Nr. 20 und Nr. 23)	0,00	0,00	0,00
27		Außerordentliches Ergebnis (Nr. 25 ./ Nr. 26)	0,00	0,00	0,00
28		Jahresergebnis vor internen Leistungsbeziehungen	0,00	0,00	0,00
		(ordentliches Ergebnis und außerordentliches Ergebnis Nr. 24 und Nr. 27)	0,00	0,00	0,00
29		Erlöse der internen Leistungsbeziehungen	0,00	0,00	0,00
30		Kosten der internen Leistungsbeziehungen	0,00	0,00	0,00
31		Ergebnis der internen Leistungsbeziehungen	0,00	0,00	0,00
32		Jahresergebnis nach internen Leistungsbeziehungen	0,00	0,00	0,00

Haushaltsplan der Stadt Lindenfels 2019

Teilfinanzhaushalt Produktgruppe 03241 Schülerbeförderung							
Stadt Lindenfels							
Nr.	Bezeichnung	HH-Ansatz 2019	Verpflichtungs- ermächtigung	HH-Ansatz 2018	Erg. Jahres- abschl. 2017	Gesamt- auszahl-ungsb.	davon bisher bereit-gestellt
	Einzahlungen aus Investitionstätigkeit						
20	+ Einz. aus Investitionszuweis. und Zuschüssen sowie aus Investitionsbeiträgen						
21	+ Einz. aus Abgängen von Vermögensgegenständen des Sachanlagevermögens						
	und des immateriellen Anlagevermögens						
22	+ Einz. aus Abgängen von Vermögensgegenständen des Finanzanlagevermögens						
	Einzahlungen aus Finanzierungstätigkeit						
31	+ Einz. aus der Aufnahme von Krediten und wirtschaftlich vergleichbaren Vorgängen für Investitionen						
	Summe						
	Auszahlungen aus Investitionstätigkeit						
24A	- Ausz. aus gewährten Investitionszuweisungen und -zuschüssen						
24	- Ausz. für den Erwerb von Grundstücken und Gebäuden						
25	- Ausz. für Baumaßnahmen						
26	- Ausz. für Investitionen in das sonst. Sachanlagevermögen und immat. Anlagever.						
27	- Ausz. für Investitionen in das Finanzanlagevermögen						
	Auszahlungen aus Finanzierungstätigkeit						
32	- Auszahlungen für die Tilgung von Krediten und wirtschaftlich vergl. Vorgängen für Investitionen						
	Summe						
	Saldo (Einzahlungen ./- Auszahlungen)						

Haushaltsplan der Stadt Lindenfels 2019

Teilergebnishaushalt Produktbereich 04 Kultur und Wissenschaft					
Stadt Lindenfels					
Nr.	Konten	Bezeichnung	HHansatz 2019	HHansatz 2018	Ergebnis Jahresabschl. 2017
		Ordentliche Erträge			
07	540-543	Erträge aus Zuweisungen und Zuschüssen für lfd. Zwecke und allgemeine Umlagen	0,00	0,00	-400,00
08	546	Erträge aus der Auflösung von Sonderposten aus Investitionszuweisungen, -zuschüssen und Investitionsbeiträgen	0,00	0,00	0,00
09	53	Sonstige ordentliche Erträge	-900,00	0,00	-1.602,69
10		Summe der ordentlichen Erträge (Nr. 1 bis 9)	-900,00	0,00	-2.002,69
		Ordentliche Aufwendungen			
13	60, 61, 67-69	Aufwendungen für Sach- und Dienstleistungen	7.276,00	8.640,00	11.165,12
14	66	Abschreibungen	685,50	226,00	646,45
19		Summe der ordentlichen Aufwendungen (Nr. 11 bis 18)	7.961,50	8.866,00	11.811,57
20		Verwaltungsergebnis (Nr. 10 ./ Nr. 19)	7.061,50	8.866,00	9.808,88
23		Finanzergebnis (Nr. 21 bis Nr. 22)	0,00	0,00	0,00
24		Ordentliches Ergebnis (Verwaltungsergebnis und Finanzergebnis Nr. 20 und Nr. 23)	7.061,50	8.866,00	9.808,88
27		Außerordentliches Ergebnis (Nr. 25 ./ Nr. 26)	0,00	0,00	0,00
28		Jahresergebnis vor internen Leistungsbeziehungen	7.061,50	8.866,00	9.808,88
		(ordentliches Ergebnis und außerordentliches Ergebnis Nr. 24 und Nr. 27)	0,00	0,00	0,00
29		Erlöse der internen Leistungsbeziehungen	0,00	0,00	0,00
30		Kosten der internen Leistungsbeziehungen	99.300,00	51.948,00	81.085,00
31		Ergebnis der internen Leistungsbeziehungen	99.300,00	51.948,00	81.085,00
32		Jahresergebnis nach internen Leistungsbeziehungen	106.361,50	60.814,00	90.893,88

Haushaltsplan der Stadt Lindenfels 2019

Teilfinanzhaushalt Produktbereich 04 Kultur und Wissenschaft							
Stadt Lindenfels							
Nr.	Bezeichnung	HH-Ansatz 2019	Verpflichtungs- ermächtigung	HH-Ansatz 2018	Erg. Jahres- abschl. 2017	Gesamt- auszahl-ungsb.	davon bisher bereit-gestellt
	Einzahlungen aus Investitionstätigkeit						
20	+ Einz. aus Investitionszuweis. und Zuschüssen sowie aus Investitionsbeiträgen						
21	+ Einz. aus Abgängen von Vermögensgegenständen des Sachanlagevermögens						
	und des immateriellen Anlagevermögens						
22	+ Einz. aus Abgängen von Vermögensgegenständen des Finanzanlagevermögens						
	Einzahlungen aus Finanzierungstätigkeit						
31	+ Einz. aus der Aufnahme von Krediten und wirtschaftlich vergleichbaren Vorgängen für Investitionen						
	Summe						
	Auszahlungen aus Investitionstätigkeit						
24A	- Ausz. aus gewährten Investitionszuweisungen und -zuschüssen						
24	- Ausz. für den Erwerb von Grundstücken und Gebäuden					-7.000	-7.000
25	- Ausz. für Baumaßnahmen						
26	- Ausz. für Investitionen in das sonst. Sachanlagevermögen und immat. Anlagever.				-2.295		
27	- Ausz. für Investitionen in das Finanzanlagevermögen						
	Auszahlungen aus Finanzierungstätigkeit						
32	- Auszahlungen für die Tilgung von Krediten und wirtschaftlich vergl. Vorgängen für Investitionen						
	Summe				-2.295	-7.000	-7.000
	Saldo (Einzahlungen ./- Auszahlungen)				-2.295	-7.000	-7.000

Haushaltsplan der Stadt Lindenfels 2019

Teilergebnishaushalt Produktgruppe 04272 Bücherei					
Stadt Lindenfels					
Nr.	Konten	Bezeichnung	HHansatz 2019	HHansatz 2018	Ergebnis Jahresabschl. 2017
		Ordentliche Erträge			
07	540-543	Erträge aus Zuweisungen und Zuschüssen für lfd. Zwecke und allgemeine Umlagen	0,00	0,00	-400,00
08	546	Erträge aus der Auflösung von Sonderposten aus Investitionszuweisungen, -zuschüssen und Investitionsbeiträgen	0,00	0,00	0,00
			0,00	0,00	0,00
10		Summe der ordentlichen Erträge (Nr. 1 bis 9)	0,00	0,00	-400,00
		Ordentliche Aufwendungen			
13	60, 61, 67-69	Aufwendungen für Sach- und Dienstleistungen	0,00	0,00	838,36
19		Summe der ordentlichen Aufwendungen (Nr. 11 bis 18)	0,00	0,00	838,36
20		Verwaltungsergebnis (Nr. 10 ./ Nr. 19)	0,00	0,00	438,36
23		Finanzergebnis (Nr. 21 bis Nr. 22)	0,00	0,00	0,00
24		Ordentliches Ergebnis (Verwaltungsergebnis und Finanzergebnis Nr. 20 und Nr. 23)	0,00	0,00	438,36
27		Außerordentliches Ergebnis (Nr. 25 ./ Nr. 26)	0,00	0,00	0,00
28		Jahresergebnis vor internen Leistungsbeziehungen	0,00	0,00	438,36
		(ordentliches Ergebnis und außerordentliches Ergebnis Nr. 24 und Nr. 27)	0,00	0,00	0,00
29		Erlöse der internen Leistungsbeziehungen	0,00	0,00	0,00
30		Kosten der internen Leistungsbeziehungen	0,00	0,00	22,00
31		Ergebnis der internen Leistungsbeziehungen	0,00	0,00	22,00
32		Jahresergebnis nach internen Leistungsbeziehungen	0,00	0,00	460,36

Haushaltsplan der Stadt Lindenfels 2019

Teilfinanzhaushalt Produktgruppe 04272 Bücherei							
Stadt Lindenfels							
Nr.	Bezeichnung	HH-Ansatz 2019	Verpflichtungs - ermächtigung	HH-Ansatz 2018	Erg. Jahres- abschl. 2017	Gesamt- auszahl-ungsb.	davon bisher bereit-gestellt
	Einzahlungen aus Investitionstätigkeit						
20	+ Einz. aus Investitionszuweis. und Zuschüssen sowie aus Investitionsbeiträgen						
21	+ Einz. aus Abgängen von Vermögensgegenständen des Sachanlagevermögens						
	und des immateriellen Anlagevermögens						
22	+ Einz. aus Abgängen von Vermögensgegenständen des Finanzanlagevermögens						
	Einzahlungen aus Finanzierungstätigkeit						
31	+ Einz. aus der Aufnahme von Krediten und wirtschaftlich vergleichbaren Vorgängen für Investitionen						
	Summe						
	Auszahlungen aus Investitionstätigkeit						
24A	- Ausz. aus gewährten Investitionszuweisungen und -zuschüssen						
24	- Ausz. für den Erwerb von Grundstücken und Gebäuden						
25	- Ausz. für Baumaßnahmen						
26	- Ausz. für Investitionen in das sonst. Sachanlagevermögen und immat. Anlagever.						
27	- Ausz. für Investitionen in das Finanzanlagevermögen						
	Auszahlungen aus Finanzierungstätigkeit						
32	- Auszahlungen für die Tilgung von Krediten und wirtschaftlich vergl. Vorgängen für Investitionen						
	Summe						
	Saldo (Einzahlungen ./- Auszahlungen)						

Haushaltsplan der Stadt Lindenfels 2019

Teilergebnishaushalt Produktgruppe 04273 Sonstige Volksbildung					
Stadt Lindenfels					
Nr.	Konten	Bezeichnung	HHansatz 2019	HHansatz 2018	Ergebnis Jahresabschl. 2017
		Ordentliche Erträge			
08	546	Erträge aus der Auflösung von Sonderposten aus Investitionszuweisungen, -zuschüssen und Investitionsbeiträgen	0,00	0,00	0,00
			0,00	0,00	0,00
10		Summe der ordentlichen Erträge (Nr. 1 bis 9)	0,00	0,00	0,00
		Ordentliche Aufwendungen			
19		Summe der ordentlichen Aufwendungen (Nr. 11 bis 18)	0,00	0,00	0,00
20		Verwaltungsergebnis (Nr. 10 ./ Nr. 19)	0,00	0,00	0,00
23		Finanzergebnis (Nr. 21 bis Nr. 22)	0,00	0,00	0,00
24		Ordentliches Ergebnis (Verwaltungsergebnis und Finanzergebnis Nr. 20 und Nr. 23)	0,00	0,00	0,00
27		Außerordentliches Ergebnis (Nr. 25 ./ Nr. 26)	0,00	0,00	0,00
28		Jahresergebnis vor internen Leistungsbeziehungen	0,00	0,00	0,00
		(ordentliches Ergebnis und außerordentliches Ergebnis Nr. 24 und Nr. 27)	0,00	0,00	0,00
29		Erlöse der internen Leistungsbeziehungen	0,00	0,00	0,00
30		Kosten der internen Leistungsbeziehungen	0,00	0,00	0,00
31		Ergebnis der internen Leistungsbeziehungen	0,00	0,00	0,00
32		Jahresergebnis nach internen Leistungsbeziehungen	0,00	0,00	0,00

Haushaltsplan der Stadt Lindenfels 2019

Teilfinanzhaushalt Produktgruppe 04273 Sonstige Volksbildung							
Stadt Lindenfels							
Nr.	Bezeichnung	HH-Ansatz 2019	Verpflichtungs- ermächtigung	HH-Ansatz 2018	Erg. Jahres- abschl. 2017	Gesamt- auszahl-ungsb.	davon bisher bereit-gestellt
	Einzahlungen aus Investitionstätigkeit						
20	+ Einz. aus Investitionszuweis. und Zuschüssen sowie aus Investitionsbeiträgen						
21	+ Einz. aus Abgängen von Vermögensgegenständen des Sachanlagevermögens						
	und des immateriellen Anlagevermögens						
22	+ Einz. aus Abgängen von Vermögensgegenständen des Finanzanlagevermögens						
	Einzahlungen aus Finanzierungstätigkeit						
31	+ Einz. aus der Aufnahme von Krediten und wirtschaftlich vergleichbaren Vorgängen für Investitionen						
	Summe						
	Auszahlungen aus Investitionstätigkeit						
24A	- Ausz. aus gewährten Investitionszuweisungen und -zuschüssen						
24	- Ausz. für den Erwerb von Grundstücken und Gebäuden						
25	- Ausz. für Baumaßnahmen						
26	- Ausz. für Investitionen in das sonst. Sachanlagevermögen und immat. Anlagever.						
27	- Ausz. für Investitionen in das Finanzanlagevermögen						
	Auszahlungen aus Finanzierungstätigkeit						
32	- Auszahlungen für die Tilgung von Krediten und wirtschaftlich vergl. Vorgängen für Investitionen						
	Summe						
	Saldo (Einzahlungen ./- Auszahlungen)						

Haushaltsplan der Stadt Lindenfels 2019

Teilergebnishaushalt Produktgruppe 04281 Heimat- und Kulturpflege					
Stadt Lindenfels					
Nr.	Konten	Bezeichnung	HHansatz 2019	HHansatz 2018	Ergebnis Jahresabschl. 2017
		Ordentliche Erträge			
08	546	Erträge aus der Auflösung von Sonderposten aus Investitionszuweisungen, -zuschüssen und Investitionsbeiträgen	0,00	0,00	0,00
			0,00	0,00	0,00
09	53	Sonstige ordentliche Erträge	-900,00	0,00	-1.602,69
10		Summe der ordentlichen Erträge (Nr. 1 bis 9)	-900,00	0,00	-1.602,69
		Ordentliche Aufwendungen			
13	60, 61, 67-69	Aufwendungen für Sach- und Dienstleistungen	7.276,00	8.640,00	10.326,76
14	66	Abschreibungen	685,50	226,00	646,45
19		Summe der ordentlichen Aufwendungen (Nr. 11 bis 18)	7.961,50	8.866,00	10.973,21
20		Verwaltungsergebnis (Nr. 10 ./ Nr. 19)	7.061,50	8.866,00	9.370,52
23		Finanzergebnis (Nr. 21 bis Nr. 22)	0,00	0,00	0,00
24		Ordentliches Ergebnis (Verwaltungsergebnis und Finanzergebnis Nr. 20 und Nr. 23)	7.061,50	8.866,00	9.370,52
27		Außerordentliches Ergebnis (Nr. 25 ./ Nr. 26)	0,00	0,00	0,00
28		Jahresergebnis vor internen Leistungsbeziehungen	7.061,50	8.866,00	9.370,52
		(ordentliches Ergebnis und außerordentliches Ergebnis Nr. 24 und Nr. 27)	0,00	0,00	0,00
29		Erlöse der internen Leistungsbeziehungen	0,00	0,00	0,00
30		Kosten der internen Leistungsbeziehungen	99.300,00	51.948,00	81.063,00
31		Ergebnis der internen Leistungsbeziehungen	99.300,00	51.948,00	81.063,00
32		Jahresergebnis nach internen Leistungsbeziehungen	106.361,50	60.814,00	90.433,52

Haushaltsplan der Stadt Lindenfels 2019

Teilfinanzhaushalt Produktgruppe 04281 Heimat- und Kulturpflege							
Stadt Lindenfels							
Nr.	Bezeichnung	HH-Ansatz 2019	Verpflichtungs- ermächtigung	HH-Ansatz 2018	Erg. Jahres- abschl. 2017	Gesamt- auszahl-ungsb.	davon bisher bereit-gestellt
	Einzahlungen aus Investitionstätigkeit						
20	+ Einz. aus Investitionszuweis. und Zuschüssen sowie aus Investitionsbeiträgen						
21	+ Einz. aus Abgängen von Vermögensgegenständen des Sachanlagevermögens						
	und des immateriellen Anlagevermögens						
22	+ Einz. aus Abgängen von Vermögensgegenständen des Finanzanlagevermögens						
	Einzahlungen aus Finanzierungstätigkeit						
31	+ Einz. aus der Aufnahme von Krediten und wirtschaftlich vergleichbaren Vorgängen für Investitionen						
	Summe						
	Auszahlungen aus Investitionstätigkeit						
24A	- Ausz. aus gewährten Investitionszuweisungen und -zuschüssen						
24	- Ausz. für den Erwerb von Grundstücken und Gebäuden					-7.000	-7.000
25	- Ausz. für Baumaßnahmen						
26	- Ausz. für Investitionen in das sonst. Sachanlagevermögen und immat. Anlagever.				-2.295		
27	- Ausz. für Investitionen in das Finanzanlagevermögen						
	Auszahlungen aus Finanzierungstätigkeit						
32	- Auszahlungen für die Tilgung von Krediten und wirtschaftlich vergl. Vorgängen für Investitionen						
	Summe				-2.295	-7.000	-7.000
	Saldo (Einzahlungen ./- Auszahlungen)				-2.295	-7.000	-7.000

Haushaltsplan der Stadt Lindenfels 2019

Teilergebnishaushalt Produktbereich 05 Soziale Leistungen					
Stadt Lindenfels					
Nr.	Konten	Bezeichnung	HHansatz 2019	HHansatz 2018	Ergebnis Jahresabschl. 2017
		Ordentliche Erträge			
08	546	Erträge aus der Auflösung von Sonderposten aus Investitionszuweisungen, -zuschüssen und Investitionsbeiträgen	0,00	0,00	0,00
			0,00	0,00	0,00
10		Summe der ordentlichen Erträge (Nr. 1 bis 9)	0,00	0,00	0,00
		Ordentliche Aufwendungen			
13	60, 61, 67-69	Aufwendungen für Sach- und Dienstleistungen	907,00	940,00	762,19
15	71	Aufwendungen für Zuweisungen und Zuschüsse sowie besondere Finanzaufwendungen	2.000,00	2.000,00	1.911,18
19		Summe der ordentlichen Aufwendungen (Nr. 11 bis 18)	2.907,00	2.940,00	2.673,37
20		Verwaltungsergebnis (Nr. 10 ./ Nr. 19)	2.907,00	2.940,00	2.673,37
23		Finanzergebnis (Nr. 21 bis Nr. 22)	0,00	0,00	0,00
24		Ordentliches Ergebnis (Verwaltungsergebnis und Finanzergebnis Nr. 20 und Nr. 23)	2.907,00	2.940,00	2.673,37
27		Außerordentliches Ergebnis (Nr. 25 ./ Nr. 26)	0,00	0,00	0,00
28		Jahresergebnis vor internen Leistungsbeziehungen	2.907,00	2.940,00	2.673,37
		(ordentliches Ergebnis und außerordentliches Ergebnis Nr. 24 und Nr. 27)	0,00	0,00	0,00
29		Erlöse der internen Leistungsbeziehungen	0,00	0,00	0,00
30		Kosten der internen Leistungsbeziehungen	5.041,00	88,00	4.110,00
31		Ergebnis der internen Leistungsbeziehungen	5.041,00	88,00	4.110,00
32		Jahresergebnis nach internen Leistungsbeziehungen	7.948,00	3.028,00	6.783,37

Haushaltsplan der Stadt Lindenfels 2019

Teilfinanzhaushalt Produktbereich 05 Soziale Leistungen							
Stadt Lindenfels							
Nr.	Bezeichnung	HH-Ansatz 2019	Verpflichtungs - ermächtigung	HH-Ansatz 2018	Erg. Jahres- abschl. 2017	Gesamt- auszahl-ungsb.	davon bisher bereit-gestellt
	Einzahlungen aus Investitionstätigkeit						
20	+ Einz. aus Investitionszuweis. und Zuschüssen sowie aus Investitionsbeiträgen						
21	+ Einz. aus Abgängen von Vermögensgegenständen des Sachanlagevermögens						
	und des immateriellen Anlagevermögens						
22	+ Einz. aus Abgängen von Vermögensgegenständen des Finanzanlagevermögens						
	Einzahlungen aus Finanzierungstätigkeit						
31	+ Einz. aus der Aufnahme von Krediten und wirtschaftlich vergleichbaren Vorgängen für Investitionen						
	Summe						
	Auszahlungen aus Investitionstätigkeit						
24A	- Ausz. aus gewährten Investitionszuweisungen und -zuschüssen					-6.000	-6.000
24	- Ausz. für den Erwerb von Grundstücken und Gebäuden						
25	- Ausz. für Baumaßnahmen						
26	- Ausz. für Investitionen in das sonst. Sachanlagevermögen und immat. Anlagever.						
27	- Ausz. für Investitionen in das Finanzanlagevermögen						
	Auszahlungen aus Finanzierungstätigkeit						
32	- Auszahlungen für die Tilgung von Krediten und wirtschaftlich vergl. Vorgängen für Investitionen						
	Summe					-6.000	-6.000
	Saldo (Einzahlungen ./- Auszahlungen)					-6.000	-6.000

Haushaltsplan der Stadt Lindenfels 2019

Teilergebnishaushalt Produktgruppe 05315 Soziale Einrichtungen					
Stadt Lindenfels					
Nr.	Konten	Bezeichnung	HHansatz 2019	HHansatz 2018	Ergebnis Jahresabschl. 2017
		Ordentliche Erträge			
08	546	Erträge aus der Auflösung von Sonderposten aus Investitionszuweisungen, -zuschüssen und Investitionsbeiträgen	0,00	0,00	0,00
			0,00	0,00	0,00
10		Summe der ordentlichen Erträge (Nr. 1 bis 9)	0,00	0,00	0,00
		Ordentliche Aufwendungen			
13	60, 61, 67-69	Aufwendungen für Sach- und Dienstleistungen	907,00	940,00	762,19
15	71	Aufwendungen für Zuweisungen und Zuschüsse sowie besondere Finanzaufwendungen	1.650,00	1.650,00	1.608,92
19		Summe der ordentlichen Aufwendungen (Nr. 11 bis 18)	2.557,00	2.590,00	2.371,11
20		Verwaltungsergebnis (Nr. 10 ./ Nr. 19)	2.557,00	2.590,00	2.371,11
23		Finanzergebnis (Nr. 21 bis Nr. 22)	0,00	0,00	0,00
24		Ordentliches Ergebnis (Verwaltungsergebnis und Finanzergebnis Nr. 20 und Nr. 23)	2.557,00	2.590,00	2.371,11
27		Außerordentliches Ergebnis (Nr. 25 ./ Nr. 26)	0,00	0,00	0,00
28		Jahresergebnis vor internen Leistungsbeziehungen	2.557,00	2.590,00	2.371,11
		(ordentliches Ergebnis und außerordentliches Ergebnis Nr. 24 und Nr. 27)	0,00	0,00	0,00
29		Erlöse der internen Leistungsbeziehungen	0,00	0,00	0,00
30		Kosten der internen Leistungsbeziehungen	53,00	81,00	43,00
31		Ergebnis der internen Leistungsbeziehungen	53,00	81,00	43,00
32		Jahresergebnis nach internen Leistungsbeziehungen	2.610,00	2.671,00	2.414,11

Haushaltsplan der Stadt Lindenfels 2019

Teilfinanzhaushalt Produktgruppe 05315 Soziale Einrichtungen							
Stadt Lindenfels							
Nr.	Bezeichnung	HH-Ansatz 2019	Verpflichtungs- ermächtigung	HH-Ansatz 2018	Erg. Jahres- abschl. 2017	Gesamt- auszahl-ungsb.	davon bisher bereit-gestellt
	Einzahlungen aus Investitionstätigkeit						
20	+ Einz. aus Investitionszuweis. und Zuschüssen sowie aus Investitionsbeiträgen						
21	+ Einz. aus Abgängen von Vermögensgegenständen des Sachanlagevermögens						
	und des immateriellen Anlagevermögens						
22	+ Einz. aus Abgängen von Vermögensgegenständen des Finanzanlagevermögens						
	Einzahlungen aus Finanzierungstätigkeit						
31	+ Einz. aus der Aufnahme von Krediten und wirtschaftlich vergleichbaren Vorgängen für Investitionen						
	Summe						
	Auszahlungen aus Investitionstätigkeit						
24A	- Ausz. aus gewährten Investitionszuweisungen und -zuschüssen					-6.000	-6.000
24	- Ausz. für den Erwerb von Grundstücken und Gebäuden						
25	- Ausz. für Baumaßnahmen						
26	- Ausz. für Investitionen in das sonst. Sachanlagevermögen und immat. Anlagever.						
27	- Ausz. für Investitionen in das Finanzanlagevermögen						
	Auszahlungen aus Finanzierungstätigkeit						
32	- Auszahlungen für die Tilgung von Krediten und wirtschaftlich vergl. Vorgängen für Investitionen						
	Summe					-6.000	-6.000
	Saldo (Einzahlungen ./- Auszahlungen)					-6.000	-6.000

Haushaltsplan der Stadt Lindenfels 2019

Teilergebnishaushalt Produktgruppe 05331 Förderung von Trägern der Wohlfahrtspflege					
Stadt Lindenfels					
Nr.	Konten	Bezeichnung	HHansatz 2019	HHansatz 2018	Ergebnis Jahresabschl. 2017
		Ordentliche Erträge			
08	546	Erträge aus der Auflösung von Sonderposten aus Investitionszuweisungen, -zuschüssen und Investitionsbeiträgen	0,00	0,00	0,00
			0,00	0,00	0,00
10		Summe der ordentlichen Erträge (Nr. 1 bis 9)	0,00	0,00	0,00
		Ordentliche Aufwendungen			
15	71	Aufwendungen für Zuweisungen und Zuschüsse sowie besondere Finanzaufwendungen	350,00	350,00	302,26
19		Summe der ordentlichen Aufwendungen (Nr. 11 bis 18)	350,00	350,00	302,26
20		Verwaltungsergebnis (Nr. 10 ./ Nr. 19)	350,00	350,00	302,26
23		Finanzergebnis (Nr. 21 bis Nr. 22)	0,00	0,00	0,00
24		Ordentliches Ergebnis (Verwaltungsergebnis und Finanzergebnis Nr. 20 und Nr. 23)	350,00	350,00	302,26
27		Außerordentliches Ergebnis (Nr. 25 ./ Nr. 26)	0,00	0,00	0,00
28		Jahresergebnis vor internen Leistungsbeziehungen	350,00	350,00	302,26
		(ordentliches Ergebnis und außerordentliches Ergebnis Nr. 24 und Nr. 27)	0,00	0,00	0,00
29		Erlöse der internen Leistungsbeziehungen	0,00	0,00	0,00
30		Kosten der internen Leistungsbeziehungen	4.988,00	7,00	4.067,00
31		Ergebnis der internen Leistungsbeziehungen	4.988,00	7,00	4.067,00
32		Jahresergebnis nach internen Leistungsbeziehungen	5.338,00	357,00	4.369,26

Haushaltsplan der Stadt Lindenfels 2019

Teilfinanzhaushalt Produktgruppe 05331 Förderung von Trägern der Wohlfahrtspflege							
Stadt Lindenfels							
Nr.	Bezeichnung	HH-Ansatz 2019	Verpflichtungs- ermächtigung	HH-Ansatz 2018	Erg. Jahres- abschl. 2017	Gesamt- auszahl-ungsb.	davon bisher bereit-gestellt
	Einzahlungen aus Investitionstätigkeit						
20	+ Einz. aus Investitionszuweis. und Zuschüssen sowie aus Investitionsbeiträgen						
21	+ Einz. aus Abgängen von Vermögensgegenständen des Sachanlagevermögens						
	und des immateriellen Anlagevermögens						
22	+ Einz. aus Abgängen von Vermögensgegenständen des Finanzanlagevermögens						
	Einzahlungen aus Finanzierungstätigkeit						
31	+ Einz. aus der Aufnahme von Krediten und wirtschaftlich vergleichbaren Vorgängen für Investitionen						
	Summe						
	Auszahlungen aus Investitionstätigkeit						
24A	- Ausz. aus gewährten Investitionszuweisungen und -zuschüssen						
24	- Ausz. für den Erwerb von Grundstücken und Gebäuden						
25	- Ausz. für Baumaßnahmen						
26	- Ausz. für Investitionen in das sonst. Sachanlagevermögen und immat. Anlagever.						
27	- Ausz. für Investitionen in das Finanzanlagevermögen						
	Auszahlungen aus Finanzierungstätigkeit						
32	- Auszahlungen für die Tilgung von Krediten und wirtschaftlich vergl. Vorgängen für Investitionen						
	Summe						
	Saldo (Einzahlungen ./- Auszahlungen)						

Haushaltsplan der Stadt Lindenfels 2019

Teilergebnishaushalt Produktbereich 06 Kinder-/Jugend- und Familienhilfe					
Stadt Lindenfels					
Nr.	Konten	Bezeichnung	HHansatz 2019	HHansatz 2018	Ergebnis Jahresabschl. 2017
		Ordentliche Erträge			
07	540-543	Erträge aus Zuweisungen und Zuschüssen für lfd. Zwecke und allgemeine Umlagen	-244.894,00	-35.750,00	-54.600,00
08	546	Erträge aus der Auflösung von Sonderposten aus Investitionszuweisungen, -zuschüssen und Investitionsbeiträgen	-6.531,00 0,00	-6.325,00 0,00	-8.223,00 0,00
10		Summe der ordentlichen Erträge (Nr. 1 bis 9)	-251.425,00	-42.075,00	-62.823,00
		Ordentliche Aufwendungen			
13	60, 61, 67-69	Aufwendungen für Sach- und Dienstleistungen	17.963,00	46.260,00	15.613,42
14	66	Abschreibungen	49.590,00	47.302,00	50.486,61
15	71	Aufwendungen für Zuweisungen und Zuschüsse sowie besondere Finanzaufwendungen	973.400,00	763.947,00	764.802,59
19		Summe der ordentlichen Aufwendungen (Nr. 11 bis 18)	1.040.953,00	857.509,00	830.902,62
20		Verwaltungsergebnis (Nr. 10 ./ Nr. 19)	789.528,00	815.434,00	768.079,62
23		Finanzergebnis (Nr. 21 bis Nr. 22)	0,00	0,00	0,00
24		Ordentliches Ergebnis (Verwaltungsergebnis und Finanzergebnis Nr. 20 und Nr. 23)	789.528,00	815.434,00	768.079,62
27		Außerordentliches Ergebnis (Nr. 25 ./ Nr. 26)	0,00	0,00	0,00
28		Jahresergebnis vor internen Leistungsbeziehungen	789.528,00	815.434,00	768.079,62
		(ordentliches Ergebnis und außerordentliches Ergebnis Nr. 24 und Nr. 27)	0,00	0,00	0,00
29		Erlöse der internen Leistungsbeziehungen	0,00	0,00	0,00
30		Kosten der internen Leistungsbeziehungen	61.378,00	72.187,00	44.485,00
31		Ergebnis der internen Leistungsbeziehungen	61.378,00	72.187,00	44.485,00
32		Jahresergebnis nach internen Leistungsbeziehungen	850.906,00	887.621,00	812.564,62

Haushaltsplan der Stadt Lindenfels 2019

Teilfinanzhaushalt Produktbereich 06 Kinder-/Jugend- und Familienhilfe							
Stadt Lindenfels							
Nr.	Bezeichnung	HH-Ansatz 2019	Verpflichtungs- ermächtigung	HH-Ansatz 2018	Erg. Jahres- abschl. 2017	Gesamt- auszahl-ungsb.	davon bisher bereit-gestellt
	Einzahlungen aus Investitionstätigkeit						
20	+ Einz. aus Investitionszuweis. und Zuschüssen sowie aus Investitionsbeiträgen				8.497		
21	+ Einz. aus Abgängen von Vermögensgegenständen des Sachanlagevermögens						
	und des immateriellen Anlagevermögens						
22	+ Einz. aus Abgängen von Vermögensgegenständen des Finanzanlagevermögens						
	Einzahlungen aus Finanzierungstätigkeit						
31	+ Einz. aus der Aufnahme von Krediten und wirtschaftlich vergleichbaren Vorgängen für Investitionen						
	Summe				8.497		
	Auszahlungen aus Investitionstätigkeit						
24A	- Ausz. aus gewährten Investitionszuweisungen und -zuschüssen						
24	- Ausz. für den Erwerb von Grundstücken und Gebäuden	-40.000			-22.880	-88.000	-88.000
25	- Ausz. für Baumaßnahmen					-559.050	-559.050
26	- Ausz. für Investitionen in das sonst. Sachanlagevermögen und immat. Anlagever.	-5.000		-5.000	-39.197	-111.000	-96.000
27	- Ausz. für Investitionen in das Finanzanlagevermögen						
	Auszahlungen aus Finanzierungstätigkeit						
32	- Auszahlungen für die Tilgung von Krediten und wirtschaftlich vergl. Vorgängen für Investitionen						
	Summe	-45.000		-5.000	-62.077	-758.050	-743.050
	Saldo (Einzahlungen ./- Auszahlungen)	-45.000		-5.000	-53.580	-758.050	-743.050

Haushaltsplan der Stadt Lindenfels 2019**Investitionen Produktbereich 06 Kinder-/Jugend- und Familienhilfe**

Stadt Lindenfels

Nr. Bezeichnung	Plan2018	Plan2019	Plan2020	Plan2021	Plan2022		
I-06-09001 Spielplätze Erwerb von Anlagevermögen	-5.000,00	-5.000,00	-5.000,00	-5.000,00	-5.000,00		
I-06-19001 Eingangsbereich KITA Winterkasten	0,00	-40.000,00	0,00	0,00	0,00		

Haushaltsplan der Stadt Lindenfels 2019

Teilergebnishaushalt Produktgruppe 06362 Jugendarbeit					
Stadt Lindenfels					
Nr.	Konten	Bezeichnung	HHansatz 2019	HHansatz 2018	Ergebnis Jahresabschl. 2017
		Ordentliche Erträge			
08	546	Erträge aus der Auflösung von Sonderposten aus Investitionszuweisungen, -zuschüssen und Investitionsbeiträgen	0,00	0,00	0,00
			0,00	0,00	0,00
10		Summe der ordentlichen Erträge (Nr. 1 bis 9)	0,00	0,00	0,00
		Ordentliche Aufwendungen			
13	60, 61, 67-69	Aufwendungen für Sach- und Dienstleistungen	1.375,00	1.400,00	1.215,91
19		Summe der ordentlichen Aufwendungen (Nr. 11 bis 18)	1.375,00	1.400,00	1.215,91
20		Verwaltungsergebnis (Nr. 10 ./ Nr. 19)	1.375,00	1.400,00	1.215,91
23		Finanzergebnis (Nr. 21 bis Nr. 22)	0,00	0,00	0,00
24		Ordentliches Ergebnis (Verwaltungsergebnis und Finanzergebnis Nr. 20 und Nr. 23)	1.375,00	1.400,00	1.215,91
27		Außerordentliches Ergebnis (Nr. 25 ./ Nr. 26)	0,00	0,00	0,00
28		Jahresergebnis vor internen Leistungsbeziehungen	1.375,00	1.400,00	1.215,91
		(ordentliches Ergebnis und außerordentliches Ergebnis Nr. 24 und Nr. 27)	0,00	0,00	0,00
29		Erlöse der internen Leistungsbeziehungen	0,00	0,00	0,00
30		Kosten der internen Leistungsbeziehungen	28,00	30,00	22,00
31		Ergebnis der internen Leistungsbeziehungen	28,00	30,00	22,00
32		Jahresergebnis nach internen Leistungsbeziehungen	1.403,00	1.430,00	1.237,91

Haushaltsplan der Stadt Lindenfels 2019

Teilfinanzhaushalt Produktgruppe 06362 Jugendarbeit							
Stadt Lindenfels							
Nr.	Bezeichnung	HH-Ansatz 2019	Verpflichtungs - ermächtigung	HH-Ansatz 2018	Erg. Jahres- abschl. 2017	Gesamt- auszahl-ungsb.	davon bisher bereit-gestellt
	Einzahlungen aus Investitionstätigkeit						
20	+ Einz. aus Investitionszuweis. und Zuschüssen sowie aus Investitionsbeiträgen						
21	+ Einz. aus Abgängen von Vermögensgegenständen des Sachanlagevermögens						
	und des immateriellen Anlagevermögens						
22	+ Einz. aus Abgängen von Vermögensgegenständen des Finanzanlagevermögens						
	Einzahlungen aus Finanzierungstätigkeit						
31	+ Einz. aus der Aufnahme von Krediten und wirtschaftlich vergleichbaren Vorgängen für Investitionen						
	Summe						
	Auszahlungen aus Investitionstätigkeit						
24A	- Ausz. aus gewährten Investitionszuweisungen und -zuschüssen						
24	- Ausz. für den Erwerb von Grundstücken und Gebäuden						
25	- Ausz. für Baumaßnahmen						
26	- Ausz. für Investitionen in das sonst. Sachanlagevermögen und immat. Anlagever.						
27	- Ausz. für Investitionen in das Finanzanlagevermögen						
	Auszahlungen aus Finanzierungstätigkeit						
32	- Auszahlungen für die Tilgung von Krediten und wirtschaftlich vergl. Vorgängen für Investitionen						
	Summe						
	Saldo (Einzahlungen ./- Auszahlungen)						

Haushaltsplan der Stadt Lindenfels 2019

Teilergebnishaushalt Produktgruppe 06365 Tageseinrichtungen für Kinder					
Stadt Lindenfels					
Nr.	Konten	Bezeichnung	HHansatz 2019	HHansatz 2018	Ergebnis Jahresabschl. 2017
		Ordentliche Erträge			
07	540-543	Erträge aus Zuweisungen und Zuschüssen für lfd. Zwecke und allgemeine Umlagen	-244.894,00	-35.750,00	-54.600,00
08	546	Erträge aus der Auflösung von Sonderposten aus Investitionszuweisungen, -zuschüssen und Investitionsbeiträgen	-6.531,00	-6.325,00	-8.223,00
			0,00	0,00	0,00
10		Summe der ordentlichen Erträge (Nr. 1 bis 9)	-251.425,00	-42.075,00	-62.823,00
		Ordentliche Aufwendungen			
13	60, 61, 67-69	Aufwendungen für Sach- und Dienstleistungen	7.338,00	35.740,00	9.021,52
14	66	Abschreibungen	45.892,00	42.461,00	45.424,61
15	71	Aufwendungen für Zuweisungen und Zuschüsse sowie besondere Finanzaufwendungen	973.400,00	763.947,00	764.802,59
19		Summe der ordentlichen Aufwendungen (Nr. 11 bis 18)	1.026.630,00	842.148,00	819.248,72
20		Verwaltungsergebnis (Nr. 10 ./ Nr. 19)	775.205,00	800.073,00	756.425,72
23		Finanzergebnis (Nr. 21 bis Nr. 22)	0,00	0,00	0,00
24		Ordentliches Ergebnis (Verwaltungsergebnis und Finanzergebnis Nr. 20 und Nr. 23)	775.205,00	800.073,00	756.425,72
27		Außerordentliches Ergebnis (Nr. 25 ./ Nr. 26)	0,00	0,00	0,00
28		Jahresergebnis vor internen Leistungsbeziehungen	775.205,00	800.073,00	756.425,72
		(ordentliches Ergebnis und außerordentliches Ergebnis Nr. 24 und Nr. 27)	0,00	0,00	0,00
29		Erlöse der internen Leistungsbeziehungen	0,00	0,00	0,00
30		Kosten der internen Leistungsbeziehungen	47.032,00	32.856,00	32.814,00
31		Ergebnis der internen Leistungsbeziehungen	47.032,00	32.856,00	32.814,00
32		Jahresergebnis nach internen Leistungsbeziehungen	822.237,00	832.929,00	789.239,72

Haushaltsplan der Stadt Lindenfels 2019

Teilfinanzhaushalt Produktgruppe 06365 Tageseinrichtungen für Kinder							
Stadt Lindenfels							
Nr.	Bezeichnung	HH-Ansatz 2019	Verpflichtungs- ermächtigung	HH-Ansatz 2018	Erg. Jahres- abschl. 2017	Gesamt- auszahl-ungsb.	davon bisher bereit-gestellt
	Einzahlungen aus Investitionstätigkeit						
20	+ Einz. aus Investitionszuweis. und Zuschüssen sowie aus Investitionsbeiträgen				8.497		
21	+ Einz. aus Abgängen von Vermögensgegenständen des Sachanlagevermögens						
	und des immateriellen Anlagevermögens						
22	+ Einz. aus Abgängen von Vermögensgegenständen des Finanzanlagevermögens						
	Einzahlungen aus Finanzierungstätigkeit						
31	+ Einz. aus der Aufnahme von Krediten und wirtschaftlich vergleichbaren Vorgängen für Investitionen						
	Summe				8.497		
	Auszahlungen aus Investitionstätigkeit						
24A	- Ausz. aus gewährten Investitionszuweisungen und -zuschüssen						
24	- Ausz. für den Erwerb von Grundstücken und Gebäuden	-40.000			-22.880	-88.000	-88.000
25	- Ausz. für Baumaßnahmen					-559.050	-559.050
26	- Ausz. für Investitionen in das sonst. Sachanlagevermögen und immat. Anlagever.				-37.796	-21.000	-21.000
27	- Ausz. für Investitionen in das Finanzanlagevermögen						
	Auszahlungen aus Finanzierungstätigkeit						
32	- Auszahlungen für die Tilgung von Krediten und wirtschaftlich vergl. Vorgängen für Investitionen						
	Summe	-40.000			-60.675	-668.050	-668.050
	Saldo (Einzahlungen ./- Auszahlungen)	-40.000			-52.178	-668.050	-668.050

Haushaltsplan der Stadt Lindenfels 2019**Investitionen Produktgruppe 06365 Tageseinrichtungen für Kinder**

Stadt Lindenfels

Nr. Bezeichnung	Plan2018	Plan2019	Plan2020	Plan2021	Plan2022		
I-06-19001 Eingangsbereich KITA Winterkasten	0,00	-40.000,00	0,00	0,00	0,00		

Haushaltsplan der Stadt Lindenfels 2019

Teilergebnishaushalt Produktgruppe 06366 Einrichtung der Jugendarbeit					
Stadt Lindenfels					
Nr.	Konten	Bezeichnung	HHansatz 2019	HHansatz 2018	Ergebnis Jahresabschl. 2017
		Ordentliche Erträge			
08	546	Erträge aus der Auflösung von Sonderposten aus Investitionszuweisungen, -zuschüssen und Investitionsbeiträgen	0,00	0,00	0,00
			0,00	0,00	0,00
10		Summe der ordentlichen Erträge (Nr. 1 bis 9)	0,00	0,00	0,00
		Ordentliche Aufwendungen			
13	60, 61, 67-69	Aufwendungen für Sach- und Dienstleistungen	9.250,00	9.120,00	5.375,99
14	66	Abschreibungen	3.698,00	4.841,00	5.062,00
19		Summe der ordentlichen Aufwendungen (Nr. 11 bis 18)	12.948,00	13.961,00	10.437,99
20		Verwaltungsergebnis (Nr. 10 ./ Nr. 19)	12.948,00	13.961,00	10.437,99
23		Finanzergebnis (Nr. 21 bis Nr. 22)	0,00	0,00	0,00
24		Ordentliches Ergebnis (Verwaltungsergebnis und Finanzergebnis Nr. 20 und Nr. 23)	12.948,00	13.961,00	10.437,99
27		Außerordentliches Ergebnis (Nr. 25 ./ Nr. 26)	0,00	0,00	0,00
28		Jahresergebnis vor internen Leistungsbeziehungen	12.948,00	13.961,00	10.437,99
		(ordentliches Ergebnis und außerordentliches Ergebnis Nr. 24 und Nr. 27)	0,00	0,00	0,00
29		Erlöse der internen Leistungsbeziehungen	0,00	0,00	0,00
30		Kosten der internen Leistungsbeziehungen	14.318,00	39.301,00	11.649,00
31		Ergebnis der internen Leistungsbeziehungen	14.318,00	39.301,00	11.649,00
32		Jahresergebnis nach internen Leistungsbeziehungen	27.266,00	53.262,00	22.086,99

Haushaltsplan der Stadt Lindenfels 2019

Teilfinanzhaushalt Produktgruppe 06366 Einrichtung der Jugendarbeit							
Stadt Lindenfels							
Nr.	Bezeichnung	HH-Ansatz 2019	Verpflichtungs- ermächtigung	HH-Ansatz 2018	Erg. Jahres- abschl. 2017	Gesamt- auszahl-ungsb.	davon bisher bereit-gestellt
	Einzahlungen aus Investitionstätigkeit						
20	+ Einz. aus Investitionszuweis. und Zuschüssen sowie aus Investitionsbeiträgen						
21	+ Einz. aus Abgängen von Vermögensgegenständen des Sachanlagevermögens						
	und des immateriellen Anlagevermögens						
22	+ Einz. aus Abgängen von Vermögensgegenständen des Finanzanlagevermögens						
	Einzahlungen aus Finanzierungstätigkeit						
31	+ Einz. aus der Aufnahme von Krediten und wirtschaftlich vergleichbaren Vorgängen für Investitionen						
	Summe						
	Auszahlungen aus Investitionstätigkeit						
24A	- Ausz. aus gewährten Investitionszuweisungen und -zuschüssen						
24	- Ausz. für den Erwerb von Grundstücken und Gebäuden						
25	- Ausz. für Baumaßnahmen						
26	- Ausz. für Investitionen in das sonst. Sachanlagevermögen und immat. Anlagever.	-5.000		-5.000	-1.402	-90.000	-75.000
27	- Ausz. für Investitionen in das Finanzanlagevermögen						
	Auszahlungen aus Finanzierungstätigkeit						
32	- Auszahlungen für die Tilgung von Krediten und wirtschaftlich vergl. Vorgängen für Investitionen						
	Summe	-5.000		-5.000	-1.402	-90.000	-75.000
	Saldo (Einzahlungen ./- Auszahlungen)	-5.000		-5.000	-1.402	-90.000	-75.000

Haushaltsplan der Stadt Lindenfels 2019**Investitionen Produktgruppe 06366 Einrichtung der Jugendarbeit**

Stadt Lindenfels

Nr. Bezeichnung	Plan2018	Plan2019	Plan2020	Plan2021	Plan2022		
I-06-09001 Spielplätze Erwerb von Anlagevermögen	-5.000,00	-5.000,00	-5.000,00	-5.000,00	-5.000,00		

Haushaltsplan der Stadt Lindenfels 2019

Teilergebnishaushalt Produktbereich 07 Gesundheitsdienste					
Stadt Lindenfels					
Nr.	Konten	Bezeichnung	HHansatz 2019	HHansatz 2018	Ergebnis Jahresabschl. 2017
		Ordentliche Erträge			
08	546	Erträge aus der Auflösung von Sonderposten aus Investitionszuweisungen, -zuschüssen und Investitionsbeiträgen	0,00	0,00	0,00
			0,00	0,00	0,00
10		Summe der ordentlichen Erträge (Nr. 1 bis 9)	0,00	0,00	0,00
		Ordentliche Aufwendungen			
19		Summe der ordentlichen Aufwendungen (Nr. 11 bis 18)	0,00	0,00	0,00
20		Verwaltungsergebnis (Nr. 10 ./ Nr. 19)	0,00	0,00	0,00
23		Finanzergebnis (Nr. 21 bis Nr. 22)	0,00	0,00	0,00
24		Ordentliches Ergebnis (Verwaltungsergebnis und Finanzergebnis Nr. 20 und Nr. 23)	0,00	0,00	0,00
27		Außerordentliches Ergebnis (Nr. 25 ./ Nr. 26)	0,00	0,00	0,00
28		Jahresergebnis vor internen Leistungsbeziehungen	0,00	0,00	0,00
		(ordentliches Ergebnis und außerordentliches Ergebnis Nr. 24 und Nr. 27)	0,00	0,00	0,00
29		Erlöse der internen Leistungsbeziehungen	0,00	0,00	0,00
30		Kosten der internen Leistungsbeziehungen	0,00	0,00	0,00
31		Ergebnis der internen Leistungsbeziehungen	0,00	0,00	0,00
32		Jahresergebnis nach internen Leistungsbeziehungen	0,00	0,00	0,00

Haushaltsplan der Stadt Lindenfels 2019

Teilfinanzhaushalt Produktbereich 07 Gesundheitsdienste							
Stadt Lindenfels							
Nr.	Bezeichnung	HH-Ansatz 2019	Verpflichtungs- ermächtigung	HH-Ansatz 2018	Erg. Jahres- abschl. 2017	Gesamt- auszahl-ungsb.	davon bisher bereit-gestellt
	Einzahlungen aus Investitionstätigkeit						
20	+ Einz. aus Investitionszuweis. und Zuschüssen sowie aus Investitionsbeiträgen						
21	+ Einz. aus Abgängen von Vermögensgegenständen des Sachanlagevermögens						
	und des immateriellen Anlagevermögens						
22	+ Einz. aus Abgängen von Vermögensgegenständen des Finanzanlagevermögens						
	Einzahlungen aus Finanzierungstätigkeit						
31	+ Einz. aus der Aufnahme von Krediten und wirtschaftlich vergleichbaren Vorgängen für Investitionen						
	Summe						
	Auszahlungen aus Investitionstätigkeit						
24A	- Ausz. aus gewährten Investitionszuweisungen und -zuschüssen						
24	- Ausz. für den Erwerb von Grundstücken und Gebäuden						
25	- Ausz. für Baumaßnahmen						
26	- Ausz. für Investitionen in das sonst. Sachanlagevermögen und immat. Anlagever.						
27	- Ausz. für Investitionen in das Finanzanlagevermögen						
	Auszahlungen aus Finanzierungstätigkeit						
32	- Auszahlungen für die Tilgung von Krediten und wirtschaftlich vergl. Vorgängen für Investitionen						
	Summe						
	Saldo (Einzahlungen ./- Auszahlungen)						

Haushaltsplan der Stadt Lindenfels 2019

Teilergebnishaushalt Produktgruppe 07412 Gesundheitseinrichtung					
Stadt Lindenfels					
Nr.	Konten	Bezeichnung	HHansatz 2019	HHansatz 2018	Ergebnis Jahresabschl. 2017
		Ordentliche Erträge			
08	546	Erträge aus der Auflösung von Sonderposten aus Investitionszuweisungen, -zuschüssen und Investitionsbeiträgen	0,00	0,00	0,00
			0,00	0,00	0,00
10		Summe der ordentlichen Erträge (Nr. 1 bis 9)	0,00	0,00	0,00
		Ordentliche Aufwendungen			
19		Summe der ordentlichen Aufwendungen (Nr. 11 bis 18)	0,00	0,00	0,00
20		Verwaltungsergebnis (Nr. 10 ./ Nr. 19)	0,00	0,00	0,00
23		Finanzergebnis (Nr. 21 bis Nr. 22)	0,00	0,00	0,00
24		Ordentliches Ergebnis (Verwaltungsergebnis und Finanzergebnis Nr. 20 und Nr. 23)	0,00	0,00	0,00
27		Außerordentliches Ergebnis (Nr. 25 ./ Nr. 26)	0,00	0,00	0,00
28		Jahresergebnis vor internen Leistungsbeziehungen	0,00	0,00	0,00
		(ordentliches Ergebnis und außerordentliches Ergebnis Nr. 24 und Nr. 27)	0,00	0,00	0,00
29		Erlöse der internen Leistungsbeziehungen	0,00	0,00	0,00
30		Kosten der internen Leistungsbeziehungen	0,00	0,00	0,00
31		Ergebnis der internen Leistungsbeziehungen	0,00	0,00	0,00
32		Jahresergebnis nach internen Leistungsbeziehungen	0,00	0,00	0,00

Haushaltsplan der Stadt Lindenfels 2019

Teilfinanzhaushalt Produktgruppe 07412 Gesundheitseinrichtung							
Stadt Lindenfels							
Nr.	Bezeichnung	HH-Ansatz 2019	Verpflichtungs- ermächtigung	HH-Ansatz 2018	Erg. Jahres- abschl. 2017	Gesamt- auszahl-ungsb.	davon bisher bereit-gestellt
	Einzahlungen aus Investitionstätigkeit						
20	+ Einz. aus Investitionszuweis. und Zuschüssen sowie aus Investitionsbeiträgen						
21	+ Einz. aus Abgängen von Vermögensgegenständen des Sachanlagevermögens						
	und des immateriellen Anlagevermögens						
22	+ Einz. aus Abgängen von Vermögensgegenständen des Finanzanlagevermögens						
	Einzahlungen aus Finanzierungstätigkeit						
31	+ Einz. aus der Aufnahme von Krediten und wirtschaftlich vergleichbaren Vorgängen für Investitionen						
	Summe						
	Auszahlungen aus Investitionstätigkeit						
24A	- Ausz. aus gewährten Investitionszuweisungen und -zuschüssen						
24	- Ausz. für den Erwerb von Grundstücken und Gebäuden						
25	- Ausz. für Baumaßnahmen						
26	- Ausz. für Investitionen in das sonst. Sachanlagevermögen und immat. Anlagever.						
27	- Ausz. für Investitionen in das Finanzanlagevermögen						
	Auszahlungen aus Finanzierungstätigkeit						
32	- Auszahlungen für die Tilgung von Krediten und wirtschaftlich vergl. Vorgängen für Investitionen						
	Summe						
	Saldo (Einzahlungen ./- Auszahlungen)						

Haushaltsplan der Stadt Lindenfels 2019

Teilergebnishaushalt Produktbereich 08 Sportförderung					
Stadt Lindenfels					
Nr.	Konten	Bezeichnung	HHansatz 2019	HHansatz 2018	Ergebnis Jahresabschl. 2017
		Ordentliche Erträge			
01	50	Privatrechtliche Leistungsentgelte	0,00	0,00	-600,00
02	51	Öffentlich-rechtliche Leistungsentgelte	-51.000,00	-48.760,00	-43.704,50
03	548-549	Kostenersatzleistungen und -erstattungen	0,00	0,00	-212,41
07	540-543	Erträge aus Zuweisungen und Zuschüssen für lfd. Zwecke und allgemeine Umlagen	0,00	0,00	-5.000,00
08	546	Erträge aus der Auflösung von Sonderposten aus Investitionszuweisungen, -zuschüssen und Investitionsbeiträgen	-403,00 0,00	-404,00 0,00	-403,00 0,00
09	53	Sonstige ordentliche Erträge	0,00	0,00	-264,66
10		Summe der ordentlichen Erträge (Nr. 1 bis 9)	-51.403,00	-49.164,00	-50.184,57
		Ordentliche Aufwendungen			
11	62, 63, 640-643, 647-649, 65	Personalaufwendungen	82.519,00	77.892,04	80.925,45
13	60, 61, 67-69	Aufwendungen für Sach- und Dienstleistungen	98.726,00	113.580,00	90.491,60
14	66	Abschreibungen	16.157,21	15.947,00	16.138,81
15	71	Aufwendungen für Zuweisungen und Zuschüsse sowie besondere Finanzaufwendungen	4.000,00	4.000,00	8.790,47
18	70, 74, 76	Sonstige ordentliche Aufwendungen	248,00	250,00	278,64
19		Summe der ordentlichen Aufwendungen (Nr. 11 bis 18)	201.650,21	211.669,04	196.624,97
20		Verwaltungsergebnis (Nr. 10 ./ Nr. 19)	150.247,21	162.505,04	146.440,40
23		Finanzergebnis (Nr. 21 bis Nr. 22)	0,00	0,00	0,00
24		Ordentliches Ergebnis (Verwaltungsergebnis und Finanzergebnis Nr. 20 und Nr. 23)	150.247,21	162.505,04	146.440,40
25	59	Außerordentliche Erträge	0,00	0,00	-36,81
27		Außerordentliches Ergebnis (Nr. 25 ./ Nr. 26)	0,00	0,00	-36,81
28		Jahresergebnis vor internen Leistungsbeziehungen	150.247,21	162.505,04	146.403,59
		(ordentliches Ergebnis und außerordentliches Ergebnis Nr. 24 und Nr. 27)	0,00	0,00	0,00
29		Erlöse der internen Leistungsbeziehungen	0,00	0,00	0,00
30		Kosten der internen Leistungsbeziehungen	22.199,00	17.010,00	23.795,00
31		Ergebnis der internen Leistungsbeziehungen	22.199,00	17.010,00	23.795,00
32		Jahresergebnis nach internen Leistungsbeziehungen	172.446,21	179.515,04	170.198,59

Haushaltsplan der Stadt Lindenfels 2019

Teilfinanzhaushalt Produktbereich 08 Sportförderung							
Stadt Lindenfels							
Nr.	Bezeichnung	HH-Ansatz 2019	Verpflichtungs- ermächtigung	HH-Ansatz 2018	Erg. Jahres- abschl. 2017	Gesamt- auszahl-ungsb.	davon bisher bereit-gestellt
	Einzahlungen aus Investitionstätigkeit						
20	+ Einz. aus Investitionszuweis. und Zuschüssen sowie aus Investitionsbeiträgen						
21	+ Einz. aus Abgängen von Vermögensgegenständen des Sachanlagevermögens						
	und des immateriellen Anlagevermögens						
22	+ Einz. aus Abgängen von Vermögensgegenständen des Finanzanlagevermögens						
	Einzahlungen aus Finanzierungstätigkeit						
31	+ Einz. aus der Aufnahme von Krediten und wirtschaftlich vergleichbaren Vorgängen für Investitionen						
	Summe						
	Auszahlungen aus Investitionstätigkeit						
24A	- Ausz. aus gewährten Investitionszuweisungen und -zuschüssen					-20.000	-20.000
24	- Ausz. für den Erwerb von Grundstücken und Gebäuden					-115.000	-115.000
25	- Ausz. für Baumaßnahmen	-31.500		-31.500		-1.925.000	-75.000
26	- Ausz. für Investitionen in das sonst. Sachanlagevermögen und immat. Anlagever.				-1.046		
27	- Ausz. für Investitionen in das Finanzanlagevermögen						
	Auszahlungen aus Finanzierungstätigkeit						
32	- Auszahlungen für die Tilgung von Krediten und wirtschaftlich vergl. Vorgängen für Investitionen						
	Summe	-31.500		-31.500	-1.046	-2.060.000	-210.000
	Saldo (Einzahlungen ./- Auszahlungen)	-31.500		-31.500	-1.046	-2.060.000	-210.000

Haushaltsplan der Stadt Lindenfels 2019

Investitionen Produktbereich 08 Sportförderung							
Stadt Lindenfels							
Nr. Bezeichnung	Plan2018	Plan2019	Plan2020	Plan2021	Plan2022		
I-08-15001 Sanierung des Freibads	0,00	0,00	-50.000,00	-900.000,00	-900.000,00		
I-08-17001 Investitionszuschuss Tribüne Sportpl. Winterkasten	-31.500,00	-31.500,00	0,00	0,00	0,00		

Haushaltsplan der Stadt Lindenfels 2019

Teilergebnishaushalt Produktgruppe 08421 Förderung des Sports					
Stadt Lindenfels					
Nr.	Konten	Bezeichnung	HHansatz 2019	HHansatz 2018	Ergebnis Jahresabschl. 2017
		Ordentliche Erträge			
07	540-543	Erträge aus Zuweisungen und Zuschüssen für lfd. Zwecke und allgemeine Umlagen	0,00	0,00	-5.000,00
08	546	Erträge aus der Auflösung von Sonderposten aus Investitionszuweisungen, -zuschüssen und Investitionsbeiträgen	0,00	0,00	0,00
10		Summe der ordentlichen Erträge (Nr. 1 bis 9)	0,00	0,00	-5.000,00
		Ordentliche Aufwendungen			
13	60, 61, 67-69	Aufwendungen für Sach- und Dienstleistungen	5.421,00	5.810,00	7.432,34
15	71	Aufwendungen für Zuweisungen und Zuschüsse sowie besondere Finanzaufwendungen	0,00	0,00	5.000,00
19		Summe der ordentlichen Aufwendungen (Nr. 11 bis 18)	5.421,00	5.810,00	12.432,34
20		Verwaltungsergebnis (Nr. 10 ./ Nr. 19)	5.421,00	5.810,00	7.432,34
23		Finanzergebnis (Nr. 21 bis Nr. 22)	0,00	0,00	0,00
24		Ordentliches Ergebnis (Verwaltungsergebnis und Finanzergebnis Nr. 20 und Nr. 23)	5.421,00	5.810,00	7.432,34
27		Außerordentliches Ergebnis (Nr. 25 ./ Nr. 26)	0,00	0,00	0,00
28		Jahresergebnis vor internen Leistungsbeziehungen	5.421,00	5.810,00	7.432,34
		(ordentliches Ergebnis und außerordentliches Ergebnis Nr. 24 und Nr. 27)	0,00	0,00	0,00
29		Erlöse der internen Leistungsbeziehungen	0,00	0,00	0,00
30		Kosten der internen Leistungsbeziehungen	1.332,00	388,00	1.309,00
31		Ergebnis der internen Leistungsbeziehungen	1.332,00	388,00	1.309,00
32		Jahresergebnis nach internen Leistungsbeziehungen	6.753,00	6.198,00	8.741,34

Haushaltsplan der Stadt Lindenfels 2019

Teilfinanzhaushalt Produktgruppe 08421 Förderung des Sports							
Stadt Lindenfels							
Nr.	Bezeichnung	HH-Ansatz 2019	Verpflichtungs- ermächtigung	HH-Ansatz 2018	Erg. Jahres- abschl. 2017	Gesamt- auszahl-ungsb.	davon bisher bereit-gestellt
	Einzahlungen aus Investitionstätigkeit						
20	+ Einz. aus Investitionszuweis. und Zuschüssen sowie aus Investitionsbeiträgen						
21	+ Einz. aus Abgängen von Vermögensgegenständen des Sachanlagevermögens						
	und des immateriellen Anlagevermögens						
22	+ Einz. aus Abgängen von Vermögensgegenständen des Finanzanlagevermögens						
	Einzahlungen aus Finanzierungstätigkeit						
31	+ Einz. aus der Aufnahme von Krediten und wirtschaftlich vergleichbaren Vorgängen für Investitionen						
	Summe						
	Auszahlungen aus Investitionstätigkeit						
24A	- Ausz. aus gewährten Investitionszuweisungen und -zuschüssen					-20.000	-20.000
24	- Ausz. für den Erwerb von Grundstücken und Gebäuden						
25	- Ausz. für Baumaßnahmen						
26	- Ausz. für Investitionen in das sonst. Sachanlagevermögen und immat. Anlagever.						
27	- Ausz. für Investitionen in das Finanzanlagevermögen						
	Auszahlungen aus Finanzierungstätigkeit						
32	- Auszahlungen für die Tilgung von Krediten und wirtschaftlich vergl. Vorgängen für Investitionen						
	Summe					-20.000	-20.000
	Saldo (Einzahlungen ./- Auszahlungen)					-20.000	-20.000

Haushaltsplan der Stadt Lindenfels 2019

Teilergebnishaushalt Produktgruppe 08424 Sportstätten und Bäder					
Stadt Lindenfels					
Nr.	Konten	Bezeichnung	HHansatz 2019	HHansatz 2018	Ergebnis Jahresabschl. 2017
		Ordentliche Erträge			
01	50	Privatrechtliche Leistungsentgelte	0,00	0,00	-600,00
02	51	Öffentlich-rechtliche Leistungsentgelte	-51.000,00	-48.760,00	-43.704,50
03	548-549	Kostensatzleistungen und -erstattungen	0,00	0,00	-212,41
08	546	Erträge aus der Auflösung von Sonderposten aus Investitionszuweisungen, -zuschüssen und Investitionsbeiträgen	-403,00	-404,00	-403,00
			0,00	0,00	0,00
09	53	Sonstige ordentliche Erträge	0,00	0,00	-264,66
10		Summe der ordentlichen Erträge (Nr. 1 bis 9)	-51.403,00	-49.164,00	-45.184,57
		Ordentliche Aufwendungen			
11	62, 63, 640-643, 647-649, 65	Personalaufwendungen	82.519,00	77.892,04	80.925,45
13	60, 61, 67-69	Aufwendungen für Sach- und Dienstleistungen	93.305,00	107.770,00	83.059,26
14	66	Abschreibungen	16.157,21	15.947,00	16.138,81
15	71	Aufwendungen für Zuweisungen und Zuschüsse sowie besondere Finanzaufwendungen	4.000,00	4.000,00	3.790,47
18	70, 74, 76	Sonstige ordentliche Aufwendungen	248,00	250,00	278,64
19		Summe der ordentlichen Aufwendungen (Nr. 11 bis 18)	196.229,21	205.859,04	184.192,63
20		Verwaltungsergebnis (Nr. 10 ./ Nr. 19)	144.826,21	156.695,04	139.008,06
23		Finanzergebnis (Nr. 21 bis Nr. 22)	0,00	0,00	0,00
24		Ordentliches Ergebnis (Verwaltungsergebnis und Finanzergebnis Nr. 20 und Nr. 23)	144.826,21	156.695,04	139.008,06
25	59	Außerordentliche Erträge	0,00	0,00	-36,81
27		Außerordentliches Ergebnis (Nr. 25 ./ Nr. 26)	0,00	0,00	-36,81
28		Jahresergebnis vor internen Leistungsbeziehungen	144.826,21	156.695,04	138.971,25
		(ordentliches Ergebnis und außerordentliches Ergebnis Nr. 24 und Nr. 27)	0,00	0,00	0,00
29		Erlöse der internen Leistungsbeziehungen	0,00	0,00	0,00
30		Kosten der internen Leistungsbeziehungen	20.867,00	16.622,00	22.486,00
31		Ergebnis der internen Leistungsbeziehungen	20.867,00	16.622,00	22.486,00
32		Jahresergebnis nach internen Leistungsbeziehungen	165.693,21	173.317,04	161.457,25

Haushaltsplan der Stadt Lindenfels 2019

Teilfinanzhaushalt Produktgruppe 08424 Sportstätten und Bäder							
Stadt Lindenfels							
Nr.	Bezeichnung	HH-Ansatz 2019	Verpflichtungs- ermächtigung	HH-Ansatz 2018	Erg. Jahres- abschl. 2017	Gesamt- auszahl-ungsb.	davon bisher bereit-gestellt
	Einzahlungen aus Investitionstätigkeit						
20	+ Einz. aus Investitionszuweis. und Zuschüssen sowie aus Investitionsbeiträgen						
21	+ Einz. aus Abgängen von Vermögensgegenständen des Sachanlagevermögens						
	und des immateriellen Anlagevermögens						
22	+ Einz. aus Abgängen von Vermögensgegenständen des Finanzanlagevermögens						
	Einzahlungen aus Finanzierungstätigkeit						
31	+ Einz. aus der Aufnahme von Krediten und wirtschaftlich vergleichbaren Vorgängen für Investitionen						
	Summe						
	Auszahlungen aus Investitionstätigkeit						
24A	- Ausz. aus gewährten Investitionszuweisungen und -zuschüssen						
24	- Ausz. für den Erwerb von Grundstücken und Gebäuden					-115.000	-115.000
25	- Ausz. für Baumaßnahmen	-31.500		-31.500		-1.925.000	-75.000
26	- Ausz. für Investitionen in das sonst. Sachanlagevermögen und immat. Anlagever.				-1.046		
27	- Ausz. für Investitionen in das Finanzanlagevermögen						
	Auszahlungen aus Finanzierungstätigkeit						
32	- Auszahlungen für die Tilgung von Krediten und wirtschaftlich vergl. Vorgängen für Investitionen						
	Summe	-31.500		-31.500	-1.046	-2.040.000	-190.000
	Saldo (Einzahlungen ./- Auszahlungen)	-31.500		-31.500	-1.046	-2.040.000	-190.000

Haushaltsplan der Stadt Lindenfels 2019

Investitionen Produktgruppe 08424 Sportstätten und Bäder

Stadt Lindenfels

Nr. Bezeichnung	Plan2018	Plan2019	Plan2020	Plan2021	Plan2022		
I-08-15001 Sanierung des Freibads	0,00	0,00	-50.000,00	-900.000,00	-900.000,00		
I-08-17001 Investitionszuschuss Tribüne Sportpl. Winterkasten	-31.500,00	-31.500,00	0,00	0,00	0,00		

Haushaltsplan der Stadt Lindenfels 2019

Teilergebnishaushalt Produktbereich 09 Räumliche Planung und Entwicklung, Geoinformation					
Stadt Lindenfels					
Nr.	Konten	Bezeichnung	HHansatz 2019	HHansatz 2018	Ergebnis Jahresabschl. 2017
		Ordentliche Erträge			
08	546	Erträge aus der Auflösung von Sonderposten aus Investitionszuweisungen, -zuschüssen und Investitionsbeiträgen	0,00	0,00	0,00
			0,00	0,00	0,00
10		Summe der ordentlichen Erträge (Nr. 1 bis 9)	0,00	0,00	0,00
		Ordentliche Aufwendungen			
13	60, 61, 67-69	Aufwendungen für Sach- und Dienstleistungen	2.260,00	2.400,00	3.055,12
19		Summe der ordentlichen Aufwendungen (Nr. 11 bis 18)	2.260,00	2.400,00	3.055,12
20		Verwaltungsergebnis (Nr. 10 ./ Nr. 19)	2.260,00	2.400,00	3.055,12
23		Finanzergebnis (Nr. 21 bis Nr. 22)	0,00	0,00	0,00
24		Ordentliches Ergebnis (Verwaltungsergebnis und Finanzergebnis Nr. 20 und Nr. 23)	2.260,00	2.400,00	3.055,12
27		Außerordentliches Ergebnis (Nr. 25 ./ Nr. 26)	0,00	0,00	0,00
28		Jahresergebnis vor internen Leistungsbeziehungen	2.260,00	2.400,00	3.055,12
		(ordentliches Ergebnis und außerordentliches Ergebnis Nr. 24 und Nr. 27)	0,00	0,00	0,00
29		Erlöse der internen Leistungsbeziehungen	0,00	0,00	0,00
30		Kosten der internen Leistungsbeziehungen	46,00	51,00	55,00
31		Ergebnis der internen Leistungsbeziehungen	46,00	51,00	55,00
32		Jahresergebnis nach internen Leistungsbeziehungen	2.306,00	2.451,00	3.110,12

Haushaltsplan der Stadt Lindenfels 2019

Teilfinanzhaushalt Produktbereich 09 Räumliche Planung und Entwicklung, Geoinformation							
Stadt Lindenfels							
Nr.	Bezeichnung	HH-Ansatz 2019	Verpflichtungs- ermächtigung	HH-Ansatz 2018	Erg. Jahres- abschl. 2017	Gesamt- auszahl-ungsb.	davon bisher bereit-gestellt
	Einzahlungen aus Investitionstätigkeit						
20	+ Einz. aus Investitionszuweis. und Zuschüssen sowie aus Investitionsbeiträgen						
21	+ Einz. aus Abgängen von Vermögensgegenständen des Sachanlagevermögens						
	und des immateriellen Anlagevermögens						
22	+ Einz. aus Abgängen von Vermögensgegenständen des Finanzanlagevermögens						
	Einzahlungen aus Finanzierungstätigkeit						
31	+ Einz. aus der Aufnahme von Krediten und wirtschaftlich vergleichbaren Vorgängen für Investitionen						
	Summe						
	Auszahlungen aus Investitionstätigkeit						
24A	- Ausz. aus gewährten Investitionszuweisungen und -zuschüssen						
24	- Ausz. für den Erwerb von Grundstücken und Gebäuden						
25	- Ausz. für Baumaßnahmen						
26	- Ausz. für Investitionen in das sonst. Sachanlagevermögen und immat. Anlagever.					4.165	4.165
27	- Ausz. für Investitionen in das Finanzanlagevermögen						
	Auszahlungen aus Finanzierungstätigkeit						
32	- Auszahlungen für die Tilgung von Krediten und wirtschaftlich vergl. Vorgängen für Investitionen						
	Summe					4.165	4.165
	Saldo (Einzahlungen ./- Auszahlungen)					4.165	4.165

Haushaltsplan der Stadt Lindenfels 2019

Teilergebnishaushalt Produktgruppe 09511 Räumliche Planungs- und Entwicklungsmaßnahmen					
Stadt Lindenfels					
Nr.	Konten	Bezeichnung	HHansatz 2019	HHansatz 2018	Ergebnis Jahresabschl. 2017
		Ordentliche Erträge			
08	546	Erträge aus der Auflösung von Sonderposten aus Investitionszuweisungen, -zuschüssen und Investitionsbeiträgen	0,00	0,00	0,00
			0,00	0,00	0,00
10		Summe der ordentlichen Erträge (Nr. 1 bis 9)	0,00	0,00	0,00
		Ordentliche Aufwendungen			
13	60, 61, 67-69	Aufwendungen für Sach- und Dienstleistungen	2.260,00	2.400,00	3.055,12
19		Summe der ordentlichen Aufwendungen (Nr. 11 bis 18)	2.260,00	2.400,00	3.055,12
20		Verwaltungsergebnis (Nr. 10 ./ Nr. 19)	2.260,00	2.400,00	3.055,12
23		Finanzergebnis (Nr. 21 bis Nr. 22)	0,00	0,00	0,00
24		Ordentliches Ergebnis (Verwaltungsergebnis und Finanzergebnis Nr. 20 und Nr. 23)	2.260,00	2.400,00	3.055,12
27		Außerordentliches Ergebnis (Nr. 25 ./ Nr. 26)	0,00	0,00	0,00
28		Jahresergebnis vor internen Leistungsbeziehungen	2.260,00	2.400,00	3.055,12
		(ordentliches Ergebnis und außerordentliches Ergebnis Nr. 24 und Nr. 27)	0,00	0,00	0,00
29		Erlöse der internen Leistungsbeziehungen	0,00	0,00	0,00
30		Kosten der internen Leistungsbeziehungen	46,00	51,00	55,00
31		Ergebnis der internen Leistungsbeziehungen	46,00	51,00	55,00
32		Jahresergebnis nach internen Leistungsbeziehungen	2.306,00	2.451,00	3.110,12

Haushaltsplan der Stadt Lindenfels 2019

Teilfinanzhaushalt Produktgruppe 09511 Räumliche Planungs- und Entwicklungsmaßnahmen							
Stadt Lindenfels							
Nr.	Bezeichnung	HH-Ansatz 2019	Verpflichtungs- ermächtigung	HH-Ansatz 2018	Erg. Jahres- abschl. 2017	Gesamt- auszahl-ungsb.	davon bisher bereit-gestellt
	Einzahlungen aus Investitionstätigkeit						
20	+ Einz. aus Investitionszuweis. und Zuschüssen sowie aus Investitionsbeiträgen						
21	+ Einz. aus Abgängen von Vermögensgegenständen des Sachanlagevermögens						
	und des immateriellen Anlagevermögens						
22	+ Einz. aus Abgängen von Vermögensgegenständen des Finanzanlagevermögens						
	Einzahlungen aus Finanzierungstätigkeit						
31	+ Einz. aus der Aufnahme von Krediten und wirtschaftlich vergleichbaren Vorgängen für Investitionen						
	Summe						
	Auszahlungen aus Investitionstätigkeit						
24A	- Ausz. aus gewährten Investitionszuweisungen und -zuschüssen						
24	- Ausz. für den Erwerb von Grundstücken und Gebäuden						
25	- Ausz. für Baumaßnahmen						
26	- Ausz. für Investitionen in das sonst. Sachanlagevermögen und immat. Anlagever.					4.165	4.165
27	- Ausz. für Investitionen in das Finanzanlagevermögen						
	Auszahlungen aus Finanzierungstätigkeit						
32	- Auszahlungen für die Tilgung von Krediten und wirtschaftlich vergl. Vorgängen für Investitionen						
	Summe					4.165	4.165
	Saldo (Einzahlungen ./- Auszahlungen)					4.165	4.165

Haushaltsplan der Stadt Lindenfels 2019

Teilergebnishaushalt Produktbereich 10 Bauen und Wohnen					
Stadt Lindenfels					
Nr.	Konten	Bezeichnung	HHansatz 2019	HHansatz 2018	Ergebnis Jahresabschl. 2017
		Ordentliche Erträge			
08	546	Erträge aus der Auflösung von Sonderposten aus Investitionszuweisungen, -zuschüssen und Investitionsbeiträgen	0,00 0,00	0,00 0,00	0,00 0,00
10		Summe der ordentlichen Erträge (Nr. 1 bis 9)	0,00	0,00	0,00
		Ordentliche Aufwendungen			
11	62, 63, 640-643, 647-649, 65	Personalaufwendungen	209.462,00	185.169,00	185.557,40
12	644-646	Versorgungsaufwendungen	0,00	14.309,00	0,00
13	60, 61, 67-69	Aufwendungen für Sach- und Dienstleistungen	9.280,00	15.320,00	7.438,03
14	66	Abschreibungen	137,78	208,00	208,14
19		Summe der ordentlichen Aufwendungen (Nr. 11 bis 18)	218.879,78	215.006,00	193.203,57
20		Verwaltungsergebnis (Nr. 10 ./ Nr. 19)	218.879,78	215.006,00	193.203,57
23		Finanzergebnis (Nr. 21 bis Nr. 22)	0,00	0,00	0,00
24		Ordentliches Ergebnis (Verwaltungsergebnis und Finanzergebnis Nr. 20 und Nr. 23)	218.879,78	215.006,00	193.203,57
25	59	Außerordentliche Erträge	0,00	0,00	-15,50
26	79	Außerordentliche Aufwendungen	0,00	0,00	75,95
27		Außerordentliches Ergebnis (Nr. 25 ./ Nr. 26)	0,00	0,00	60,45
28		Jahresergebnis vor internen Leistungsbeziehungen	218.879,78	215.006,00	193.264,02
		(ordentliches Ergebnis und außerordentliches Ergebnis Nr. 24 und Nr. 27)	0,00	0,00	0,00
29		Erlöse der internen Leistungsbeziehungen	0,00	0,00	0,00
30		Kosten der internen Leistungsbeziehungen	39.699,00	41.852,00	42.114,00
31		Ergebnis der internen Leistungsbeziehungen	39.699,00	41.852,00	42.114,00
32		Jahresergebnis nach internen Leistungsbeziehungen	258.578,78	256.858,00	235.378,02

Haushaltsplan der Stadt Lindenfels 2019

Teilfinanzhaushalt Produktbereich 10 Bauen und Wohnen							
Stadt Lindenfels							
Nr.	Bezeichnung	HH-Ansatz 2019	Verpflichtungs - ermächtigung	HH-Ansatz 2018	Erg. Jahres- abschl. 2017	Gesamt- auszahl-ungsb.	davon bisher bereit-gestellt
	Einzahlungen aus Investitionstätigkeit						
20	+ Einz. aus Investitionszuweis. und Zuschüssen sowie aus Investitionsbeiträgen						
21	+ Einz. aus Abgängen von Vermögensgegenständen des Sachanlagevermögens						
	und des immateriellen Anlagevermögens						
22	+ Einz. aus Abgängen von Vermögensgegenständen des Finanzanlagevermögens						
	Einzahlungen aus Finanzierungstätigkeit						
31	+ Einz. aus der Aufnahme von Krediten und wirtschaftlich vergleichbaren Vorgängen für Investitionen						
	Summe						
	Auszahlungen aus Investitionstätigkeit						
24A	- Ausz. aus gewährten Investitionszuweisungen und -zuschüssen						
24	- Ausz. für den Erwerb von Grundstücken und Gebäuden						
25	- Ausz. für Baumaßnahmen						
26	- Ausz. für Investitionen in das sonst. Sachanlagevermögen und immat. Anlagever.					-9.465	-9.465
27	- Ausz. für Investitionen in das Finanzanlagevermögen						
	Auszahlungen aus Finanzierungstätigkeit						
32	- Auszahlungen für die Tilgung von Krediten und wirtschaftlich vergl. Vorgängen für Investitionen						
	Summe					-9.465	-9.465
	Saldo (Einzahlungen ./- Auszahlungen)					-9.465	-9.465

Haushaltsplan der Stadt Lindenfels 2019

Teilergebnishaushalt Produktgruppe 10521 Bau und Grundstücksordnung					
Stadt Lindenfels					
Nr.	Konten	Bezeichnung	HHansatz 2019	HHansatz 2018	Ergebnis Jahresabschl. 2017
		Ordentliche Erträge			
08	546	Erträge aus der Auflösung von Sonderposten aus Investitionszuweisungen, -zuschüssen und Investitionsbeiträgen	0,00 0,00	0,00 0,00	0,00 0,00
10		Summe der ordentlichen Erträge (Nr. 1 bis 9)	0,00	0,00	0,00
		Ordentliche Aufwendungen			
11	62, 63, 640-643, 647-649, 65	Personalaufwendungen	209.462,00	185.169,00	185.557,40
12	644-646	Versorgungsaufwendungen	0,00	14.309,00	0,00
13	60, 61, 67-69	Aufwendungen für Sach- und Dienstleistungen	9.280,00	15.320,00	7.438,03
14	66	Abschreibungen	137,78	208,00	208,14
19		Summe der ordentlichen Aufwendungen (Nr. 11 bis 18)	218.879,78	215.006,00	193.203,57
20		Verwaltungsergebnis (Nr. 10 ./ Nr. 19)	218.879,78	215.006,00	193.203,57
23		Finanzergebnis (Nr. 21 bis Nr. 22)	0,00	0,00	0,00
24		Ordentliches Ergebnis (Verwaltungsergebnis und Finanzergebnis Nr. 20 und Nr. 23)	218.879,78	215.006,00	193.203,57
25	59	Außerordentliche Erträge	0,00	0,00	-15,50
26	79	Außerordentliche Aufwendungen	0,00	0,00	75,95
27		Außerordentliches Ergebnis (Nr. 25 ./ Nr. 26)	0,00	0,00	60,45
28		Jahresergebnis vor internen Leistungsbeziehungen	218.879,78	215.006,00	193.264,02
		(ordentliches Ergebnis und außerordentliches Ergebnis Nr. 24 und Nr. 27)	0,00	0,00	0,00
29		Erlöse der internen Leistungsbeziehungen	0,00	0,00	0,00
30		Kosten der internen Leistungsbeziehungen	39.699,00	41.852,00	42.114,00
31		Ergebnis der internen Leistungsbeziehungen	39.699,00	41.852,00	42.114,00
32		Jahresergebnis nach internen Leistungsbeziehungen	258.578,78	256.858,00	235.378,02

Haushaltsplan der Stadt Lindenfels 2019

Teilfinanzhaushalt Produktgruppe 10521 Bau und Grundstücksordnung							
Stadt Lindenfels							
Nr.	Bezeichnung	HH-Ansatz 2019	Verpflichtungs- ermächtigung	HH-Ansatz 2018	Erg. Jahres- abschl. 2017	Gesamt- auszahl-ungsb.	davon bisher bereit-gestellt
	Einzahlungen aus Investitionstätigkeit						
20	+ Einz. aus Investitionszuweis. und Zuschüssen sowie aus Investitionsbeiträgen						
21	+ Einz. aus Abgängen von Vermögensgegenständen des Sachanlagevermögens						
	und des immateriellen Anlagevermögens						
22	+ Einz. aus Abgängen von Vermögensgegenständen des Finanzanlagevermögens						
	Einzahlungen aus Finanzierungstätigkeit						
31	+ Einz. aus der Aufnahme von Krediten und wirtschaftlich vergleichbaren Vorgängen für Investitionen						
	Summe						
	Auszahlungen aus Investitionstätigkeit						
24A	- Ausz. aus gewährten Investitionszuweisungen und -zuschüssen						
24	- Ausz. für den Erwerb von Grundstücken und Gebäuden						
25	- Ausz. für Baumaßnahmen						
26	- Ausz. für Investitionen in das sonst. Sachanlagevermögen und immat. Anlagever.					-9.465	-9.465
27	- Ausz. für Investitionen in das Finanzanlagevermögen						
	Auszahlungen aus Finanzierungstätigkeit						
32	- Auszahlungen für die Tilgung von Krediten und wirtschaftlich vergl. Vorgängen für Investitionen						
	Summe					-9.465	-9.465
	Saldo (Einzahlungen ./- Auszahlungen)					-9.465	-9.465

Haushaltsplan der Stadt Lindenfels 2019

Teilergebnishaushalt Produktbereich 11 Ver- und Entsorgung					
Stadt Lindenfels					
Nr.	Konten	Bezeichnung	HHansatz 2019	HHansatz 2018	Ergebnis Jahresabschl. 2017
		Ordentliche Erträge			
02	51	Öffentlich-rechtliche Leistungsentgelte	-1.791.960,00	-1.692.000,00	-1.748.212,59
03	548-549	Kostensatzleistungen und -erstattungen	-30.000,00	-30.000,00	-100.200,03
08	546	Erträge aus der Auflösung von Sonderposten aus Investitionszuweisungen, -zuschüssen und Investitionsbeiträgen	-48.972,00 0,00	-48.057,00 0,00	-48.510,13 0,00
09	53	Sonstige ordentliche Erträge	-138.200,00	-137.798,00	-134.953,05
10		Summe der ordentlichen Erträge (Nr. 1 bis 9)	-2.009.132,00	-1.907.855,00	-2.031.875,80
		Ordentliche Aufwendungen			
11	62, 63, 640-643, 647-649, 65	Personalaufwendungen	167.273,00	171.537,46	163.047,18
13	60, 61, 67-69	Aufwendungen für Sach- und Dienstleistungen	412.750,00	386.225,00	495.904,68
14	66	Abschreibungen	120.449,00	117.739,00	132.705,89
15	71	Aufwendungen für Zuweisungen und Zuschüsse sowie besondere Finanzaufwendungen	1.027.330,00	1.018.881,00	969.581,63
18	70, 74, 76	Sonstige ordentliche Aufwendungen	890,00	890,00	894,84
19		Summe der ordentlichen Aufwendungen (Nr. 11 bis 18)	1.728.692,00	1.695.272,46	1.762.134,22
20		Verwaltungsergebnis (Nr. 10 ./ Nr. 19)	-280.440,00	-212.582,54	-269.741,58
23		Finanzergebnis (Nr. 21 bis Nr. 22)	0,00	0,00	0,00
24		Ordentliches Ergebnis (Verwaltungsergebnis und Finanzergebnis Nr. 20 und Nr. 23)	-280.440,00	-212.582,54	-269.741,58
27		Außerordentliches Ergebnis (Nr. 25 ./ Nr. 26)	0,00	0,00	0,00
28		Jahresergebnis vor internen Leistungsbeziehungen	-280.440,00	-212.582,54	-269.741,58
		(ordentliches Ergebnis und außerordentliches Ergebnis Nr. 24 und Nr. 27)	0,00	0,00	0,00
29		Erlöse der internen Leistungsbeziehungen	-188.262,00	-188.262,00	-188.261,50
30		Kosten der internen Leistungsbeziehungen	245.179,00	288.712,00	292.293,80
31		Ergebnis der internen Leistungsbeziehungen	56.917,00	100.450,00	104.032,30
32		Jahresergebnis nach internen Leistungsbeziehungen	-223.523,00	-112.132,54	-165.709,28

Haushaltsplan der Stadt Lindenfels 2019

Teilfinanzhaushalt Produktbereich 11 Ver- und Entsorgung							
Stadt Lindenfels							
Nr.	Bezeichnung	HH-Ansatz 2019	Verpflichtungs - ermächtigung	HH-Ansatz 2018	Erg. Jahres- abschl. 2017	Gesamt- auszahl-ungsb.	davon bisher bereit-gestellt
	Einzahlungen aus Investitionstätigkeit						
20	+ Einz. aus Investitionszuweis. und Zuschüssen sowie aus Investitionsbeiträgen	141.000		97.000	30.879		
21	+ Einz. aus Abgängen von Vermögensgegenständen des Sachanlagevermögens						
	und des immateriellen Anlagevermögens						
22	+ Einz. aus Abgängen von Vermögensgegenständen des Finanzanlagevermögens						
	Einzahlungen aus Finanzierungstätigkeit						
31	+ Einz. aus der Aufnahme von Krediten und wirtschaftlich vergleichbaren Vorgängen für Investitionen						
	Summe	141.000		97.000	30.879		
	Auszahlungen aus Investitionstätigkeit						
24A	- Ausz. aus gewährten Investitionszuweisungen und -zuschüssen						
24	- Ausz. für den Erwerb von Grundstücken und Gebäuden				-69.920	-851.835	-851.835
25	- Ausz. für Baumaßnahmen	-396.000		-712.000	-259.026	-2.481.000	-1.836.000
26	- Ausz. für Investitionen in das sonst. Sachanlagevermögen und immat. Anlagever.	-10.000		-10.000	-28.642	-79.000	-49.000
27	- Ausz. für Investitionen in das Finanzanlagevermögen						
	Auszahlungen aus Finanzierungstätigkeit						
32	- Auszahlungen für die Tilgung von Krediten und wirtschaftlich vergl. Vorgängen für Investitionen						
	Summe	-406.000		-722.000	-357.588	-3.411.835	-2.736.835
	Saldo (Einzahlungen ./- Auszahlungen)	-265.000		-625.000	-326.708	-3.411.835	-2.736.835

Haushaltsplan der Stadt Lindenfels 2019

Investitionen Produktbereich 11 Ver- und Entsorgung							
Stadt Lindenfels							
Nr. Bezeichnung	Plan2018	Plan2019	Plan2020	Plan2021	Plan2022		
I-11-09001 Wasserversorgung - Erwerb von Anlagevermögen	-10.000,00	-10.000,00	-10.000,00	-10.000,00	-10.000,00		
I-11-09004 Um/Ausbau d. Wasserversorgung	-350.000,00	-200.000,00	-200.000,00	-200.000,00	-200.000,00		
I-11-13010 Austausch defekter Hydranten	-15.000,00	-15.000,00	-15.000,00	-15.000,00	-15.000,00		
I-11-18001 Wasserleitung Buchwaldstraße	-250.000,00	-30.000,00	0,00	0,00	0,00		
I-11-18002 Hausanschlüsse Wasser Buchwaldstraße	0,00	0,00	0,00	0,00	0,00		
I-11-18003 Hausanschlüsse Abwasser Buchwaldstraße	0,00	0,00	0,00	0,00	0,00		
I-11-18005 Hausanschlüsse Wasser W.Bauer-Straße	0,00	0,00	0,00	0,00	0,00		
I-11-18006 Hausanschlüsse Abwasser W.Bauer-Straße	0,00	0,00	0,00	0,00	0,00		
I-11-19001 Wasserleitung Glattbach	0,00	-10.000,00	0,00	0,00	0,00		

Haushaltsplan der Stadt Lindenfels 2019

Teilergebnishaushalt Produktgruppe 11531 Elektrizitätsversorgung					
Stadt Lindenfels					
Nr.	Konten	Bezeichnung	HHansatz 2019	HHansatz 2018	Ergebnis Jahresabschl. 2017
		Ordentliche Erträge			
08	546	Erträge aus der Auflösung von Sonderposten aus Investitionszuweisungen, -zuschüssen und Investitionsbeiträgen	0,00	0,00	0,00
			0,00	0,00	0,00
09	53	Sonstige ordentliche Erträge	-135.000,00	-135.000,00	-131.543,05
10		Summe der ordentlichen Erträge (Nr. 1 bis 9)	-135.000,00	-135.000,00	-131.543,05
		Ordentliche Aufwendungen			
19		Summe der ordentlichen Aufwendungen (Nr. 11 bis 18)	0,00	0,00	0,00
20		Verwaltungsergebnis (Nr. 10 ./ Nr. 19)	-135.000,00	-135.000,00	-131.543,05
23		Finanzergebnis (Nr. 21 bis Nr. 22)	0,00	0,00	0,00
24		Ordentliches Ergebnis (Verwaltungsergebnis und Finanzergebnis Nr. 20 und Nr. 23)	-135.000,00	-135.000,00	-131.543,05
27		Außerordentliches Ergebnis (Nr. 25 ./ Nr. 26)	0,00	0,00	0,00
28		Jahresergebnis vor internen Leistungsbeziehungen	-135.000,00	-135.000,00	-131.543,05
		(ordentliches Ergebnis und außerordentliches Ergebnis Nr. 24 und Nr. 27)	0,00	0,00	0,00
29		Erlöse der internen Leistungsbeziehungen	0,00	0,00	0,00
30		Kosten der internen Leistungsbeziehungen	2.778,00	2.882,00	2.372,00
31		Ergebnis der internen Leistungsbeziehungen	2.778,00	2.882,00	2.372,00
32		Jahresergebnis nach internen Leistungsbeziehungen	-132.222,00	-132.118,00	-129.171,05

Haushaltsplan der Stadt Lindenfels 2019

Teilfinanzhaushalt Produktgruppe 11531 Elektrizitätsversorgung							
Stadt Lindenfels							
Nr.	Bezeichnung	HH-Ansatz 2019	Verpflichtungs- ermächtigung	HH-Ansatz 2018	Erg. Jahres- abschl. 2017	Gesamt- auszahl-ungsb.	davon bisher bereit-gestellt
	Einzahlungen aus Investitionstätigkeit						
20	+ Einz. aus Investitionszuweis. und Zuschüssen sowie aus Investitionsbeiträgen						
21	+ Einz. aus Abgängen von Vermögensgegenständen des Sachanlagevermögens						
	und des immateriellen Anlagevermögens						
22	+ Einz. aus Abgängen von Vermögensgegenständen des Finanzanlagevermögens						
	Einzahlungen aus Finanzierungstätigkeit						
31	+ Einz. aus der Aufnahme von Krediten und wirtschaftlich vergleichbaren Vorgängen für Investitionen						
	Summe						
	Auszahlungen aus Investitionstätigkeit						
24A	- Ausz. aus gewährten Investitionszuweisungen und -zuschüssen						
24	- Ausz. für den Erwerb von Grundstücken und Gebäuden						
25	- Ausz. für Baumaßnahmen						
26	- Ausz. für Investitionen in das sonst. Sachanlagevermögen und immat. Anlagever.						
27	- Ausz. für Investitionen in das Finanzanlagevermögen						
	Auszahlungen aus Finanzierungstätigkeit						
32	- Auszahlungen für die Tilgung von Krediten und wirtschaftlich vergl. Vorgängen für Investitionen						
	Summe						
	Saldo (Einzahlungen ./- Auszahlungen)						

Haushaltsplan der Stadt Lindenfels 2019

Teilergebnishaushalt Produktgruppe 11533 Wasserversorgung					
Stadt Lindenfels					
Nr.	Konten	Bezeichnung	HHansatz 2019	HHansatz 2018	Ergebnis Jahresabschl. 2017
		Ordentliche Erträge			
02	51	Öffentlich-rechtliche Leistungsentgelte	-804.810,00	-738.000,00	-766.286,36
03	548-549	Kostensatzleistungen und -erstattungen	-30.000,00	-30.000,00	-97.362,70
08	546	Erträge aus der Auflösung von Sonderposten aus Investitionszuweisungen, -zuschüssen und Investitionsbeiträgen	-46.645,02 0,00	-46.140,00 0,00	-46.389,13 0,00
09	53	Sonstige ordentliche Erträge	0,00	0,00	-210,00
10		Summe der ordentlichen Erträge (Nr. 1 bis 9)	-881.455,02	-814.140,00	-910.248,19
		Ordentliche Aufwendungen			
11	62, 63, 640-643, 647-649, 65	Personalaufwendungen	167.273,00	171.537,46	163.047,18
13	60, 61, 67-69	Aufwendungen für Sach- und Dienstleistungen	408.980,00	382.255,00	445.717,86
14	66	Abschreibungen	119.009,33	116.390,00	131.259,35
15	71	Aufwendungen für Zuweisungen und Zuschüsse sowie besondere Finanzaufwendungen	6.700,00	6.590,00	189,36
18	70, 74, 76	Sonstige ordentliche Aufwendungen	890,00	890,00	894,84
19		Summe der ordentlichen Aufwendungen (Nr. 11 bis 18)	702.852,33	677.662,46	741.108,59
20		Verwaltungsergebnis (Nr. 10 ./ Nr. 19)	-178.602,69	-136.477,54	-169.139,60
23		Finanzergebnis (Nr. 21 bis Nr. 22)	0,00	0,00	0,00
24		Ordentliches Ergebnis (Verwaltungsergebnis und Finanzergebnis Nr. 20 und Nr. 23)	-178.602,69	-136.477,54	-169.139,60
27		Außerordentliches Ergebnis (Nr. 25 ./ Nr. 26)	0,00	0,00	0,00
28		Jahresergebnis vor internen Leistungsbeziehungen	-178.602,69	-136.477,54	-169.139,60
		(ordentliches Ergebnis und außerordentliches Ergebnis Nr. 24 und Nr. 27)	0,00	0,00	0,00
29		Erlöse der internen Leistungsbeziehungen	0,00	0,00	0,00
30		Kosten der internen Leistungsbeziehungen	103.949,00	146.766,00	157.571,12
31		Ergebnis der internen Leistungsbeziehungen	103.949,00	146.766,00	157.571,12
32		Jahresergebnis nach internen Leistungsbeziehungen	-74.653,69	10.288,46	-11.568,48

Haushaltsplan der Stadt Lindenfels 2019

Teilfinanzhaushalt Produktgruppe 11533 Wasserversorgung							
Stadt Lindenfels							
Nr.	Bezeichnung	HH-Ansatz 2019	Verpflichtungs - ermächtigung	HH-Ansatz 2018	Erg. Jahres- abschl. 2017	Gesamt- auszahl-ungsb.	davon bisher bereit-gestellt
	Einzahlungen aus Investitionstätigkeit						
20	+ Einz. aus Investitionszuweis. und Zuschüssen sowie aus Investitionsbeiträgen	60.000		47.000	30.879		
21	+ Einz. aus Abgängen von Vermögensgegenständen des Sachanlagevermögens						
	und des immateriellen Anlagevermögens						
22	+ Einz. aus Abgängen von Vermögensgegenständen des Finanzanlagevermögens						
	Einzahlungen aus Finanzierungstätigkeit						
31	+ Einz. aus der Aufnahme von Krediten und wirtschaftlich vergleichbaren Vorgängen für Investitionen						
	Summe	60.000		47.000	30.879		
	Auszahlungen aus Investitionstätigkeit						
24A	- Ausz. aus gewährten Investitionszuweisungen und -zuschüssen						
24	- Ausz. für den Erwerb von Grundstücken und Gebäuden				-67.034	-851.835	-851.835
25	- Ausz. für Baumaßnahmen	-315.000		-662.000	-230.988	-2.350.000	-1.705.000
26	- Ausz. für Investitionen in das sonst. Sachanlagevermögen und immat. Anlagever.	-10.000		-10.000	-28.642	-79.000	-49.000
27	- Ausz. für Investitionen in das Finanzanlagevermögen						
	Auszahlungen aus Finanzierungstätigkeit						
32	- Auszahlungen für die Tilgung von Krediten und wirtschaftlich vergl. Vorgängen für Investitionen						
	Summe	-325.000		-672.000	-326.665	-3.280.835	-2.605.835
	Saldo (Einzahlungen ./- Auszahlungen)	-265.000		-625.000	-295.785	-3.280.835	-2.605.835

Haushaltsplan der Stadt Lindenfels 2019

Investitionen Produktgruppe 11533 Wasserversorgung							
Stadt Lindenfels							
Nr. Bezeichnung	Plan2018	Plan2019	Plan2020	Plan2021	Plan2022		
I-11-09001 Wasserversorgung - Erwerb von Anlagevermögen	-10.000,00	-10.000,00	-10.000,00	-10.000,00	-10.000,00		
I-11-09004 Um/Ausbau d. Wasserversorgung	-350.000,00	-200.000,00	-200.000,00	-200.000,00	-200.000,00		
I-11-13010 Austausch defekter Hydranten	-15.000,00	-15.000,00	-15.000,00	-15.000,00	-15.000,00		
I-11-18001 Wasserleitung Buchwaldstraße	-250.000,00	-30.000,00	0,00	0,00	0,00		
I-11-18002 Hausanschlüsse Wasser Buchwaldstraße	0,00	0,00	0,00	0,00	0,00		
I-11-18005 Hausanschlüsse Wasser W.Bauer-Straße	0,00	0,00	0,00	0,00	0,00		
I-11-19001 Wasserleitung Glattbach	0,00	-10.000,00	0,00	0,00	0,00		

Haushaltsplan der Stadt Lindenfels 2019

Teilergebnishaushalt Produktgruppe 11538 Abwasserbeseitigung					
Stadt Lindenfels					
Nr.	Konten	Bezeichnung	HHansatz 2019	HHansatz 2018	Ergebnis Jahresabschl. 2017
		Ordentliche Erträge			
02	51	Öffentlich-rechtliche Leistungsentgelte	-987.150,00	-954.000,00	-981.926,23
03	548-549	Kostensatzleistungen und -erstattungen	0,00	0,00	-2.837,33
08	546	Erträge aus der Auflösung von Sonderposten aus Investitionszuweisungen, -zuschüssen und Investitionsbeiträgen	-2.326,98	-1.917,00	-2.121,00
			0,00	0,00	0,00
10		Summe der ordentlichen Erträge (Nr. 1 bis 9)	-989.476,98	-955.917,00	-986.884,56
		Ordentliche Aufwendungen			
13	60, 61, 67-69	Aufwendungen für Sach- und Dienstleistungen	3.770,00	3.970,00	50.186,82
14	66	Abschreibungen	1.439,67	1.349,00	1.446,54
15	71	Aufwendungen für Zuweisungen und Zuschüsse sowie besondere Finanzaufwendungen	1.020.630,00	1.012.291,00	969.392,27
19		Summe der ordentlichen Aufwendungen (Nr. 11 bis 18)	1.025.839,67	1.017.610,00	1.021.025,63
20		Verwaltungsergebnis (Nr. 10 ./ Nr. 19)	36.362,69	61.693,00	34.141,07
23		Finanzergebnis (Nr. 21 bis Nr. 22)	0,00	0,00	0,00
24		Ordentliches Ergebnis (Verwaltungsergebnis und Finanzergebnis Nr. 20 und Nr. 23)	36.362,69	61.693,00	34.141,07
27		Außerordentliches Ergebnis (Nr. 25 ./ Nr. 26)	0,00	0,00	0,00
28		Jahresergebnis vor internen Leistungsbeziehungen	36.362,69	61.693,00	34.141,07
		(ordentliches Ergebnis und außerordentliches Ergebnis Nr. 24 und Nr. 27)	0,00	0,00	0,00
29		Erlöse der internen Leistungsbeziehungen	-188.262,00	-188.262,00	-188.261,50
30		Kosten der internen Leistungsbeziehungen	138.386,00	139.004,00	132.292,68
31		Ergebnis der internen Leistungsbeziehungen	-49.876,00	-49.258,00	-55.968,82
32		Jahresergebnis nach internen Leistungsbeziehungen	-13.513,31	12.435,00	-21.827,75

Haushaltsplan der Stadt Lindenfels 2019

Teilfinanzhaushalt Produktgruppe 11538 Abwasserbeseitigung							
Stadt Lindenfels							
Nr.	Bezeichnung	HH-Ansatz 2019	Verpflichtungs - ermächtigung	HH-Ansatz 2018	Erg. Jahres- abschl. 2017	Gesamt- auszahl-ungsb.	davon bisher bereit-gestellt
	Einzahlungen aus Investitionstätigkeit						
20	+ Einz. aus Investitionszuweis. und Zuschüssen sowie aus Investitionsbeiträgen	81.000		50.000			
21	+ Einz. aus Abgängen von Vermögensgegenständen des Sachanlagevermögens						
	und des immateriellen Anlagevermögens						
22	+ Einz. aus Abgängen von Vermögensgegenständen des Finanzanlagevermögens						
	Einzahlungen aus Finanzierungstätigkeit						
31	+ Einz. aus der Aufnahme von Krediten und wirtschaftlich vergleichbaren Vorgängen für Investitionen						
	Summe	81.000		50.000			
	Auszahlungen aus Investitionstätigkeit						
24A	- Ausz. aus gewährten Investitionszuweisungen und -zuschüssen						
24	- Ausz. für den Erwerb von Grundstücken und Gebäuden				-2.886		
25	- Ausz. für Baumaßnahmen	-81.000		-50.000	-28.037	-131.000	-131.000
26	- Ausz. für Investitionen in das sonst. Sachanlagevermögen und immat. Anlagever.						
27	- Ausz. für Investitionen in das Finanzanlagevermögen						
	Auszahlungen aus Finanzierungstätigkeit						
32	- Auszahlungen für die Tilgung von Krediten und wirtschaftlich vergl. Vorgängen für Investitionen						
	Summe	-81.000		-50.000	-30.923	-131.000	-131.000
	Saldo (Einzahlungen ./- Auszahlungen)				-30.923	-131.000	-131.000

Haushaltsplan der Stadt Lindenfels 2019**Investitionen Produktgruppe 11538 Abwasserbeseitigung**

Stadt Lindenfels

Nr. Bezeichnung	Plan2018	Plan2019	Plan2020	Plan2021	Plan2022		
I-11-18003 Hausanschlüsse Abwasser Buchwaldstraße	0,00	0,00	0,00	0,00	0,00		
I-11-18006 Hausanschlüsse Abwasser W.Bauer-Straße	0,00	0,00	0,00	0,00	0,00		

Haushaltsplan der Stadt Lindenfels 2019

Teilergebnishaushalt Produktgruppe 11539 Gasversorgung					
Stadt Lindenfels					
Nr.	Konten	Bezeichnung	HHansatz 2019	HHansatz 2018	Ergebnis Jahresabschl. 2017
		Ordentliche Erträge			
08	546	Erträge aus der Auflösung von Sonderposten aus Investitionszuweisungen, -zuschüssen und Investitionsbeiträgen	0,00	0,00	0,00
			0,00	0,00	0,00
09	53	Sonstige ordentliche Erträge	-3.200,00	-2.798,00	-3.200,00
10		Summe der ordentlichen Erträge (Nr. 1 bis 9)	-3.200,00	-2.798,00	-3.200,00
		Ordentliche Aufwendungen			
19		Summe der ordentlichen Aufwendungen (Nr. 11 bis 18)	0,00	0,00	0,00
20		Verwaltungsergebnis (Nr. 10 ./ Nr. 19)	-3.200,00	-2.798,00	-3.200,00
23		Finanzergebnis (Nr. 21 bis Nr. 22)	0,00	0,00	0,00
24		Ordentliches Ergebnis (Verwaltungsergebnis und Finanzergebnis Nr. 20 und Nr. 23)	-3.200,00	-2.798,00	-3.200,00
27		Außerordentliches Ergebnis (Nr. 25 ./ Nr. 26)	0,00	0,00	0,00
28		Jahresergebnis vor internen Leistungsbeziehungen	-3.200,00	-2.798,00	-3.200,00
		(ordentliches Ergebnis und außerordentliches Ergebnis Nr. 24 und Nr. 27)	0,00	0,00	0,00
29		Erlöse der internen Leistungsbeziehungen	0,00	0,00	0,00
30		Kosten der internen Leistungsbeziehungen	66,00	60,00	58,00
31		Ergebnis der internen Leistungsbeziehungen	66,00	60,00	58,00
32		Jahresergebnis nach internen Leistungsbeziehungen	-3.134,00	-2.738,00	-3.142,00

Haushaltsplan der Stadt Lindenfels 2019

Teilfinanzhaushalt Produktgruppe 11539 Gasversorgung							
Stadt Lindenfels							
Nr.	Bezeichnung	HH-Ansatz 2019	Verpflichtungs- ermächtigung	HH-Ansatz 2018	Erg. Jahres- abschl. 2017	Gesamt- auszahl-ungsb.	davon bisher bereit-gestellt
	Einzahlungen aus Investitionstätigkeit						
20	+ Einz. aus Investitionszuweis. und Zuschüssen sowie aus Investitionsbeiträgen						
21	+ Einz. aus Abgängen von Vermögensgegenständen des Sachanlagevermögens						
	und des immateriellen Anlagevermögens						
22	+ Einz. aus Abgängen von Vermögensgegenständen des Finanzanlagevermögens						
	Einzahlungen aus Finanzierungstätigkeit						
31	+ Einz. aus der Aufnahme von Krediten und wirtschaftlich vergleichbaren Vorgängen für Investitionen						
	Summe						
	Auszahlungen aus Investitionstätigkeit						
24A	- Ausz. aus gewährten Investitionszuweisungen und -zuschüssen						
24	- Ausz. für den Erwerb von Grundstücken und Gebäuden						
25	- Ausz. für Baumaßnahmen						
26	- Ausz. für Investitionen in das sonst. Sachanlagevermögen und immat. Anlagever.						
27	- Ausz. für Investitionen in das Finanzanlagevermögen						
	Auszahlungen aus Finanzierungstätigkeit						
32	- Auszahlungen für die Tilgung von Krediten und wirtschaftlich vergl. Vorgängen für Investitionen						
	Summe						
	Saldo (Einzahlungen ./- Auszahlungen)						

Haushaltsplan der Stadt Lindenfels 2019

Teilergebnishaushalt Produktbereich 12 Verkehrsflächen und -anlagen/ÖPNV					
Stadt Lindenfels					
Nr.	Konten	Bezeichnung	HHansatz 2019	HHansatz 2018	Ergebnis Jahresabschl. 2017
		Ordentliche Erträge			
03	548-549	Kostenersatzleistungen und -erstattungen	0,00	0,00	-945,21
08	546	Erträge aus der Auflösung von Sonderposten aus Investitionszuweisungen, -zuschüssen und Investitionsbeiträgen	-56.963,00	-57.732,00	-68.614,91
09	53	Sonstige ordentliche Erträge	0,00	0,00	-3.268,00
10		Summe der ordentlichen Erträge (Nr. 1 bis 9)	-56.963,00	-57.732,00	-72.828,12
		Ordentliche Aufwendungen			
13	60, 61, 67-69	Aufwendungen für Sach- und Dienstleistungen	259.730,00	261.280,00	199.715,55
14	66	Abschreibungen	133.671,33	131.255,00	153.079,78
15	71	Aufwendungen für Zuweisungen und Zuschüsse sowie besondere Finanzaufwendungen	0,00	0,00	2.975,00
19		Summe der ordentlichen Aufwendungen (Nr. 11 bis 18)	393.401,33	392.535,00	355.770,33
20		Verwaltungsergebnis (Nr. 10 ./ Nr. 19)	336.438,33	334.803,00	282.942,21
23		Finanzergebnis (Nr. 21 bis Nr. 22)	0,00	0,00	0,00
24		Ordentliches Ergebnis (Verwaltungsergebnis und Finanzergebnis Nr. 20 und Nr. 23)	336.438,33	334.803,00	282.942,21
26	79	Außerordentliche Aufwendungen	0,00	0,00	312,60
27		Außerordentliches Ergebnis (Nr. 25 ./ Nr. 26)	0,00	0,00	312,60
28		Jahresergebnis vor internen Leistungsbeziehungen	336.438,33	334.803,00	283.254,81
		(ordentliches Ergebnis und außerordentliches Ergebnis Nr. 24 und Nr. 27)	0,00	0,00	0,00
29		Erlöse der internen Leistungsbeziehungen	0,00	0,00	0,00
30		Kosten der internen Leistungsbeziehungen	331.365,00	288.271,00	305.051,50
31		Ergebnis der internen Leistungsbeziehungen	331.365,00	288.271,00	305.051,50
32		Jahresergebnis nach internen Leistungsbeziehungen	667.803,33	623.074,00	588.306,31

Haushaltsplan der Stadt Lindenfels 2019

Teilfinanzhaushalt Produktbereich 12 Verkehrsflächen und -anlagen/ÖPNV							
Stadt Lindenfels							
Nr.	Bezeichnung	HH-Ansatz 2019	Verpflichtungs - ermächtigung	HH-Ansatz 2018	Erg. Jahres- abschl. 2017	Gesamt- auszahl-ungsb.	davon bisher bereit-gestellt
	Einzahlungen aus Investitionstätigkeit						
20	+ Einz. aus Investitionszuweis. und Zuschüssen sowie aus Investitionsbeiträgen	180.000		260.000	149.030		
21	+ Einz. aus Abgängen von Vermögensgegenständen des Sachanlagevermögens						
	und des immateriellen Anlagevermögens						
22	+ Einz. aus Abgängen von Vermögensgegenständen des Finanzanlagevermögens						
	Einzahlungen aus Finanzierungstätigkeit						
31	+ Einz. aus der Aufnahme von Krediten und wirtschaftlich vergleichbaren Vorgängen für Investitionen						
	Summe	180.000		260.000	149.030		
	Auszahlungen aus Investitionstätigkeit						
24A	- Ausz. aus gewährten Investitionszuweisungen und -zuschüssen						
24	- Ausz. für den Erwerb von Grundstücken und Gebäuden	-7.500			-67.576	-1.087.800	-1.087.800
25	- Ausz. für Baumaßnahmen	-507.000		-450.000	-1.499	-1.352.000	-1.312.000
26	- Ausz. für Investitionen in das sonst. Sachanlagevermögen und immat. Anlagever.	-8.000			-30.481	-52.690	-52.690
27	- Ausz. für Investitionen in das Finanzanlagevermögen						
	Auszahlungen aus Finanzierungstätigkeit						
32	- Auszahlungen für die Tilgung von Krediten und wirtschaftlich vergl. Vorgängen für Investitionen						
	Summe	-522.500		-450.000	-99.556	-2.492.490	-2.452.490
	Saldo (Einzahlungen ./- Auszahlungen)	-342.500		-190.000	49.474	-2.492.490	-2.452.490

Haushaltsplan der Stadt Lindenfels 2019

Investitionen Produktbereich 12 Verkehrsflächen und -anlagen/ÖPNV							
Stadt Lindenfels							
Nr. Bezeichnung	Plan2018	Plan2019	Plan2020	Plan2021	Plan2022		
I-11-18004 Wasserleitung W.Bauer-Straße	0,00	-47.000,00	0,00	0,00	0,00		
I-12-17001 Streuautomat	0,00	-8.000,00	0,00	0,00	0,00		
I-12-17003 Stützmauer Rathaus	-10.000,00	-60.000,00	0,00	0,00	0,00		
I-12-18001 Buchwaldstraße	-180.000,00	0,00	0,00	0,00	0,00		
I-12-18002 Wilhelm-Bauer-Straße	0,00	-180.000,00	0,00	0,00	0,00		
I-12-19001 Bushäuschen Carl-Orff-Schule	0,00	-7.500,00	0,00	0,00	0,00		
I-12-19002 Sanierung Röttweg	0,00	-20.000,00	-40.000,00	0,00	0,00		
I-12-19003 Radweg Eulsbach-Ellenbach	0,00	-10.000,00	0,00	0,00	0,00		
I-12-19004 Eingnagsbereich Burgstraße -Sandstein-	0,00	-10.000,00	0,00	0,00	0,00		

Haushaltsplan der Stadt Lindenfels 2019

Teilergebnishaushalt Produktgruppe 12541 Gemeindestrassen					
Stadt Lindenfels					
Nr.	Konten	Bezeichnung	HHansatz 2019	HHansatz 2018	Ergebnis Jahresabschl. 2017
		Ordentliche Erträge			
03	548-549	Kostenersatzleistungen und -erstattungen	0,00	0,00	-936,65
08	546	Erträge aus der Auflösung von Sonderposten aus Investitionszuweisungen, -zuschüssen und Investitionsbeiträgen	-56.963,00	-57.732,00	-68.614,91
			0,00	0,00	0,00
09	53	Sonstige ordentliche Erträge	0,00	0,00	-3.268,00
10		Summe der ordentlichen Erträge (Nr. 1 bis 9)	-56.963,00	-57.732,00	-72.819,56
		Ordentliche Aufwendungen			
13	60, 61, 67-69	Aufwendungen für Sach- und Dienstleistungen	198.196,00	212.060,00	140.464,11
14	66	Abschreibungen	131.842,00	129.552,00	151.405,62
15	71	Aufwendungen für Zuweisungen und Zuschüsse sowie besondere Finanzaufwendungen	0,00	0,00	2.975,00
19		Summe der ordentlichen Aufwendungen (Nr. 11 bis 18)	330.038,00	341.612,00	294.844,73
20		Verwaltungsergebnis (Nr. 10 ./ Nr. 19)	273.075,00	283.880,00	222.025,17
23		Finanzergebnis (Nr. 21 bis Nr. 22)	0,00	0,00	0,00
24		Ordentliches Ergebnis (Verwaltungsergebnis und Finanzergebnis Nr. 20 und Nr. 23)	273.075,00	283.880,00	222.025,17
27		Außerordentliches Ergebnis (Nr. 25 ./ Nr. 26)	0,00	0,00	0,00
28		Jahresergebnis vor internen Leistungsbeziehungen	273.075,00	283.880,00	222.025,17
		(ordentliches Ergebnis und außerordentliches Ergebnis Nr. 24 und Nr. 27)	0,00	0,00	0,00
29		Erlöse der internen Leistungsbeziehungen	0,00	0,00	0,00
30		Kosten der internen Leistungsbeziehungen	245.077,00	234.144,00	234.646,50
31		Ergebnis der internen Leistungsbeziehungen	245.077,00	234.144,00	234.646,50
32		Jahresergebnis nach internen Leistungsbeziehungen	518.152,00	518.024,00	456.671,67

Haushaltsplan der Stadt Lindenfels 2019

Teilfinanzhaushalt Produktgruppe 12541 Gemeindestrassen							
Stadt Lindenfels							
Nr.	Bezeichnung	HH-Ansatz 2019	Verpflichtungs - ermächtigung	HH-Ansatz 2018	Erg. Jahres- abschl. 2017	Gesamt- auszahl-ungsb.	davon bisher bereit-gestellt
	Einzahlungen aus Investitionstätigkeit						
20	+ Einz. aus Investitionszuweis. und Zuschüssen sowie aus Investitionsbeiträgen	180.000		260.000	149.030		
21	+ Einz. aus Abgängen von Vermögensgegenständen des Sachanlagevermögens						
	und des immateriellen Anlagevermögens						
22	+ Einz. aus Abgängen von Vermögensgegenständen des Finanzanlagevermögens						
	Einzahlungen aus Finanzierungstätigkeit						
31	+ Einz. aus der Aufnahme von Krediten und wirtschaftlich vergleichbaren Vorgängen für Investitionen						
	Summe	180.000		260.000	149.030		
	Auszahlungen aus Investitionstätigkeit						
24A	- Ausz. aus gewährten Investitionszuweisungen und -zuschüssen						
24	- Ausz. für den Erwerb von Grundstücken und Gebäuden	-7.500			-67.576	-1.087.800	-1.087.800
25	- Ausz. für Baumaßnahmen	-507.000		-450.000	-1.499	-1.352.000	-1.312.000
26	- Ausz. für Investitionen in das sonst. Sachanlagevermögen und immat. Anlagever.					-6.540	-6.540
27	- Ausz. für Investitionen in das Finanzanlagevermögen						
	Auszahlungen aus Finanzierungstätigkeit						
32	- Auszahlungen für die Tilgung von Krediten und wirtschaftlich vergl. Vorgängen für Investitionen						
	Summe	-514.500		-450.000	-69.076	-2.446.340	-2.406.340
	Saldo (Einzahlungen ./- Auszahlungen)	-334.500		-190.000	79.954	-2.446.340	-2.406.340

Haushaltsplan der Stadt Lindenfels 2019

Investitionen Produktgruppe 12541 Gemeindestrassen							
Stadt Lindenfels							
Nr. Bezeichnung	Plan2018	Plan2019	Plan2020	Plan2021	Plan2022		
I-11-18004 Wasserleitung W.Bauer-Straße	0,00	-47.000,00	0,00	0,00	0,00		
I-12-17003 Stützmauer Rathaus	-10.000,00	-60.000,00	0,00	0,00	0,00		
I-12-18001 Buchwaldstraße	-180.000,00	0,00	0,00	0,00	0,00		
I-12-18002 Wilhelm-Bauer-Straße	0,00	-180.000,00	0,00	0,00	0,00		
I-12-19001 Bushäuschen Carl-Orff-Schule	0,00	-7.500,00	0,00	0,00	0,00		
I-12-19002 Sanierung Röttweg	0,00	-20.000,00	-40.000,00	0,00	0,00		
I-12-19003 Radweg Eulsbach- Ellenbach	0,00	-10.000,00	0,00	0,00	0,00		
I-12-19004 Eingnagsbereich Burgstraße -Sandstein-	0,00	-10.000,00	0,00	0,00	0,00		

Haushaltsplan der Stadt Lindenfels 2019

Teilergebnishaushalt Produktgruppe 12545 Straßenreinigung					
Stadt Lindenfels					
Nr.	Konten	Bezeichnung	HHansatz 2019	HHansatz 2018	Ergebnis Jahresabschl. 2017
		Ordentliche Erträge			
03	548-549	Kostenersatzleistungen und -erstattungen	0,00	0,00	-8,56
08	546	Erträge aus der Auflösung von Sonderposten aus Investitionszuweisungen, -zuschüssen und Investitionsbeiträgen	0,00	0,00	0,00
10		Summe der ordentlichen Erträge (Nr. 1 bis 9)	0,00	0,00	-8,56
		Ordentliche Aufwendungen			
13	60, 61, 67-69	Aufwendungen für Sach- und Dienstleistungen	61.534,00	49.220,00	59.251,44
14	66	Abschreibungen	1.829,33	1.703,00	1.674,16
19		Summe der ordentlichen Aufwendungen (Nr. 11 bis 18)	63.363,33	50.923,00	60.925,60
20		Verwaltungsergebnis (Nr. 10 ./ Nr. 19)	63.363,33	50.923,00	60.917,04
23		Finanzergebnis (Nr. 21 bis Nr. 22)	0,00	0,00	0,00
24		Ordentliches Ergebnis (Verwaltungsergebnis und Finanzergebnis Nr. 20 und Nr. 23)	63.363,33	50.923,00	60.917,04
26	79	Außerordentliche Aufwendungen	0,00	0,00	312,60
27		Außerordentliches Ergebnis (Nr. 25 ./ Nr. 26)	0,00	0,00	312,60
28		Jahresergebnis vor internen Leistungsbeziehungen	63.363,33	50.923,00	61.229,64
		(ordentliches Ergebnis und außerordentliches Ergebnis Nr. 24 und Nr. 27)	0,00	0,00	0,00
29		Erlöse der internen Leistungsbeziehungen	0,00	0,00	0,00
30		Kosten der internen Leistungsbeziehungen	86.288,00	54.127,00	70.405,00
31		Ergebnis der internen Leistungsbeziehungen	86.288,00	54.127,00	70.405,00
32		Jahresergebnis nach internen Leistungsbeziehungen	149.651,33	105.050,00	131.634,64

Haushaltsplan der Stadt Lindenfels 2019

Teilfinanzhaushalt Produktgruppe 12545 Straßenreinigung							
Stadt Lindenfels							
Nr.	Bezeichnung	HH-Ansatz 2019	Verpflichtungs- ermächtigung	HH-Ansatz 2018	Erg. Jahres- abschl. 2017	Gesamt- auszahl-ungsb.	davon bisher bereit-gestellt
	Einzahlungen aus Investitionstätigkeit						
20	+ Einz. aus Investitionszuweis. und Zuschüssen sowie aus Investitionsbeiträgen						
21	+ Einz. aus Abgängen von Vermögensgegenständen des Sachanlagevermögens						
	und des immateriellen Anlagevermögens						
22	+ Einz. aus Abgängen von Vermögensgegenständen des Finanzanlagevermögens						
	Einzahlungen aus Finanzierungstätigkeit						
31	+ Einz. aus der Aufnahme von Krediten und wirtschaftlich vergleichbaren Vorgängen für Investitionen						
	Summe						
	Auszahlungen aus Investitionstätigkeit						
24A	- Ausz. aus gewährten Investitionszuweisungen und -zuschüssen						
24	- Ausz. für den Erwerb von Grundstücken und Gebäuden						
25	- Ausz. für Baumaßnahmen						
26	- Ausz. für Investitionen in das sonst. Sachanlagevermögen und immat. Anlagever.	-8.000			-30.481	-46.150	-46.150
27	- Ausz. für Investitionen in das Finanzanlagevermögen						
	Auszahlungen aus Finanzierungstätigkeit						
32	- Auszahlungen für die Tilgung von Krediten und wirtschaftlich vergl. Vorgängen für Investitionen						
	Summe	-8.000			-30.481	-46.150	-46.150
	Saldo (Einzahlungen ./- Auszahlungen)	-8.000			-30.481	-46.150	-46.150

Haushaltsplan der Stadt Lindenfels 2019**Investitionen Produktgruppe 12545 Straßenreinigung**

Stadt Lindenfels

Nr. Bezeichnung	Plan2018	Plan2019	Plan2020	Plan2021	Plan2022		
I-12-17001 Streuautomat	0,00	-8.000,00	0,00	0,00	0,00		

Haushaltsplan der Stadt Lindenfels 2019

Teilergebnishaushalt Produktgruppe 12547 Linientaxi					
Stadt Lindenfels					
Nr.	Konten	Bezeichnung	HHansatz 2019	HHansatz 2018	Ergebnis Jahresabschl. 2017
		Ordentliche Erträge			
08	546	Erträge aus der Auflösung von Sonderposten aus Investitionszuweisungen, -zuschüssen und Investitionsbeiträgen	0,00	0,00	0,00
			0,00	0,00	0,00
10		Summe der ordentlichen Erträge (Nr. 1 bis 9)	0,00	0,00	0,00
		Ordentliche Aufwendungen			
19		Summe der ordentlichen Aufwendungen (Nr. 11 bis 18)	0,00	0,00	0,00
20		Verwaltungsergebnis (Nr. 10 ./ Nr. 19)	0,00	0,00	0,00
23		Finanzergebnis (Nr. 21 bis Nr. 22)	0,00	0,00	0,00
24		Ordentliches Ergebnis (Verwaltungsergebnis und Finanzergebnis Nr. 20 und Nr. 23)	0,00	0,00	0,00
27		Außerordentliches Ergebnis (Nr. 25 ./ Nr. 26)	0,00	0,00	0,00
28		Jahresergebnis vor internen Leistungsbeziehungen	0,00	0,00	0,00
		(ordentliches Ergebnis und außerordentliches Ergebnis Nr. 24 und Nr. 27)	0,00	0,00	0,00
29		Erlöse der internen Leistungsbeziehungen	0,00	0,00	0,00
30		Kosten der internen Leistungsbeziehungen	0,00	0,00	0,00
31		Ergebnis der internen Leistungsbeziehungen	0,00	0,00	0,00
32		Jahresergebnis nach internen Leistungsbeziehungen	0,00	0,00	0,00

Haushaltsplan der Stadt Lindenfels 2019

Teilfinanzhaushalt Produktgruppe 12547 Linientaxi							
Stadt Lindenfels							
Nr.	Bezeichnung	HH-Ansatz 2019	Verpflichtungs - ermächtigung	HH-Ansatz 2018	Erg. Jahres- abschl. 2017	Gesamt- auszahl-ungsb.	davon bisher bereit-gestellt
	Einzahlungen aus Investitionstätigkeit						
20	+ Einz. aus Investitionszuweis. und Zuschüssen sowie aus Investitionsbeiträgen						
21	+ Einz. aus Abgängen von Vermögensgegenständen des Sachanlagevermögens						
	und des immateriellen Anlagevermögens						
22	+ Einz. aus Abgängen von Vermögensgegenständen des Finanzanlagevermögens						
	Einzahlungen aus Finanzierungstätigkeit						
31	+ Einz. aus der Aufnahme von Krediten und wirtschaftlich vergleichbaren Vorgängen für Investitionen						
	Summe						
	Auszahlungen aus Investitionstätigkeit						
24A	- Ausz. aus gewährten Investitionszuweisungen und -zuschüssen						
24	- Ausz. für den Erwerb von Grundstücken und Gebäuden						
25	- Ausz. für Baumaßnahmen						
26	- Ausz. für Investitionen in das sonst. Sachanlagevermögen und immat. Anlagever.						
27	- Ausz. für Investitionen in das Finanzanlagevermögen						
	Auszahlungen aus Finanzierungstätigkeit						
32	- Auszahlungen für die Tilgung von Krediten und wirtschaftlich vergl. Vorgängen für Investitionen						
	Summe						
	Saldo (Einzahlungen ./- Auszahlungen)						

Haushaltsplan der Stadt Lindenfels 2019

Teilergebnishaushalt Produktbereich 13 Natur- und Landschaftspflege					
Stadt Lindenfels					
Nr.	Konten	Bezeichnung	HHansatz 2019	HHansatz 2018	Ergebnis Jahresabschl. 2017
		Ordentliche Erträge			
01	50	Privatrechtliche Leistungsentgelte	-90.857,00	-136.183,00	-158.013,69
02	51	Öffentlich-rechtliche Leistungsentgelte	-110.044,00	-93.790,00	-109.021,25
03	548-549	Kostensatzleistungen und -erstattungen	-190,00	-190,00	-706,03
07	540-543	Erträge aus Zuweisungen und Zuschüssen für lfd. Zwecke und allgemeine Umlagen	-2.510,00	-4.900,00	0,00
08	546	Erträge aus der Auflösung von Sonderposten aus Investitionszuweisungen, -zuschüssen und Investitionsbeiträgen	-2.894,00 0,00	-2.893,00 0,00	-2.881,00 0,00
09	53	Sonstige ordentliche Erträge	-840,00	-840,00	-3.379,80
10		Summe der ordentlichen Erträge (Nr. 1 bis 9)	-207.335,00	-238.796,00	-274.001,77
		Ordentliche Aufwendungen			
11	62, 63, 640-643, 647-649, 65	Personalaufwendungen	176.592,00	232.644,00	196.095,62
13	60, 61, 67-69	Aufwendungen für Sach- und Dienstleistungen	149.422,00	171.248,00	161.048,62
14	66	Abschreibungen	21.989,69	22.940,00	23.248,72
15	71	Aufwendungen für Zuweisungen und Zuschüsse sowie besondere Finanzaufwendungen	52.290,00	62.303,00	48.186,38
18	70, 74, 76	Sonstige ordentliche Aufwendungen	630,00	630,00	313,48
19		Summe der ordentlichen Aufwendungen (Nr. 11 bis 18)	400.923,69	489.765,00	428.892,82
20		Verwaltungsergebnis (Nr. 10 ./ Nr. 19)	193.588,69	250.969,00	154.891,05
23		Finanzergebnis (Nr. 21 bis Nr. 22)	0,00	0,00	0,00
24		Ordentliches Ergebnis (Verwaltungsergebnis und Finanzergebnis Nr. 20 und Nr. 23)	193.588,69	250.969,00	154.891,05
25	59	Außerordentliche Erträge	0,00	0,00	-250,00
27		Außerordentliches Ergebnis (Nr. 25 ./ Nr. 26)	0,00	0,00	-250,00
28		Jahresergebnis vor internen Leistungsbeziehungen	193.588,69	250.969,00	154.641,05
		(ordentliches Ergebnis und außerordentliches Ergebnis Nr. 24 und Nr. 27)	0,00	0,00	0,00
29		Erlöse der internen Leistungsbeziehungen	-29.020,00	-22.144,00	-35.772,84
30		Kosten der internen Leistungsbeziehungen	149.493,00	206.336,00	142.165,00
31		Ergebnis der internen Leistungsbeziehungen	120.473,00	184.192,00	106.392,16
32		Jahresergebnis nach internen Leistungsbeziehungen	314.061,69	435.161,00	261.033,21

Haushaltsplan der Stadt Lindenfels 2019

Teilfinanzhaushalt Produktbereich 13 Natur- und Landschaftspflege							
Stadt Lindenfels							
Nr.	Bezeichnung	HH-Ansatz 2019	Verpflichtungs - ermächtigung	HH-Ansatz 2018	Erg. Jahres- abschl. 2017	Gesamt- auszahl-ungsb.	davon bisher bereit-gestellt
	Einzahlungen aus Investitionstätigkeit						
20	+ Einz. aus Investitionszuweis. und Zuschüssen sowie aus Investitionsbeiträgen				1.000		
21	+ Einz. aus Abgängen von Vermögensgegenständen des Sachanlagevermögens				250		
	und des immateriellen Anlagevermögens						
22	+ Einz. aus Abgängen von Vermögensgegenständen des Finanzanlagevermögens						
	Einzahlungen aus Finanzierungstätigkeit						
31	+ Einz. aus der Aufnahme von Krediten und wirtschaftlich vergleichbaren Vorgängen für Investitionen						
	Summe				1.250		
	Auszahlungen aus Investitionstätigkeit						
24A	- Ausz. aus gewährten Investitionszuweisungen und -zuschüssen						
24	- Ausz. für den Erwerb von Grundstücken und Gebäuden	-4.000		-45.000	-19.932	-170.000	-158.000
25	- Ausz. für Baumaßnahmen	-20.000		-50.000		-78.000	-78.000
26	- Ausz. für Investitionen in das sonst. Sachanlagevermögen und immat. Anlagever.					-39.000	-39.000
27	- Ausz. für Investitionen in das Finanzanlagevermögen						
	Auszahlungen aus Finanzierungstätigkeit						
32	- Auszahlungen für die Tilgung von Krediten und wirtschaftlich vergl. Vorgängen für Investitionen						
	Summe	-24.000		-95.000	-19.932	-287.000	-275.000
	Saldo (Einzahlungen ./- Auszahlungen)	-24.000		-95.000	-18.682	-287.000	-275.000

Haushaltsplan der Stadt Lindenfels 2019

Investitionen Produktbereich 13 Natur- und Landschaftspflege							
Stadt Lindenfels							
Nr. Bezeichnung	Plan2018	Plan2019	Plan2020	Plan2021	Plan2022		
I-13-18001 Friedwald	-15.000,00	-15.000,00	0,00	0,00	0,00		
I-13-18002 Stellplätze Friedhof Lindenfels	-25.000,00	0,00	0,00	0,00	0,00		
I-13-18003 Ankauf Waldflächen	-45.000,00	-4.000,00	-4.000,00	-4.000,00	-4.000,00		
I-13-18004 Urnenwiese Schlierbach	0,00	-5.000,00	0,00	0,00	0,00		
I-13-18005 Sanierung Aussegnungshalle Lindenfels	-10.000,00	0,00	0,00	0,00	0,00		

Haushaltsplan der Stadt Lindenfels 2019

Teilergebnishaushalt Produktgruppe 13551 Öffentliches Grün/Landschaftsbau					
Stadt Lindenfels					
Nr.	Konten	Bezeichnung	HHansatz 2019	HHansatz 2018	Ergebnis Jahresabschl. 2017
		Ordentliche Erträge			
02	51	Öffentlich-rechtliche Leistungsentgelte	-2.400,00	-1.500,00	-2.409,50
08	546	Erträge aus der Auflösung von Sonderposten aus Investitionszuweisungen, -zuschüssen und Investitionsbeiträgen	-2.452,00	-2.451,00	-2.452,00
09	53	Sonstige ordentliche Erträge	0,00	0,00	-272,75
10		Summe der ordentlichen Erträge (Nr. 1 bis 9)	-4.852,00	-3.951,00	-5.134,25
		Ordentliche Aufwendungen			
11	62, 63, 640-643, 647-649, 65	Personalaufwendungen	91.590,00	179.097,00	131.332,42
13	60, 61, 67-69	Aufwendungen für Sach- und Dienstleistungen	41.477,00	47.545,00	30.164,03
14	66	Abschreibungen	6.154,07	6.626,00	6.895,91
18	70, 74, 76	Sonstige ordentliche Aufwendungen	280,00	280,00	313,48
19		Summe der ordentlichen Aufwendungen (Nr. 11 bis 18)	139.501,07	233.548,00	168.705,84
20		Verwaltungsergebnis (Nr. 10 ./ Nr. 19)	134.649,07	229.597,00	163.571,59
23		Finanzergebnis (Nr. 21 bis Nr. 22)	0,00	0,00	0,00
24		Ordentliches Ergebnis (Verwaltungsergebnis und Finanzergebnis Nr. 20 und Nr. 23)	134.649,07	229.597,00	163.571,59
25	59	Außerordentliche Erträge	0,00	0,00	-250,00
27		Außerordentliches Ergebnis (Nr. 25 ./ Nr. 26)	0,00	0,00	-250,00
28		Jahresergebnis vor internen Leistungsbeziehungen	134.649,07	229.597,00	163.321,59
		(ordentliches Ergebnis und außerordentliches Ergebnis Nr. 24 und Nr. 27)	0,00	0,00	0,00
29		Erlöse der internen Leistungsbeziehungen	0,00	0,00	0,00
30		Kosten der internen Leistungsbeziehungen	55.227,00	74.627,00	63.404,00
31		Ergebnis der internen Leistungsbeziehungen	55.227,00	74.627,00	63.404,00
32		Jahresergebnis nach internen Leistungsbeziehungen	189.876,07	304.224,00	226.725,59

Haushaltsplan der Stadt Lindenfels 2019

Teilfinanzhaushalt Produktgruppe 13551 Öffentliches Grün/Landschaftsbau							
Stadt Lindenfels							
Nr.	Bezeichnung	HH-Ansatz 2019	Verpflichtungs- ermächtigung	HH-Ansatz 2018	Erg. Jahres- abschl. 2017	Gesamt- auszahl-ungsb.	davon bisher bereit-gestellt
	Einzahlungen aus Investitionstätigkeit						
20	+ Einz. aus Investitionszuweis. und Zuschüssen sowie aus Investitionsbeiträgen						
21	+ Einz. aus Abgängen von Vermögensgegenständen des Sachanlagevermögens				250		
	und des immateriellen Anlagevermögens						
22	+ Einz. aus Abgängen von Vermögensgegenständen des Finanzanlagevermögens						
	Einzahlungen aus Finanzierungstätigkeit						
31	+ Einz. aus der Aufnahme von Krediten und wirtschaftlich vergleichbaren Vorgängen für Investitionen						
	Summe				250		
	Auszahlungen aus Investitionstätigkeit						
24A	- Ausz. aus gewährten Investitionszuweisungen und -zuschüssen						
24	- Ausz. für den Erwerb von Grundstücken und Gebäuden						
25	- Ausz. für Baumaßnahmen						
26	- Ausz. für Investitionen in das sonst. Sachanlagevermögen und immat. Anlagever.						
27	- Ausz. für Investitionen in das Finanzanlagevermögen						
	Auszahlungen aus Finanzierungstätigkeit						
32	- Auszahlungen für die Tilgung von Krediten und wirtschaftlich vergl. Vorgängen für Investitionen						
	Summe						
	Saldo (Einzahlungen ./- Auszahlungen)				250		

Haushaltsplan der Stadt Lindenfels 2019

Teilergebnishaushalt Produktgruppe 13552 Öffentliche Gewässer / wasserbauliche Anlagen					
Stadt Lindenfels					
Nr.	Konten	Bezeichnung	HHansatz 2019	HHansatz 2018	Ergebnis Jahresabschl. 2017
		Ordentliche Erträge			
08	546	Erträge aus der Auflösung von Sonderposten aus Investitionszuweisungen, -zuschüssen und Investitionsbeiträgen	0,00	0,00	0,00
			0,00	0,00	0,00
10		Summe der ordentlichen Erträge (Nr. 1 bis 9)	0,00	0,00	0,00
		Ordentliche Aufwendungen			
13	60, 61, 67-69	Aufwendungen für Sach- und Dienstleistungen	4.941,00	5.510,00	10,00
15	71	Aufwendungen für Zuweisungen und Zuschüsse sowie besondere Finanzaufwendungen	34.000,00	34.000,00	33.097,77
19		Summe der ordentlichen Aufwendungen (Nr. 11 bis 18)	38.941,00	39.510,00	33.107,77
20		Verwaltungsergebnis (Nr. 10 ./ Nr. 19)	38.941,00	39.510,00	33.107,77
23		Finanzergebnis (Nr. 21 bis Nr. 22)	0,00	0,00	0,00
24		Ordentliches Ergebnis (Verwaltungsergebnis und Finanzergebnis Nr. 20 und Nr. 23)	38.941,00	39.510,00	33.107,77
27		Außerordentliches Ergebnis (Nr. 25 ./ Nr. 26)	0,00	0,00	0,00
28		Jahresergebnis vor internen Leistungsbeziehungen	38.941,00	39.510,00	33.107,77
		(ordentliches Ergebnis und außerordentliches Ergebnis Nr. 24 und Nr. 27)	0,00	0,00	0,00
29		Erlöse der internen Leistungsbeziehungen	0,00	0,00	0,00
30		Kosten der internen Leistungsbeziehungen	1.396,00	1.213,00	1.074,00
31		Ergebnis der internen Leistungsbeziehungen	1.396,00	1.213,00	1.074,00
32		Jahresergebnis nach internen Leistungsbeziehungen	40.337,00	40.723,00	34.181,77

Haushaltsplan der Stadt Lindenfels 2019

Teilfinanzhaushalt Produktgruppe 13552 Öffentliche Gewässer / wasserbauliche Anlagen							
Stadt Lindenfels							
Nr.	Bezeichnung	HH-Ansatz 2019	Verpflichtungs- ermächtigung	HH-Ansatz 2018	Erg. Jahres- abschl. 2017	Gesamt- auszahl-ungsb.	davon bisher bereit-gestellt
	Einzahlungen aus Investitionstätigkeit						
20	+ Einz. aus Investitionszuweis. und Zuschüssen sowie aus Investitionsbeiträgen						
21	+ Einz. aus Abgängen von Vermögensgegenständen des Sachanlagevermögens						
	und des immateriellen Anlagevermögens						
22	+ Einz. aus Abgängen von Vermögensgegenständen des Finanzanlagevermögens						
	Einzahlungen aus Finanzierungstätigkeit						
31	+ Einz. aus der Aufnahme von Krediten und wirtschaftlich vergleichbaren Vorgängen für Investitionen						
	Summe						
	Auszahlungen aus Investitionstätigkeit						
24A	- Ausz. aus gewährten Investitionszuweisungen und -zuschüssen						
24	- Ausz. für den Erwerb von Grundstücken und Gebäuden						
25	- Ausz. für Baumaßnahmen						
26	- Ausz. für Investitionen in das sonst. Sachanlagevermögen und immat. Anlagever.						
27	- Ausz. für Investitionen in das Finanzanlagevermögen						
	Auszahlungen aus Finanzierungstätigkeit						
32	- Auszahlungen für die Tilgung von Krediten und wirtschaftlich vergl. Vorgängen für Investitionen						
	Summe						
	Saldo (Einzahlungen ./- Auszahlungen)						

Haushaltsplan der Stadt Lindenfels 2019

Teilergebnishaushalt Produktgruppe 13553 Friedhof- und Bestattungswesen					
Stadt Lindenfels					
Nr.	Konten	Bezeichnung	HHansatz 2019	HHansatz 2018	Ergebnis Jahresabschl. 2017
		Ordentliche Erträge			
01	50	Privatrechtliche Leistungsentgelte	0,00	0,00	-510,00
02	51	Öffentlich-rechtliche Leistungsentgelte	-107.644,00	-92.290,00	-106.611,75
03	548-549	Kostensatzleistungen und -erstattungen	-190,00	-190,00	-706,03
08	546	Erträge aus der Auflösung von Sonderposten aus Investitionszuweisungen, -zuschüssen und Investitionsbeiträgen	-442,00	-442,00	-429,00
			0,00	0,00	0,00
10		Summe der ordentlichen Erträge (Nr. 1 bis 9)	-108.276,00	-92.922,00	-108.256,78
		Ordentliche Aufwendungen			
11	62, 63, 640-643, 647-649, 65	Personalaufwendungen	31.829,00	0,00	2.319,88
13	60, 61, 67-69	Aufwendungen für Sach- und Dienstleistungen	44.632,00	50.480,00	51.179,38
14	66	Abschreibungen	13.865,62	14.025,00	14.062,81
19		Summe der ordentlichen Aufwendungen (Nr. 11 bis 18)	90.326,62	64.505,00	67.562,07
20		Verwaltungsergebnis (Nr. 10 ./ Nr. 19)	-17.949,38	-28.417,00	-40.694,71
23		Finanzergebnis (Nr. 21 bis Nr. 22)	0,00	0,00	0,00
24		Ordentliches Ergebnis (Verwaltungsergebnis und Finanzergebnis Nr. 20 und Nr. 23)	-17.949,38	-28.417,00	-40.694,71
27		Außerordentliches Ergebnis (Nr. 25 ./ Nr. 26)	0,00	0,00	0,00
28		Jahresergebnis vor internen Leistungsbeziehungen	-17.949,38	-28.417,00	-40.694,71
		(ordentliches Ergebnis und außerordentliches Ergebnis Nr. 24 und Nr. 27)	0,00	0,00	0,00
29		Erlöse der internen Leistungsbeziehungen	0,00	0,00	0,00
30		Kosten der internen Leistungsbeziehungen	65.378,00	96.593,00	49.270,00
31		Ergebnis der internen Leistungsbeziehungen	65.378,00	96.593,00	49.270,00
32		Jahresergebnis nach internen Leistungsbeziehungen	47.428,62	68.176,00	8.575,29

Haushaltsplan der Stadt Lindenfels 2019

Teilfinanzhaushalt Produktgruppe 13553 Friedhof- und Bestattungswesen							
Stadt Lindenfels							
Nr.	Bezeichnung	HH-Ansatz 2019	Verpflichtungs- ermächtigung	HH-Ansatz 2018	Erg. Jahres- abschl. 2017	Gesamt- auszahl-ungsb.	davon bisher bereit-gestellt
	Einzahlungen aus Investitionstätigkeit						
20	+ Einz. aus Investitionszuweis. und Zuschüssen sowie aus Investitionsbeiträgen				1.000		
21	+ Einz. aus Abgängen von Vermögensgegenständen des Sachanlagevermögens						
	und des immateriellen Anlagevermögens						
22	+ Einz. aus Abgängen von Vermögensgegenständen des Finanzanlagevermögens						
	Einzahlungen aus Finanzierungstätigkeit						
31	+ Einz. aus der Aufnahme von Krediten und wirtschaftlich vergleichbaren Vorgängen für Investitionen						
	Summe				1.000		
	Auszahlungen aus Investitionstätigkeit						
24A	- Ausz. aus gewährten Investitionszuweisungen und -zuschüssen						
24	- Ausz. für den Erwerb von Grundstücken und Gebäuden				-19.932	-65.000	-65.000
25	- Ausz. für Baumaßnahmen	-20.000		-50.000		-77.000	-77.000
26	- Ausz. für Investitionen in das sonst. Sachanlagevermögen und immat. Anlagever.					-24.000	-24.000
27	- Ausz. für Investitionen in das Finanzanlagevermögen						
	Auszahlungen aus Finanzierungstätigkeit						
32	- Auszahlungen für die Tilgung von Krediten und wirtschaftlich vergl. Vorgängen für Investitionen						
	Summe	-20.000		-50.000	-19.932	-166.000	-166.000
	Saldo (Einzahlungen ./- Auszahlungen)	-20.000		-50.000	-18.932	-166.000	-166.000

Haushaltsplan der Stadt Lindenfels 2019

Investitionen Produktgruppe 13553 Friedhof- und Bestattungswesen							
Stadt Lindenfels							
Nr. Bezeichnung	Plan2018	Plan2019	Plan2020	Plan2021	Plan2022		
I-13-18001 Friedwald	-15.000,00	-15.000,00	0,00	0,00	0,00		
I-13-18002 Stellplätze Friedhof Lindenfels	-25.000,00	0,00	0,00	0,00	0,00		
I-13-18004 Urnenwiese Schlierbach	0,00	-5.000,00	0,00	0,00	0,00		
I-13-18005 Sanierung Aussegnungshalle Lindenfels	-10.000,00	0,00	0,00	0,00	0,00		

Haushaltsplan der Stadt Lindenfels 2019

Teilergebnishaushalt Produktgruppe 13555 Land- und Forstwirtschaft					
Stadt Lindenfels					
Nr.	Konten	Bezeichnung	HHansatz 2019	HHansatz 2018	Ergebnis Jahresabschl. 2017
		Ordentliche Erträge			
01	50	Privatrechtliche Leistungsentgelte	-90.857,00	-136.183,00	-157.503,69
07	540-543	Erträge aus Zuweisungen und Zuschüssen für lfd. Zwecke und allgemeine Umlagen	-2.510,00	-4.900,00	0,00
08	546	Erträge aus der Auflösung von Sonderposten aus Investitionszuweisungen, -zuschüssen und Investitionsbeiträgen	0,00	0,00	0,00
09	53	Sonstige ordentliche Erträge	-840,00	-840,00	-3.107,05
10		Summe der ordentlichen Erträge (Nr. 1 bis 9)	-94.207,00	-141.923,00	-160.610,74
		Ordentliche Aufwendungen			
11	62, 63, 640-643, 647-649, 65	Personalaufwendungen	53.173,00	53.547,00	62.443,32
13	60, 61, 67-69	Aufwendungen für Sach- und Dienstleistungen	58.372,00	67.713,00	79.695,21
14	66	Abschreibungen	1.970,00	2.289,00	2.290,00
15	71	Aufwendungen für Zuweisungen und Zuschüsse sowie besondere Finanzaufwendungen	18.290,00	28.303,00	15.088,61
18	70, 74, 76	Sonstige ordentliche Aufwendungen	350,00	350,00	0,00
19		Summe der ordentlichen Aufwendungen (Nr. 11 bis 18)	132.155,00	152.202,00	159.517,14
20		Verwaltungsergebnis (Nr. 10 ./ Nr. 19)	37.948,00	10.279,00	-1.093,60
23		Finanzergebnis (Nr. 21 bis Nr. 22)	0,00	0,00	0,00
24		Ordentliches Ergebnis (Verwaltungsergebnis und Finanzergebnis Nr. 20 und Nr. 23)	37.948,00	10.279,00	-1.093,60
27		Außerordentliches Ergebnis (Nr. 25 ./ Nr. 26)	0,00	0,00	0,00
28		Jahresergebnis vor internen Leistungsbeziehungen	37.948,00	10.279,00	-1.093,60
		(ordentliches Ergebnis und außerordentliches Ergebnis Nr. 24 und Nr. 27)	0,00	0,00	0,00
29		Erlöse der internen Leistungsbeziehungen	-29.020,00	-22.144,00	-35.772,84
30		Kosten der internen Leistungsbeziehungen	27.492,00	33.903,00	28.417,00
31		Ergebnis der internen Leistungsbeziehungen	-1.528,00	11.759,00	-7.355,84
32		Jahresergebnis nach internen Leistungsbeziehungen	36.420,00	22.038,00	-8.449,44

Haushaltsplan der Stadt Lindenfels 2019

Teilfinanzhaushalt Produktgruppe 13555 Land- und Forstwirtschaft							
Stadt Lindenfels							
Nr.	Bezeichnung	HH-Ansatz 2019	Verpflichtungs- ermächtigung	HH-Ansatz 2018	Erg. Jahres- abschl. 2017	Gesamt- auszahl-ungsb.	davon bisher bereit-gestellt
	Einzahlungen aus Investitionstätigkeit						
20	+ Einz. aus Investitionszuweis. und Zuschüssen sowie aus Investitionsbeiträgen						
21	+ Einz. aus Abgängen von Vermögensgegenständen des Sachanlagevermögens						
	und des immateriellen Anlagevermögens						
22	+ Einz. aus Abgängen von Vermögensgegenständen des Finanzanlagevermögens						
	Einzahlungen aus Finanzierungstätigkeit						
31	+ Einz. aus der Aufnahme von Krediten und wirtschaftlich vergleichbaren Vorgängen für Investitionen						
	Summe						
	Auszahlungen aus Investitionstätigkeit						
24A	- Ausz. aus gewährten Investitionszuweisungen und -zuschüssen						
24	- Ausz. für den Erwerb von Grundstücken und Gebäuden	-4.000		-45.000		-105.000	-93.000
25	- Ausz. für Baumaßnahmen					-1.000	-1.000
26	- Ausz. für Investitionen in das sonst. Sachanlagevermögen und immat. Anlagever.					-15.000	-15.000
27	- Ausz. für Investitionen in das Finanzanlagevermögen						
	Auszahlungen aus Finanzierungstätigkeit						
32	- Auszahlungen für die Tilgung von Krediten und wirtschaftlich vergl. Vorgängen für Investitionen						
	Summe	-4.000		-45.000		-121.000	-109.000
	Saldo (Einzahlungen ./- Auszahlungen)	-4.000		-45.000		-121.000	-109.000

Haushaltsplan der Stadt Lindenfels 2019**Investitionen Produktgruppe 13555 Land- und Forstwirtschaft**

Stadt Lindenfels

Nr. Bezeichnung	Plan2018	Plan2019	Plan2020	Plan2021	Plan2022		
I-13-18003 Ankauf Waldflächen	-45.000,00	-4.000,00	-4.000,00	-4.000,00	-4.000,00		

Haushaltsplan der Stadt Lindenfels 2019

Teilergebnishaushalt Produktbereich 14 Umweltschutz					
Stadt Lindenfels					
Nr.	Konten	Bezeichnung	HHansatz 2019	HHansatz 2018	Ergebnis Jahresabschl. 2017
		Ordentliche Erträge			
03	548-549	Kostenersatzleistungen und -erstattungen	0,00	0,00	-90,00
08	546	Erträge aus der Auflösung von Sonderposten aus Investitionszuweisungen, -zuschüssen und Investitionsbeiträgen	0,00	0,00	0,00
09	53	Sonstige ordentliche Erträge	-2.400,00	0,00	-2.580,00
10		Summe der ordentlichen Erträge (Nr. 1 bis 9)	-2.400,00	0,00	-2.670,00
		Ordentliche Aufwendungen			
13	60, 61, 67-69	Aufwendungen für Sach- und Dienstleistungen	256,00	270,00	296,17
15	71	Aufwendungen für Zuweisungen und Zuschüsse sowie besondere Finanzaufwendungen	1.500,00	1.500,00	1.435,55
19		Summe der ordentlichen Aufwendungen (Nr. 11 bis 18)	1.756,00	1.770,00	1.731,72
20		Verwaltungsergebnis (Nr. 10 ./ Nr. 19)	-644,00	1.770,00	-938,28
23		Finanzergebnis (Nr. 21 bis Nr. 22)	0,00	0,00	0,00
24		Ordentliches Ergebnis (Verwaltungsergebnis und Finanzergebnis Nr. 20 und Nr. 23)	-644,00	1.770,00	-938,28
27		Außerordentliches Ergebnis (Nr. 25 ./ Nr. 26)	0,00	0,00	0,00
28		Jahresergebnis vor internen Leistungsbeziehungen	-644,00	1.770,00	-938,28
		(ordentliches Ergebnis und außerordentliches Ergebnis Nr. 24 und Nr. 27)	0,00	0,00	0,00
29		Erlöse der internen Leistungsbeziehungen	0,00	0,00	0,00
30		Kosten der internen Leistungsbeziehungen	86,00	38,00	79,00
31		Ergebnis der internen Leistungsbeziehungen	86,00	38,00	79,00
32		Jahresergebnis nach internen Leistungsbeziehungen	-558,00	1.808,00	-859,28

Haushaltsplan der Stadt Lindenfels 2019

Teilfinanzhaushalt Produktbereich 14 Umweltschutz							
Stadt Lindenfels							
Nr.	Bezeichnung	HH-Ansatz 2019	Verpflichtungs- ermächtigung	HH-Ansatz 2018	Erg. Jahres- abschl. 2017	Gesamt- auszahl-ungsb.	davon bisher bereit-gestellt
	Einzahlungen aus Investitionstätigkeit						
20	+ Einz. aus Investitionszuweis. und Zuschüssen sowie aus Investitionsbeiträgen						
21	+ Einz. aus Abgängen von Vermögensgegenständen des Sachanlagevermögens						
	und des immateriellen Anlagevermögens						
22	+ Einz. aus Abgängen von Vermögensgegenständen des Finanzanlagevermögens						
	Einzahlungen aus Finanzierungstätigkeit						
31	+ Einz. aus der Aufnahme von Krediten und wirtschaftlich vergleichbaren Vorgängen für Investitionen						
	Summe						
	Auszahlungen aus Investitionstätigkeit						
24A	- Ausz. aus gewährten Investitionszuweisungen und -zuschüssen						
24	- Ausz. für den Erwerb von Grundstücken und Gebäuden						
25	- Ausz. für Baumaßnahmen						
26	- Ausz. für Investitionen in das sonst. Sachanlagevermögen und immat. Anlagever.						
27	- Ausz. für Investitionen in das Finanzanlagevermögen						
	Auszahlungen aus Finanzierungstätigkeit						
32	- Auszahlungen für die Tilgung von Krediten und wirtschaftlich vergl. Vorgängen für Investitionen						
	Summe						
	Saldo (Einzahlungen ./- Auszahlungen)						

Haushaltsplan der Stadt Lindenfels 2019

Teilergebnishaushalt Produktgruppe 14561 Umweltschutzmaßnahmen					
Stadt Lindenfels					
Nr.	Konten	Bezeichnung	HHansatz 2019	HHansatz 2018	Ergebnis Jahresabschl. 2017
		Ordentliche Erträge			
03	548-549	Kostenersatzleistungen und -erstattungen	0,00	0,00	-90,00
08	546	Erträge aus der Auflösung von Sonderposten aus Investitionszuweisungen, -zuschüssen und Investitionsbeiträgen	0,00	0,00	0,00
09	53	Sonstige ordentliche Erträge	-2.400,00	0,00	-2.580,00
10		Summe der ordentlichen Erträge (Nr. 1 bis 9)	-2.400,00	0,00	-2.670,00
		Ordentliche Aufwendungen			
13	60, 61, 67-69	Aufwendungen für Sach- und Dienstleistungen	256,00	270,00	296,17
15	71	Aufwendungen für Zuweisungen und Zuschüsse sowie besondere Finanzaufwendungen	1.500,00	1.500,00	1.435,55
19		Summe der ordentlichen Aufwendungen (Nr. 11 bis 18)	1.756,00	1.770,00	1.731,72
20		Verwaltungsergebnis (Nr. 10 ./ Nr. 19)	-644,00	1.770,00	-938,28
23		Finanzergebnis (Nr. 21 bis Nr. 22)	0,00	0,00	0,00
24		Ordentliches Ergebnis (Verwaltungsergebnis und Finanzergebnis Nr. 20 und Nr. 23)	-644,00	1.770,00	-938,28
27		Außerordentliches Ergebnis (Nr. 25 ./ Nr. 26)	0,00	0,00	0,00
28		Jahresergebnis vor internen Leistungsbeziehungen	-644,00	1.770,00	-938,28
		(ordentliches Ergebnis und außerordentliches Ergebnis Nr. 24 und Nr. 27)	0,00	0,00	0,00
29		Erlöse der internen Leistungsbeziehungen	0,00	0,00	0,00
30		Kosten der internen Leistungsbeziehungen	86,00	38,00	79,00
31		Ergebnis der internen Leistungsbeziehungen	86,00	38,00	79,00
32		Jahresergebnis nach internen Leistungsbeziehungen	-558,00	1.808,00	-859,28

Haushaltsplan der Stadt Lindenfels 2019

Teilfinanzhaushalt Produktgruppe 14561 Umweltschutzmaßnahmen							
Stadt Lindenfels							
Nr.	Bezeichnung	HH-Ansatz 2019	Verpflichtungs- ermächtigung	HH-Ansatz 2018	Erg. Jahres- abschl. 2017	Gesamt- auszahl-ungsb.	davon bisher bereit-gestellt
	Einzahlungen aus Investitionstätigkeit						
20	+ Einz. aus Investitionszuweis. und Zuschüssen sowie aus Investitionsbeiträgen						
21	+ Einz. aus Abgängen von Vermögensgegenständen des Sachanlagevermögens						
	und des immateriellen Anlagevermögens						
22	+ Einz. aus Abgängen von Vermögensgegenständen des Finanzanlagevermögens						
	Einzahlungen aus Finanzierungstätigkeit						
31	+ Einz. aus der Aufnahme von Krediten und wirtschaftlich vergleichbaren Vorgängen für Investitionen						
	Summe						
	Auszahlungen aus Investitionstätigkeit						
24A	- Ausz. aus gewährten Investitionszuweisungen und -zuschüssen						
24	- Ausz. für den Erwerb von Grundstücken und Gebäuden						
25	- Ausz. für Baumaßnahmen						
26	- Ausz. für Investitionen in das sonst. Sachanlagevermögen und immat. Anlagever.						
27	- Ausz. für Investitionen in das Finanzanlagevermögen						
	Auszahlungen aus Finanzierungstätigkeit						
32	- Auszahlungen für die Tilgung von Krediten und wirtschaftlich vergl. Vorgängen für Investitionen						
	Summe						
	Saldo (Einzahlungen ./- Auszahlungen)						

Haushaltsplan der Stadt Lindenfels 2019

Teilergebnishaushalt Produktbereich 15 Wirtschaft und Tourismus					
Stadt Lindenfels					
Nr.	Konten	Bezeichnung	HHansatz 2019	HHansatz 2018	Ergebnis Jahresabschl. 2017
		Ordentliche Erträge			
01	50	Privatrechtliche Leistungsentgelte	-102.916,00	-82.670,00	-79.186,83
03	548-549	Kostensatzleistungen und -erstattungen	-520,00	-590,00	-116,11
05	55	Steuern und steuerähnliche Erträge einschl. Erträge aus gesetzlichen Umlagen	-9.000,00	-9.000,00	-8.741,79
07	540-543	Erträge aus Zuweisungen und Zuschüssen für lfd. Zwecke und allgemeine Umlagen	-196.000,00	-188.000,00	-192.481,00
08	546	Erträge aus der Auflösung von Sonderposten aus Investitionszuweisungen, -zuschüssen und Investitionsbeiträgen	-23.476,00	-23.478,00	-23.493,00
			0,00	0,00	0,00
09	53	Sonstige ordentliche Erträge	-17.140,00	-10.150,00	-16.803,49
10		Summe der ordentlichen Erträge (Nr. 1 bis 9)	-349.052,00	-313.888,00	-320.822,22
		Ordentliche Aufwendungen			
11	62, 63, 640-643, 647-649, 65	Personalaufwendungen	121.493,00	111.857,50	100.914,93
13	60, 61, 67-69	Aufwendungen für Sach- und Dienstleistungen	164.593,00	178.471,00	136.790,92
14	66	Abschreibungen	140.819,34	141.209,00	142.303,69
18	70, 74, 76	Sonstige ordentliche Aufwendungen	7.217,00	6.470,00	7.225,25
19		Summe der ordentlichen Aufwendungen (Nr. 11 bis 18)	434.122,34	438.007,50	387.234,79
20		Verwaltungsergebnis (Nr. 10 ./ Nr. 19)	85.070,34	124.119,50	66.412,57
23		Finanzergebnis (Nr. 21 bis Nr. 22)	0,00	0,00	0,00
24		Ordentliches Ergebnis (Verwaltungsergebnis und Finanzergebnis Nr. 20 und Nr. 23)	85.070,34	124.119,50	66.412,57
26	79	Außerordentliche Aufwendungen	0,00	0,00	6,30
27		Außerordentliches Ergebnis (Nr. 25 ./ Nr. 26)	0,00	0,00	6,30
28		Jahresergebnis vor internen Leistungsbeziehungen	85.070,34	124.119,50	66.418,87
		(ordentliches Ergebnis und außerordentliches Ergebnis Nr. 24 und Nr. 27)	0,00	0,00	0,00
29		Erlöse der internen Leistungsbeziehungen	0,00	0,00	0,00
30		Kosten der internen Leistungsbeziehungen	71.050,00	73.749,00	79.902,00
31		Ergebnis der internen Leistungsbeziehungen	71.050,00	73.749,00	79.902,00
32		Jahresergebnis nach internen Leistungsbeziehungen	156.120,34	197.868,50	146.320,87

Haushaltsplan der Stadt Lindenfels 2019

Teilfinanzhaushalt Produktbereich 15 Wirtschaft und Tourismus							
Stadt Lindenfels							
Nr.	Bezeichnung	HH-Ansatz 2019	Verpflichtungs - ermächtigung	HH-Ansatz 2018	Erg. Jahres- abschl. 2017	Gesamt- auszahl-ungsb.	davon bisher bereit-gestellt
	Einzahlungen aus Investitionstätigkeit						
20	+ Einz. aus Investitionszuweis. und Zuschüssen sowie aus Investitionsbeiträgen			200.000			
21	+ Einz. aus Abgängen von Vermögensgegenständen des Sachanlagevermögens			25.000			
	und des immateriellen Anlagevermögens						
22	+ Einz. aus Abgängen von Vermögensgegenständen des Finanzanlagevermögens						
	Einzahlungen aus Finanzierungstätigkeit						
31	+ Einz. aus der Aufnahme von Krediten und wirtschaftlich vergleichbaren Vorgängen für Investitionen						
	Summe			225.000			
	Auszahlungen aus Investitionstätigkeit						
24A	- Ausz. aus gewährten Investitionszuweisungen und -zuschüssen	-4.000		-6.000		-54.670	-42.670
24	- Ausz. für den Erwerb von Grundstücken und Gebäuden	-4.000		-45.000	-27.829	-479.500	-377.500
25	- Ausz. für Baumaßnahmen	-125.000		-310.000	-72.705	-852.500	-777.500
26	- Ausz. für Investitionen in das sonst. Sachanlagevermögen und immat. Anlagever.	-17.000		-2.000	-1.224	-86.534	-80.534
27	- Ausz. für Investitionen in das Finanzanlagevermögen						
	Auszahlungen aus Finanzierungstätigkeit						
32	- Auszahlungen für die Tilgung von Krediten und wirtschaftlich vergl. Vorgängen für Investitionen					26.100	26.100
	Summe	-150.000		-363.000	-101.759	-1.447.104	-1.252.104
	Saldo (Einzahlungen ./- Auszahlungen)	-150.000		-138.000	-101.759	-1.447.104	-1.252.104

Haushaltsplan der Stadt Lindenfels 2019

Investitionen Produktbereich 15 Wirtschaft und Tourismus							
Stadt Lindenfels							
Nr. Bezeichnung	Plan2018	Plan2019	Plan2020	Plan2021	Plan2022		
I-15-09007 Erwerb von beweglichen Sachen	-2.000,00	-2.000,00	-2.000,00	-2.000,00	-2.000,00		
I-15-09008 Investitionen an Gebäude	-5.000,00	-5.000,00	-5.000,00	-5.000,00	-5.000,00		
I-15-09009 Grunderwerb	-45.000,00	-4.000,00	-4.000,00	-4.000,00	-4.000,00		
I-15-10005 Naturpark- und Geoparkmaßnahmen	-6.000,00	-4.000,00	-4.000,00	-4.000,00	-4.000,00		
I-15-12003 Veräußerung von Grundstücken	25.000,00	0,00	0,00	0,00	0,00		
I-15-15003 Fachwerkhaus Eingang Burg	-105.000,00	0,00	0,00	0,00	0,00		
I-15-17002 Bestuhlung und Beschallung Bürgerhaus	0,00	-15.000,00	0,00	0,00	0,00		
I-15-19001 Dachsanierung Museum Lindenfels	0,00	0,00	0,00	-90.000,00	0,00		
I-15-19002 Gewerbegebiet Kolmbach	0,00	-50.000,00	0,00	0,00	0,00		
I-15-19003 Hausanschlüsse IKbit	0,00	-60.000,00	-60.000,00	0,00	0,00		
I-15-19004 Küche Bürgerhaus	0,00	-10.000,00	0,00	0,00	0,00		

Haushaltsplan der Stadt Lindenfels 2019

Teilergebnishaushalt Produktgruppe 15571 Wirtschaftsförderung					
Stadt Lindenfels					
Nr.	Konten	Bezeichnung	HHansatz 2019	HHansatz 2018	Ergebnis Jahresabschl. 2017
		Ordentliche Erträge			
08	546	Erträge aus der Auflösung von Sonderposten aus Investitionszuweisungen, -zuschüssen und Investitionsbeiträgen	-1.208,00 0,00	-1.209,00 0,00	-1.208,00 0,00
10		Summe der ordentlichen Erträge (Nr. 1 bis 9)	-1.208,00	-1.209,00	-1.208,00
		Ordentliche Aufwendungen			
13	60, 61, 67-69	Aufwendungen für Sach- und Dienstleistungen	1.163,00	1.260,00	1.271,50
19		Summe der ordentlichen Aufwendungen (Nr. 11 bis 18)	1.163,00	1.260,00	1.271,50
20		Verwaltungsergebnis (Nr. 10 ./ Nr. 19)	-45,00	51,00	63,50
23		Finanzergebnis (Nr. 21 bis Nr. 22)	0,00	0,00	0,00
24		Ordentliches Ergebnis (Verwaltungsergebnis und Finanzergebnis Nr. 20 und Nr. 23)	-45,00	51,00	63,50
27		Außerordentliches Ergebnis (Nr. 25 ./ Nr. 26)	0,00	0,00	0,00
28		Jahresergebnis vor internen Leistungsbeziehungen	-45,00	51,00	63,50
		(ordentliches Ergebnis und außerordentliches Ergebnis Nr. 24 und Nr. 27)	0,00	0,00	0,00
29		Erlöse der internen Leistungsbeziehungen	0,00	0,00	0,00
30		Kosten der internen Leistungsbeziehungen	49,00	53,00	45,00
31		Ergebnis der internen Leistungsbeziehungen	49,00	53,00	45,00
32		Jahresergebnis nach internen Leistungsbeziehungen	4,00	104,00	108,50

Haushaltsplan der Stadt Lindenfels 2019

Teilfinanzhaushalt Produktgruppe 15571 Wirtschaftsförderung							
Stadt Lindenfels							
Nr.	Bezeichnung	HH-Ansatz 2019	Verpflichtungs- ermächtigung	HH-Ansatz 2018	Erg. Jahres- abschl. 2017	Gesamt- auszahl-ungsb.	davon bisher bereit-gestellt
	Einzahlungen aus Investitionstätigkeit						
20	+ Einz. aus Investitionszuweis. und Zuschüssen sowie aus Investitionsbeiträgen						
21	+ Einz. aus Abgängen von Vermögensgegenständen des Sachanlagevermögens						
	und des immateriellen Anlagevermögens						
22	+ Einz. aus Abgängen von Vermögensgegenständen des Finanzanlagevermögens						
	Einzahlungen aus Finanzierungstätigkeit						
31	+ Einz. aus der Aufnahme von Krediten und wirtschaftlich vergleichbaren Vorgängen für Investitionen						
	Summe						
	Auszahlungen aus Investitionstätigkeit						
24A	- Ausz. aus gewährten Investitionszuweisungen und -zuschüssen						
24	- Ausz. für den Erwerb von Grundstücken und Gebäuden					-25.000	-25.000
25	- Ausz. für Baumaßnahmen	-50.000				-50.000	-50.000
26	- Ausz. für Investitionen in das sonst. Sachanlagevermögen und immat. Anlagever.						
27	- Ausz. für Investitionen in das Finanzanlagevermögen						
	Auszahlungen aus Finanzierungstätigkeit						
32	- Auszahlungen für die Tilgung von Krediten und wirtschaftlich vergl. Vorgängen für Investitionen						
	Summe	-50.000				-75.000	-75.000
	Saldo (Einzahlungen ./- Auszahlungen)	-50.000				-75.000	-75.000

Haushaltsplan der Stadt Lindenfels 2019**Investitionen Produktgruppe 15571 Wirtschaftsförderung**

Stadt Lindenfels

Nr. Bezeichnung	Plan2018	Plan2019	Plan2020	Plan2021	Plan2022		
I-15-19002 Gewerbegebiet Kolmbach	0,00	-50.000,00	0,00	0,00	0,00		

Haushaltsplan der Stadt Lindenfels 2019

Teilergebnishaushalt Produktgruppe 15573 Allgemeine Einrichtungen und Unternehmen					
Stadt Lindenfels					
Nr.	Konten	Bezeichnung	HHansatz 2019	HHansatz 2018	Ergebnis Jahresabschl. 2017
		Ordentliche Erträge			
01	50	Privatrechtliche Leistungsentgelte	-102.916,00	-82.670,00	-78.986,83
03	548-549	Kostenersatzleistungen und -erstattungen	-500,00	-570,00	-93,61
08	546	Erträge aus der Auflösung von Sonderposten aus Investitionszuweisungen, -zuschüssen und Investitionsbeiträgen	-22.118,00 0,00	-22.119,00 0,00	-22.135,00 0,00
09	53	Sonstige ordentliche Erträge	-17.140,00	-10.150,00	-15.849,59
10		Summe der ordentlichen Erträge (Nr. 1 bis 9)	-142.674,00	-115.509,00	-117.065,03
		Ordentliche Aufwendungen			
11	62, 63, 640-643, 647-649, 65	Personalaufwendungen	12.908,00	13.741,50	6.628,73
13	60, 61, 67-69	Aufwendungen für Sach- und Dienstleistungen	126.686,00	137.731,00	96.987,01
14	66	Abschreibungen	140.365,37	140.718,00	141.424,15
18	70, 74, 76	Sonstige ordentliche Aufwendungen	7.217,00	6.470,00	7.225,25
19		Summe der ordentlichen Aufwendungen (Nr. 11 bis 18)	287.176,37	298.660,50	252.265,14
20		Verwaltungsergebnis (Nr. 10 ./ Nr. 19)	144.502,37	183.151,50	135.200,11
23		Finanzergebnis (Nr. 21 bis Nr. 22)	0,00	0,00	0,00
24		Ordentliches Ergebnis (Verwaltungsergebnis und Finanzergebnis Nr. 20 und Nr. 23)	144.502,37	183.151,50	135.200,11
27		Außerordentliches Ergebnis (Nr. 25 ./ Nr. 26)	0,00	0,00	0,00
28		Jahresergebnis vor internen Leistungsbeziehungen	144.502,37	183.151,50	135.200,11
		(ordentliches Ergebnis und außerordentliches Ergebnis Nr. 24 und Nr. 27)	0,00	0,00	0,00
29		Erlöse der internen Leistungsbeziehungen	0,00	0,00	0,00
30		Kosten der internen Leistungsbeziehungen	37.595,00	38.994,00	43.859,00
31		Ergebnis der internen Leistungsbeziehungen	37.595,00	38.994,00	43.859,00
32		Jahresergebnis nach internen Leistungsbeziehungen	182.097,37	222.145,50	179.059,11

Haushaltsplan der Stadt Lindenfels 2019

Teilfinanzhaushalt Produktgruppe 15573 Allgemeine Einrichtungen und Unternehmen							
Stadt Lindenfels							
Nr.	Bezeichnung	HH-Ansatz 2019	Verpflichtungs- ermächtigung	HH-Ansatz 2018	Erg. Jahres- abschl. 2017	Gesamt- auszahl-ungsb.	davon bisher bereit-gestellt
	Einzahlungen aus Investitionstätigkeit						
20	+ Einz. aus Investitionszuweis. und Zuschüssen sowie aus Investitionsbeiträgen			200.000			
21	+ Einz. aus Abgängen von Vermögensgegenständen des Sachanlagevermögens			25.000			
	und des immateriellen Anlagevermögens						
22	+ Einz. aus Abgängen von Vermögensgegenständen des Finanzanlagevermögens						
	Einzahlungen aus Finanzierungstätigkeit						
31	+ Einz. aus der Aufnahme von Krediten und wirtschaftlich vergleichbaren Vorgängen für Investitionen						
	Summe			225.000			
	Auszahlungen aus Investitionstätigkeit						
24A	- Ausz. aus gewährten Investitionszuweisungen und -zuschüssen					-2.670	-2.670
24	- Ausz. für den Erwerb von Grundstücken und Gebäuden	-4.000		-45.000	-27.829	-454.500	-352.500
25	- Ausz. für Baumaßnahmen	-75.000		-310.000	-72.705	-800.000	-725.000
26	- Ausz. für Investitionen in das sonst. Sachanlagevermögen und immat. Anlagever.	-17.000		-2.000	-745	-79.500	-73.500
27	- Ausz. für Investitionen in das Finanzanlagevermögen						
	Auszahlungen aus Finanzierungstätigkeit						
32	- Auszahlungen für die Tilgung von Krediten und wirtschaftlich vergl. Vorgängen für Investitionen					26.100	26.100
	Summe	-96.000		-357.000	-101.279	-1.310.570	-1.127.570
	Saldo (Einzahlungen ./- Auszahlungen)	-96.000		-132.000	-101.279	-1.310.570	-1.127.570

Haushaltsplan der Stadt Lindenfels 2019

Investitionen Produktgruppe 15573 Allgemeine Einrichtungen und Unternehmen							
Stadt Lindenfels							
Nr. Bezeichnung	Plan2018	Plan2019	Plan2020	Plan2021	Plan2022		
I-15-09007 Erwerb von beweglichen Sachen	-2.000,00	-2.000,00	-2.000,00	-2.000,00	-2.000,00		
I-15-09008 Investitionen an Gebäude	-5.000,00	-5.000,00	-5.000,00	-5.000,00	-5.000,00		
I-15-09009 Grunderwerb	-45.000,00	-4.000,00	-4.000,00	-4.000,00	-4.000,00		
I-15-12003 Veräußerung von Grundstücken	25.000,00	0,00	0,00	0,00	0,00		
I-15-15003 Fachwerkhaus Eingang Burg	-105.000,00	0,00	0,00	0,00	0,00		
I-15-17002 Bestuhlung und Beschallung Bürgerhaus	0,00	-15.000,00	0,00	0,00	0,00		
I-15-19001 Dachsanierung Museum Lindenfels	0,00	0,00	0,00	-90.000,00	0,00		
I-15-19003 Hausanschlüsse IKbit	0,00	-60.000,00	-60.000,00	0,00	0,00		
I-15-19004 Küche Bürgerhaus	0,00	-10.000,00	0,00	0,00	0,00		

Haushaltsplan der Stadt Lindenfels 2019

Teilergebnishaushalt Produktgruppe 15575 Tourismus					
Stadt Lindenfels					
Nr.	Konten	Bezeichnung	HHansatz 2019	HHansatz 2018	Ergebnis Jahresabschl. 2017
		Ordentliche Erträge			
01	50	Privatrechtliche Leistungsentgelte	0,00	0,00	-200,00
03	548-549	Kostensatzleistungen und -erstattungen	-20,00	-20,00	-22,50
05	55	Steuern und steuerähnliche Erträge einschl. Erträge aus gesetzlichen Umlagen	-9.000,00	-9.000,00	-8.741,79
07	540-543	Erträge aus Zuweisungen und Zuschüssen für lfd. Zwecke und allgemeine Umlagen	-196.000,00	-188.000,00	-192.481,00
08	546	Erträge aus der Auflösung von Sonderposten aus Investitionszuweisungen, -zuschüssen und Investitionsbeiträgen	-150,00	-150,00	-150,00
			0,00	0,00	0,00
09	53	Sonstige ordentliche Erträge	0,00	0,00	-953,90
10		Summe der ordentlichen Erträge (Nr. 1 bis 9)	-205.170,00	-197.170,00	-202.549,19
		Ordentliche Aufwendungen			
11	62, 63, 640-643, 647-649, 65	Personalaufwendungen	108.585,00	98.116,00	94.286,20
13	60, 61, 67-69	Aufwendungen für Sach- und Dienstleistungen	36.744,00	39.480,00	38.532,41
14	66	Abschreibungen	453,97	491,00	879,54
19		Summe der ordentlichen Aufwendungen (Nr. 11 bis 18)	145.782,97	138.087,00	133.698,15
20		Verwaltungsergebnis (Nr. 10 ./ Nr. 19)	-59.387,03	-59.083,00	-68.851,04
23		Finanzergebnis (Nr. 21 bis Nr. 22)	0,00	0,00	0,00
24		Ordentliches Ergebnis (Verwaltungsergebnis und Finanzergebnis Nr. 20 und Nr. 23)	-59.387,03	-59.083,00	-68.851,04
26	79	Außerordentliche Aufwendungen	0,00	0,00	6,30
27		Außerordentliches Ergebnis (Nr. 25 ./ Nr. 26)	0,00	0,00	6,30
28		Jahresergebnis vor internen Leistungsbeziehungen	-59.387,03	-59.083,00	-68.844,74
		(ordentliches Ergebnis und außerordentliches Ergebnis Nr. 24 und Nr. 27)	0,00	0,00	0,00
29		Erlöse der internen Leistungsbeziehungen	0,00	0,00	0,00
30		Kosten der internen Leistungsbeziehungen	33.406,00	34.702,00	35.998,00
31		Ergebnis der internen Leistungsbeziehungen	33.406,00	34.702,00	35.998,00
32		Jahresergebnis nach internen Leistungsbeziehungen	-25.981,03	-24.381,00	-32.846,74

Haushaltsplan der Stadt Lindenfels 2019

Teilfinanzhaushalt Produktgruppe 15575 Tourismus							
Stadt Lindenfels							
Nr.	Bezeichnung	HH-Ansatz 2019	Verpflichtungs- ermächtigung	HH-Ansatz 2018	Erg. Jahres- abschl. 2017	Gesamt- auszahl-ungsb.	davon bisher bereit-gestellt
	Einzahlungen aus Investitionstätigkeit						
20	+ Einz. aus Investitionszuweis. und Zuschüssen sowie aus Investitionsbeiträgen						
21	+ Einz. aus Abgängen von Vermögensgegenständen des Sachanlagevermögens						
	und des immateriellen Anlagevermögens						
22	+ Einz. aus Abgängen von Vermögensgegenständen des Finanzanlagevermögens						
	Einzahlungen aus Finanzierungstätigkeit						
31	+ Einz. aus der Aufnahme von Krediten und wirtschaftlich vergleichbaren Vorgängen für Investitionen						
	Summe						
	Auszahlungen aus Investitionstätigkeit						
24A	- Ausz. aus gewährten Investitionszuweisungen und -zuschüssen	-4.000		-6.000		-52.000	-40.000
24	- Ausz. für den Erwerb von Grundstücken und Gebäuden						
25	- Ausz. für Baumaßnahmen					-2.500	-2.500
26	- Ausz. für Investitionen in das sonst. Sachanlagevermögen und immat. Anlagever.				-479	-7.034	-7.034
27	- Ausz. für Investitionen in das Finanzanlagevermögen						
	Auszahlungen aus Finanzierungstätigkeit						
32	- Auszahlungen für die Tilgung von Krediten und wirtschaftlich vergl. Vorgängen für Investitionen						
	Summe	-4.000		-6.000	-479	-61.534	-49.534
	Saldo (Einzahlungen ./- Auszahlungen)	-4.000		-6.000	-479	-61.534	-49.534

Haushaltsplan der Stadt Lindenfels 2019**Investitionen Produktgruppe 15575 Tourismus**

Stadt Lindenfels

Nr. Bezeichnung	Plan2018	Plan2019	Plan2020	Plan2021	Plan2022		
I-15-10005 Naturpark- und Geoparkmaßnahmen	-6.000,00	-4.000,00	-4.000,00	-4.000,00	-4.000,00		

Haushaltsplan der Stadt Lindenfels 2019

Teilergebnishaushalt Produktbereich 16 Allgemeine Finanzwirtschaft					
Stadt Lindenfels					
Nr.	Konten	Bezeichnung	HHansatz 2019	HHansatz 2018	Ergebnis Jahresabschl. 2017
		Ordentliche Erträge			
03	548-549	Kostenersatzleistungen und -erstattungen	0,00	0,00	-3,00
05	55	Steuern und steuerähnliche Erträge einschl. Erträge aus gesetzlichen Umlagen	-5.072.753,00	-4.827.310,00	-4.749.696,60
06	547	Erträge aus Transferleistungen	-177.307,00	-177.307,00	-179.250,51
07	540-543	Erträge aus Zuweisungen und Zuschüssen für lfd. Zwecke und allgemeine Umlagen	-1.841.935,00	-1.957.663,00	-1.851.593,96
08	546	Erträge aus der Auflösung von Sonderposten aus Investitionszuweisungen, -zuschüssen und Investitionsbeiträgen	-33.177,00	-41.029,00	-49.078,00
			0,00	0,00	0,00
09	53	Sonstige ordentliche Erträge	0,00	0,00	-9.160,85
10		Summe der ordentlichen Erträge (Nr. 1 bis 9)	-7.125.172,00	-7.003.309,00	-6.838.782,92
		Ordentliche Aufwendungen			
13	60, 61, 67-69	Aufwendungen für Sach- und Dienstleistungen	184,00	300,00	1.733,31
14	66	Abschreibungen	0,00	0,00	23.363,65
16	73	Steueraufwendungen einschl. Aufwendungen aus gesetzlichen Umlageverpflichtungen	3.395.499,00	3.316.558,00	3.072.706,25
18	70, 74, 76	Sonstige ordentliche Aufwendungen	8.700,00	8.700,00	8.702,01
19		Summe der ordentlichen Aufwendungen (Nr. 11 bis 18)	3.404.383,00	3.325.558,00	3.106.505,22
20		Verwaltungsergebnis (Nr. 10 ./ Nr. 19)	-3.720.789,00	-3.677.751,00	-3.732.277,70
21	56, 57	Finanzerträge	-54.595,00	-54.995,00	-54.991,48
22	77	Finanzaufwendungen	239.391,00	214.149,00	205.726,26
23		Finanzergebnis (Nr. 21 bis Nr. 22)	184.796,00	159.154,00	150.734,78
24		Ordentliches Ergebnis (Verwaltungsergebnis und Finanzergebnis Nr. 20 und Nr. 23)	-3.535.993,00	-3.518.597,00	-3.581.542,92
27		Außerordentliches Ergebnis (Nr. 25 ./ Nr. 26)	0,00	0,00	0,00
28		Jahresergebnis vor internen Leistungsbeziehungen	-3.535.993,00	-3.518.597,00	-3.581.542,92
		(ordentliches Ergebnis und außerordentliches Ergebnis Nr. 24 und Nr. 27)	0,00	0,00	0,00
29		Erlöse der internen Leistungsbeziehungen	-150.239,00	-197.245,00	283.923,86
30		Kosten der internen Leistungsbeziehungen	222.974,00	225.792,00	-304.652,66
31		Ergebnis der internen Leistungsbeziehungen	72.735,00	28.547,00	-20.728,80
32		Jahresergebnis nach internen Leistungsbeziehungen	-3.463.258,00	-3.490.050,00	-3.602.271,72

Haushaltsplan der Stadt Lindenfels 2019

Teilfinanzhaushalt Produktbereich 16 Allgemeine Finanzwirtschaft							
Stadt Lindenfels							
Nr.	Bezeichnung	HH-Ansatz 2019	Verpflichtungs - ermächtigung	HH-Ansatz 2018	Erg. Jahres- abschl. 2017	Gesamt- auszahl-ungsb.	davon bisher bereit-gestellt
	Einzahlungen aus Investitionstätigkeit						
20	+ Einz. aus Investitionszuweis. und Zuschüssen sowie aus Investitionsbeiträgen				15.298		
21	+ Einz. aus Abgängen von Vermögensgegenständen des Sachanlagevermögens						
	und des immateriellen Anlagevermögens						
22	+ Einz. aus Abgängen von Vermögensgegenständen des Finanzanlagevermögens						
	Einzahlungen aus Finanzierungstätigkeit						
31	+ Einz. aus der Aufnahme von Krediten und wirtschaftlich vergleichbaren Vorgängen für Investitionen	1.032.597		1.145.785	195.374		
	Summe	1.032.597		1.145.785	210.672		
	Auszahlungen aus Investitionstätigkeit						
24A	- Ausz. aus gewährten Investitionszuweisungen und -zuschüssen					-14.824	-14.824
24	- Ausz. für den Erwerb von Grundstücken und Gebäuden						
25	- Ausz. für Baumaßnahmen						
26	- Ausz. für Investitionen in das sonst. Sachanlagevermögen und immat. Anlagever.						
27	- Ausz. für Investitionen in das Finanzanlagevermögen						
	Auszahlungen aus Finanzierungstätigkeit						
32	- Auszahlungen für die Tilgung von Krediten und wirtschaftlich vergl. Vorgängen für Investitionen	-589.809		-407.439	-320.206	-4.802.715	-2.983.312
	Summe	-589.809		-407.439	-320.206	-4.817.539	-2.998.136
	Saldo (Einzahlungen ./- Auszahlungen)	442.789		738.346	-109.534	-4.817.539	-2.998.136

Haushaltsplan der Stadt Lindenfels 2019

Teilergebnishaushalt Produktgruppe 16611 Steuern, allgemeine Zuweisungen, allgemeine Umlage

Stadt Lindenfels

Nr.	Konten	Bezeichnung	HHansatz 2019	HHansatz 2018	Ergebnis Jahresabschl. 2017
		Ordentliche Erträge			
03	548-549	Kostenersatzleistungen und -erstattungen	0,00	0,00	-3,00
05	55	Steuern und steuerähnliche Erträge einschl. Erträge aus gesetzlichen Umlagen	-5.072.753,00	-4.827.310,00	-4.749.696,60
06	547	Erträge aus Transferleistungen	-177.307,00	-177.307,00	-179.250,51
07	540-543	Erträge aus Zuweisungen und Zuschüssen für lfd. Zwecke und allgemeine Umlagen	-1.841.935,00	-1.957.663,00	-1.851.593,96
08	546	Erträge aus der Auflösung von Sonderposten aus Investitionszuweisungen, -zuschüssen und Investitionsbeiträgen	-32.700,00 0,00	-40.550,00 0,00	-48.600,00 0,00
09	53	Sonstige ordentliche Erträge	0,00	0,00	-9.160,85
10		Summe der ordentlichen Erträge (Nr. 1 bis 9)	-7.124.695,00	-7.002.830,00	-6.838.304,92
		Ordentliche Aufwendungen			
13	60, 61, 67-69	Aufwendungen für Sach- und Dienstleistungen	0,00	0,00	1.633,31
14	66	Abschreibungen	0,00	0,00	23.363,65
16	73	Steueraufwendungen einschl. Aufwendungen aus gesetzlichen Umlageverpflichtungen	3.395.499,00	3.316.558,00	3.072.706,25
19		Summe der ordentlichen Aufwendungen (Nr. 11 bis 18)	3.395.499,00	3.316.558,00	3.097.703,21
20		Verwaltungsergebnis (Nr. 10 ./ Nr. 19)	-3.729.196,00	-3.686.272,00	-3.740.601,71
22	77	Finanzaufwendungen	12.000,00	0,00	10.242,96
23		Finanzergebnis (Nr. 21 bis Nr. 22)	12.000,00	0,00	10.242,96
24		Ordentliches Ergebnis (Verwaltungsergebnis und Finanzergebnis Nr. 20 und Nr. 23)	-3.717.196,00	-3.686.272,00	-3.730.358,75
27		Außerordentliches Ergebnis (Nr. 25 ./ Nr. 26)	0,00	0,00	0,00
28		Jahresergebnis vor internen Leistungsbeziehungen	-3.717.196,00	-3.686.272,00	-3.730.358,75
		(ordentliches Ergebnis und außerordentliches Ergebnis Nr. 24 und Nr. 27)	0,00	0,00	0,00
29		Erlöse der internen Leistungsbeziehungen	0,00	0,00	-96.879,68
30		Kosten der internen Leistungsbeziehungen	216.980,00	219.930,00	179.345,00
31		Ergebnis der internen Leistungsbeziehungen	216.980,00	219.930,00	82.465,32
32		Jahresergebnis nach internen Leistungsbeziehungen	-3.500.216,00	-3.466.342,00	-3.647.893,43

Haushaltsplan der Stadt Lindenfels 2019

Teilfinanzhaushalt Produktgruppe 16611 Steuern, allgemeine Zuweisungen, allgemeine Umlage							
Stadt Lindenfels							
Nr.	Bezeichnung	HH-Ansatz 2019	Verpflichtungs- ermächtigung	HH-Ansatz 2018	Erg. Jahres- abschl. 2017	Gesamt- auszahl-ungsb.	davon bisher bereit-gestellt
	Einzahlungen aus Investitionstätigkeit						
20	+ Einz. aus Investitionszuweis. und Zuschüssen sowie aus Investitionsbeiträgen						
21	+ Einz. aus Abgängen von Vermögensgegenständen des Sachanlagevermögens						
	und des immateriellen Anlagevermögens						
22	+ Einz. aus Abgängen von Vermögensgegenständen des Finanzanlagevermögens						
	Einzahlungen aus Finanzierungstätigkeit						
31	+ Einz. aus der Aufnahme von Krediten und wirtschaftlich vergleichbaren Vorgängen für Investitionen						
	Summe						
	Auszahlungen aus Investitionstätigkeit						
24A	- Ausz. aus gewährten Investitionszuweisungen und -zuschüssen						
24	- Ausz. für den Erwerb von Grundstücken und Gebäuden						
25	- Ausz. für Baumaßnahmen						
26	- Ausz. für Investitionen in das sonst. Sachanlagevermögen und immat. Anlagever.						
27	- Ausz. für Investitionen in das Finanzanlagevermögen						
	Auszahlungen aus Finanzierungstätigkeit						
32	- Auszahlungen für die Tilgung von Krediten und wirtschaftlich vergl. Vorgängen für Investitionen						
	Summe						
	Saldo (Einzahlungen ./- Auszahlungen)						

Haushaltsplan der Stadt Lindenfels 2019

Teilergebnishaushalt Produktgruppe 16612 Sonstige allgemeine Finanzwirtschaft					
Stadt Lindenfels					
Nr.	Konten	Bezeichnung	HHansatz 2019	HHansatz 2018	Ergebnis Jahresabschl. 2017
		Ordentliche Erträge			
08	546	Erträge aus der Auflösung von Sonderposten aus Investitionszuweisungen, -zuschüssen und Investitionsbeiträgen	-477,00	-479,00	-478,00
			0,00	0,00	0,00
10		Summe der ordentlichen Erträge (Nr. 1 bis 9)	-477,00	-479,00	-478,00
		Ordentliche Aufwendungen			
13	60, 61, 67-69	Aufwendungen für Sach- und Dienstleistungen	184,00	300,00	100,00
18	70, 74, 76	Sonstige ordentliche Aufwendungen	8.700,00	8.700,00	8.702,01
19		Summe der ordentlichen Aufwendungen (Nr. 11 bis 18)	8.884,00	9.000,00	8.802,01
20		Verwaltungsergebnis (Nr. 10 ./ Nr. 19)	8.407,00	8.521,00	8.324,01
21	56, 57	Finanzerträge	-54.595,00	-54.995,00	-54.991,48
22	77	Finanzaufwendungen	227.391,00	214.149,00	195.483,30
23		Finanzergebnis (Nr. 21 bis Nr. 22)	172.796,00	159.154,00	140.491,82
24		Ordentliches Ergebnis (Verwaltungsergebnis und Finanzergebnis Nr. 20 und Nr. 23)	181.203,00	167.675,00	148.815,83
27		Außerordentliches Ergebnis (Nr. 25 ./ Nr. 26)	0,00	0,00	0,00
28		Jahresergebnis vor internen Leistungsbeziehungen	181.203,00	167.675,00	148.815,83
		(ordentliches Ergebnis und außerordentliches Ergebnis Nr. 24 und Nr. 27)	0,00	0,00	0,00
29		Erlöse der internen Leistungsbeziehungen	-150.239,00	-197.245,00	-107.878,12
30		Kosten der internen Leistungsbeziehungen	5.994,00	5.862,00	4.684,00
31		Ergebnis der internen Leistungsbeziehungen	-144.245,00	-191.383,00	-103.194,12
32		Jahresergebnis nach internen Leistungsbeziehungen	36.958,00	-23.708,00	45.621,71

Haushaltsplan der Stadt Lindenfels 2019

Teilfinanzhaushalt Produktgruppe 16612 Sonstige allgemeine Finanzwirtschaft							
Stadt Lindenfels							
Nr.	Bezeichnung	HH-Ansatz 2019	Verpflichtungs - ermächtigung	HH-Ansatz 2018	Erg. Jahres- abschl. 2017	Gesamt- auszahl-ungsb.	davon bisher bereit-gestellt
	Einzahlungen aus Investitionstätigkeit						
20	+ Einz. aus Investitionszuweis. und Zuschüssen sowie aus Investitionsbeiträgen				15.298		
21	+ Einz. aus Abgängen von Vermögensgegenständen des Sachanlagevermögens						
	und des immateriellen Anlagevermögens						
22	+ Einz. aus Abgängen von Vermögensgegenständen des Finanzanlagevermögens						
	Einzahlungen aus Finanzierungstätigkeit						
31	+ Einz. aus der Aufnahme von Krediten und wirtschaftlich vergleichbaren Vorgängen für Investitionen	1.032.597		1.145.785	195.374		
	Summe	1.032.597		1.145.785	210.672		
	Auszahlungen aus Investitionstätigkeit						
24A	- Ausz. aus gewährten Investitionszuweisungen und -zuschüssen					-14.824	-14.824
24	- Ausz. für den Erwerb von Grundstücken und Gebäuden						
25	- Ausz. für Baumaßnahmen						
26	- Ausz. für Investitionen in das sonst. Sachanlagevermögen und immat. Anlagever.						
27	- Ausz. für Investitionen in das Finanzanlagevermögen						
	Auszahlungen aus Finanzierungstätigkeit						
32	- Auszahlungen für die Tilgung von Krediten und wirtschaftlich vergl. Vorgängen für Investitionen	-589.809		-407.439	-320.206	-4.802.715	-2.983.312
	Summe	-589.809		-407.439	-320.206	-4.817.539	-2.998.136
	Saldo (Einzahlungen ./- Auszahlungen)	442.789		738.346	-109.534	-4.817.539	-2.998.136

Haushaltsplan der Stadt Lindenfels 2019

Teilergebnishaushalt Produktgruppe 16613 Abwicklung der Vorjahre					
Stadt Lindenfels					
Nr.	Konten	Bezeichnung	HHansatz 2019	HHansatz 2018	Ergebnis Jahresabschl. 2017
		Ordentliche Erträge			
08	546	Erträge aus der Auflösung von Sonderposten aus Investitionszuweisungen, -zuschüssen und Investitionsbeiträgen	0,00	0,00	0,00
			0,00	0,00	0,00
10		Summe der ordentlichen Erträge (Nr. 1 bis 9)	0,00	0,00	0,00
		Ordentliche Aufwendungen			
19		Summe der ordentlichen Aufwendungen (Nr. 11 bis 18)	0,00	0,00	0,00
20		Verwaltungsergebnis (Nr. 10 ./ Nr. 19)	0,00	0,00	0,00
23		Finanzergebnis (Nr. 21 bis Nr. 22)	0,00	0,00	0,00
24		Ordentliches Ergebnis (Verwaltungsergebnis und Finanzergebnis Nr. 20 und Nr. 23)	0,00	0,00	0,00
27		Außerordentliches Ergebnis (Nr. 25 ./ Nr. 26)	0,00	0,00	0,00
28		Jahresergebnis vor internen Leistungsbeziehungen	0,00	0,00	0,00
		(ordentliches Ergebnis und außerordentliches Ergebnis Nr. 24 und Nr. 27)	0,00	0,00	0,00
29		Erlöse der internen Leistungsbeziehungen	0,00	0,00	488.681,66
30		Kosten der internen Leistungsbeziehungen	0,00	0,00	-488.681,66
31		Ergebnis der internen Leistungsbeziehungen	0,00	0,00	0,00
32		Jahresergebnis nach internen Leistungsbeziehungen	0,00	0,00	0,00

Haushaltsplan der Stadt Lindenfels 2019

Teilfinanzhaushalt Produktgruppe 16613 Abwicklung der Vorjahre							
Stadt Lindenfels							
Nr.	Bezeichnung	HH-Ansatz 2019	Verpflichtungs- ermächtigung	HH-Ansatz 2018	Erg. Jahres- abschl. 2017	Gesamt- auszahl-ungsb.	davon bisher bereit-gestellt
	Einzahlungen aus Investitionstätigkeit						
20	+ Einz. aus Investitionszuweis. und Zuschüssen sowie aus Investitionsbeiträgen						
21	+ Einz. aus Abgängen von Vermögensgegenständen des Sachanlagevermögens						
	und des immateriellen Anlagevermögens						
22	+ Einz. aus Abgängen von Vermögensgegenständen des Finanzanlagevermögens						
	Einzahlungen aus Finanzierungstätigkeit						
31	+ Einz. aus der Aufnahme von Krediten und wirtschaftlich vergleichbaren Vorgängen für Investitionen						
	Summe						
	Auszahlungen aus Investitionstätigkeit						
24A	- Ausz. aus gewährten Investitionszuweisungen und -zuschüssen						
24	- Ausz. für den Erwerb von Grundstücken und Gebäuden						
25	- Ausz. für Baumaßnahmen						
26	- Ausz. für Investitionen in das sonst. Sachanlagevermögen und immat. Anlagever.						
27	- Ausz. für Investitionen in das Finanzanlagevermögen						
	Auszahlungen aus Finanzierungstätigkeit						
32	- Auszahlungen für die Tilgung von Krediten und wirtschaftlich vergl. Vorgängen für Investitionen						
	Summe						
	Saldo (Einzahlungen ./- Auszahlungen)						

Haushaltsplan der Stadt Lindenfels 2019

Mittelfristige Ergebnisplanung - Beträge in 1.000 €							
Stadt Lindenfels							
KVKR	Arten der Erträge und Aufwendungen	Ansatz 2018	Ansatz 2019	Ansatz 2020	Ansatz 2021	Ansatz 2022	
	Erträge						
50	Privatrechtliche Leistungsentgelte	-218,9	-193,8	-194,2	-194,6	-195,1	-0,2
51	Öffentlich-rechtliche Leistungsentgelte	-1.887,1	-2.008,9	-2.010,3	-1.999,8	-2.001,7	0,0
548-549	Kostensatzleistungen und -erstattungen	-35,8	-37,1	-31,6	-31,6	-31,7	
52	Bestandsveränderungen & aktivierte Eigenleistungen						
5500	Gemeindeanteil an der Einkommenssteuer	-2.813,1	-2.849,0	-3.091,2	-3.261,2	-3.440,5	
5504	Gemeindeanteil an der Umsatzsteuer	-175,5	-172,0	-176,3	-179,8	-184,3	
5551	Grundsteuer A	-20,8	-20,8	-20,8	-20,8	-20,8	
5552	Grundsteuer B	-899,8	-911,0	-911,0	-911,0	-911,0	
5553	Gewerbsteuer	-833,1	-1.020,0	-1.055,7	-1.097,9	-1.130,9	
5554	Grunderwerbsteuer						
5559	Andere Steuern	-85,0	-100,0	-100,0	-100,0	-100,0	
558	Erträge aus Umlagen						
55..	Sonst. Erträge aus Steuern, sonst. steuerähn. Erträge, sonst. Umlagen	-9,0	-9,0	-9,0	-9,0	-9,0	
547	Erträge aus Transferleistungen	-177,3	-177,3	-180,9	-184,5	-188,2	
540-543	Erträge aus Zuweisungen & Zuschüsse für lauf. Zwecke & allg. Umlagen	-2.199,3	-2.298,3	-2.362,8	-2.429,5	-2.498,6	
546	Erträge aus der Auflösung von Sonderposten	-214,6	-211,1	-192,2	-182,0	-170,3	
53	Sonstige Ordentliche Erträge	-162,3	-174,9	-174,6	-174,7	-174,8	
10	Summe der ordentlichen Erträge	-9.731,5	-10.183,2	-10.510,5	-10.776,5	-11.056,8	-0,2
	Aufwendungen						
62,63,..	Personalaufwendungen (62,63,640-643,647-649,65)	1.790,2	1.869,2	1.889,3	1.926,3	1.963,0	
644-646	Versorgungsaufwendungen	181,9	179,0	186,2	192,2	198,7	
60,61,..	Aufwendungen für Sach- und Dienstleistungen (60,61,67-69)	1.799,3	1.693,7	1.704,0	1.797,0	1.814,4	
66	Abschreibungen	600,0	666,2	688,5	698,5	683,9	
71	Aufw. für Zuw. & Zuschüsse sowie bes. Finanzaufwendungen	1.852,6	2.060,5	2.127,6	2.191,0	2.232,7	
73	Steuerauf. einschl. Aufw. aus gesetzl. Umlageverpflichtungen	3.318,9	3.397,9	3.600,8	3.659,1	3.716,7	
72	Transferaufwendungen						
70,74,76	Sonstige ordentliche Aufwendungen	18,3	19,0	19,1	19,2	19,3	
19	Summe der ordentlichen Aufwendungen	9.561,2	9.885,5	10.215,6	10.483,3	10.628,7	
20	Verwaltungsergebnis	-170,4	-297,7	-294,9	-293,2	-428,1	-0,2
56,57	Finanzerträge	-68,8	-68,4	-68,4	-68,4	-68,4	
77	Zinsen und ähnl. Aufwendungen	215,1	240,3	246,2	248,5	248,7	
23	Finanzergebnis	146,3	171,9	177,8	180,1	180,3	
24	Ordentliches Ergebnis	-24,1	-125,8	-117,1	-113,2	-247,8	-0,2
59	Außerordentliche Erträge						
79	Außerordentliche Aufwendungen						
27	Außerordentliches Ergebnis						
28	Jahresergebnis	-24,1	-125,8	-117,1	-113,2	-247,8	-0,2

Haushaltsplan der Stadt Lindenfels 2019

Ergänzung zur mittelfristigen Ergebnisplanung							
Stadt Lindenfels							
Nr.	Konten	Bezeichnung	Ansatz 2018	Ansatz 2019	Ansatz 2020	Ansatz 2021	Ansatz 2022
01	50	Privatrechtliche Leistungsentgelte	-218.853	-193.773	-194.206	-194.642	-195.083
02	51	Öffentlich-rechtliche Leistungsentgelte	-1.887.110	-2.008.912	-2.010.317	-1.999.830	-2.001.691
03	548-549	Kostenersatzleistungen und -erstattungen	-35.780	-37.090	-31.614	-31.638	-31.662
04	52	Bestandsveränderungen und aktivierte Eigenleistungen					
05	55	Steuern u. steuerähnliche Erträge einschl. Erträge aus gesetzlichen Umlagen	-4.836.310	-5.081.753	-5.363.917	-5.579.685	-5.796.480
06	547	Erträge aus Transferleistungen	-177.307	-177.307	-180.853	-184.470	-188.159
07	540-543	Erträge aus Zuweisungen und Zuschüssen für laufende Zwecke u. allgemeine Umlagen	-2.199.313	-2.298.339	-2.362.806	-2.429.530	-2.498.590
08	546	Erträge aus der Auflösung von Sonderposten aus Investitionszuweisungen, -zuschüssen u. Investitionsbeiträgen	-214.577	-211.146	-192.160	-181.985	-170.315
09	53	Sonstige ordentliche Erträge	-162.288	-174.920	-174.621	-174.724	-174.827
10		Summe der ordentlichen Erträge (Nr. 1 bis 9)	-9.731.538	-10.183.240	-10.510.495	-10.776.504	-11.056.807
11	62, 63, 640-643, 647-649, 65	Personalaufwendungen	1.790.216	1.869.191	1.889.326	1.926.304	1.963.006
12	644-646	Versorgungsaufwendungen	181.884	178.983	186.190	192.198	198.739
13	60, 61, 67-69	Aufwendungen für Sach- und Dienstleistungen	1.799.332	1.693.697	1.704.032	1.797.040	1.814.419
14	66	Abschreibungen	599.954	666.200	688.542	698.451	683.868
15	71	Aufwendungen für Zuweisungen und Zuschüsse sowie besondere Finanzaufwendungen	1.852.631	2.060.520	2.127.579	2.190.977	2.232.725
16	73	Steueraufwendungen einschl. Aufwendungen aus gesetzlichen Umlageverpflichtungen	3.318.888	3.397.899	3.600.810	3.659.123	3.716.683
17	72	Transferaufwendungen					
18	70, 74, 76	Sonstige ordentliche Aufwendungen	18.280	19.022	19.098	19.173	19.251
19		Summe der ordentlichen Aufwendungen (Nr. 11 bis 18)	9.561.185	9.885.512	10.215.577	10.483.266	10.628.691
20		Verwaltungsergebnis (Nr. 10 ./ Nr. 19)	-170.353	-297.728	-294.917	-293.238	-428.117
21	56, 57	Finanzerträge	-68.825	-68.405	-68.405	-68.405	-68.405
22	77	Zinsen und andere Finanzaufwendungen	215.084	240.321	246.187	248.475	248.712
23		Finanzergebnis (Nr. 21 ./ Nr. 22)	146.259	171.916	177.782	180.070	180.307
24		Gesamtbetrag der ordentlichen Erträge (Nr. 10 und Nr. 21)	-9.800.363	-10.251.645	-10.578.900	-10.844.909	-11.125.212
25		Gesamtbetrag der ordentlichen Aufwendungen (Nr.19 und Nr.22)	9.776.269	10.125.833	10.461.764	10.731.741	10.877.403
26		Ordentliches Ergebnis (Nr.24 ./ Nr.25)	-24.094	-125.812	-117.135	-113.168	-247.810
27	59	Außerordentliche Erträge					
28	79	Außerordentliche Aufwendungen					
29		Außerordentliches Ergebnis (Nr. 27 ./Nr. 28)					
30		Jahresergebnis (Nr. 26 und Nr. 29)	-24.094	-125.812	-117.135	-113.168	-247.810
		Nachrichtlich:					
		Summe der vorgetragenen Jahresfehlbeträge	---	---	---	---	---

Haushaltsplan der Stadt Lindenfels 2019

Mittelfristige Finanzplanung - Beträge in 1.000 €						
Stadt Lindenfels						
KVKR	Arten der Einzahlung und Auszahlung	Ansatz 2018	Ansatz 2019	Ansatz 2020	Ansatz 2021	Ansatz 2022
	Einzahlungen					
	Aufnahme von Krediten und der Begebung von Anleihen	1.145,8	1.032,6	913,5	998,6	963,6
	Investitionszuweisungen, Zuschüsse und Investitionsbeiträge	557,0	321,0	120,0	300,0	300,0
	Verkaufserlöse aus Abgängen von Vermögensgegenständen des Anlagevermögens	25,0				
	Rückzahlung von gewährten Krediten					
	Summe der Einzahlungen	1.727,8	1.353,6	1.033,5	1.298,6	1.263,6
	Auszahlungen					
	Tilgung von Krediten	-407,4	-589,8	-638,3	-597,8	-583,3
	Investitionen für immaterielle Vermögensgegenstände, Sachanlagen und Finanzanl.	-1.727,8	-1.353,6	-1.033,5	-1.298,6	-1.263,6
	davon:					
	Investitionszuweisungen, -zuschüsse und Investitionsbeiträge	-6,0	-4,0	-4,0	-4,0	-4,0
	Investitionen in Finanzanlagen	-6,5	-6,5	-6,5	-6,5	-6,5
	davon:					
	Ausleihungen					
	Summe der Auszahlungen	-2.135,2	-1.943,4	-1.671,8	-1.896,4	-1.847,0
	Saldo	-407,4	-589,8	-638,3	-597,8	-583,3

Haushaltsplan der Stadt Lindenfels 2019

Ergänzung zur mittelfristigen Finanzplanung							
Stadt Lindenfels							
Nr.	Konten	Bezeichnung	Ansatz 2018	Ansatz 2019	Ansatz 2020	Ansatz 2021	Ansatz 2022
01	810	Privatrechtliche Leistungsentgelte	218,9	193,8	194,2	194,6	195,1
02	811	Öffentlich-rechtliche Leistungsentgelte	1.887,1	2.008,9	2.010,3	1.999,8	2.001,7
03	812	Kostenersatzleistungen und -erstattungen	35,8	37,1	31,6	31,6	31,7
04	814	Einzahlungen aus Steuern und steuerähnlichen Erträgen	4.836,3	5.081,8	5.363,9	5.579,7	5.796,5
		einschließlich Erträgen aus gesetzlichen Umlagen					
05	815	Einzahlungen aus Transferleistungen	177,3	177,3	180,9	184,5	188,2
06	816	Zuweisungen und Zuschüsse für laufende Zwecke und allgemeine Umlagen	2.199,3	2.298,3	2.362,8	2.429,5	2.498,6
07	817	Zinsen und sonstige Finanzeinzahlungen	68,8	68,4	68,4	68,4	68,4
08	813, 828	Sonstige ordentliche Einzahlungen und sonstige außerordentliche Einzahlungen,	162,3	174,9	174,6	174,7	174,8
		die sich nicht aus Investitionstätigkeit ergeben					
09		Summe der Einzahlungen aus laufender Verwaltungstätigkeit (Nrn. 1 bis 8)	9.585,8	10.040,5	10.386,7	10.662,9	10.954,9
10	830	Personalauszahlungen	-1.713,2	-1.787,8	-1.807,0	-1.842,3	-1.877,3
11	831	Versorgungsauszahlungen	-202,8	-201,5	-205,8	-209,3	-212,9
12	832	Auszahlungen für Sach- und Dienstleistungen	-1.799,3	-1.694,4	-1.704,8	-1.797,8	-1.815,2
13	833	Auszahlungen für Transferleistungen					
14	834	Auszahlungen für Zuweisungen und Zuschüsse für laufende Zwecke	-1.852,6	-2.060,5	-2.127,6	-2.191,0	-2.232,7
		sowie besondere Finanzauszahlungen					
15	835	Auszahlungen f. Steuern einschl. Auszahlungen aus gesetzl. Umlageverpflichtungen	-3.318,9	-3.397,9	-3.600,8	-3.659,1	-3.716,7
16	836	Zinsen und ähnliche Auszahlungen	-215,1	-247,8	-248,5	-250,8	-236,0
17	837, 848	Sonstige ordentliche Auszahlungen und sonstige außerordentliche Auszahlungen,	-18,3	-19,0	-19,1	-19,2	-19,3
		die sich nicht aus Investitionstätigkeit ergeben					
18		Summe der Auszahlungen aus laufender Verwaltungstätigkeit (Nrn. 10 bis 17)	-9.120,2	-9.408,9	-9.713,6	-9.969,5	-10.110,1
19		Zahlungsmittelüberschuss oder Zahlungsmittelbedarf aus laufender	465,6	631,6	673,2	693,4	844,8
		Verwaltungstätigkeit (Saldo aus Nrn. 9 und 18)					
20	820	Einzahlungen aus Investitionszuweisungen und -zuschüssen	557,0	321,0	120,0	300,0	300,0
		sowie aus Investitionsbeiträgen					
21	822	Einzahlungen aus Abgängen von Vermögensgegenständen des Sachanlagevermögens	25,0				
		und des immateriellen Anlagevermögens					
22	823	Einzahlungen aus Abgängen von Vermögensgegenständen des Finanzanlagevermögens					
23		Summe der Einzahlungen aus Investitionstätigkeit (Nrn. 20 bis 22)	582,0	321,0	120,0	300,0	300,0
24	841	Auszahlungen für den Erwerb von Grundstücken und Gebäuden	-99,0	-60,5	-8,0	-123,0	-88,0
25	842	Auszahlungen für Baumaßnahmen	-1.563,5	-1.109,5	-370,0	-1.120,0	-1.120,0
26	840, 843	Auszahlungen für Investitionen in das sonstige Sachanlagevermögen	-58,8	-177,1	-649,0	-49,1	-49,1
		und immaterielle Anlagevermögen					
27	844	Auszahlungen für Investitionen in das Finanzanlagevermögen	-6,5	-6,5	-6,5	-6,5	-6,5

Haushaltsplan der Stadt Lindenfels 2019

Ergänzung zur mittelfristigen Finanzplanung							
Stadt Lindenfels							
Nr.	Konten	Bezeichnung	Ansatz 2018	Ansatz 2019	Ansatz 2020	Ansatz 2021	Ansatz 2022
28		Summe der Auszahlungen aus Investitionstätigkeit (Nrn. 24 bis 27)	-1.727,8	-1.353,6	-1.033,5	-1.298,6	-1.263,6
29		Zahlungsmittelüberschuss oder Zahlungsmittelbedarf aus	-1.145,8	-1.032,6	-913,5	-998,6	-963,6
		Investitionstätigkeit (Saldo aus Nrn. 23 und 28)					
30		Zahlungsmittelüberschuss oder Zahlungsmittelbedarf (Summe aus Nrn. 19 und 29)	-680,2	-401,0	-240,3	-305,2	-118,8
31	826	Einzahlungen aus der Aufnahme von Krediten und wirtschaftlich vergleichbaren Vorgängen für Investitionen	1.145,8	1.032,6	913,5	998,6	963,6
32	846	Auszahlungen für die Tilgung von Krediten und wirtschaftlich vergleichbaren Vorgängen für Investitionen sowie an das Sondervermögen	-407,4	-589,8	-638,3	-597,8	-583,3
		Hessenkasse					
33		Zahlungsmittelüberschuss oder Zahlungsmittelbedarf aus	738,3	442,8	275,2	400,8	380,3
		Finanzierungstätigkeit (Saldo aus Nrn. 31 und 32)					
34		Änderung des Zahlungsmittelbestandes zum Ende des Haushaltsjahres	58,1	41,8	34,9	95,6	261,5
		(Summe aus Nrn. 30 und 33)					
35		Haushaltsunwirksame Einzahlungen (u.a. fremde Finanzmittel,	---	---	---	---	---
		Rückzahlung von angelegten Kassenmitteln, Aufnahme von Kassenkrediten)	---	---	---	---	---
36		Haushaltsunwirksame Auszahlungen (u.a. fremde Finanzmittel,	---	---	---	---	---
		Anlegung von Kassenmitteln, Rückzahlung von Kassenkrediten)	---	---	---	---	---
37		Zahlungsmittelüberschuss/ Zahlungsmittelbedarf aus	---	---	---	---	---
		haushaltsunwirksamen Zahlungsvorgängen (Saldo aus Nrn. Nr. 35 und Nr. 36)	---	---	---	---	---
38		Gepl. Anfangsbestand/ Bestand an Zahlungsmitteln zu Beginn d. Haushaltsjahres	1.131,0	1.062,8	1.104,7	1.139,5	1.235,2
39		Geplante Veränderung des Bestandes/ Veränderung des Bestandes an Zahlungsmitteln (Nr. 34 und 37)	58,1	41,8	34,9	95,6	261,5
40		Geplanter Endbestand an Zahlungsmitteln/ Bestand an Zahlungsmitteln	1.189,1	1.104,7	1.139,5	1.235,2	1.496,7
		am Ende des Haushaltsjahres (Summe aus den Summen Nrn. 38 und 39)					



9 Übersicht über den Stand der Rücklagen und Rückstellungen

Art	Stand zu Beginn des Vorjahres 2018	Voraussichtlicher Stand zu Beginn des Haushaltjahres 2019	Voraussichtlicher Stand zum Ende des Haushaltjahres 2019
1	2	3	4
1.1 Rücklage aus Überschüssen des ordentlichen Ergebnisses	0	0	0
1.2 Rücklage aus Überschüssen des außerordentlichen Ergebnisses	0	0	0
1.3 Sonderrücklagen	0	0	0
1.4 Stiftungskapital	0	0	0
Summe der Rücklagen	0	0	0
2. Rückstellungen			
2.1 Rückstellungen für Pensionsverpflichtungen auf Grund von beamtenrechtlichen oder vertraglichen Ansprüchen	2.350	2.394	2.444
(davon durch Mittel der Versorgungsrücklage nach HVersRückIG gedeckt)	69	76	82
2.2 Rückstellungen aus Beihilfeverpflichtungen gegenüber Versorgungsempfängern, Beamten und Arbeitnehmern	507	518	527
2.3 Rückstellungen aus Bezüge- und Entgeltzahlungen für Zeiten der Freistellung von der Arbeit im Rahmen von Altersteilzeitarbeit und ähnlichen Maßnahmen	0	0	0
2.4 Rückstellungen für die im Haushaltsjahr unterlassene Aufwendungen für Instandhaltung, die im folgenden Haushaltsjahr nachgeholt werden sollen	0	0	0
2.5 Rückstellungen für die Rekultivierung und Nachsorge von Abfalldeponien	0	0	0
2.6 Rückstellungen für die Sanierung von Altlasten	0	0	0
2.7 Rückstellungen für unbestimmte Aufwendungen für Umlagen nach dem Finanzausgleichsgesetz und für ungewisse Verbindlichkeiten im Rahmen von Steuerschuldverhältnissen	0	0	0
2.8 Rückstellungen für drohende Verpflichtungen aus Bürgschaften, Gewährleistungen und anhängigen Gerichtsverfahren	33	33	33
2.9 Rückstellungen für drohende Verluste aus schwebenden Geschäften	0	0	0
2.10 Sonstige Rückstellungen	335	335	335
Summe der Rückstellungen	3.225	3.280	3.421



10 Übersicht über den voraussichtlichen Stand der Verbindlichkeiten

Art	Stand zu Beginn des Vorjahres 2018	Voraussichtlicher Stand zu Beginn des Haushaltjahres 2019	Voraussichtlicher Stand zum Ende des Haushaltjahres 2019
1	2	3	4
1. Verbindlichkeiten aus Anleihen	0	0	0
2. Verbindlichkeiten aus Krediten zur Finanzierung von Investitionen und Investitionsförderungsmaßnahmen			
2.1 Bund, LAF, ERP-Sondervermögen			
2.2 Land	682	612	536
2.3 Gemeinden und Gemeindeverbände			
2.4 Zweckverbänden und dgl.			
2.5 Sonstiger öffentlicher Bereich			
2.6 Kreditmarkt	5.415	7.133	8.165
2.7 Verbundene Unternehmen, Beteiligungen, Sondervermögen			
Summe	6.097	7.745	8.701
3. Verbindlichkeiten aus Kassenkrediten	2.000	0	0
4. Verbindlichkeiten aus Vorgängen, die Kreditaufnahmen wirtschaftlich gleichkommen	0	300	173
4.1 Fahrzeugleasing	51	28	53
4.2 Sonstige	0	0	0
Summe	51	328	226
<u>Nachrichtlich</u>	0	0	0
5. Verbindlichkeiten der Sondervermögen mit Sonderrechnung	0	0	0
5.1 Aus Krediten	0	0	0
5.2 Aus Vorgängen, die Kreditaufnahmen wirtschaftlich gleichkommen	0	0	0
	0	0	0
6. Vorrübergehende Inanspruchnahme von flüssigen Mitteln aus Sonderrücklagen für andere Zwecke	0	0	0
	0	0	0
7. Anteilige Schulden im Rahmen von Mitgliedschaften in Zweckverbänden	8.777	9.663	10.123
8. Anteilige Schulden im Rahmen der Beteiligungen an wirtschaftlichen Unternehmen	k. A.	k. A.	k. A.
9. Langfristige Mietverträge und Verpflichtungen aus ÖPP-Verträgen	0	0	0

Stellenplan
Teil A: Beamte

I. Gemeindeverwaltung		Besoldungsgruppen nach dem Hessischen Besoldungsgesetz														Beamte zusammen 2019	Zahl der Stellen nach dem Stellenplan 2018	Zahl der Stellen am 30.Juni 2018 tatsächlich besetzten	Vermerke, Erläuterungen	
Teilhaushalt	Bezeichnung	höherer Dienst				gehobener Dienst					mittlerer Dienst									
		A16	A15	A14	A13	A13	A12	A11	A10	A9	A9	A8	A7	A6	A5					
011111001	Magistrat	1															1	1	1	
011115001	Haupt- u. Personal- verwaltung						1										1	1	1	
011114001	Finanzabteilung					1											1	1	1	
105211001	Bauamt																0	1	1	1
Stellenplan 2019		1				1	1			0							3			
Stellenplan 2018		1				1	1			1								4		
Zahl der am 30. Juni 2018 besetzten Stellen		1				1	1			1									4	

1 War mit einem Tarifbeschäftigten besetzt. Umgewandelt in EG 10 TVÖD.

Stellenplan
Teil B: Arbeitnehmer außerhalb des Sozial- und Erziehungsdienstes

Teilhaushalt	Bezeichnung	Entgeltgruppen nach dem Tarifvertrag für den öffentlichen Dienst															Arbeitnehmer zusammen 2019	Zahl der Stellen nach dem Stellenplan 2018	Zahl der Stellen am 30.Juni 2018 tatsächlich besetzten Stellen	Vermerke, Erläuterungen	
		15	14	13	12	11	10	9	8	7	6	5	4	3	2	Ft					A
011115001	Haupt- u. Personal- verwaltung								0,7	0,6	0,5							1,8	1,8	1,3	
011114001	Finanzabteilung								1,4									1,4	1,4	1,4	
011114002	Stadtkasse						1,0	0,8										1,8	1,8	1,8	EG 10 = KU
021221001	Ordnungsamt									0,5	1,0							1,5	1,5	2,5	
021222002	Standesamt / Sozialamt							1,0	0,5									1,5	1,5	1,3	
021222001	Einwohnermeldeamt								1,0	1,0								2,0	2,0	2,0	
084241005	Schwimmbad								1,0		0,5							1,5	1,5	1,5	
105211001	Bauverwaltung				1,0		1,0				1,2							3,2	2,2	1,6	EG 12 = KU
																		0,0	0,0	0,0	
011116001	Bauhof									1,0	1,0	3,5						5,5	4,5	4,5	
155751001	Kurverwaltung					1,0					0,7							1,7	1,7	1,2	
135511002	Kurgartenanlagen											2,0						2,0	3,0	3,0	
115331099	Wasserversorgung						1,0					2,0						3,0	3,0	3,0	
135552001	Forstwirtschaft																1,0	1,0	1,0	1,0	
011113099	Auszubildende																2,0	2,0	1,0	1,0	
Stellenplan 2019					1,0	1,0	3,0	1,8	4,6	3,1	6,9	5,5					1,0	2,0	29,9		
Stellenplan 2018					1,0	1,0	0,0	4,8	4,6	2,0	5,0	7,5					1,0	1,0		27,9	
Zahl der am 30. Juni 2018 besetzten Stellen					1,0	1,0	0,0	2,8	4,7	1,0	7,1	7,5					1,0	1,0			27,1

Stellenplan
Teil D: Zusammenstellung

Teilhaushalt	Bezeichnung	Zahl der Stellen 2019			Zahl der Stellen 2018			Zahl der tatsächlich besetzten Stellen am 30.06.2018			Erläuterungen
		Beamte	Arbeitnehmer	Insgesamt	Beamte	Arbeitnehmer	Insgesamt	Beamte	Arbeitnehmer	Insgesamt	
011111001	Magistrat	1,0	0,0	1,0	1,0	1,0	2,0	1,0	1,0	2,0	
011115001	Haupt- u. Personalverwaltung	1,0	1,8	2,8	1,0	1,8	2,8	1,0	1,3	2,3	
011114001	Finanzabteilung	1,0	1,4	2,4	1,0	1,4	2,4	1,0	1,4	2,4	
011114002	Stadtkasse	0,0	1,8	1,8	0,0	1,8	1,8	0,0	1,8	1,8	
011113099	Rathaus allgemein	0,0	2,0	2,0	0,0	0,0	0,0	0,0	0,0	0,0	
021221001	Ordnungsamt	0,0	1,5	1,5	0,0	1,5	1,5	0,0	2,5	2,5	
021222002	Standesamt / Sozialamt	0,0	1,5	1,5	0,0	1,5	1,5	0,0	1,3	1,3	
021222001	Einwohnermeldeamt	0,0	2,0	2,0	0,0	2,0	2,0	0,0	2,0	2,0	
084241005	Schwimmbad	0,0	1,5	1,5	0,0	1,5	1,5	0,0	1,5	1,5	
105211001	Bauverwaltung	0,0	3,2	3,2	1,0	2,2	3,2	0,0	2,6	2,6	1
155731001	Bürgerhäuser	0,0	0,0	0,0	0,0	0,0	0,0	0,0	0,0	0,0	
011116001	Bauhof	0,0	5,5	5,5	0,0	4,5	4,5	0,0	4,5	4,5	
155751001	Kurverwaltung	0,0	1,7	1,7	0,0	1,7	1,7	0,0	1,2	1,2	
135511002	Kurgartenanlagen	0,0	2,0	2,0	0,0	3,0	3,0	0,0	3,0	3,0	
115331099	Wasserversorgung	0,0	3,0	3,0	0,0	3,0	3,0	0,0	3,0	3,0	
135552001	Forstwirtschaft	0,0	1,0	1,0	0,0	1,0	1,0	0,0	1,0	1,0	
	Insgesamt	3,0	29,9	32,9	4,0	27,9	31,9	3,0	28,1	31,1	

1 War mit einem Tarifbeschäftigten besetzt. Umgewandelt in EG 10 TVÖD.

Die absolute Stellenerhöhung von 1,0 resultiert aus einer neuen Ausbildungsstelle.



12 Übersicht über die freiwilligen Leistungen

Übersicht über die freiwilligen Leistungen der Stadt Lindenfels auf Basis des Jahresergebnis vor ILV				
Produkt	Bezeichnung	Zuschuss 2019 (Plan)	Zuschussbedarf 2018 (Plan)	Zuschussbedarf 2017 (Ist)
0111120	Repräsentationen, Ehrungen, Partnerschaften	1.878	25.010	2.660
0428110	Einrichtung der Heimatpflege	7.062	8.866	9.371
0531510	Seniorenbetreuung	907	940	762
0531520	Sozialstation Fürth u.a.	1.650	1.650	1.609
0533110	Zuschüsse an soziale Einrichtungen, Pflegestationen	350	350	302
0636210	Ferienspiele	1.375	1.400	1.216
0636620	Kinderspielplätze	12.948	13.961	10.438
0842110	Förderung des Sports	5.421	5.810	7.432
0842410	Bereitstellung und Betrieb von Sportstätten	144.826	156.695	138.971
1355110	Parkanlagen und öffentliche Grünflächen	134.649	229.597	163.322
1355510	Landwirtschaft und Feldwege	10.976	11.447	9.757
1355520	Stadtwald	26.972	-1.168	-10.850
1456110	Umweltschutzmaßnahmen und Beratung	-644	1.770	-938
1557110	Förderung der örtlichen Wirtschaft	-45	51	64
1157310	Bürgerhäuser & Dorfgemeinschaftshäuser	84.979	87.987	71.078
1557320	Sonstige Gebäude und unbebaute Grundstücke	36.746	49.408	18.456
1557330	IKBIT	22.777	35.257	45.666
1557510	Fremdenverkehr	-59.387	-59.083	-68.845
Summe		433.440	569.948	400.471



13 Weitere Kennzahlen

KeID	Kennzahl	Einheit	2019 Plan	2018 Plan	2017 Ist
D1029	Zahlungsmittelüberschuss aus laufender Verwaltungstätigkeit je Einwohner	EUR	123,22	91,20	171,20
D2420	ordentliches Ergebnis je Einwohner	EUR	24,54	4,72	83,96
D23110779	Transferaufwandsquote (NI, BW)	%	53,91	52,90	51,29
D23110781	Aufwandsdeckungsgrad (NI, SN, GPA BW)	%	101,24	100,25	104,53
D23110874	Abschreibungsdeckungsgrad (BW)	%	127,65	106,25	201,11
D23110876	Abschreibungsquote (BW)	%	6,58	6,14	6,96
D23110878	Anteil gebundener Mittel	%	80,70	79,18	79,43
D23110880	Steuerquote mit eigenem Hebesatzrecht (BW)	%	20,10	18,85	19,66
D23110882	Sachaufwandsquote	%	16,91	18,59	18,33
D23110886	Nettoinvestitionsrate (BW) (relative freie Spitze)	EUR	41.816,40	58.144,00	505.573,34
D23110892	Steuerkraft -netto- (GPA BW)	EUR	3.705.496,00	3.654.722,00	3.716.576,61
D23110894	Steuerkraft -netto- je Einwohner 31.12. lfd. Jahr	EUR	722,88	715,91	725,04
D23110896	Anteil Steuerkraft - netto - an ordentlichen Aufwendungen (GPA BW)	%	36,59	37,38	39,12
D23110898	Betriebsergebnis -netto- (GPA BW)	EUR	3.579.684,10	3.630.628,00	3.286.189,24
D23110900	Betriebsergebnis -netto- je Einwohner 31.12. lfd. Jahr	EUR	698,34	711,19	641,08
D23110902	Anteil Betriebsergebnis -netto- an ordentlichen Aufwendungen (GPA BW)	%	35,35	37,14	34,59
D23110910	Zahlungsmittelsaldo aus laufender Verwaltungstätigkeit (GPA BW)	EUR	631.624,90	465.583,00	877.566,59
D23110914	Nettoneuverschuldung (GPA BW)	EUR	442.788,50	738.346,00	-176.619,25
D23110916	Abschreibungsfinanzierungsquote	%	36,02	37,32	37,93
D23110920	Steuerquote (BW)	%	49,57	49,35	47,91
D23110928	Zuwendungsquote (BW)	%	24,58	24,63	23,69
D23110934	Personalaufwandsquote (erweitert)	%	20,23	20,17	21,24
D23110954	Zinsaufwandsquote	%	2,37	2,20	2,18
D23110986	Ordentliches Ergebnis	EUR	125.811,90	24.094,00	430.387,37
D23110988	Sonderergebnis	EUR	0,00	0,00	-9.172,52
D23110990	Gesamtergebnis	EUR	125.811,90	24.094,00	421.214,85

Finanzstatusbericht zur Beurteilung der finanziellen Leistungsfähigkeit

Regierungsbezirk:	Darmstadt	Schlüsselnummer:	431015
Gemeinde:	Lindenfels	Kreisfreie Stadt	
Landkreis:	Bergstraße	Haushaltsjahr	2019
Einwohnerzahl am:			
31.12. 2017	5.126		
31.12. 2016	5.086		
		Haushaltsjahr	Jahresabschluss
		2019	2017
		-€ -	-€ -
<u>Ergebnishaushalt</u>			
ordentliches Ergebnis			
	Erträge	10.251.645,00	9.931.973,00
	Aufwendungen	10.125.833,00	9.501.585,00
	Saldo	125.812,00	430.388,00
außerordentliches Ergebnis			
	Erträge		7.819,00
	Aufwendungen		16.991,00
	Saldo		-9.172,00
	Überschuss (+)/ Fehlbedarf (-)	125.812,00	421.216,00
<u>Finanzhaushalt</u>			
Laufende Verwaltungstätigkeit			
	Einzahlungen aus laufender Verwaltungstätigkeit	+ 10.040.499,00	9.574.213,00
	Auszahlungen aus laufender Verwaltungstätigkeit	- 9.408.874,00	8.692.165,00
	Saldo	631.625,00	882.048,00
Investitionstätigkeit			
	Einzahlungen aus Investitionstätigkeit	+ 321.000,00	+ 212.454,00
	Auszahlungen aus Investitionstätigkeit	- 1.353.597,00	- 759.574,00
	Saldo	-1.032.597,00	-547.120,00
Finanzierungstätigkeit			
	Einzahlungen aus Finanzierungstätigkeit	+ 1.032.597,00	+ 195.374,00
	Auszahlungen aus Finanzierungstätigkeit	- 589.809,00	- 371.993,00
	Saldo	442.788,00	-176.619,00
	Finanzmittelüberschuss (+)/ -fehlbedarf (-)	41.816,00	158.309,00
	Bestand an Zahlungsmitteln am Ende des Haushaltsjahres	1.104.664,00	1.130.991,00
		Haushaltsjahr	
		2019	
		-€ -	
<u>Nachrichtlich</u>			
Rechnersiche Neuverschuldung			
	Kernhaushalt	569.938,00	
		0,00	
	Insgesamt	569.938,00	

Angaben zur Beurteilung der dauernden finanziellen Leistungsfähigkeit

Erläuterungen

	- € -	
1. Geplantes ordentliches Ergebnis für 2019	125.812,00	Das ordentliche Ergebnis wird automatisch aus dem Blatt "Ergebnishaushalt" übernommen.
2. Bestand Rücklage aus Überschüssen des ordentlichen Ergebnisses zum 31.12. 2018	0,00	Es ist der (ggf. voraussichtliche) Bestand der Rücklage aus Überschüssen des ordentlichen Ergebnisses zum Ende des Haushaltsvorjahres anzugeben.
3. Ordentliche Fehlbeträge aus Vorjahren (Bilanzwert der letzten aufgestellten Bilanz)	0,00	Es ist der in der letzten aufgestellten Bilanz ausgewiesene Fehlbetrag aus Vorjahren (§ 47 Abs. 4 Nr. 1.3.1.1 GemHVO) mit positivem Vorzeichen anzugeben.
4. Bestand der Liquiditätsreserve		
4.1 Mindestbetrag der nach § 106 Abs. 1 S. 2 HGO vorzuhaltenden Liquiditätsreserve	173.870,22	Es ist für das Haushaltsjahr der nach § 106 Abs. 1 S. 2 HGO zur Sicherstellung der Zahlungsfähigkeit vorzuhaltende Mindestbetrag von 2 v.H. der Summe der Auszahlungen aus laufender Verwaltungstätigkeit nach dem Durchschnitt der drei dem Haushaltsjahr vorangehenden Jahre anzugeben.
4.2 Höhe der tatsächlich vorgehaltenen Liquiditätsreserve	173.870,22	Es ist für das Haushaltsjahr die Höhe der tatsächlich vorhandenen Liquiditätsreserve anzugeben.
5. <u>Angaben zur letzten aufgestellten Vermögensrechnung</u>		
5.1 Haushaltsjahr der letzten aufgestellten Vermögensrechnung	2017	Es ist das Haushaltsjahr der letzten aufgestellten Vermögensrechnung anzugeben.
5.2 Bestand an Eigenkapital	14.399.703,32	Es ist die Höhe des Eigenkapitals (§ 49 Abs. 4 Nr. 1 GemHVO) aus der letzten aufgestellten Vermögensrechnung anzugeben.
6. Höhe der Verbindlichkeiten aus Liquiditätskrediten (Kernverwaltung und Sondervermögen) zum 31.12. 2018	0,00	Die Höhe der Verbindlichkeiten aus Liquiditätskrediten wird automatisch aus dem Blatt "Verbindlichkeiten" übernommen.
7. Verbindlichkeiten gegenüber dem Sondervermögen Hessenkasse	300.000,00	Die Höhe der Verbindlichkeiten wird automatisch aus dem Blatt "Verbindlichkeiten" übernommen.
8. <u>Geplante zu erwirtschaftende Differenz aus Zahlungsmittelfluss aus laufender Verwaltungstätigkeit und ordentlicher Tilgung sowie der Zahlungen an das Sondervermögen Hessenkasse</u>	41.816,00	Diese Angabe wird rechnerisch aus dem Zahlungsmittelfluss aus laufender Verwaltungstätigkeit abzüglich der ordentlichen Tilgung sowie der Zahlungen an das Sondervermögen Hessenkasse und zuzüglich der zweckgebundenen Einzahlungen für die ordentliche Tilgung sowie der Zahlungen an das Sondervermögen Hessenkasse ermittelt.
8.1 Zahlungsmittelfluss aus laufender Verwaltungstätigkeit für 2019	631.625,00	Der Zahlungsmittelfluss aus laufender Verwaltungstätigkeit wird automatisch aus dem Blatt "Finanzhaushalt" übernommen.
8.2 Ordentliche Tilgung für 2019	462.659,00	Die Höhe der ordentlichen Tilgung wird automatisch aus dem Blatt "Finanzhaushalt" übernommen.
8.3 Zahlungen an das Sondervermögen Hessenkasse für 2019	127.150,00	Die Höhe der Zahlungen an das Sondervermögen Hessenkasse wird automatisch aus dem Blatt "Finanzhaushalt" übernommen.
8.4 Zweckgebundene Einzahlungen für die ordentliche Tilgung von Investitionskrediten für 2019	0,00	Der Betrag wird automatisch aus dem Blatt "Finanzhaushalt - 4.2 " übernommen.
8.5 Zweckgebundene Einzahlungen für Auszahlungen an das Sondervermögen Hessenkasse für 2019	0,00	Der Betrag wird automatisch aus dem Blatt "Finanzhaushalt - 4.3 " übernommen.

Nachrichtlich:

Rechnerischer Hebesatz Grundsteuer B zum Erreichen des Ausgleichs im ordentlichen Ergebnis in v.H. für 2019

Fiktive Hebesatzanhebung Grundsteuer B zum Erreichen des Ausgleichs im ordentlichen Ergebnis in v.H. für 2019

Diese Angabe wird bei einem geplanten negativen ordentlichen Ergebnis rechnerisch ermittelt.

Diese Angabe wird bei einem geplanten negativen ordentlichen Ergebnis rechnerisch ermittelt.

Auswertung der Angaben zur Beurteilung der dauernden finanziellen Leistungsfähigkeit

		Indikatorwert
Geplantes ordentliches Ergebnis je Einwohner für 2019	24,54	40,00
Bestand Rücklage aus Überschüssen des ordentlichen Ergebnisses zum 31.12. 2018	0,00	0,00
Ordentliche Fehlbeträge aus Vorjahren		5,00
Die Liquiditätsreserve wurde vollständig gebildet		5,00
Bestand an Eigenkapital	14.399.703,32	5,00
Höhe der Kassenkreditverbindlichkeiten (Kernverwaltung und Sondervermögen) zum 31.12.2018		5,00
Geplante Differenz je Einwohner aus Zahlungsmittelfluss aus laufender Verwaltungstätigkeit und ordentlicher Tilgung	8,16	30,00
Summe und Status		90,00

Vorliegende Auswertung präjudiziert das Haushaltsgenehmigungsverfahren nicht. Die notwendige individuelle Prüfung und Beurteilung der Aufsichtsbehörde wird hierdurch nicht ersetzt.

Hinweise der Gemeinde zur aktuellen Haushaltslage (optional)

Indikator pro Einwohner	Bewertung ggf. der Entwicklung nach Indikatoren pro Einwohner	Gewichtung der Indikatoren pro Einwohner in %	Status
ordentliches Ergebnis	Überschuss (mehr als + 5 €) = 1	40%	grün (+) ≥ 70% gelb (0) < 70% und > 40% rot (-) ≤ 40%
	jahresbezogener Haushaltsausgleich (im Korridor von - 5 € bis + 5 € oder durch Rücklage) = 0,75		
	defizitär im Korridor (weniger als - 5 € bis - 40 €) = 0,5		
	defizitär im Korridor (weniger als - 40 € bis - 75 €) = 0,25		
	defizitär (weniger als -75 €) = 0		
Bestand ordentliche Rücklage	Bestand = 1	5%	
	kein Bestand (≤ 0 €) = 0		
Fehlbeträge aus Vorjahren (Bilanzwert der letzten aufgestellten Bilanz)	kein Bestandswert = 1	5%	
	Ausweis eines Fehlbetragbestands = 0		
Bestand der Liquiditätsreserve	Bestand vollständig gebildet = 1	5%	
	Bestand teilweise gebildet (≥ 50 %) = 0,5		
	Bestand unzureichend oder nicht gebildet (< 50 %) = 0		
Ausweis von Eigenkapital (nach letzter aufgestellter Bilanz)	positiver Eigenkapitalbestand = 1	5%	
	negativer Eigenkapitalbestand (≤ 0 €) = 0		
Verbindlichkeiten aus Liquiditätskrediten (Kommune plus Sondervermögen)	kein Bestand (= 0 €) = 1	5%	
	Bestand (> 0 €) = 0		
Verbindlichkeiten gegenüber dem Sondervermögen Hessenkasse	kein Bestand (= 0 €) = 1	5%	
	Bestand (> 0 €) = 0		
Zahlungsmittelfluss lfd. Verwaltungstätigkeit abzüglich der Tilgung sowie der Zahlungen an das Sondervermögen Hessenkasse	Saldo > 5 € = 1	30%	
	im Korridor von 0 € bis + 5 € = 0,5		
	Saldo < 0 € = 0		
		100%	

Vomhundertsätze erhobener Umlagen (Landkreis / LWV / Land Hessen)

Jahr	Kreisumlage	Schulumlage	Verbandsumlage LWV	Krankenhausumlage
2019	32,64 v.H.	19,59 v.H.	v.H.	v.H.
2018	32,64 v.H.	19,59 v.H.	v.H.	v.H.
2017	33,44 v.H.	19,59 v.H.	v.H.	v.H.

Angaben für Gemeinden und Städte

Steuerhebesätze

	Grundsteuer A	Grundsteuer B	Gewerbesteuer	Vervielfältiger Gewerbesteuerumlage	Solidaritätsumlage
2019	350,00 v.H.	680,00 v.H.	390,00 v.H.	64,00 v.H.	_____ Euro
2018	350,00 v.H.	680,00 v.H.	390,00 v.H.	68,50 v.H.	_____ Euro
2017	350,00 v.H.	680,00 v.H.	390,00 v.H.	68,50 v.H.	_____ Euro

Angaben für Gemeinden und Städte

Nivellierungshebesätze nach FAG

Jahr	Grundsteuer A	Grundsteuer B	Gewerbesteuer
2019	332,00 v.H.	365,00 v.H.	357,00 v.H.

Angaben zu weiteren Abgaben (ohne Gebühren)

Straßenbeitragssatzung beschlossen **ja** Beitragssystem **einmalige Beiträge**

Weitere Abgaben, die erhoben werden:

Spielapparatesteuer	ja	Jagdsteuer	nein	Hundesteuer	ja
Zweitwohnungssteuer	ja	Fischereisteuer	nein	Gaststättenerlaubnissteuer	nein
Kurbeitrag	ja	Pferdesteuer	nein		
Tourismusbeitrag	nein	Getränkesteuer	nein		

Ergebnishaushalt			2017	2018	2019	2020	2021	2022
			endgültiges Rechnungsergebnis	Haushaltsplan	Haushaltsplan	Ergebnisplan	Ergebnisplan	Ergebnisplan
Position	Konten	Bezeichnung	- € -					
1	50	Privatrechtliche Leistungsentgelte	237.801,00	218.853,00	193.773,00	194.206,00	194.642,00	195.083,00
2	51	Öffentlich-rechtliche Leistungsentgelte	1.959.362,00	1.887.110,00	2.008.912,00	2.010.317,00	1.999.830,00	2.001.691,00
3	548-549	Kostensersatzleistungen und -erstattungen	113.617,00	35.780,00	37.090,00	31.614,00	31.638,00	31.662,00
4	52	Bestandsveränderungen und aktivierte Eigenleistungen	0,00	0,00	0,00	0,00	0,00	0,00
5	55	Steuern und steuerähnliche Erträge einschließlich Erträge aus gesetzlichen Umlagen	4.758.438,00	4.836.310,00	5.081.753,00	5.363.917,00	5.579.685,00	5.796.480,00
6	547	Erträge aus Transferleistungen	180.518,00	177.307,00	177.307,00	180.853,00	184.470,00	188.159,00
7	540-543	Erträge aus Zuweisungen und Zuschüssen für laufende Zwecke und allgemeine Umlagen	2.117.075,00	2.199.313,00	2.298.339,00	2.362.806,00	2.429.530,00	2.498.590,00
8	546	Erträge aus der Auflösung von Sonderposten aus Investitionszuweisungen, -zuschüssen und Investitionsbeiträgen	235.859,00	214.577,00	211.146,00	192.160,00	181.985,00	170.315,00
9	53	Sonstige ordentliche Erträge	262.976,00	162.288,00	174.920,00	174.621,00	174.724,00	174.827,00
10		Summe der ordentlichen Erträge	9.865.646,00	9.731.538,00	10.183.240,00	10.510.494,00	10.776.504,00	11.056.807,00
11	62, 63, 640-643, 647-649, 65	Personalaufwendungen	1.781.853,00	1.790.216,00	1.869.191,00	1.889.326,00	1.926.304,00	1.963.006,00
12	644-646	Versorgungsaufwendungen	236.687,00	181.884,00	178.983,00	186.190,00	192.198,00	198.739,00
13	60,61, 67-69	Aufwendungen für Sach- und Dienstleistungen	1.723.409,00	1.799.332,00	1.693.697,00	1.704.032,00	1.797.040,00	1.814.419,00
14	66	Abschreibungen	661.536,00	599.954,00	666.200,00	688.542,00	698.451,00	683.868,00
15	71	Aufwendungen für Zuweisungen und Zuschüsse sowie besondere Finanzaufwendungen	1.797.683,00	1.852.631,00	2.060.520,00	2.127.579,00	2.190.977,00	2.232.725,00
16	73	Steueraufwendungen einschließlich Aufwendungen aus gesetzlichen Umlageverpflichtungen	3.075.340,00	3.318.888,00	3.397.899,00	3.600.810,00	3.659.123,00	3.716.683,00
17	72	Transferaufwendungen	0,00	0,00	0,00	0,00	0,00	0,00
18	70, 74, 76	Sonstige ordentliche Aufwendungen	18.308,00	18.280,00	19.022,00	19.098,00	19.173,00	19.251,00
19		Summe der ordentlichen Aufwendungen	9.294.816,00	9.561.185,00	9.885.512,00	10.215.577,00	10.483.266,00	10.628.691,00
20		Verwaltungsergebnis	570.830,00	170.353,00	297.728,00	294.917,00	293.238,00	428.116,00
21	56,57	Finanzerträge	66.327,00	68.825,00	68.405,00	68.405,00	68.405,00	68.405,00
22	77	Zinsen und andere Finanzaufwendungen	206.769,00	215.084,00	240.321,00	246.187,00	248.475,00	248.712,00
23		Finanzergebnis	-140.442,00	-146.259,00	-171.916,00	-177.782,00	-180.070,00	-180.307,00
24		Gesamtbetrag der ordentlichen Erträge	9.931.973,00	9.800.363,00	10.251.645,00	10.578.899,00	10.844.909,00	11.125.212,00
25		Gesamtbetrag der ordentlichen Aufwendungen	9.501.585,00	9.776.269,00	10.125.833,00	10.461.764,00	10.731.741,00	10.877.403,00
26		Ordentliches Ergebnis	430.388,00	24.094,00	125.812,00	117.135,00	113.168,00	247.809,00
27	59	Außerordentliche Erträge	7.819,00	0,00	0,00	0,00	0,00	0,00
28	79	Außerordentliche Aufwendungen	16.991,00	0,00	0,00	0,00	0,00	0,00
29		Außerordentliches Ergebnis	-9.172,00	0,00	0,00	0,00	0,00	0,00
30		Jahresergebnis	421.216,00	24.094,00	125.812,00	117.135,00	113.168,00	247.809,00
Nachrichtlich								
31		Hochrechnung ordentliches Ergebnis zum 31.12.2018		183.886,77				
32		Summe vorgetragene Jahresfehlbeträge/Jahresüberschüsse zum 31.12.2017	0,00					

Aufschlüsselung von Erträgen und Aufwendungen

		2017	2018	2019	2020	2021	2022
		endgültiges Rechnungsergebnis	Haushaltsplan	Haushaltsplan	Ergebnisplan	Ergebnisplan	Ergebnisplan
Position	Konten	Bezeichnung					
- € -							
5	55	Steuern und steuerähnliche Erträge einschließlich Erträge aus gesetzlichen Umlagen					
		4.758.438,00	4.836.310,00	5.081.753,00	5.363.917,00	5.579.685,00	5.796.480,00
davon	5500	Erträge aus Gemeindeanteil an Einkommensteuer (Produktgruppe 1601)					
		2.648.716,00	2.813.122,00	2.849.000,00	3.091.165,00	3.261.179,00	3.440.543,00
	5504	Erträge aus Gemeindeanteil an Umsatzsteuer (Produktgruppe 1601)					
		156.963,00	175.463,00	171.953,00	176.252,00	179.778,00	184.272,00
	5551	Erträge aus Grundsteuer A (Produktgruppe 1601)					
		20.887,00	20.800,00	20.800,00	20.800,00	20.800,00	20.800,00
	5552	Erträge aus Grundsteuer B (Produktgruppe 1601)					
		907.617,00	899.800,00	911.000,00	911.000,00	911.000,00	911.000,00
	5553	Erträge aus Gewerbesteuer (Produktgruppe 1601)					
		926.222,00	833.125,00	1.020.000,00	1.055.700,00	1.097.928,00	1.130.865,00
	5559	andere Steuern insgesamt (Produktgruppe 1601)					
		98.033,00	94.000,00	109.000,00	109.000,00	109.000,00	109.000,00
	5582	Erträge aus Kreisumlage (Produktgruppe 1601)					
		0,00	0,00	0,00	0,00	0,00	0,00
	5583	Erträge aus Schulumlage (Produktgruppe 0313)					
		0,00	0,00	0,00	0,00	0,00	0,00
	sonstige Erträge	0,00	0,00	0,00	0,00	0,00	0,00
7	540-543	Erträge aus Zuweisungen und Zuschüssen für laufende Zwecke und allgemeine Umlagen					
		2.117.075,00	2.199.313,00	2.298.339,00	2.362.806,00	2.429.530,00	2.498.590,00
davon	540101	Schlüsselzuweisung (Produktgruppe 1601)					
		1.851.594,00	1.957.663,00	1.841.935,00	1.906.402,00	1.973.126,00	2.042.186,00
	sonstige Erträge	265.481,00	241.650,00	456.404,00	456.404,00	456.404,00	456.404,00
16	73	Steueraufwendungen einschließlich Aufwendungen aus gesetzlichen Umlageverpflichtungen					
		3.075.340,00	3.318.888,00	3.397.899,00	3.600.810,00	3.659.123,00	3.716.683,00
davon	7353	Krankenhausumlage (Produktgruppe 0701)					
		0,00	0,00	0,00	0,00	0,00	0,00
	73541	Kreisumlage (Produktgruppe 1601)					
		1.831.908,00	1.968.842,00	1.944.235,00	2.121.993,00	2.153.793,00	2.186.070,00
	73542	Schulumlage (Produktgruppe 1601)					
		1.071.268,00	1.181.451,00	1.283.882,00	1.303.140,00	1.322.687,00	1.342.527,00
	73543	LWV-Umlage (Produktgruppe 1601)					
		0,00	0,00	0,00	0,00	0,00	0,00
	735490	Solidaritätsumlage					
		0,00	0,00	0,00	0,00	0,00	0,00
	735490	Weitere Umlagen (z.B. Regionalverband):					
		0,00	0,00	0,00	0,00	0,00	0,00
		0,00	0,00	0,00	0,00	0,00	0,00
		0,00	0,00	0,00	0,00	0,00	0,00
	7380	Gewerbesteuerumlage (Produktgruppe 1601)					
		169.030,00	166.625,00	167.382,00	173.240,00	180.170,00	185.576,00
	sonstige Aufwendungen	3.134,00	1.970,00	2.400,00	2.437,00	2.473,00	2.510,00
22	77	Zinsen und ähnliche Aufwendungen					
		206.769,00	215.084,00	240.321,00	246.187,00	248.475,00	248.712,00
		Zinsen für Kassenkredite (Produktgruppe 1602)					
		0,00	10.000,00	5.000,00	5.000,00	5.000,00	5.000,00
		Zinsen für Investitionskredite (Produktgruppe 1602)					
		206.769,00	205.084,00	240.321,00	241.187,00	243.475,00	243.712,00

Zahlungsmittelfluss nach § 3 GemHVO		2017	2018	2019	2020	2021	2022
		endgültiges Rechnungsergebnis	Haushaltsplan	Haushaltsplan	Fpl-Jahr	Fpl-Jahr	Fpl-Jahr
Nr. Konten							
Zahlungsmittelfluss aus laufender Verwaltungstätigkeit							
(direkte Methode)							
1	Summe der Einzahlungen aus laufender Verwaltungstätigkeit	9.574.213,00	9.585.786,00	10.040.499,00	10.386.740,00	10.662.924,00	10.954.898,00
2	Summe der Auszahlungen aus laufender Verwaltungstätigkeit	8.692.165,00	9.120.203,00	9.408.874,00	9.713.574,00	9.969.486,00	10.110.069,00
3	Zahlungsmittelüberschuss / Zahlungsmittelbedarf aus laufender Verwaltungstätigkeit	882.048,00	465.583,00	631.625,00	673.166,00	693.438,00	844.829,00
Zahlungsmittelfluss aus Investitionstätigkeit							
(direkte Methode)							
4	820 Einzahlungen aus Investitionszuweisungen und -zuschüssen sowie aus Investitionsbeiträgen	204.704,00	557.000,00	321.000,00	120.000,00	300.000,00	300.000,00
4.1	Pos. 4: davon aus Schlüsselzuweisungen	0,00	0,00	0,00	0,00	0,00	0,00
4.2	Pos. 4: davon aus zweckgebundenen Einzahlungen für die ordentliche Tilgung von Investitionskrediten	0,00	0,00	0,00	0,00	0,00	0,00
4.3	Pos. 4: davon aus zweckgebundenen Einzahlungen für die Auszahlungen an das Sondervermögen Hessenkasse	0,00	0,00	0,00	0,00	0,00	0,00
5	822 Einzahlungen aus Abgängen von Vermögensgegenständen des Sachanlagevermögens und des immateriellen Anlagevermögens	7.750,00	25.000,00	0,00	0,00	0,00	0,00
6	823 Einzahlungen aus Abgängen von Vermögensgegenständen des Finanzanlagevermögens	0,00	0,00	0,00	0,00	0,00	0,00
	davon Einzahlungen aus der Tilgung von gewährten Krediten	0,00	0,00	0,00	0,00	0,00	0,00
7	Summe der Einzahlungen aus Investitionstätigkeit	212.454,00	582.000,00	321.000,00	120.000,00	300.000,00	300.000,00
8	841 Auszahlungen für den Erwerb von Grundstücken und Gebäuden	208.137,00	109.000,00	60.500,00	8.000,00	123.000,00	88.000,00
9	842 Auszahlungen für Baumaßnahmen	404.408,00	1.553.500,00	1.109.500,00	370.000,00	1.120.000,00	1.120.000,00
10	840, 843 Auszahlungen für Investitionen in das sonstige Sachanlagevermögen und immaterielle Anlagevermögen	140.532,00	58.785,00	177.097,00	649.015,00	49.135,00	49.135,00
11	844 Auszahlungen für Investitionen in das Finanzanlagevermögen	6.497,00	6.500,00	6.500,00	6.500,00	6.500,00	6.500,00
	davon Auszahlungen aus der Gewährung von Krediten	0,00	0,00	0,00	0,00	0,00	0,00
12	Summe der Auszahlungen aus Investitionstätigkeit	759.574,00	1.727.785,00	1.353.597,00	1.033.515,00	1.298.635,00	1.263.635,00
13	Zahlungsmittelüberschuss / Zahlungsmittelbedarf aus Investitionstätigkeit	-547.120,00	-1.145.785,00	-1.032.597,00	-913.515,00	-998.635,00	-963.635,00
14	Zahlungsmittelüberschuss / Zahlungsmittelfehlbedarf	334.928,00	-680.202,00	-400.972,00	-240.349,00	-305.197,00	-118.806,00
Zahlungsmittelfluss aus Finanzierungstätigkeit							
(direkte Methode)							
15	826 Einzahlungen aus der Aufnahme von Krediten und wirtschaftlich vergleichbaren Vorgängen für Investitionen	195.374,00	1.145.785,00	1.032.597,00	913.515,00	998.635,00	963.635,00
	davon Einzahlungen aus der Aufnahme von Umschuldungen	0,00	0,00	0,00	0,00	0,00	0,00
16	846 Auszahlungen für die Tilgung von Krediten und wirtschaftlich vergleichbaren Vorgängen für Investitionen sowie an das Sondervermögen Hessenkasse	371.993,00	407.439,00	589.809,00	638.285,00	597.796,00	583.323,00
16.1	Pos. 16: davon Auszahlungen für die ordentliche Tilgung von Krediten	371.993,00	407.439,00	462.659,00	511.135,00	552.096,00	583.323,00
16.2	Pos. 16: davon Auszahlungen aus der Tilgung von Umschuldungen	0,00	0,00	0,00	0,00	0,00	0,00
16.3	Pos. 16: davon Auszahlungen an das Sondervermögen Hessenkasse	0,00	0,00	127.150,00	127.150,00	45.700,00	0,00
17	Zahlungsmittelüberschuss / Zahlungsmittelbedarf aus Finanzierungstätigkeit	-176.619,00	738.346,00	442.788,00	275.230,00	400.839,00	380.312,00
18	Änderung des Zahlungsmittelbestandes zum Ende des Haushaltsjahres	158.309,00	58.144,00	41.816,00	34.881,00	95.642,00	261.506,00
19	829 Haushaltsunwirksame Einzahlungen (u.a. fremde Finanzmittel, Rückzahlung von angelegten Kassenmitteln, Aufnahme von Kassenkrediten)	247.533,00	0,00	0,00	0,00	0,00	0,00
	davon Aufnahme von Liquiditätskrediten	0,00	0,00	0,00	0,00	0,00	0,00
20	849 Haushaltsunwirksame Auszahlungen (u.a. fremde Finanzmittel, Anlegung von Kassenmitteln, Rückzahlung von Kassenkrediten)	721.262,00	0,00	0,00	0,00	0,00	0,00
	davon Rückzahlung von Liquiditätskrediten	500.000,00	0,00	0,00	0,00	0,00	0,00
21	Zahlungsmittelüberschuss/Zahlungsmittelbedarf aus haushaltsunwirksamen Zahlungsvorgängen	-473.729,00	0,00	0,00	0,00	0,00	0,00
22	Bestand an Zahlungsmitteln zu Beginn des Haushaltsjahres	1.446.411,00	1.130.990,00	1.062.848,00	1.070.324,00	1.097.136,00	1.193.643,00
23	Veränderung des Bestandes an Zahlungsmitteln	-315.420,00	58.144,00	41.816,00	34.881,00	95.642,00	261.506,00
24	Bestand an Zahlungsmitteln am Ende des Haushaltsjahres	1.130.991,00	1.189.134,00	1.104.664,00	1.105.205,00	1.192.778,00	1.455.149,00

Verbindlichkeiten aus Krediten, Liquiditätskrediten sowie gegenüber dem Sondervermögen Hessenkasse zu Beginn des Haushaltsjahres 2019 Erläuterungen

Verbindlichkeiten aus Krediten nach Abschluss des Vorjahres - Kernhaushalt -	7.745.000,00	€	Anzugeben ist der (ggf. voraussichtliche) Gesamtbetrag an Verbindlichk
Verbindlichkeiten aus Liquiditätskrediten nach Abschluss des Vorjahres - Kernhaushalt -	0,00	€	Anzugeben ist der (ggf. voraussichtliche) Gesamtbetrag an Verbindlichk
Verbindlichkeiten aus Krediten nach Abschluss des Vorjahres - Eigenbetriebe und Anstalten des öffentlichen Rechts nach HGO -	0,00	€	Anzugeben ist der (ggf. voraussichtliche) Gesamtbetrag an Verbindlichk
Verbindlichkeiten aus Liquiditätskrediten nach Abschluss des Vorjahres - Eigenbetriebe und Anstalten des öffentlichen Rechts nach HGO -	0,00	€	Anzugeben ist der (ggf. voraussichtliche) Gesamtbetrag an Verbindlichk
Gesamtbetrag aus Krediten und Liquiditätskrediten - Kernhaushalt und Eigenbetriebe und Anstalten des öffentlichen Rechts nach HGO	7.745.000,00		
Verbindlichkeiten gegenüber dem Sondervermögen Hessenkasse nach Abschluss des Vorjahres	300.000,00	€	Anzugeben ist der Gesamtbetrag der Verbindlichkeiten gegenüber dem :
Gesamtbetrag aus Krediten, Liquiditätskrediten sowie Verbindlichkeiten gegenüber dem Sondervermögen Hessenkasse - Kernhaushalt und Eigenbetriebe und Anstalten des öffentlichen Rechts nach HGO	8.045.000,00	€	

im Haushaltsjahr 2019 veranschlagte Kreditaufnahmen

im Haushaltsjahr veranschlagte Kreditaufnahmen - Kernhaushalt -	1.032.597,00	€
im Haushaltsjahr veranschlagte Kreditaufnahmen - Eigenbetriebe und Anstalten des öffentlichen Rechts nach HGO -	0,00	€

im Haushaltsjahr 2019 veranschlagte Tilgungen für Kredite sowie Auszahlungen an das Sondervermögen Hessenkasse

Ordentliche Tilgung - Kernhaushalt	462.659,00	€	Die ordentliche Tilgung wird automatisch aus dem Blatt Finanzhaushalt
Ordentliche Tilgung - Eigenbetriebe und Anstalten des öffentlichen Rechts nach HGO -	0,00	€	
Außerordentliche Tilgung - Kernhaushalt -	0,00	€	
Außerordentliche Tilgung - Eigenbetriebe und Anstalten des öffentlichen Rechts nach HGO -	0,00	€	
Auszahlungen an das Sondervermögen Hessenkasse	127.150,00	€	Die Zahlungen an das Sondervermögen Hessenkasse werden automatis

Finanzhaushalt - Pos. 16.3 - übernommen.

Verbindlichkeiten aus Krediten, Liquiditätskrediten sowie gegenüber dem Sondervermögen Hessenkasse am Ende des Haushaltsjahres 2019

Voraussichtlicher Stand der Kredite am Ende des Haushaltsjahres - Kernverwaltung -	8.314.938,00	€
Voraussichtlicher Stand der Kredite am Ende des Haushaltsjahres - Eigenbetriebe und Anstalten des öffentlichen Rechts nach HGO	0,00	€
Voraussichtlicher Stand der Kredite am Ende des Haushaltsjahres - Kernverwaltung und Eigenbetriebe und Anstalten des öffentlichen Rechts nach HGO -	8.314.938,00	€
Höchstbetrag der Liquiditätskredite Kernhaushalt laut Haushaltssatzung	600.000,00	€
Höchstbetrag der Liquiditätskredite der Eigenbetriebe und Anstalten des öffentlichen Rechts	0,00	€
Voraussichtlicher Stand der Liquiditätskredite zum Ende des Haushaltsjahres - Kernverwaltung -	0,00	€
Voraussichtlicher Stand der Liquiditätskredite zum Ende des Haushaltsjahres - Eigenbetriebe und Anstalten des öffentlichen Rechts nach HGO -	0,00	€
Voraussichtlicher Stand der Liquiditätskredite zum Ende des Haushaltsjahres - Kernverwaltung und Eigenbetriebe und Anstalten des öffentlichen Rechts nach HGO -	0,00	€
Voraussichtlicher Stand der Verbindlichkeigten gegenüber dem Sondervermögen Hessenkasse zum Ende des Haushaltsjahres	172.850,00	
Voraussichtlicher Zahlungsmittelbestand am Ende des Haushaltsjahres 2019	1.104.664,00	€

		Haushaltsjahr							
		2019							
		Status:	Haushaltsansatz						
PBNr.	Produktbereich/Produktgruppe	ordentliche Erträge				ordentliche Aufwendungen			
		absolut vor ILV	pro Einwohner	absolut nach ILV	pro Einwohner	absolut vor ILV	pro Einwohner	absolut nach ILV	pro Einwohner
1	Innere Verwaltung	55.106,00 €	10,75 €	1.260.500,00 €	245,90 €	1.504.111,00 €	293,43 €	1.774.082,00 €	346,09 €
2	Sicherheit und Ordnung	88.162,00 €	17,20 €	128.551,00 €	25,08 €	544.441,00 €	106,21 €	639.964,00 €	124,85 €
3	Schulträgeraufgaben	0,00 €	0,00 €	0,00 €	0,00 €	0,00 €	0,00 €	0,00 €	0,00 €
4	Kultur und Wissenschaft	900,00 €	0,18 €	900,00 €	0,18 €	7.962,00 €	1,55 €	107.262,00 €	20,93 €
5	Soziale Leistungen	0,00 €	0,00 €	0,00 €	0,00 €	2.907,00 €	0,57 €	7.948,00 €	1,55 €
6	Kinder-, Jugend- und Familienhilfe	251.425,00 €	49,05 €	251.425,00 €	49,05 €	1.040.953,00 €	203,07 €	1.102.331,00 €	215,05 €
7	Gesundheitsdienste	0,00 €	0,00 €	0,00 €	0,00 €	0,00 €	0,00 €	0,00 €	0,00 €
8	Sportförderung	51.403,00 €	10,03 €	51.403,00 €	10,03 €	201.650,00 €	39,34 €	223.849,00 €	43,67 €
9	Räumliche Planung und Entwicklung, Geoinformationen	0,00 €	0,00 €	0,00 €	0,00 €	2.260,00 €	0,44 €	2.306,00 €	0,45 €
10	Bauen und Wohnen	0,00 €	0,00 €	0,00 €	0,00 €	218.880,00 €	42,70 €	258.579,00 €	50,44 €
11	Ver- und Entsorgung	2.009.132,00 €	391,95 €	2.197.394,00 €	428,68 €	1.728.692,00 €	337,24 €	1.973.871,00 €	385,07 €
12	Verkehrsflächen und -anlagen, ÖPNV	56.963,00 €	11,11 €	56.963,00 €	11,11 €	393.401,00 €	76,75 €	724.766,00 €	141,39 €
13	Natur- und Landschaftspflege	207.335,00 €	40,45 €	236.355,00 €	46,11 €	400.924,00 €	78,21 €	550.417,00 €	107,38 €
14	Umweltschutz	2.400,00 €	0,47 €	2.400,00 €	0,47 €	1.756,00 €	0,34 €	1.842,00 €	0,36 €
15	Wirtschaft und Tourismus	349.052,00 €	68,09 €	349.052,00 €	68,09 €	434.122,00 €	84,69 €	505.172,00 €	98,55 €
16	Allgemeine Finanzwirtschaft	7.179.767,00 €	1.400,66 €	7.330.006,00 €	1.429,97 €	3.643.774,00 €	710,84 €	3.866.748,00 €	754,34 €
Gesamtsumme		10.251.645,00 €	1.999,93 €	11.864.949,00 €	2.314,66 €	10.125.833,00 €	1.975,39 €	11.739.137,00 €	2.290,12 €

		Haushaltsvorjahr							
		2018							
		Status:	Haushaltsansatz						
PBNr.	Produktbereich/Produktgruppe	ordentliche Erträge				ordentliche Aufwendungen			
		absolut vor ILV	pro Einwohner	absolut nach ILV	pro Einwohner	absolut vor ILV	pro Einwohner	absolut nach ILV	pro Einwohner
1	Innere Verwaltung	38.010,00 €	7,42 €	1.171.742,00 €	228,59 €	1.389.717,00 €	271,11 €	1.616.863,00 €	315,42 €
2	Sicherheit und Ordnung	80.709,00 €	15,75 €	121.098,00 €	23,62 €	530.170,00 €	103,43 €	618.762,00 €	120,71 €
3	Schulträgeraufgaben	0,00 €	0,00 €	0,00 €	0,00 €	0,00 €	0,00 €	0,00 €	0,00 €
4	Kultur und Wissenschaft	0,00 €	0,00 €	0,00 €	0,00 €	8.866,00 €	1,73 €	60.814,00 €	11,86 €
5	Soziale Leistungen	0,00 €	0,00 €	0,00 €	0,00 €	2.940,00 €	0,57 €	3.028,00 €	0,59 €
6	Kinder-, Jugend- und Familienhilfe	42.075,00 €	8,21 €	42.075,00 €	8,21 €	857.509,00 €	167,29 €	929.696,00 €	181,37 €
7	Gesundheitsdienste	0,00 €	0,00 €	0,00 €	0,00 €	0,00 €	0,00 €	0,00 €	0,00 €
8	Sportförderung	49.164,00 €	9,59 €	49.164,00 €	9,59 €	211.669,00 €	41,29 €	228.679,00 €	44,61 €
9	Räumliche Planung und Entwicklung, Geoinformationen	0,00 €	0,00 €	0,00 €	0,00 €	2.400,00 €	0,47 €	2.451,00 €	0,48 €
10	Bauen und Wohnen	0,00 €	0,00 €	0,00 €	0,00 €	215.006,00 €	41,94 €	256.858,00 €	50,11 €
11	Ver- und Entsorgung	1.907.855,00 €	372,19 €	2.096.117,00 €	408,92 €	1.695.272,00 €	330,72 €	1.983.984,00 €	387,04 €
12	Verkehrsflächen und -anlagen, ÖPNV	57.732,00 €	11,26 €	57.732,00 €	11,26 €	392.535,00 €	76,58 €	680.806,00 €	132,81 €
13	Natur- und Landschaftspflege	238.796,00 €	46,59 €	260.940,00 €	50,91 €	489.765,00 €	95,55 €	696.101,00 €	135,80 €
14	Umweltschutz	0,00 €	0,00 €	0,00 €	0,00 €	1.770,00 €	0,35 €	1.808,00 €	0,35 €
15	Wirtschaft und Tourismus	313.888,00 €	61,23 €	313.888,00 €	61,23 €	438.007,00 €	85,45 €	511.757,00 €	99,84 €
16	Allgemeine Finanzwirtschaft	7.003.309,00 €	1.366,23 €	7.200.554,00 €	1.404,71 €	3.325.558,00 €	648,76 €	3.551.350,00 €	692,81 €
Gesamtsumme		9.731.538,00 €	1.898,47 €	11.313.310,00 €	2.207,04 €	9.561.184,00 €	1.865,23 €	11.142.957,00 €	2.173,81 €

		Haushaltsvorvorjahr							
		2017							
		Status:	Ist 31.12						
PBNr.	Produktbereich/Produktgruppe	ordentliche Erträge				ordentliche Aufwendungen			
		absolut vor ILV	pro Einwohner	absolut nach ILV	pro Einwohner	absolut vor ILV	pro Einwohner	absolut nach ILV	pro Einwohner
1	Innere Verwaltung	130.731,00 €	25,50 €	1.256.763,00 €	245,17 €	1.424.588,00 €	277,91 €	1.702.305,00 €	332,09 €
2	Sicherheit und Ordnung	90.259,00 €	17,61 €	112.237,00 €	21,90 €	590.731,00 €	115,24 €	690.652,00 €	134,74 €
3	Schulträgeraufgaben	0,00 €	0,00 €	0,00 €	0,00 €	0,00 €	0,00 €	0,00 €	0,00 €
4	Kultur und Wissenschaft	2.003,00 €	0,39 €	2.003,00 €	0,39 €	11.812,00 €	2,30 €	92.897,00 €	18,12 €
5	Soziale Leistungen	0,00 €	0,00 €	0,00 €	0,00 €	2.673,00 €	0,52 €	6.783,00 €	1,32 €
6	Kinder-, Jugend- und Familienhilfe	62.823,00 €	12,26 €	62.823,00 €	12,26 €	830.903,00 €	162,10 €	875.388,00 €	170,77 €
7	Gesundheitsdienste	0,00 €	0,00 €	0,00 €	0,00 €	0,00 €	0,00 €	0,00 €	0,00 €
8	Sportförderung	50.185,00 €	9,79 €	50.185,00 €	9,79 €	196.625,00 €	38,36 €	220.420,00 €	43,00 €
9	Räumliche Planung und Entwicklung, Geoinformationen	0,00 €	0,00 €	0,00 €	0,00 €	3.055,00 €	0,60 €	3.110,00 €	0,61 €
10	Bauen und Wohnen	0,00 €	0,00 €	0,00 €	0,00 €	193.204,00 €	37,69 €	235.318,00 €	45,91 €
11	Ver- und Entsorgung	2.031.876,00 €	396,39 €	2.220.137,00 €	433,11 €	1.762.134,00 €	343,76 €	2.054.428,00 €	400,79 €
12	Verkehrsflächen und -anlagen, ÖPNV	72.828,00 €	14,21 €	72.828,00 €	14,21 €	355.770,00 €	69,40 €	660.822,00 €	128,92 €
13	Natur- und Landschaftspflege	274.002,00 €	53,45 €	309.775,00 €	60,43 €	428.893,00 €	83,67 €	571.058,00 €	111,40 €
14	Umweltschutz	2.670,00 €	0,52 €	2.670,00 €	0,52 €	1.732,00 €	0,34 €	1.811,00 €	0,35 €
15	Wirtschaft und Tourismus	320.822,00 €	62,59 €	320.822,00 €	62,59 €	387.235,00 €	75,54 €	467.137,00 €	91,13 €
16	Allgemeine Finanzwirtschaft	6.893.774,00 €	1.344,86 €	6.609.850,00 €	1.289,48 €	3.312.231,00 €	646,16 €	3.007.578,00 €	586,73 €
Gesamtsumme		9.931.973,00 €	1.937,57 €	11.020.093,00 €	2.149,84 €	9.501.586,00 €	1.853,61 €	10.589.707,00 €	2.065,88 €



1 Vermögenrechnung

Beschreibung	Ergebnis 2017	Ergebnis 2016	Beschreibung	Ergebnis 2017	Ergebnis 2016
Beschreibung			Passiva		
Aktiva			Passiva		
1 Anlagevermögen	29.180.724,35	29.234.022,44	1.1 Eigenkapital		
- frei -			1.1 Netto-Position		
- frei -			1.2 Rücklagen, Sonderrücklagen, Stiftungskapital		
1.1 Immaterielle Vermögensgegenstände	295.051,00	317.834,00	1.2.1 Rückl. a. Überschl. d. ordentl. Ergebnisses		
1.1.1 Konzessionen, Lizenzen u. ähnl. Rechte	9.168,00	13.434,00	1.2.2 Rückl. a. Überschl. d. außerord. Ergebnisses		
1.1.2 gel. Investizw. und -zuschüsse	285.883,00	304.400,00	davon: Sonderrücklagen		
1.1.3 gel./Anz. auf immaterielle Verm. Gegenstände			davon: Sonderrücklagen		
1.2 Sachanlagevermögen	19.285.830,24	19.322.875,88	davon: Vortragswerte alte zweckgebundene Rücklagen		
1.2.1 Grundstücke, grdstgl. Rechte	4.195.490,95	4.190.513,98	davon: Vortragswerte alte Sonderrücklagen		
1.2.2 Bauten einschl. Bauten auf fremden Grundstck	3.925.217,00	4.079.220,00	davon: Vortragswerte alte sonstige Sonderrücklagen		
1.2.3 Sachanl. im Gemeingebr., Infrastrukturverm.	9.947.180,00	10.154.314,00	1.2.4 Stiftungskapital		
1.2.4 Anlagen und Maschinen z. Leistungserstellung	95.558,00	88.805,00	1.3 Ergebnisverwendung		
1.2.5 andere Anl., Betriebs-u. Geschäftsausstattung	595.463,00	520.906,00	1.3.1 Ergebnisvortrag		
1.2.6 gel. Anzahlungen und Anlagen im Bau	526.923,29	289.116,90	1.3.1.1 Ordentliche Ergebnisse aus Vorjahren		
1.3 Finanzanlagevermögen	4.021.510,90	4.014.980,35	1.3.1.2 Außerordentl. Ergebnisse aus Vorjahren		
1.3.1 Anteile an verbundenen Unternehmen			1.3.2 Jahresüberschuss/Jahresfehlbetrag		
1.3.2 Ausleihungen an verbundene Unternehmen			1.3.2.1 Ord. Jahresüberschuss/Jahresfehlbetrag		
1.3.3 Beteiligungen			1.3.2.2 Außerord. Jahresüberschuss/Jahresfehlbetrag		
1.3.4 Ausleih. an Untern., m. d. Bet.-Verh. besteht			2 Sonderposten		
1.3.5 Wertpapiere des Anlagevermögens	79.991,99	73.461,44	2.1 Sonderf. f. erh. Inv. Zw. - zusch. u. - beiträge		
1.4 Sparkassenrechtliche Sonderbeziehungen			2.1.1 Zuweisungen vom öffentlichen Bereich		
2 Umlaufvermögen	5.578.332,21	5.578.332,21	2.1.2 Zuschüsse vom nicht. öffentl. Bereich		
2.1 Vorräte einschl. Roh-, Hilfs- u. Betriebsstoffe	19.271,65	28.748,81	2.1.3 Investitionsbeiträge		
2.2 Fertige u. unfertige Erzeugn., Leist. u. Waren			2.2 Sonderposten für den Gebührenaussgleich		
2.3 Forderungen und sonstige Vermögensgegenst.	1.269.545,91	1.206.071,19	2.3 Sonderposten für Umlagen nach § 50 Abs. 3 FAG		
2.3.1 F. a. Zw., Zusch. Transf. L., Inv. Zw., Zusch. Beitr.	518.272,20	519.006,51	3 Rückstellungen		
2.3.2 Forderungen aus Steuern u. steuerähn. Abgaben, Umlagen	424.880,66	400.028,75	3.1 Rückst. f. Finanzausg. u. Steuerschuldverh.		
2.3.3 Forderungen aus Lieferungen und Leistungen	63.269,33	27.621,54	3.2 Rückst. f. d. Reaktivierung u. Nachs.-Abfalldep.		
2.3.4 F. geg. verb. Untern. u. Untern. m. Bet. V. u. SV.			3.4 Rückst. f. d. Sanierung von Altlasten		
2.3.5 Sonstige Vermögensgegenstände	263.123,72	259.414,39	3.5 Sonstige Rückstellungen		
2.4 Flüssige Mittel	1.130.989,97	1.446.411,02	4 Verbindlichkeiten		
3 Rechnungsabgrenzungsposten	161.821,18	162.377,81	4.1 Verbindlichkeiten aus Anleihen		
4 Nicht durch Eigenkapital gedeckter Fehlbetrag			davon: mit einer Restlaufzeit bis einschließlich einem Jahr		
			davon: mit einer Restlaufzeit größer einem Jahr		
			4.2 Verbindlichkeiten a. Kreditaufnahmen f. Investitionen und Inv. fördermaßnah.		
			davon: Vortragswerte alte Vermögensgliederung		
			davon: mit einer Restlaufzeit bis einschließlich einem Jahr		
			davon: mit einer Restlaufzeit größer einem Jahr		
			4.2.1 Verbindlichk. g. Kreditinstituten		
			davon: Vortragswerte alte Vermögensgliederung		
			davon: mit einer Restlaufzeit bis einschließlich einem Jahr		
			davon: mit einer Restlaufzeit größer einem Jahr		
			4.2.2 Verbindlichk. g. öffentl. Kreditgebern		
			davon: Vortragswerte alte Vermögensgliederung		
			davon: mit einer Restlaufzeit bis einschließlich einem Jahr		
			davon: mit einer Restlaufzeit größer einem Jahr		
			4.3 Verbindlichkeiten a. Kreditaufnahmen f. d. Liquiditätssicherung		
			davon: gegenüber Kreditinstituten		
			davon: gegenüber öffentlichen Kreditgebern		
			davon: gegenüber sonstigen Kreditgebern		
			4.4 Verbindlichk. a. kreditähnl. Rechtsgeschäften		
			4.5 Verb. a. Zw. u. Zusch., Transf. u. Inv. Zw., Zusch.		
			4.6 Verb. aus Lieferungen und Leistungen		
			4.7 Verb. aus Steuern u. Steuerähn. Abgaben		
			4.8 Verb. g. verb. Untern. u. g. Untern. m. Bet. V. u. SV.		
			davon: Vortragswerte alte Vermögensgliederung		
			4.8.1 Verb. aus Kreditaufnahmen für Investitionen		
			4.8.2 Verb. aus Kreditaufnahmen für Liquiditätssicherung		
			4.8.3 Verb. aus Lieferungen + Leistungen, Steuern usw.		
			4.9 Sonstige Verbindlichkeiten		
Summe Aktiva	31.762.353,06	32.077.631,27	Summe Passiva	31.762.353,06	32.077.631,27



 27. Juni 2018

Bürgermeister



2 Ergebnisrechnung

Rubrikennr.	Beschreibung	Ergebnis des Vorjahres 2016	Fortgeschriebener Ansatz des HHJ 2017	Ergebnis des HHJ 2017	Vergl. fortgeschr. Ansatz Ergebnis HHJ 2017
1	Privatrechtliche Leistungsentgelte	-230.106,09	-215.698,00	-237.800,52	22.102,52
2	Öffentlich-rechtliche Leistungsentgelte	-2.000.970,71	-1.888.550,00	-1.959.361,63	70.811,63
3	Kostenersatzleistungen und -erstattungen	-96.550,41	-35.500,00	-113.616,63	78.116,63
4	Bestandsveränderungen und aktivierte Eigenleistungen				
5	Steuern und steuerähnliche Erträge einschl. Erträge aus gesetzlichen Umlagen	-4.358.240,01	-4.486.708,00	-4.758.438,39	271.730,39
6	Erträge aus Transferleistungen	-164.749,01	-179.576,00	-180.518,01	942,01
7	Erträge aus Zuweisungen u. Zuschüssen für lfd. Zwecke u. allgemeine Umlagen	-1.701.129,99	-2.102.679,00	-2.117.074,96	14.395,96
8	Erträge aus der Auflösung von Sonderposten	-238.852,99	-225.164,00	-235.859,04	10.695,04
9	Sonstige ordentliche Erträge	-638.204,20	-162.987,00	-262.976,23	99.989,23
10	Summe der ordentlichen Erträge (Nr. 1 bis 9)	-9.428.803,41	-9.296.862,00	-9.865.645,41	568.783,41
11	Personalaufwendungen	1.613.935,80	1.725.394,00	1.781.852,72	-56.458,72
12	Versorgungsaufwendungen	139.397,26	210.509,00	236.687,32	-26.178,32
13	Aufwendungen für Sach- und Dienstleistungen	1.776.311,04	1.695.323,30	1.723.409,08	-28.085,78
	davon: Einstellung in den Sonderposten			63.375,07	-63.375,07
14	Abschreibungen	657.646,07	599.813,00	661.536,44	-61.723,44
15	Aufwendungen f. Zuweisungen u. Zuschüsse sowie besondere Finanzaufwendungen	1.612.360,35	1.776.247,00	1.797.682,80	-21.435,80
16	Steueraufwendungen einschließlich Aufwendungen aus gesetzlichen Umlageverpflichtungen	3.029.485,80	3.083.531,00	3.075.340,12	8.190,88
17	Transferaufwendungen				
18	Sonstige ordentliche Aufwendungen	8.927,43	18.232,00	18.308,18	-76,18
19	Summe der ordentlichen Aufwendungen (Nr. 11 bis 18)	8.838.063,75	9.109.049,30	9.294.816,66	-185.767,36
20	Verwaltungsergebnis (Nr. 10 ./ Nr. 19)	-590.739,66	-187.812,70	-570.828,75	383.016,05
21	Finanzerträge	-16.415,30	-70.310,00	-66.327,41	-3.982,59
22	Zinsen und andere Finanzaufwendungen	251.029,17	238.594,00	206.768,79	31.825,21
23	Finanzergebnis (Nr. 21 ./ Nr. 22)	234.613,87	168.284,00	140.441,38	27.842,62
24	Gesamtbetrag der ordentlichen Erträge (Nr. 10 und Nr. 21)	-9.445.218,71	-9.367.172,00	-9.931.972,82	564.800,82
25	Gesamtbetrag der ordentlichen Aufwendungen (Nr. 19 und Nr. 22)	9.089.092,92	9.347.643,30	9.501.585,45	-153.942,15
26	Ordentliches Ergebnis (Nr. 24 ./ Nr. 25)	-356.125,79	-19.528,70	-430.387,37	410.858,67
27	Außerordentliche Erträge	-6.388,10		-7.818,65	7.818,65
28	Außerordentliche Aufwendungen	34.348,87		16.991,17	-16.991,17
29	Außerordentliches Ergebnis (Nr. 27 ./ Nr. 28)	27.960,77		9.172,52	-9.172,52
30	Jahresergebnis (Nr. 26 und Nr. 29)	-328.165,02	-19.528,70	-421.214,85	401.686,15



3 Finanzrechnung

Rubrikennr.	Beschreibung	Ergebnis des Vorjahres 2016	Fortgeschriebener Ansatz des HHJ 2017	Ergebnis des HHJ 2017	Vergl. fortgeschr. Ansatz Ergebnis HHJ 2017
1	Privatrechtliche Leistungsentgelte	240.976,71	215.698,00	201.325,58	14.372,42
2	Öffentlich-rechtliche Leistungsentgelte	2.121.204,86	1.888.550,00	1.913.008,73	-24.458,73
3	Kostensersatzleistungen und -erstattungen	114.042,17	35.500,00	92.218,19	-56.718,19
4	Steuern und steuerähnliche Erträge einschließlich Erträge aus gesetzlichen Umlagen	4.320.213,57	4.486.708,00	4.806.920,26	-320.212,26
5	Einzahlungen aus Transferleistungen	164.749,01	179.576,00	180.518,01	-942,01
6	Zuweisungen und Zuschüsse für laufende Zwecke und allgemeine Umlagen	1.703.629,99	2.102.679,00	2.115.074,96	-12.395,96
7	Zinsen und sonstige Finanzeinzahlungen	359.558,73	70.310,00	69.769,74	540,26
8	Sonstige ordentliche Einzahlungen und sonstige außerordentliche Einzahlungen, die sich nicht aus Investitionstätigkeit ergeben	174.003,59	162.987,00	195.377,33	-32.390,33
9	Summe der Einzahlungen aus laufender Verwaltungstätigkeit (Nr. 1 bis 8)	9.198.378,63	9.142.008,00	9.574.212,80	-432.204,80
10	Personalauszahlungen	-1.521.003,70	-1.651.655,00	-1.668.693,85	17.038,85
11	Versorgungsauszahlungen	-209.889,56	-196.153,00	-212.708,04	16.555,04
12	Auszahlungen für Sach- und Dienstleistungen	-1.772.339,12	-1.695.323,30	-1.692.416,14	-2.907,16
13	Auszahlungen für Transferleistungen				
14	Auszahlungen für Zuweisungen und Zuschüsse für laufende Zwecke sowie besondere Finanzauszahlungen	-1.445.175,00	-1.776.247,00	-1.791.700,97	15.453,97
15	Auszahlungen für Steuern einschließlich Auszahlungen aus gesetzlichen Umlageverpflichtungen	-3.051.902,11	-3.083.531,00	-3.084.543,20	1.012,20
16	Zinsen und ähnliche Auszahlungen	-253.020,40	-238.594,00	-205.846,37	-32.747,63
17	Sonstige ordentliche Auszahlungen und sonstige außerordentliche Auszahlungen, die sich nicht aus Investitionstätigkeit ergeben	-14.835,08	-18.232,00	-36.256,62	18.024,62
18	Summe Auszahlungen aus laufender Verwaltungstätigkeit (Nr. 10 bis 17)	-8.268.164,97	-8.659.735,30	-8.692.165,19	32.429,89
19	Zahlungsmittelüberschuss/ Zahlungsmittelbedarf aus laufender Verwaltungstätigkeit (Nr. 9 ./ Nr. 18)	930.213,66	482.272,70	882.047,61	-399.774,91
20	Einzahlungen aus Investitionszuweisungen und Zuschüssen sowie aus Investitionsbeiträgen	171.833,25	300.000,00	204.704,10	95.295,90
21	Einzahlungen aus Abgängen von Vermögensgegenständen des Sachanlagevermögens und des immateriellen Anlagevermögens	129.570,00	25.000,00	7.750,00	17.250,00
22	Einzahlungen aus Abgängen von Vermögensgegenständen des Finanzanlagevermögens				
23	Summe Einzahlungen aus Investitionstätigkeit (Nr. 20 bis 22)	301.403,25	325.000,00	212.454,10	112.545,90
24	Auszahlungen für den Erwerb von Grundstücken und Gebäuden	-562.589,54	-273.817,12	-208.137,03	-65.680,09
25	Auszahlungen für Baumaßnahmen	-382.807,05	-2.991.249,34	-404.408,21	-2.586.841,13
26	Auszahlungen für Investitionen in das sonstige Sachanlagevermögen und immaterielle Anlagevermögen	-77.000,31	-262.923,50	-140.531,81	-122.391,69
27	Auszahlungen für Investitionen in das Finanzanlagevermögen	-6.433,44	-6.500,00	-6.497,15	-2,85
28	Summe Auszahlungen aus Investitionstätigkeit (Nr. 24 bis 27)	-1.028.830,34	-3.534.489,96	-759.574,20	-2.774.915,76
29	Zahlungsmittelüberschuss/ Zahlungsmittelbedarf aus Investitionstätigkeit (Nr. 23 ./ Nr. 28)	-727.427,09	-3.209.489,96	-547.120,10	-2.662.369,86
30	Zahlungsmittelüberschuss/ Zahlungsmittelbedarf (Nr. 19 und 29)	202.786,57	-2.727.217,26	334.927,51	-3.062.144,77
31	Einzahlungen aus der Aufnahme von Krediten und inneren Darlehen und wirtschaftlich vergleichbaren Vorgängen für Investitionen	709.806,00	1.744.125,00	195.374,00	1.548.751,00
32	Auszahlungen für die Tilgung von Krediten und inneren Darlehen und wirtschaftlich vergleichbaren Vorgängen für Investitionen	-369.560,39	-356.782,00	-371.993,25	15.211,25
33	Zahlungsmittelüberschuss/ Zahlungsmittelbedarf aus Finanzierungstätigkeit (Nr. 31 ./ Nr. 32)	340.245,61	1.387.343,00	-176.619,25	1.563.962,25
34	Änderung des Zahlungsmittelbestandes zum Ende des Haushaltsjahres (Nr. 30 und Nr. 33)	543.032,18	-1.339.874,26	158.308,26	-1.498.182,52
35	Haushaltsunwirksame Einzahlungen (u.a. fremde Finanzmittel, Rückzahlung von angelegten Kassenmitteln, Aufnahme von Kassenkrediten)	5.298.353,40		247.532,99	-247.532,99
36	Haushaltsunwirksame Auszahlungen (u.a. fremde Finanzmittel, Anlegung von Kassenmitteln, Rückzahlung von Kassenkrediten)	-5.720.011,52		-721.262,30	721.262,30
37	Zahlungsmittelüberschuss/ Zahlungsmittelbedarf aus haushaltsunwirksamen Zahlungsvorgängen (Nr. 35 ./ Nr. 36)	-421.658,12		-473.729,31	473.729,31
38	Bestand an Zahlungsmitteln zu Beginn des Haushaltsjahres	1.325.036,96	-2.290,10	1.446.411,02	-1.448.701,12
39	Veränderung des Bestandes an Zahlungsmitteln (Nr. 34 und 37)	121.374,06	-1.339.874,26	-315.421,05	-1.024.453,21
40	Bestand an Zahlungsmitteln am Ende des Haushaltsjahres (Nr. 38 und 39)	1.446.411,02	-1.342.164,36	1.130.989,97	-2.473.154,33