

Stadt Lindenfels

# Haushaltsplan 2021

Perle des Odenwalds  
Heilklimatischer Kurort



25.02.2021



# Inhaltsverzeichnis

---

1 Haushaltssatzung.....	3
2 Vorbericht.....	6
2.1 Allgemeines.....	6
2.2 Übersicht über die Haushaltslage.....	8
2.3 Erträge.....	9
2.4 Aufwendungen.....	19
2.5 Ergebnis.....	27
2.6 Finanzplan.....	29
2.7 Sonstige allgemeine Entwicklungen.....	31
2.8 Teilhaushalte.....	36
3 Budgetierungsrichtlinie.....	43
Budgetierungsrichtlinie.....	43
4 Ergebnishaushalt.....	44
5 Finanzhaushalt.....	45
6 Investitionsprogramm.....	48
7 Produktbuch.....	49
7.1 Produktgruppe 01111 Verwaltung und Service.....	49
7.2 Produktgruppe 02121 Statistik und Wahlen.....	54
7.3 Produktgruppe 02122 Ordnungsangelegenheiten.....	56
7.4 Produktgruppe 02126 Brandschutz.....	59
7.5 Produktgruppe 04281 Heimat und Kulturpflege.....	63
7.6 Produktgruppe 05315 Soziale Einrichtungen.....	65
7.7 Produktgruppe 05331 Förderung von Trägern der Wohlfahrtspflege.....	67
7.8 Produktgruppe 06362 Jugendarbeit.....	68
7.9 Produktgruppe 06365 Tageseinrichtungen für Kinder.....	70
7.10 Produktgruppe 06366 Einrichtung der Jugendarbeit.....	74
7.11 Produktgruppe 08421 Förderung des Sports.....	77
7.12 Produktgruppe 08424 Sportstätten und Bäder.....	79
7.13 Produktgruppe 09511 Räumliche Planungs- und Entwicklungsmaßnahmen.....	83
7.14 Produktgruppe 10521 Bau und Grundstücksordnung.....	84
7.15 Produktgruppe 11531 Elektrizitätsversorgung.....	86
7.16 Produktgruppe 11533 Wasserversorgung.....	87



7.17 Produktgruppe 11538 Abwasserbeseitigung .....	91
7.18 Produktgruppe 11539 Gasversorgung .....	93
7.19 Produktgruppe 12541 Gemeindestraßen .....	94
7.20 Produktgruppe 12545 Straßenreinigung .....	98
7.21 Produktgruppe 13551 Öffentliches Grün / Landschaftsbau .....	100
7.22 Produktgruppe 13552 Öffentliches Gewässer / wasserbauliche Anlagen .....	103
7.23 Produktgruppe 13553 Friedhof- und Bestattungswesen .....	104
7.24 Produktgruppe 13555 Land- und Forstwirtschaft .....	107
7.25 Produktgruppe 14561 Umweltmaßnahmen .....	111
7.26 Produktgruppe 15571 Wirtschaftsförderung .....	113
7.27 Produktgruppe 15573 Allgemeine Einrichtungen und Unternehmen .....	115
7.28 Produktgruppe 15575 Tourismus .....	120
7.29 Produktgruppe 16611 Steuern, allgemeine Zuweisungen, allgemeine Umlage .....	123
7.30 Produktgruppe 16612 Sonstige allgemeine Finanzwirtschaft .....	126
8 Matrix ILV .....	128
9 Teilhaushalte mit mittelfristiger Ergebnis- und Finanzplanung .....	129
10 Übersicht über den Stand der Rücklagen und Rückstellungen .....	265
11 Übersicht über den voraussichtlichen Stand der Verbindlichkeiten .....	266
12 Stellenplan .....	267
13 Übersicht über die freiwilligen Leistungen .....	270
14 Kennzahlen .....	271
15 Finanzstatusbericht .....	272
16 Jahresabschluss 2019 .....	284



## 1 Haushaltssatzung

Aufgrund der §§ 94 ff der Hessischen Gemeindeordnung (HGO) in der Fassung der Bekanntmachung vom 07. März 2005 (GVBl. I S. 142), zuletzt geändert durch Artikel 3 des Gesetzes vom 11. Dezember 2020 (GVBl. I S.915), hat die Stadtverordnetenversammlung der Stadt Lindenfels am 25.02.2021 folgende Haushaltssatzung beschlossen:

### §1

Der Haushaltsplan für das Haushaltsjahr 2021 wird

im Ergebnishaushalt

im ordentlichen Ergebnis

mit dem Gesamtbetrag der Erträge auf	<b>10.900.405 EUR</b>
mit dem Gesamtbetrag der Aufwendungen auf	<b>10.812.000 EUR</b>
mit einem Saldo von	<b>88.405 EUR</b>

im außerordentlichen Ergebnis

mit dem Gesamtbetrag der Erträge auf	<b>0 EUR</b>
mit dem Gesamtbetrag der Aufwendungen auf	<b>0 EUR</b>
mit einem Saldo von	<b>0 EUR</b>

mit einem Überschuss von	<b>88.405 EUR</b>
--------------------------	-------------------

im Finanzhaushalt

mit dem Saldo aus den Einzahlungen und Auszahlungen aus laufender Verwaltungstätigkeit auf	<b>725.745 EUR</b>
--------------------------------------------------------------------------------------------	--------------------

und dem Gesamtbetrag der

Einzahlungen aus Investitionstätigkeit auf	<b>720.500 EUR</b>
Auszahlungen aus Investitionstätigkeit auf	<b>2.382.225 EUR</b>
mit einem Saldo von	<b>-1.661.725 EUR</b>

Einzahlungen aus Finanzierungstätigkeit auf	<b>1.661.725 EUR</b>
Auszahlungen aus Finanzierungstätigkeit auf	<b>721.146 EUR</b>
mit einem Saldo von	<b>940.579 EUR</b>

mit einem Zahlungsmittelüberschuss des Haushaltsjahres von	<b>4.599 EUR</b>
------------------------------------------------------------	------------------

festgesetzt.



## § 2

Der Gesamtbetrag der Kredite, deren Aufnahme im Haushaltsjahr 2021 zur Finanzierung von Investitionen und Investitionsförderungsmaßnahmen erforderlich ist, wird auf

**1.661.725 EUR**

festgesetzt.

## § 3

Verpflichtungsermächtigungen werden nicht veranschlagt.

## § 4

Der Höchstbetrag der Liquiditätskredite, die im Haushaltsjahr 2021 zur rechtzeitigen Leistung von Auszahlungen in Anspruch genommen werden dürfen, wird auf

**700.000 EUR**

festgesetzt.

## § 5

Die Steuersätze für die Gemeindesteuern werden für das Haushaltsjahr 2021 wie folgt festgesetzt:

### 1. Grundsteuer

a) für land- und forstwirtschaftliche Betriebe (Grundsteuer A) auf	<b>350,00 v.H.</b>
-----------------------------------------------------------------------	--------------------

b) für Grundstücke (Grundsteuer B) auf	<b>870,00 v.H.</b>
----------------------------------------	--------------------

2. Gewerbesteuer auf	<b>390,00 v.H.</b>
----------------------	--------------------

## § 6

Ein Haushaltssicherungskonzept wurde nicht beschlossen.

## § 7

Es gilt der von der Stadtverordnetenversammlung als Teil des Haushaltsplans beschlossene Stellenplan.



### § 8 Über-und Außerplanmäßige Aufwendungen und Auszahlungen

Der Magistrat wird aufgrund der Haushaltssatzung ermächtigt,

im Ergebnishaushalt

überplanmäßige Aufwendungen bis zu einer Höhe von 10.000 €

außerplanmäßige Aufwendungen bis zu einer Höhe von 10.000 €

im Finanzhaushalt


überplanmäßige Auszahlungen bis zu einer Höhe von 10.000 €

außerplanmäßige Auszahlungen bis zu einer Höhe von 10.000 €

in eigener Zuständigkeit gemäß § 100 HGO zu beschließen. Darüber hinausgehende Beträge sind zunächst der Stadtverordnetenversammlung zur Beschlussfassung vorzulegen. Kreditaufnahme und -vergabe beschließt der Magistrat.

**Der Magistrat**

Lindenfels, den 25.02.2021

  
Michael Helbig, Bürgermeister





## **2 Vorbericht**

### **2.1 Allgemeines**

#### **2.1.1 Gesetzliche Grundlagen**

Der Haushaltsplan ist das zentrale Planungsinstrument der wirtschaftlichen Aktivitäten einer Kommune für das Haushaltsjahr. Er ist ein für jedes Haushaltsjahr aufzustellendes, systematisch gegliedertes Planwerk. Er beinhaltet die dem Haushaltsjahr wirtschaftlich zuzuordnenden Erträge und Aufwendungen, im Haushaltsjahr voraussichtlich zu leistenden Ein- und Auszahlungen sowie die im Haushaltsjahr vorgesehenen Verpflichtungsermächtigungen für Investitionen und Investitionsförderungsmaßnahmen in künftigen Jahren. Der Haushaltsplan wird durch die Haushaltssatzung festgestellt und ist gleichzeitig wichtigster Bestandteil der Haushaltssatzung. Mit der Feststellung der Haushaltssatzung erlangt der Haushaltsplan Bindungswirkung für die Haushaltswirtschaft der Kommune.

Die Bedeutung des Haushaltsplanes betont der Landesgesetzgeber in § 95 HGO. Danach ist der Haushaltsplan die Grundlage für die kommunale Haushaltswirtschaft und für die Haushaltsführung verbindlich. Der Haushaltsplan besteht gemäß § 1 GemHVO aus dem Gesamthaushalt, den Teilhaushalten und dem Stellenplan.

Der Gesamthaushalt besteht aus dem Ergebnishaushalt und dem Finanzhaushalt, die wiederum in Teilhaushalte zu gliedern sind. Der Ergebnishaushalt bildet das zentrale Element des doppischen Haushaltes. Er enthält "flächendeckend" alle veranschlagten Erträge (Ressourcenzuwachs) und Aufwendungen (Ressourcenverbrauch) der Kommune im jeweiligen Haushaltsjahr. Im Finanzhaushalt werden alle voraussichtlich eingehenden Einzahlungen und zu leistenden Auszahlungen aus Investitionstätigkeit der Teilhaushalte dargestellt. Er weist außerdem den Finanzmittelfluss aus laufender Verwaltungstätigkeit sowie die Finanzierungstätigkeit für das zu planende Haushaltsjahr aus.

Gemäß § 6 GemHVO soll der Vorbericht einen Überblick über den Stand und die Entwicklung der Haushaltswirtschaft im Haushaltsjahr unter Einbeziehung der beiden Vorjahre geben. Er soll insbesondere einen Ausblick auf wesentliche Veränderungen der Rahmenbedingungen der Planung und die Entwicklung wichtiger Planungskomponenten innerhalb des Zeitraums der mittelfristigen Ergebnis- und Finanzplanung enthalten. Im Vorbericht soll außerdem erläutert werden, welche Auswirkungen sich durch die erwartete Bevölkerungsentwicklung auf die Kommune und ihre Einrichtungen voraussichtlich ergeben werden (Demografischer Wandel).

#### **2.1.2 Haushaltssatzung**

In der Haushaltssatzung werden die wichtigsten fiskalischen Regelungen für die Stadt Lindenfels getroffen. Sie tritt mit Beginn des Haushaltsjahres in Kraft und gilt für das Haushaltsjahr.

Entsprechend des § 94 HGO enthält die Haushaltssatzung der Stadt Lindenfels die Festsetzungen des Haushaltsplans im Ergebnishaushalt und im Finanzhaushalt (§ 1), der Kreditermächtigung (§ 2) und der Verpflichtungsermächtigung (§ 3), den Höchstbetrag der Liquiditätskredite (§ 4), die Steuersätze (§ 5), der Beschluss zum Haushaltssicherungskonzept (§ 6), die Festsetzungen des Stellenplans (§ 7) sowie weitere Regelungen zu Erträgen und Aufwendungen sowie Einzahlungen und Auszahlungen (§ 8).



### **2.1.3 Planungs-, Beschluss und Genehmigungsverfahren**

Gemäß § 94 Abs. 1 HGO hat die Stadt Lindenfels für jedes Haushaltsjahr eine Haushaltssatzung zu erlassen. Ohne beschlossene, genehmigte und bekanntgemachte Haushaltssatzung darf die Stadt Lindenfels nur die finanziellen Leistungen erbringen, zu denen sie rechtlich verpflichtet ist oder die für die Weiterführung notwendiger Aufgaben unaufschiebbar sind. § 99 HGO bezeichnet diese Phase als vorläufige Haushaltsführung.

Die Planwerte 2021 wurden zum einen anhand von Mittelanmeldungen der Fachabteilungen und zum anderen aus den zur Verfügung stehenden Unterlagen der Stadt Lindenfels (z.B. Gutachten, Mitteilungen u.ä.) gebildet.

Gemäß § 97 Abs. 1 HGO stellt der Magistrat den Entwurf der Haushaltssatzung fest und legt ihn der Stadtverordnetenversammlung zur Beratung und Beschlussfassung vor. Nachdem der Entwurf der Haushaltssatzung im Haupt- und Finanzausschuss eingehend behandelt wurde, berät und beschließt die Stadtverordnetenversammlung diesen in öffentlicher Sitzung.

Die von der Stadtverordnetenversammlung beschlossene Haushaltssatzung ist mit ihren Anlagen der Aufsichtsbehörde vorzulegen. Sobald die Haushaltssatzung genehmigt und bekannt gemacht wurde, kann der Haushaltsplan durch die Verwaltung bewirtschaftet werden. Die im beschlossenen Haushaltsplan enthaltenen Planungsparameter werden zu verbindlichen Vorgaben. Der Haushaltsplan ermächtigt den Magistrat, Aufwendungen sowie Auszahlungen zu leisten und Verpflichtungen einzugehen.

### **2.1.4 Bestandteile des Haushaltsplans**

Gemäß § 1 Abs. 1 GemHVO besteht der Haushaltsplan aus dem Gesamthaushalt, den Teilhaushalten sowie dem Stellenplan. Der Gesamthaushalt besteht aus dem Ergebnishaushalt und dem Finanzhaushalt. Der Ergebnishaushalt und der Finanzhaushalt sind in Teilhaushalte zu gliedern.

Dem Haushaltsplan sind nach § 1 Abs. 4 GemHVO folgende Dokumente beizufügen:

1. der Vorbericht,
2. die mittelfristige Ergebnis- und Finanzplanung mit dem ihr zu Grunde liegenden Investitionsprogramm,
3. das Haushaltssicherungskonzept,
4. eine Übersicht über die aus Verpflichtungsemächtigungen in den einzelnen Jahren voraussichtlich fällig werdenden Auszahlungen,
5. eine Übersicht über den voraussichtlichen Stand der Verbindlichkeiten aus Anleihen, Kreditaufnahmen und Rechtsgeschäften, die Kreditaufnahmen wirtschaftlich gleichkommen, der Rücklagen und der Rückstellungen zu Beginn und Ende des Haushaltsjahres sowie über den Stand zu Beginn des Vorjahres,
6. eine Übersicht über die Budgets,
7. eine Übersicht über die Mittel, die den Fraktionen der Gemeindevertretung nach § 36a Abs. 4 der Hessischen Gemeindeordnung zur Verfügung gestellt werden,
8. der letzte Jahresabschluss und der letzte zusammengefasste Jahresabschluss,
9. die Wirtschaftspläne und neuesten Jahresabschlüsse der Sondervermögen, für die Sonderrechnungen geführt werden,
10. die Wirtschaftspläne und neuesten Jahresabschlüsse der Unternehmen und Einrichtungen mit eigener Rechtspersönlichkeit, an denen die Gemeinde mit mehr als 50 vom Hundert beteiligt ist.
11. der Finanzstatusbericht





Auszahlungen aufgrund von Verpflichtungsermächtigungen sind für die nachfolgenden Haushaltsjahre nicht vorgesehen. Den Fraktionen werden keine Mittel nach § 36a Abs. 4 HGO zur Verfügung gestellt. Insofern kann auf entsprechende Übersichten verzichtet werden.

Die Stadt Lindenfels verfügt über keine Sondervermögen und ist an keinem Unternehmen und keinem Zweckverband mit über 50 % beteiligt. Dementsprechend enthält der Haushaltsplan 2021 diesbezüglich keinerlei Anlagen.

### **2.1.5 Rahmenbedingungen zur Haushaltsplanaufstellung**

Aufgrund der Mittelanmeldungen im Zuge der Haushaltsplanung beläuft sich das Jahresergebnis 2021 auf 88.405 Euro. Gegenüber dem Planergebnis des Vorjahres in Höhe von 86.729 Euro ergibt sich damit eine Veränderung in Höhe von 1.676,70 Euro.

### **2.1.6 Auswirkung der Salden im Ergebnis- und Finanzplan auf die Bilanz**

In der Haushaltsplanung stehen der Ergebnisplan und der Finanzplan im Vordergrund. Eine Plan-Bilanz ist nicht vorgesehen. Dennoch haben die Salden der Ergebnis- und Finanzrechnung Auswirkungen auf die Bilanz.

Das Jahresergebnis wirkt sich auf die Passivseite der Bilanz aus. Hier verändert sich das Eigenkapital um 88.405 Euro.

Die im Finanzplan ausgewiesene Änderung des Finanzmittelbestandes verändert die Liquiden Mittel auf der Aktivseite der Bilanz in Höhe von 4.600 Euro.

## **2.2 Übersicht über die Haushaltslage**

Gemäß § 95 Abs. 3 HGO ist der Haushaltsplan in einen Ergebnishaushalt und einen Finanzhaushalt zu gliedern. Der Ergebnishaushalt ist das wichtigste Steuerungselement, weil er erkennen lässt, wie erfolgreich die Kommune wirtschaftet.

Als Rechengrößen beinhaltet der Ergebnishaushalt Erträge und Aufwendungen. Nach den Begriffsbestimmungen des § 58 GemHVO ist ein Ertrag der zahlungswirksame und nichtzahlungswirksame Wertzuwachs (Ressourcenaufkommen) eines Haushaltsjahres. Demgegenüber ist ein Aufwand ein wertmäßiger (zahlungs- und nichtzahlungswirksamer) Verbrauch von Gütern und Dienstleistungen (Ressourcenverbrauch) eines Haushaltsjahres.

Die folgende Tabelle zeigt die Entwicklung des Ergebnisplanes im Vergleich zum Plan des Vorjahres und zum Ergebnis des Vorjahres:



## Ergebnisübersicht

	Ansatz 2021	Ansatz 2020	Ergebnis 2019
Ordentliche Erträge	10.821.055	10.780.934	10.247.363
Ordentliche Aufwendungen	10.624.199	10.559.867	10.221.331
<b>Verwaltungsergebnis</b>	<b>196.856</b>	<b>221.067</b>	<b>26.031</b>
Finanzerträge	79.350	79.850	95.501
Zinsen und sonstige Aufwendungen	187.801	214.188	209.589
<b>Finanzergebnis</b>	<b>-108.451</b>	<b>-134.338</b>	<b>-114.088</b>
<b>Ordentliches Ergebnis</b>	<b>88.405</b>	<b>86.729</b>	<b>-88.057</b>
Außerordentliche Erträge	--	--	12.536
Außerordentliche Aufwendungen	0	--	18.312
<b>Außerordentliches Ergebnis</b>	<b>0</b>	<b>--</b>	<b>-5.776</b>
<b>Jahresergebnis</b>	<b>88.405</b>	<b>86.729</b>	<b>-93.832</b>

Die Hebesätze nahmen dabei folgenden Verlauf (Wertangabe in %):

### Hebesatztabelle

	2019	2020	2021
Hebesatz Grundsteuer A	350	350	350
Hebesatz Grundsteuer B	680	870	870
Hebesatz Gewerbesteuer	390	390	390

## 2.3 Erträge

Die Erträge der Stadt Lindenfels können nach verschiedenen Ertragsarten klassifiziert werden.

Die Gesamtsumme aller Erträge im Haushaltsjahr 2021 in Höhe von 10.900.405 Euro teilt sich auf die einzelnen Ertragsarten wie folgt auf:

### Ertragsübersicht

	Plan 2021	in %
Privatrechtliche Leistungsentgelte	190.573	1,75
Öffentlich-rechtliche Leistungsentgelte	2.038.242	18,70
Kostensatzleistungen und -erstattungen	136.538	1,25
Steuern und steuerähnliche Erträge einschl. Erträge aus gesetzl. Umlagen	5.215.236	47,84
Erträge aus Transferleistungen	208.222	1,91
Zuweisungen und Zuschüsse für laufende Zwecke und allgemeine Umlagen	2.675.346	24,54
Auflösung von Sonderposten aus Inv.zuweisungen,-zuschüssen & -beiträgen	189.427	1,74
Sonstige ordentliche Erträge	167.471	1,54
<b>Ordentliche Erträge</b>	<b>10.821.055</b>	<b>99,27</b>
Finanzerträge	79.350	0,73
<b>Summe</b>	<b>10.900.405</b>	<b>100,00</b>



Im nachfolgenden Schaubild werden die Ertragsarten mit dem auf sie prozentual entfallenden Anteil an den Gesamterträgen abgebildet:



### Die Ertragsentwicklung im Vergleich zum Ansatz des Vorjahres:

Im Vorjahr belief sich der Gesamtbetrag der geplanten Erträge auf 10.860.784 Euro. Im aktuellen Planjahr 2021 verändern sich die Gesamterträge um 39.621 Euro auf 10.900.405 Euro.

Die Veränderungen bei den einzelnen Ertragsarten stellen sich im Detail wie folgt dar:

### Vorjahresvergleich Ertragsarten

	Plan 2020	Plan 2021	Abw. abs.
Privatrechtliche Leistungsentgelte	208.476	190.573	-17.903 ↓
Öffentlich-rechtliche Leistungsentgelte	2.004.864	2.038.242	33.378 ↑
Kostensatzleistungen und -erstattungen	111.846	136.538	24.692 ↑
Steuern und steuerähnliche Erträge einschl. Erträge aus gesetzl. Umlagen	5.313.181	5.215.236	-97.945 ↓
Erträge aus Transferleistungen	185.238	208.222	22.984 ↑
Zuweisungen und Zuschüsse für laufende Zwecke und allgemeine Umlagen	2.590.406	2.675.346	84.940 ↑
Auflösung von Sonderposten aus Inv.zuweisungen,-zuschüssen & -beiträgen	201.030	189.427	-11.603 ↓
Sonstige ordentliche Erträge	165.893	167.471	1.578 →
<b>Ordentliche Erträge</b>	<b>10.780.934</b>	<b>10.821.055</b>	<b>40.121 →</b>
Finanzerträge	79.850	79.350	-500 →
<b>Summe</b>	<b>10.860.784</b>	<b>10.900.405</b>	<b>39.621 →</b>

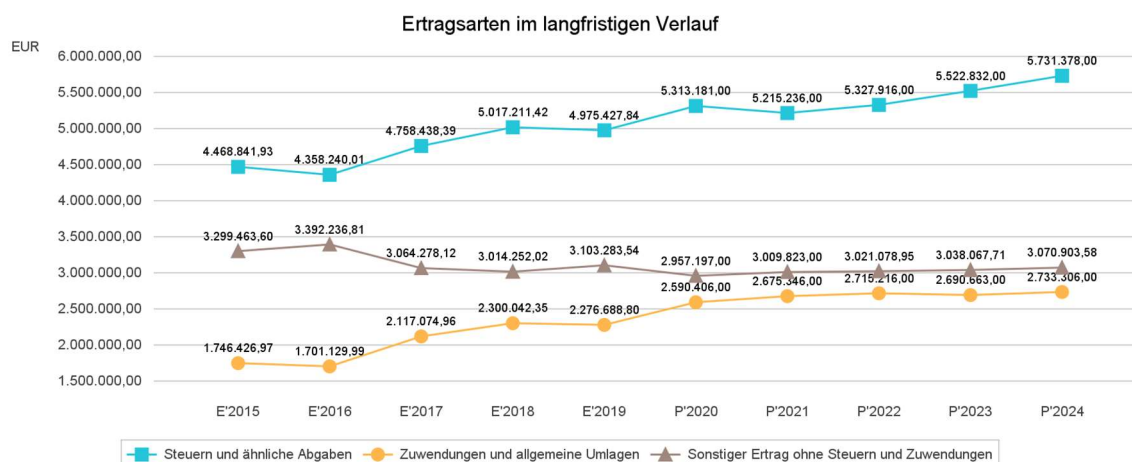


Die Entwicklung der einzelnen Ertragsarten in der mittelfristigen Finanzplanung wird nach aktueller Planung wie folgt eingeschätzt:

### Ertragsarten mittelfristige Planung

	Erg. 2019	Plan 2020	Plan 2021	Plan 2022	Plan 2023	Plan 2024
Privatrechtliche Leistungsentgelte	195.053	208.476	190.573	191.081	188.597	192.137
Öffentlich-rechtliche Leistungsentgelte	1.988.333	2.004.864	2.038.242	2.049.372	2.065.146	2.088.092
Kostensatzleistungen und -erstattungen	153.670	111.846	136.538	131.861	131.885	131.909
Steuern und steuerähnliche Erträge einschl. Erträge aus gesetzl. Umlagen	4.975.428	5.313.181	5.215.236	5.327.916	5.522.832	5.731.378
Erträge aus Transferleistungen	186.702	185.238	208.222	221.704	229.194	236.684
Zuweisungen und Zuschüsse für laufende Zwecke und allgemeine Umlagen	2.276.689	2.590.406	2.675.346	2.715.216	2.690.663	2.733.306
Auflösung von Sonderposten aus Inv.zuweisungen,-zuschüssen & -beiträgen	220.451	201.030	189.427	177.981	171.836	168.304
Sonstige ordentliche Erträge	251.037	165.893	167.471	169.730	172.060	174.428
<b>Ordentliche Erträge</b>	<b>10.247.363</b>	<b>10.780.934</b>	<b>10.821.055</b>	<b>10.984.861</b>	<b>11.172.213</b>	<b>11.456.238</b>
Finanzerträge	95.501	79.850	79.350	79.350	79.350	79.350
Außerordentliche Erträge	12.536	--	--	--	--	--
<b>Summe</b>	<b>10.355.400</b>	<b>10.860.784</b>	<b>10.900.405</b>	<b>11.064.211</b>	<b>11.251.563</b>	<b>11.535.588</b>

In der langfristigen Entwicklung stellen sich die wichtigsten Ertragsarten wie folgt dar:





## 2.3.1 Steuern

### 2.3.1.1 Zusammensetzung und Entwicklung der Steuerarten, Hebesätze

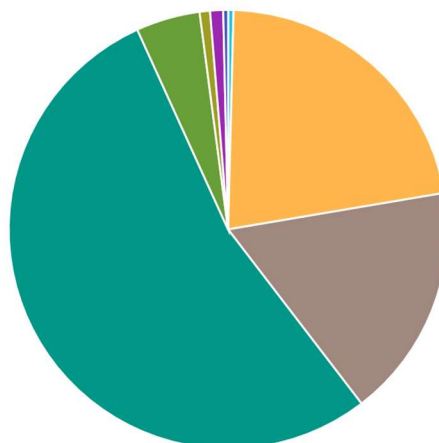
Die folgende Tabelle zeigt die Entwicklung der einzelnen Steuerarten:

#### Steuerarten

	Erg. 2019	Plan 2020	Plan 2021	Plan 2022	Plan 2023	Plan 2024
Grundsteuer A	19.344	20.800	20.800	20.800	20.800	20.800
Grundsteuer B	901.974	1.165.544	1.144.000	1.144.000	1.144.000	1.144.000
Gewerbesteuer	902.499	900.000	900.000	917.608	947.974	979.403
Anteil Einkommenssteuer	2.832.799	2.900.735	2.796.137	2.926.333	3.086.492	3.258.158
Anteil Umsatzsteuer	204.508	220.040	245.832	210.582	214.794	220.164
Spielapparatesteuer	44.321	40.000	40.000	40.000	40.000	40.000
Hundesteuer	48.574	45.000	50.000	50.000	50.000	50.000
Sonst. Kommunalsteuern u. steuerähnl. Abgaben	21.409	21.062	18.467	18.593	18.772	18.853
<b>Summe</b>	<b>4.975.428</b>	<b>5.313.181</b>	<b>5.215.236</b>	<b>5.327.916</b>	<b>5.522.832</b>	<b>5.731.378</b>

#### Zusammensetzung des Steueraufkommens

Zusammensetzung nach Steuerarten

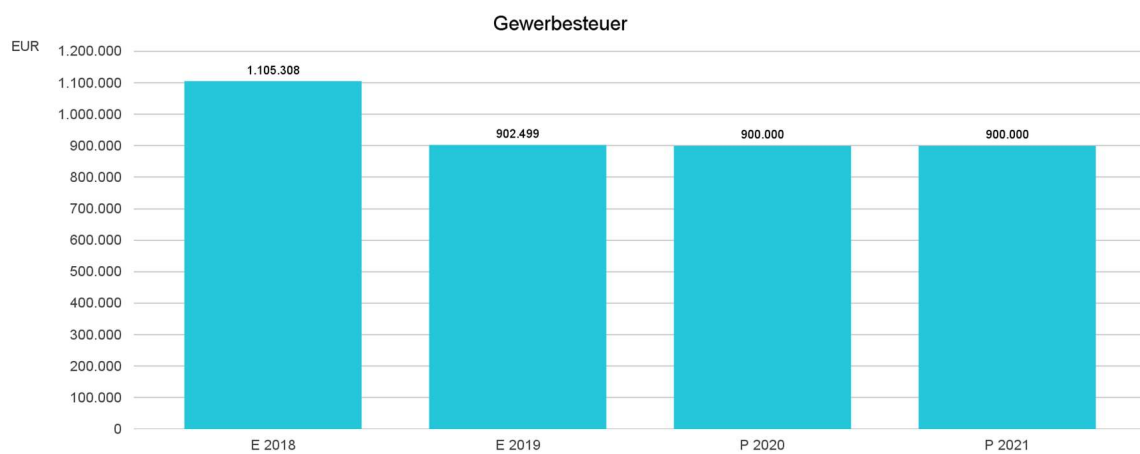
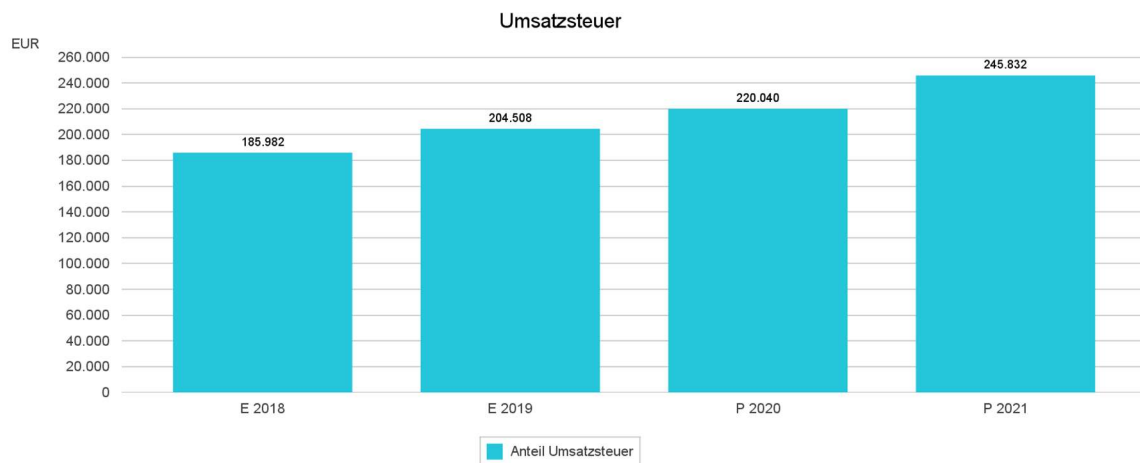
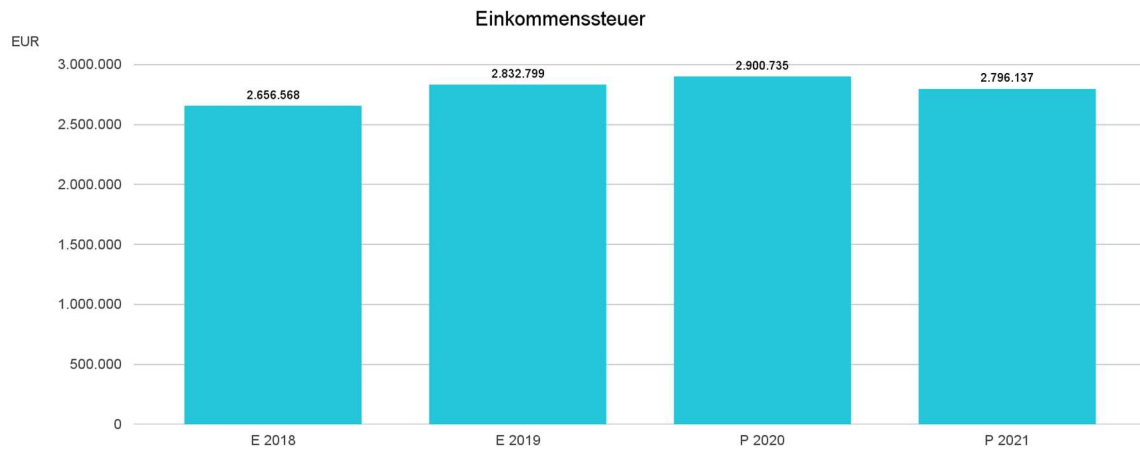


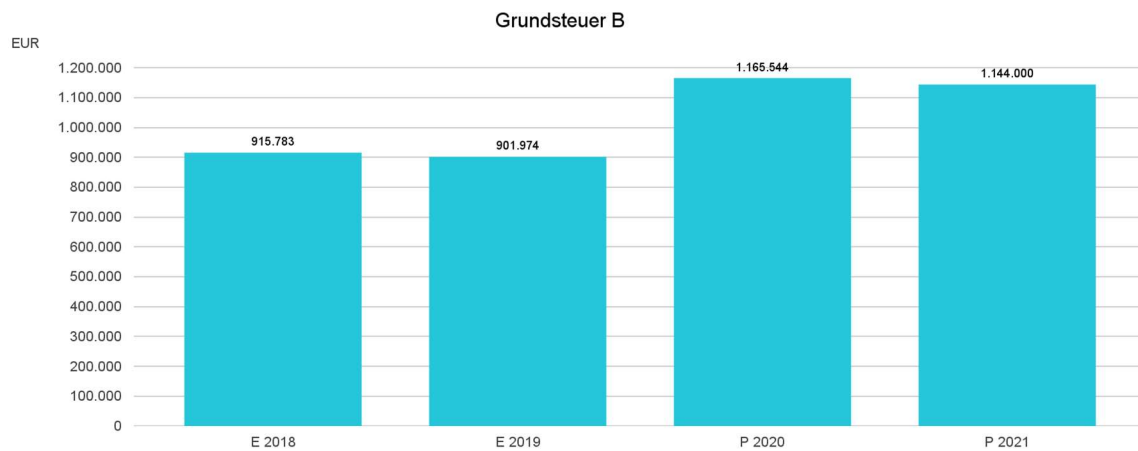
Grundsteuer A (0%)	Grundsteuer B (22%)	Gewerbesteuer (17%)	Anteil Einkommenssteuer (54%)	Anteil Umsatzsteuer (5%)	Vergnügungssteuer (1%)
Hundesteuer (1%)	Sonst. Kommunalsteuern u. steuerähnl. Abgaben (0%)				



## Die wichtigsten Steuerarten im langfristigen Verlauf

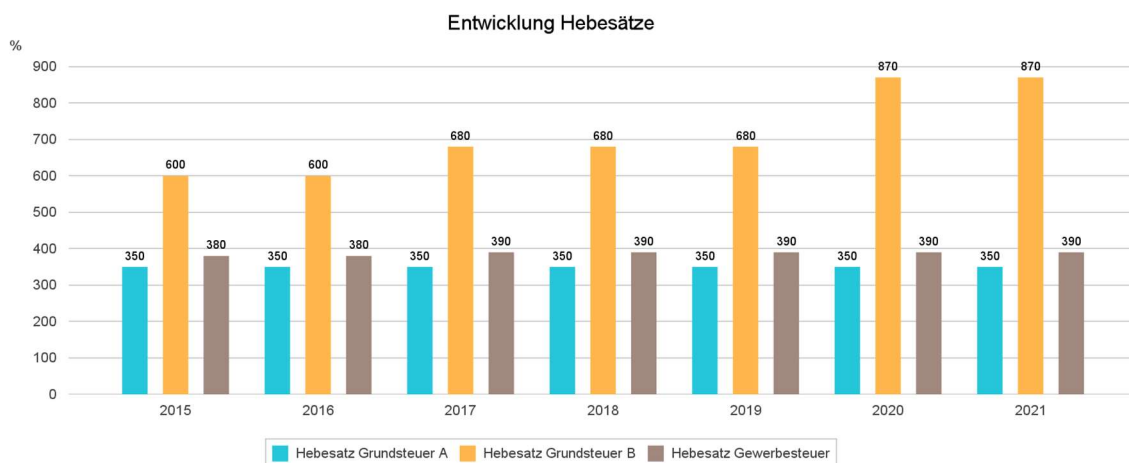
Die nachfolgende Grafik zeigt die ertragsstärksten Steuerarten in der langfristigen Entwicklung:





### Entwicklung der Hebesätze

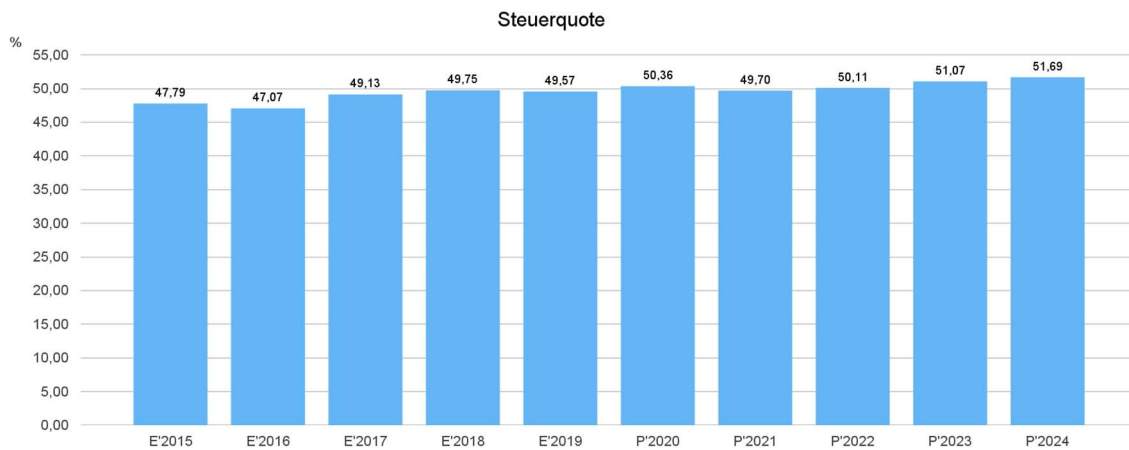
Die Entwicklung der Hebesätze nahm folgenden Verlauf:



### 2.3.1.2 Kennzahlen zum kommunalen Steueraufkommen

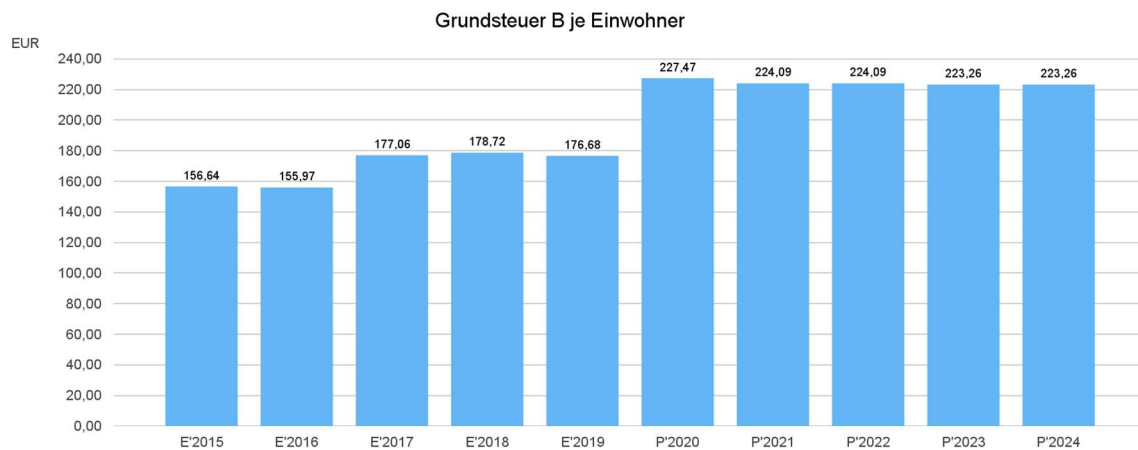
#### Steuerquote

Um die örtliche Steuerertragskraft einordnen zu können, bietet sich die Betrachtung der Steuerquote an, die den prozentualen Anteil der Steuererträge an den ordentlichen Erträgen insgesamt abbildet, wobei die Gewerbesteuerumlage abgezogen wird. Eine hohe Steuerquote spricht für eine größere Unabhängigkeit von staatlichen Transferleistungen im Wege des Finanzausgleichs und ist insofern positiv zu werten.



### Grundsteuer B je Einwohner

Die Grundsteuer B ist eine konstante Steuerart. Nachfolgend wird das Steueraufkommen in Relation zur Einwohnerzahl abgebildet:

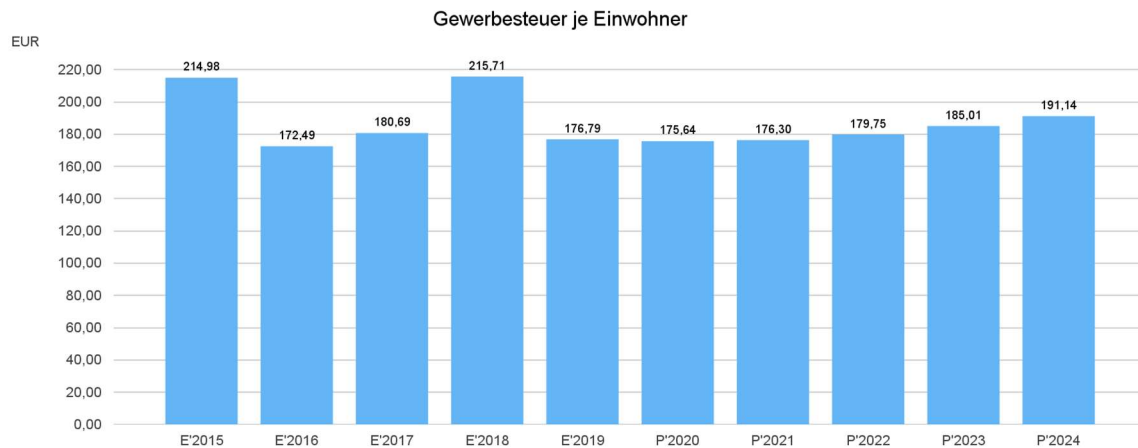






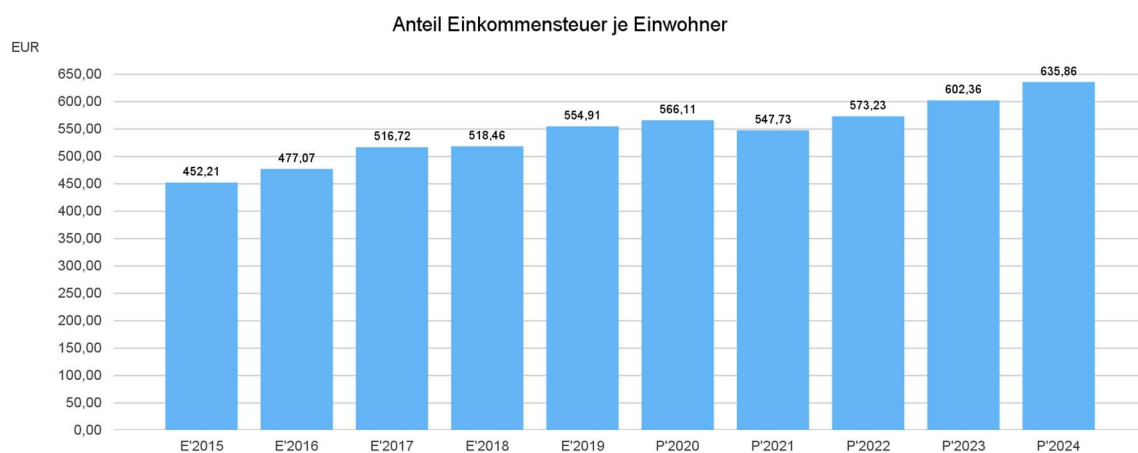
## Gewerbsteuer je Einwohner

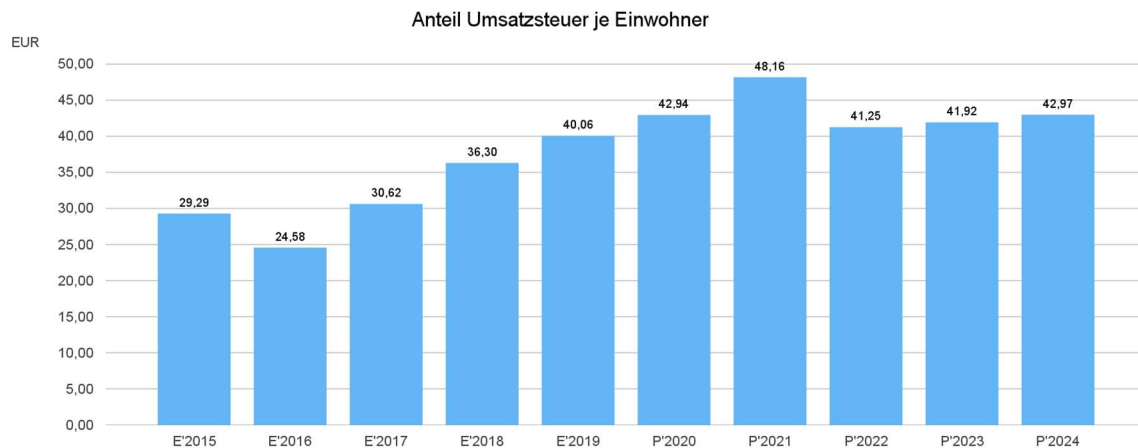
Die Gewerbsteuer wird nachfolgend ebenfalls in Relation zur Einwohnerzahl abgebildet. Im Vergleich zur Grundsteuer B ist die Gewerbsteuer stärkeren Schwankungen aufgrund der konjunkturellen Einflüsse ausgesetzt:



## Gemeinschaftssteuern

Die Gemeinschaftssteuern, bestehend aus der Beteiligung am Aufkommen der Umsatz- und Einkommensteuer, bilden eine weitere wichtige Ertragsssäule des kommunalen Haushaltes. Nachfolgend wird auch hier das Aufkommen jeweils einwohnerbezogen dargestellt:





## 2.3.2 Erträge aus Zuwendungen und allgemeinen Umlagen

### Entwicklung der Zuwendungen im Zeitverlauf

Nachfolgend wird die Entwicklung der Zuwendungen und allgemeinen Umlagen nach den einzelnen Zuwendungsarten abgebildet. Wesentlicher Bestandteil dieser Erträge sind die Schlüsselzuweisungen vom Land Hessen.

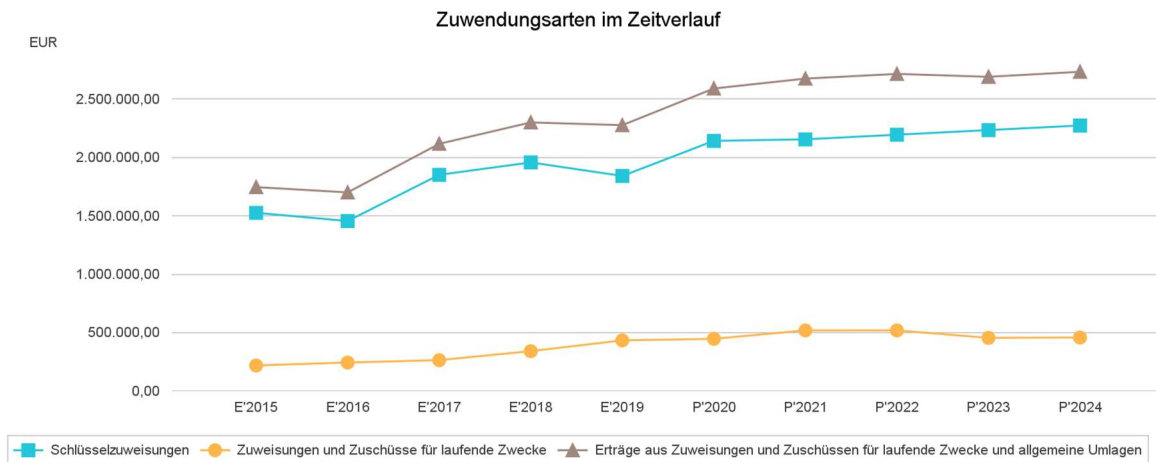
### Zuwendungsarten

	Erg. 2019	Plan 2020	Plan 2021	Plan 2022	Plan 2023	Plan 2024
Schlüsselzuweisungen	1.841.935	2.142.449	2.155.377	2.195.052	2.234.558	2.274.064
Zuweisungen und Zuschüsse für laufende Zwecke	434.754	447.957	519.969	520.164	456.105	459.242
Auflösung SoPo für Zuwendungen	220.451	201.030	189.427	177.981	171.836	168.304
<b>Zuweisungen, Zuschüsse und allg. Umlagen</b>	<b>2.497.140</b>	<b>2.791.436</b>	<b>2.864.773</b>	<b>2.893.197</b>	<b>2.862.499</b>	<b>2.901.610</b>

Zuweisung für die Kinderbetreuung 244.894 €

Bedarfszuweisung für die Belastung als Heilkurort 260.000 €

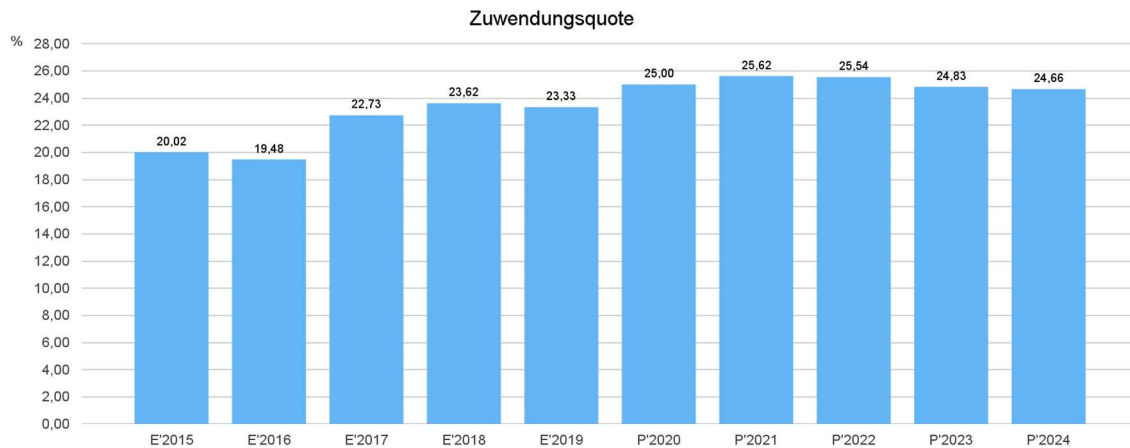
Zuweisung zum Brandschutz 13.000 €



## Zuwendungsquote

Die Zuwendungsquote zeigt auf, wie hoch die Abhängigkeit von Zuweisungen und Zuschüssen ist. Sie errechnet sich als prozentualer Anteil der Erträge aus Zuweisungen und Zuschüssen (ohne allgemeine Umlagen und Erträge aus der Leistungsbeteiligung des Bundes) von den ordentlichen Erträgen insgesamt.

Die Zuwendungsquote korrespondiert mit der oben bereits dargestellten Steuerquote.





### 2.3.3 Übrige Ertragsarten

Die Entwicklung bei den übrigen Ertragsarten stellt sich wie folgt dar:

#### Übrige Ertragsarten

	Erg. 2019	Plan 2020	Plan 2021	Plan 2022	Plan 2023	Plan 2024
Privatrechtliche Leistungsentgelte	195.053	208.476	190.573	191.081	188.597	192.137
Öffentlich-rechtliche Leistungsentgelte	1.988.333	2.004.864	2.038.242	2.049.372	2.065.146	2.088.092
Kostensatzleistungen und -erstattungen	153.670	111.846	136.538	131.861	131.885	131.909
Erträge aus Transferleistungen	186.702	185.238	208.222	221.704	229.194	236.684
Sonstige ordentliche Erträge	251.037	165.893	167.471	169.730	172.060	174.428
Finanzerträge	95.501	79.850	79.350	79.350	79.350	79.350
Außerordentliche Erträge	12.536	--	--	--	--	--
<b>Summe übrige Ertragsarten</b>	<b>2.882.833</b>	<b>2.756.167</b>	<b>2.820.396</b>	<b>2.843.098</b>	<b>2.866.232</b>	<b>2.902.600</b>

Die Erträge aus Transferleistungen entsprechen den Kompensationsmitteln aus dem Familienleistungsausgleich.

### 2.4 Aufwendungen

Die Summe aller Aufwendungen im Planjahr 2021 beläuft sich auf 10.812.000 Euro.

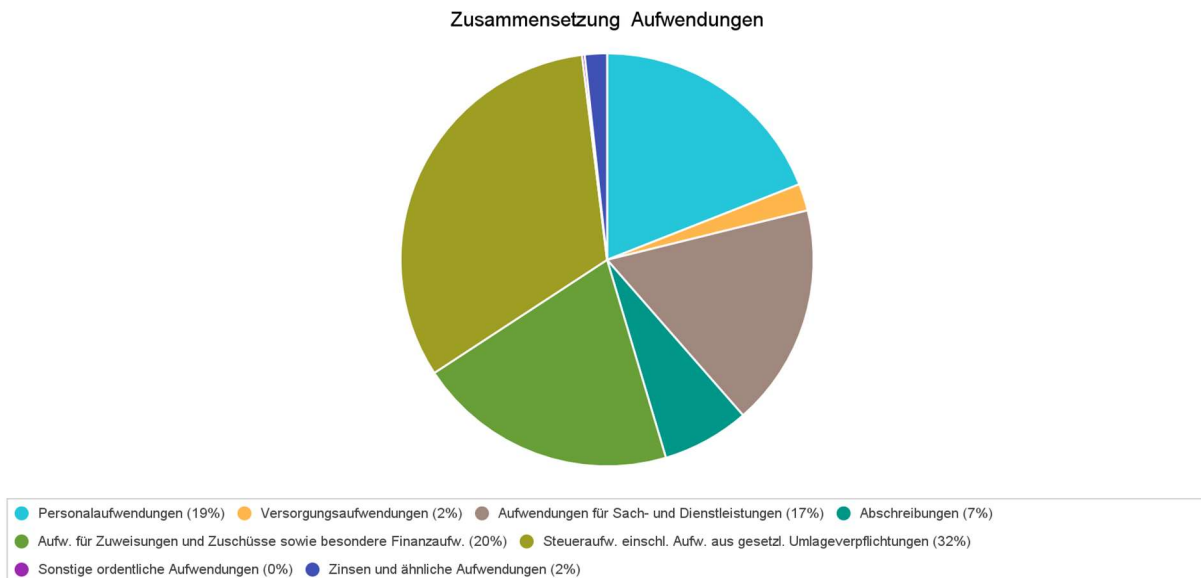
Diese teilt sich wie folgt auf die einzelnen Aufwandsarten aus:

#### Aufwandsarten

	Plan 2021	in %
Personalaufwendungen	2.057.762	19,03
Versorgungsaufwendungen	228.697	2,12
Aufwendungen für Sach- und Dienstleistungen	1.882.864	17,41
Abschreibungen	739.683	6,84
Aufw. für Zuweisungen und Zuschüsse sowie besondere Finanzaufw.	2.202.132	20,37
Steueraufw. einschl. Aufw. aus gesetzl. Umlageverpflichtungen	3.490.604	32,28
Sonstige ordentliche Aufwendungen	22.457	0,21
<b>Ordentliche Aufwendungen</b>	<b>10.624.199</b>	<b>98,26</b>
Zinsen und ähnliche Aufwendungen	187.801	1,74
<b>Summe</b>	<b>10.812.000</b>	<b>100,00</b>



### Aufwand in der Zusammensetzung nach Aufwandsarten:



Gegenüber den im Haushaltsplan des Vorjahres geplanten Aufwendungen i.H.v. 10.774.055 Euro verändern sich die Aufwendungen im aktuellen Planjahr um 37.944,30 Euro auf 10.812.000 Euro.

Die Veränderungen bei den einzelnen Aufwandsarten stellen sich im Detail wie folgt dar:

### Vorjahresvergleich Aufwandsarten

	Plan 2020	Plan 2021	Abw. abs.
Personalaufwendungen	2.034.286	2.057.762	23.476 ↗
Versorgungsaufwendungen	231.197	228.697	-2.500 ↘
Aufwendungen für Sach- und Dienstleistungen	1.908.779	1.882.864	-25.915 ↘
Abschreibungen	698.714	739.683	40.969 ↗
Aufw. für Zuweisungen und Zuschüsse sowie besondere Finanzaufw.	2.178.001	2.202.132	24.131 ↗
Steueraufw. einschl. Aufw. aus gesetzl. Umlageverpflichtungen	3.486.699	3.490.604	3.905 →
Sonstige ordentliche Aufwendungen	22.191	22.457	266 ↗
<b>Ordentliche Aufwendungen</b>	<b>10.559.867</b>	<b>10.624.199</b>	<b>64.332 →</b>
Zinsen und ähnliche Aufwendungen	214.188	187.801	-26.387 ↘
<b>Summe</b>	<b>10.774.055</b>	<b>10.812.000</b>	<b>37.944 →</b>

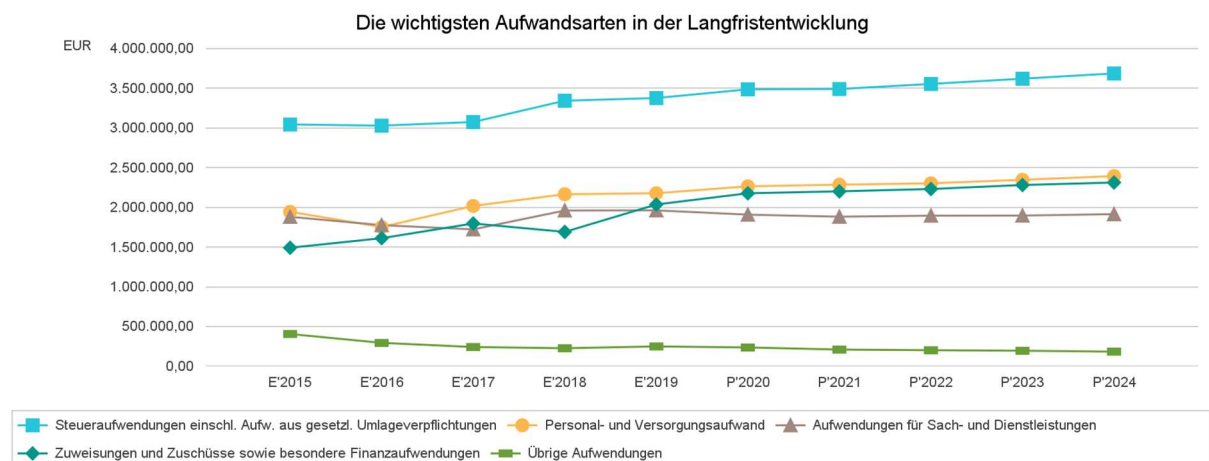


Unter Berücksichtigung der mittelfristigen Finanzplanung ergibt sich folgende Entwicklung der Aufwandsarten:

### Aufwandsarten mittelfristige Planung

	Erg. 2019	Plan 2020	Plan 2021	Plan 2022	Plan 2023	Plan 2024
Personalaufwendungen	1.956.660	2.034.286	2.057.762	2.083.414	2.119.959	2.157.824
Versorgungsaufwendungen	221.925	231.197	228.697	220.055	227.768	236.676
Aufwendungen für Sach- und Dienstleistungen	1.962.523	1.908.779	1.882.864	1.895.688	1.897.544	1.914.470
Abschreibungen	645.013	698.714	739.683	778.061	806.749	816.444
Aufw. für Zuweisungen und Zuschüsse sowie besondere Finanzaufw.	2.036.600	2.178.001	2.202.132	2.231.596	2.282.110	2.313.375
Steueraufw. einschl. Aufw. aus gesetzl. Umlageverpflichtungen	3.376.984	3.486.699	3.490.604	3.554.732	3.620.718	3.686.857
Sonstige ordentliche Aufwendungen	21.625	22.191	22.457	22.615	22.771	22.933
<b>Ordentliche Aufwendungen</b>	<b>10.221.331</b>	<b>10.559.867</b>	<b>10.624.199</b>	<b>10.786.160</b>	<b>10.977.619</b>	<b>11.148.579</b>
Zinsen und ähnliche Aufwendungen	209.589	214.188	187.801	179.157	172.513	161.138
Außerordentliche Aufwendungen	18.312	--	0	0	0	0
<b>Summe</b>	<b>10.449.232</b>	<b>10.774.055</b>	<b>10.812.000</b>	<b>10.965.318</b>	<b>11.150.132</b>	<b>11.309.717</b>

### Die wichtigsten Aufwandsarten in der langfristigen Entwicklung:





## 2.4.1 Personalaufwand

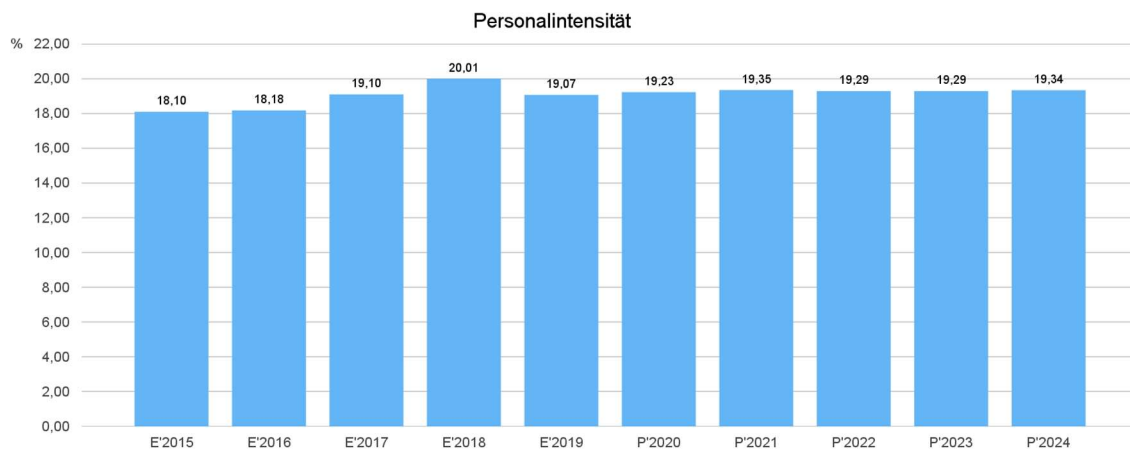
Die Personalaufwendungen entwickeln sich im Betrachtungszeitraum wie folgt:

### Personalaufwand

	Erg. 2019	Plan 2020	Plan 2021	Plan 2022	Plan 2023	Plan 2024
Entgeltete Arbeitnehmer	1.345.004	1.425.308	1.496.993	1.512.848	1.538.943	1.566.766
Bezüge Beamte	207.149	225.698	157.825	162.562	165.445	168.379
Soziale Abgaben, Altersversorgung und Unterstützung - Aktive	396.875	379.921	400.502	405.533	413.068	420.735
Sonstige Personalaufwendungen	7.632	3.360	2.442	2.471	2.504	1.944
<b>Summe Personalaufwendungen</b>	<b>1.956.660</b>	<b>2.034.286</b>	<b>2.057.762</b>	<b>2.083.414</b>	<b>2.119.959</b>	<b>2.157.824</b>
Versorgungsaufwendungen	221.925	231.197	228.697	220.055	227.768	236.676

### Personalintensität

Die Personalintensität bildet den prozentualen Anteil der Personalaufwendungen an den ordentlichen Aufwendungen ab. Sie ist ein Indikator dafür, welches Gewicht die Personalaufwendungen innerhalb des ordentlichen Aufwandes haben.





## 2.4.2 Sach- und Dienstleistungsaufwand

Die Aufwendungen für Sach- und Dienstleistungen entwickeln sich im Betrachtungszeitraum wie folgt:

### Sach- und Dienstleistungsaufwand

	Erg. 2019	Plan 2020	Plan 2021	Plan 2022	Plan 2023	Plan 2024
Energie (Strom, Gas, Fernwärme, Heizöl usw.)	254.112	275.564	278.976	305.867	288.987	296.319
Aufwendungen für Fremdstandhaltung	583.613	583.424	582.557	600.693	598.569	606.793
Aufwendungen für Beiträge und Versicherungen	206.763	181.248	177.094	176.796	206.898	177.186
Aufwendungen für Rechte und Dienste	168.255	192.578	227.262	221.907	220.327	227.328
Aufwendungen für Kommunikation, Dokumentation, Info u.ä.	170.705	185.118	193.066	193.237	195.336	197.460
Materialaufwendungen für Reparatur und Instandhaltung	113.683	133.276	140.276	140.784	142.770	144.838
sonstige Aufwendungen	465.393	471.396	515.951	528.736	516.990	536.880
Budgetkürzungskonto für Sach- und Dienstleistungen	--	-113.825	-232.318	-272.333	-272.333	-272.333
<b>Aufwendungen für Sach- und Dienstleistungen</b>	<b>1.962.523</b>	<b>1.908.779</b>	<b>1.882.864</b>	<b>1.895.688</b>	<b>1.897.544</b>	<b>1.914.470</b>

### Sach- und Dienstleistungsintensität

Die Sach- und Dienstleistungsintensität bildet den prozentualen Anteil der Aufwendungen für Sach- und Dienstleistungen an den ordentlichen Aufwendungen insgesamt ab.

Sie zeigt an, welches Gewicht der Sach- und Dienstleistungsaufwand innerhalb des ordentlichen Aufwandes hat.







## 2.4.3 Aufwendungen aus gesetzlichen Umlageverpflichtungen

### 2.4.3.1 Aufwendungen für Zuweisungen und Zuschüsse sowie besondere Finanzaufwendungen

Zuweisungen und Zuschüsse an Dritte sind Finanzhilfen zur eigenständigen Erfüllung von originären Aufgaben des Zuwendungsgebers. Es muss sich hierbei um überwiegend konsumtive, nicht personenbezogene Aufwendungen handeln.

Die Stadt Lindenfels wird im Haushaltsjahr 2021 voraussichtlich folgende Zuweisungen leisten:

Umlage an Abwasserverbände	2.202.132 €
Zuweisungen an Träger der Kindertagesstätten	1.117.000 €

### 2.4.3.2 Steueraufwendungen einschließlich Aufwendungen aus gesetzlichen Umlageverpflichtungen

In dieser Position sind in erster Linie die Umlageverpflichtungen der Kommune darzustellen. Im Haushaltsjahr 2021 muss die Stadt Lindenfels voraussichtlich folgende Umlagen zahlen:

#### Umlagezahlungen

	Ansatz 2021	Ansatz 2020	Ergebnis 2019
Kreisumlage	2.008.983	2.019.653	1.944.240
Schulumlage	1.348.280	1.333.684	1.283.880
Gewerbesteuerumlage	80.769	130.962	146.800
Heimatumlage	50.192	0	0
<b>Umlagen an Gemeindeverbände gesamt</b>	<b>3.488.224</b>	<b>3.484.229</b>	<b>3.374.920</b>

#### Schulumlage je Kind im Schulalter

	Ansatz 2021	Ansatz 2020	Ergebnis 2019
Schulumlage je Kind im Schulalter	2.425	2.365	2.309

#### Transferaufwandsquote

Die Transferaufwandsquote stellt die Aufwendungen aus Zuweisungen und gesetzlichen Umlageverpflichtungen ins Verhältnis zu den ordentlichen Aufwendungen und bringt den prozentualen Anteil an den ordentlichen Aufwendungen zum Ausdruck. Sie ist damit ein Indikator dafür, wie hoch der kommunale Haushalt durch Zuweisungen und gesetzliche Umlageverpflichtungen belastet wird.



## 2.4.4 Abschreibungen

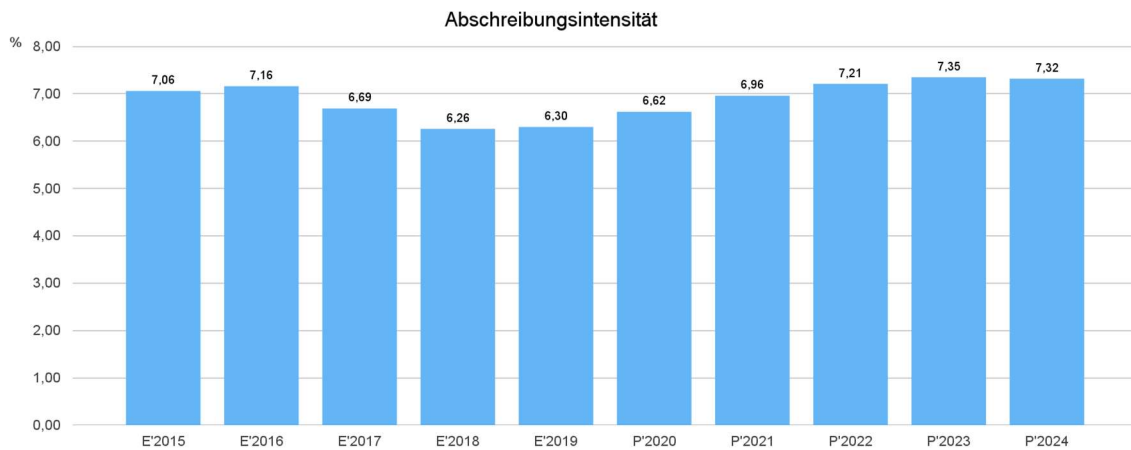
Die Abschreibungen sind in der nachfolgenden Tabelle abgebildet:

### Abschreibungen

	Ansatz 2021	Ansatz 2020	Ergebnis 2019
Abschreibungen auf immaterielle Vermögensgegenstände	17.982	26.026	26.624
Abschreibungen auf Gebäude, Sachanlagen im Gemeingebrauch und Infrastrukturvermögen	485.506	470.064	501.912
Abschreibungen auf technische Anlagen und Maschinen	25.093	18.104	18.269
Abschreibungen auf andere Anlagen, Betriebs- und Geschäftsausstattung	63.461	62.686	65.374
Abschreibungen und Wertberichtigungen auf Umlaufvermögen (außer Wertpapiere)	--	--	1.418
Sonstige Abschreibungen incl. GWG	147.641	121.834	31.416
<b>Abschreibungen</b>	<b>739.683</b>	<b>698.714</b>	<b>645.013</b>

### Abschreibungsintensität

Die Abschreibungsintensität bildet das Verhältnis der Abschreibungen zum ordentlichen Aufwand ab. Sie sagt aus, wie hoch die Belastung des Haushaltes durch Abschreibungen ist.

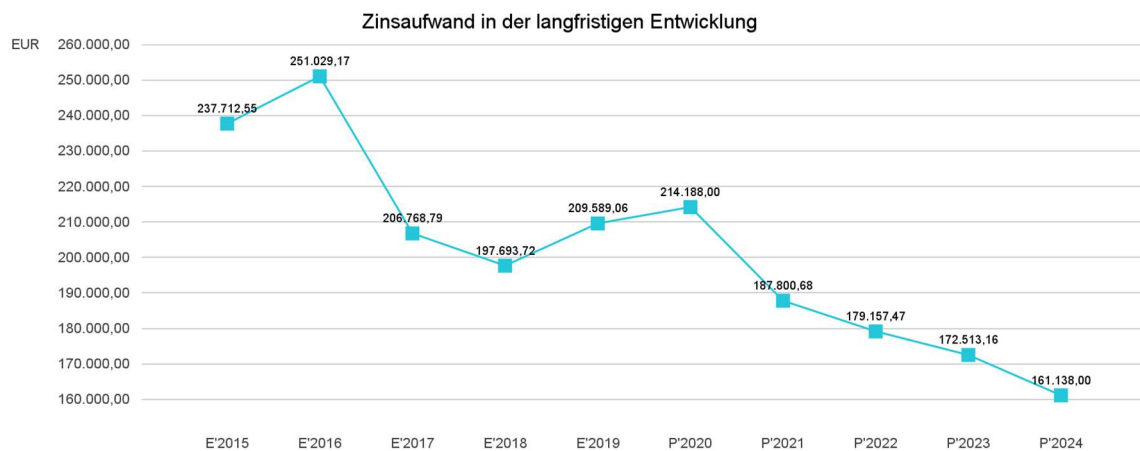


## 2.4.5 Zinsen und sonstige Finanzaufwendungen

Die Entwicklung bei den Zinsen und den sonstigen Finanzaufwendungen stellt sich wie folgt dar:

### Zinsaufwand

	Ansatz 2021	Ansatz 2020	Ergebnis 2019
Bankzinsen	173.009	184.400	185.244
Zinsdienstumlage	1.596	12.000	9.369
Zinsen Schutzschirm	0	1.550	1.622
sonstige Finanzaufwendungen	12.320	15.320	12.320
<b>Summe Zinsen und ähnliche Aufwendungen</b>	<b>187.801</b>	<b>214.188</b>	<b>209.589</b>





## 2.5 Ergebnis

Aus den oben dargestellten Erträgen und Aufwendungen ergibt sich folgendes Ergebnis, was nachfolgend im Vergleich zur Planung des Vorjahres abgebildet wird:

### Ergebnis im Vergleich zum Vorjahr

	Ansatz 2021	Ansatz 2020	Erg. 2019	Abw. Ansatz 2021 zu Ansatz VJ
Verwaltungsergebnis	196.856	221.067	26.031	-24.211 ↘
Finanzergebnis	-108.451	-134.338	-114.088	25.887 ↗
<b>Ordentliches Ergebnis</b>	<b>88.405</b>	<b>86.729</b>	<b>-88.057</b>	<b>1.677 ↗</b>
Außerordentliches Ergebnis	0	--	-5.776	0 →
<b>Jahresergebnis</b>	<b>88.405</b>	<b>86.729</b>	<b>-93.832</b>	<b>1.677 ↗</b>

Das Ergebnis wird sich nach dem derzeitigen Stand der mittelfristigen Planung wie folgt entwickeln:

### Ergebnis in der mittelfristigen Finanzplanung

	Erg. 2019	Plan 2020	Plan 2021	Plan 2022	Plan 2023	Plan 2024
Verwaltungsergebnis	26.031	221.067	196.856	198.701	194.594	307.659
Finanzergebnis	-114.088	-134.338	-108.451	-99.807	-93.163	-81.788
<b>Ordentliches Ergebnis</b>	<b>-88.057</b>	<b>86.729</b>	<b>88.405</b>	<b>98.893</b>	<b>101.431</b>	<b>225.871</b>
Außerordentliches Ergebnis	-5.776	--	0	0	0	0
<b>Jahresergebnis</b>	<b>-93.832</b>	<b>86.729</b>	<b>88.405</b>	<b>98.893</b>	<b>101.431</b>	<b>225.871</b>

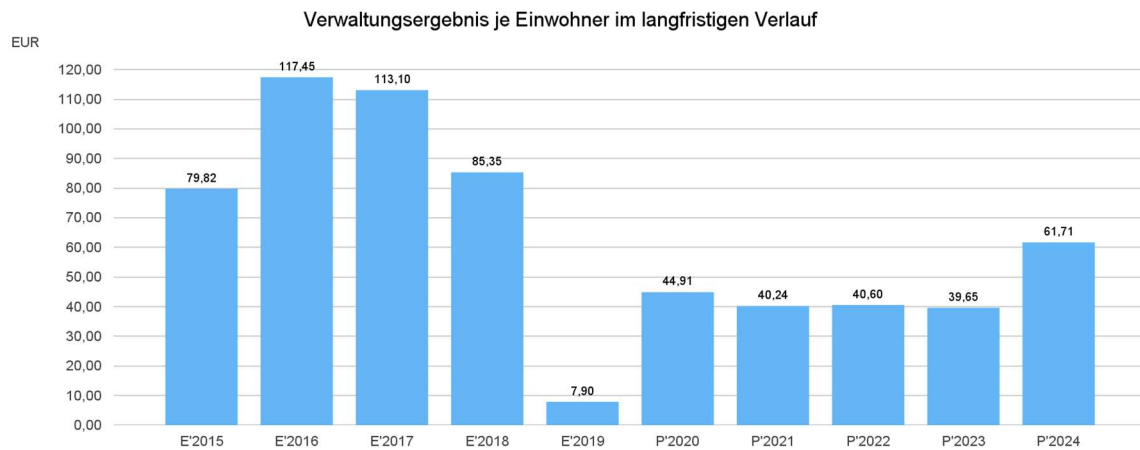
Maßgeblich im Rahmen des Jahresergebnisses sind das Verwaltungsergebnis sowie das Finanzergebnis.

Nachfolgend werden hierzu die Entwicklungen anhand von Kennzahlen verdeutlicht:

### Verwaltungsergebnis je Einwohner

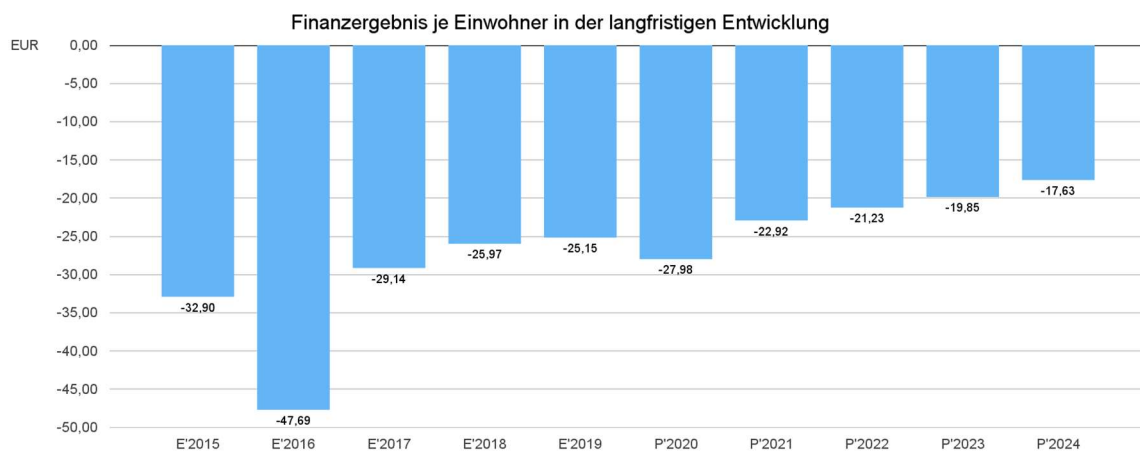
Die Kennzahl stellt das Verwaltungsergebnis ins Verhältnis zur Einwohnerzahl. Hierbei fließen das Finanzergebnis sowie das außerordentliche Ergebnis nicht ein.

Die Kennzahl bringt zum Ausdruck, welches Ergebnis aus dem laufenden Verwaltungsbetrieb heraus erwirtschaftet wird.



### Finanzergebnis je Einwohner

Die Kennzahl stellt ausschließlich das Finanzergebnis, d.h. Aufwendungen und Erträge aus Finanzierungstätigkeit (z.B. Zinsaufwand und Zinserträge) ins Verhältnis zur Einwohnerzahl.





## 2.6 Finanzplan

Der Finanzhaushalt stellt dar, wie liquide die Kommune ist. Der Finanzmittelfluss wird nach der laufenden Verwaltungstätigkeit, der Investitionstätigkeit und der Finanzierungstätigkeit der Kommune abgebildet. Als Rechengrößen beinhaltet der Finanzhaushalt Einzahlungen und Auszahlungen. Nach den Begriffsbestimmungen des § 58 GemHVO sind Einzahlungen Barzahlungen und bargeldlose Zahlungen, die die flüssigen Mittel erhöhen. Demgegenüber sind Auszahlungen Barzahlungen und bargeldlose Zahlungen, die die flüssigen Mittel vermindern.

Die Eckdaten des Finanzplans stellen sich wie folgt dar:

### Finanzplan

	Ansatz 2021	Ansatz 2020	Ergebnis 2019
09 - Einzahlungen aus laufender Verwaltungstätigkeit	10.710.978	10.659.754	10.128.638
18 - Auszahlungen aus laufender Verwaltungstätigkeit	9.985.233	9.956.541	9.597.540
<b>19 - Saldo aus laufender Verwaltungstätigkeit</b>	<b>725.745</b>	<b>703.213</b>	<b>531.098</b>
23 - Einzahlungen aus Investitionstätigkeit	720.500	498.000	435.216
28 - Auszahlungen aus Investitionstätigkeit	2.382.225	1.999.515	2.289.670
<b>29 - Saldo aus Investitionstätigkeit</b>	<b>-1.661.725</b>	<b>-1.501.515</b>	<b>-1.854.453</b>
<b>30 - Zahlungsmittelüberschuss/-bedarf (laufende Verwaltungs- und Investitionstätigkeit)</b>	<b>-935.980</b>	<b>-798.302</b>	<b>-1.323.355</b>
31 - Einzahlungen aus der Aufnahme von Krediten und wirtschaftlich vergleichbaren Vorgängen für Investitionen	1.661.725	1.501.515	1.145.785
32 - Auszahlungen für die Tilgung von Krediten und wirtschaftlich vergleichbaren Vorgängen für Investitionen	721.146	695.804	621.681
<b>33 - Saldo aus Finanzierungstätigkeit</b>	<b>940.579</b>	<b>805.712</b>	<b>524.104</b>
<b>37 - Finanzmittelüberschuss / Finanzmittelbedarf aus haushaltsunwirksamen Vorgängen</b>	<b>--</b>	<b>--</b>	<b>-47.018</b>
<b>39 - Finanzmittelüberschuss / Finanzmittelbedarf des Haushaltsjahres</b>	<b>4.600</b>	<b>7.409</b>	<b>-846.270</b>



## 2.6.1 Investitionstätigkeit

Nachfolgend wird die Zusammensetzung der investiven Ein- und Auszahlungen im mittelfristigen Betrachtungszeitraum abgebildet:

### Ein- und Auszahlungen aus Investitionstätigkeit

	Erg. 2019	Plan 2020	Plan 2021	Plan 2022	Plan 2023	Plan 2024
Einzahlungen aus Investitionszuweisungen und -zuschüssen sowie Investitionsbeiträgen	414.831	498.000	720.500	300.000	--	--
Einzahlungen aus Abgängen von Sachanlagevermögen und immateriellem Anlagevermögen	20.385	0	0	0	--	--
<b>Summe Einzahlungen aus Investitionstätigkeit</b>	<b>435.216</b>	<b>498.000</b>	<b>720.500</b>	<b>300.000</b>	<b>--</b>	<b>--</b>
Auszahlungen für Investitionszuweisungen und -zuschüsse	--	49.000	4.000	4.000	4.000	4.000
Auszahlungen für den Erwerb von Grundstücken und Gebäuden	67.446	152.000	830.590	265.602	183.758	171.701
Auszahlungen für Baumaßnahmen	2.107.750	1.030.000	1.160.000	1.120.000	220.000	220.000
Auszahlungen für Investitionen in bewegliches Sachanlagevermögen und immaterielles Anlagevermögen	107.594	762.015	244.135	45.135	45.135	45.135
Auszahlungen für Investitionen in Finanzanlagevermögen	6.880	6.500	143.500	6.500	6.500	6.500
<b>Summe Auszahlungen aus Investitionstätigkeit</b>	<b>2.289.670</b>	<b>1.999.515</b>	<b>2.382.225</b>	<b>1.441.237</b>	<b>459.393</b>	<b>447.336</b>
<b>Saldo aus Investitionstätigkeit</b>	<b>1.854.453</b>	<b>1.501.515</b>	<b>1.661.725</b>	<b>1.141.237</b>	<b>-459.393</b>	<b>-447.336</b>

### Investitionsauszahlungen je Einwohner

Einwohnerbezogen stellen sich die Investitionsauszahlungen wie folgt dar:





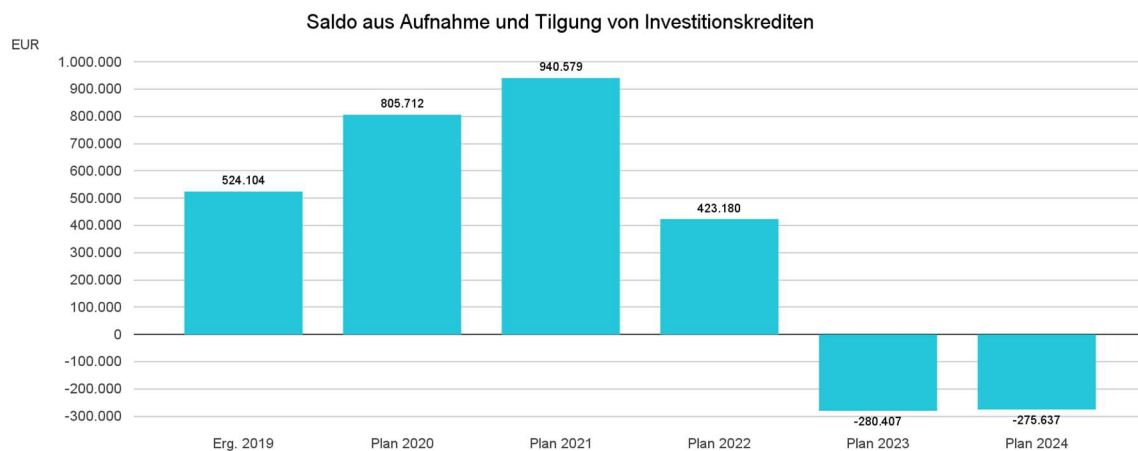
## 2.6.2 Finanzierungstätigkeit

Die folgende Tabelle zeigt die Ein- und Auszahlungen aus Finanzierungstätigkeit im Betrachtungszeitraum der mittelfristigen Finanzplanung:

### Finanzierungstätigkeit

	Erg. 2019	Plan 2020	Plan 2021	Plan 2022	Plan 2023	Plan 2024
Einzahlungen aus der Aufnahme von Krediten und wirtschaftlich vergleichbaren Vorgängen für Investitionen	1.145.785	1.501.515	1.661.725	1.141.237	459.393	447.336
Auszahlungen für die Tilgung von Krediten und wirtschaftlich vergleichbaren Vorgängen für Investitionen sowie an das Sondervermögen Hessenkasse	621.681	695.804	721.146	718.058	739.800	722.973
<b>Zahlungsmittelüberschuss oder Zahlungsmittelbedarf aus Finanzierungstätigkeit</b>	<b>524.104</b>	<b>805.712</b>	<b>940.579</b>	<b>423.180</b>	<b>-280.407</b>	<b>-275.637</b>

Aus der Neuaufnahme und der Tilgung von Investitionskrediten lässt sich bei dieser wichtigen Größe in den einzelnen Jahren folgende Veränderung ableiten:



## 2.7 Sonstige allgemeine Entwicklungen

Die Einschätzung der weiteren Bevölkerungsentwicklung sowie der sonstigen Entwicklungen in den Bereichen Wirtschaft und Arbeitsmarkt ist Grundlage für jede Art von strategischer Planung in Kommunalverwaltungen. Bedingt durch den allgemeinen demografischen Trend haben die meisten deutschen Kommunen einen Bevölkerungsrückgang sowie eine zunehmend alternde Bevölkerung zu verzeichnen. Dies erfordert für die Zukunft eine Anpassung der kommunalen Angebote für Kinder und Jugendliche sowie Senioren.

Die Entwicklung der Bevölkerung nach Anzahl und Altersaufbau ist nur bedingt kommunal beeinflussbar. Der gesamtgesellschaftliche Trend zu einer schrumpfenden und immer älter werdenden Gesamtbevölkerung ist heute unumkehrbar, wobei die örtlichen Ausprägungen durchaus stark variieren können.





Die Anzahl derer, die durch Erwerbseinkommen Sozialversicherungsbeiträge und Steuern erwirtschaften, wird langfristig schrumpfen; der Anteil derer, die auf staatliche Transferleistungen (z.B. Grundversicherung im Alter) angewiesen sind, wird steigen. Dies wird unweigerlich zu einer weiteren Belastung der staatlichen und kommunalen Finanzsysteme führen.

Zentrale Frage der örtlichen Politik ist daher nicht, ob der Prozess aufgehalten werden kann. Vielmehr geht es um den hierdurch entstehenden Anpassungs- und Gestaltungsbedarf, d.h. wann und in welchem Maße eine quantitative und inhaltliche Neuausrichtung der kommunalen Dienstleistungspalette erfolgen muss.

Der Bericht soll eine Orientierung darüber ermöglichen, wie die örtliche Situation mit Blick auf folgende Kriterien einzuschätzen ist:

- Bevölkerungsentwicklung im Zeitverlauf
- Veränderungen bei einzelnen Altersgruppen (Zielgruppen)
- örtliche Entwicklung von Wirtschaft und Arbeitsmarkt

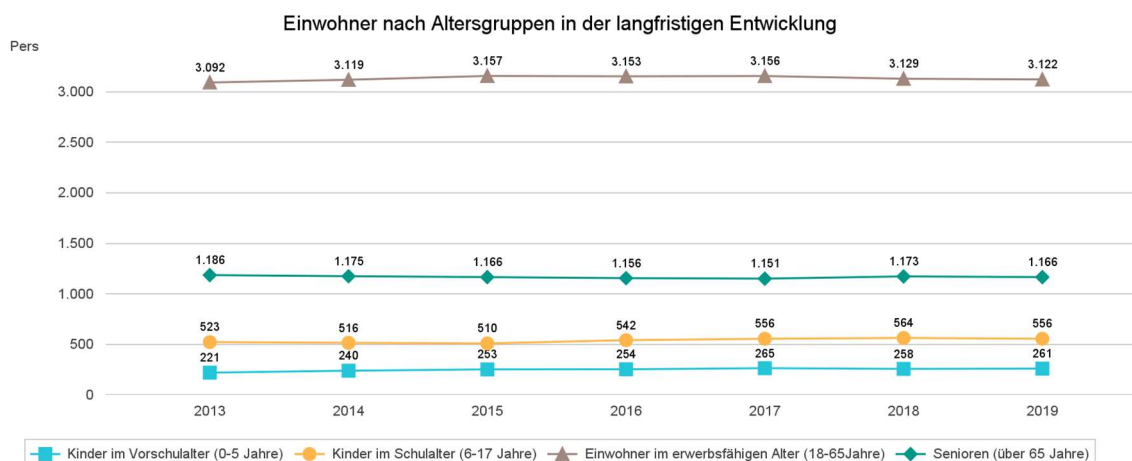
### 2.7.1 Bevölkerung

Im Folgenden wird die Entwicklung der Einwohnerzahl insgesamt sowie bestimmter Altersgruppen abgebildet:

#### Einwohner gesamt und nach Altersgruppen

	E' 2015	E' 2016	E' 2017	E' 2018	E' 2019
Einwohner gesamt	5.086	5.105	5.126	5.124	5.105
Kinder im Vorschulalter (0-5 Jahre)	253	254	265	258	261
- davon Kinder im Krippenalter (0-2 Jahre)	120	123	123	120	133
- davon Kinder im Kindergartenalter (3-5 Jahre)	133	131	142	138	128
Kinder im Schulalter (6-17 Jahre)	510	542	556	564	556
Einwohner im erwerbsfähigen Alter (18-65Jahre)	3.157	3.153	3.156	3.129	3.122
Senioren (über 65 Jahre)	1.166	1.156	1.151	1.173	1.166

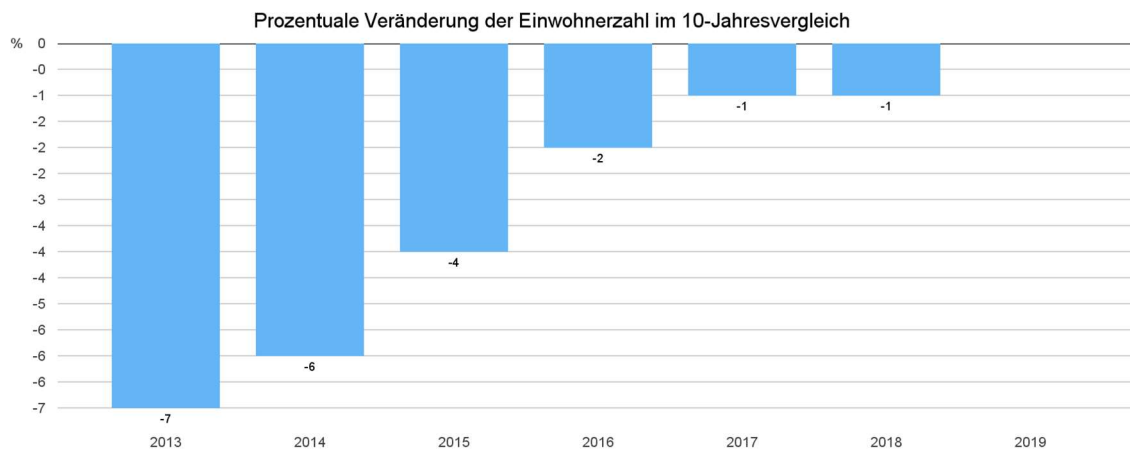
#### Die langfristige Entwicklung einzelner Altersgruppen





## Prozentuale Veränderung der Bevölkerung im 10-Jahres-Vergleich

Die nachfolgende Grafik zeigt die prozentuale Veränderung im 10-Jahres-Vergleich, also in welchem Maße sich die Einwohnerzahl innerhalb eines Zeitraums von 10 Jahren verändert hat (z.B. 2014 zu 2004):



## 2.7.2 Wirtschaft und Arbeitsmarkt

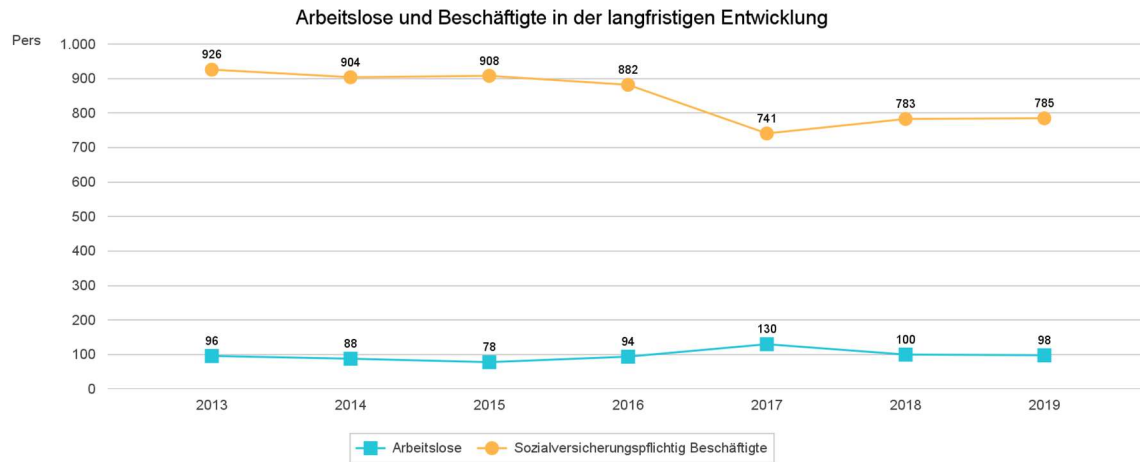
Nachfolgend wird tabellarisch die Entwicklung der wichtigsten Indikatoren wie die Zahl der Arbeitslosen und die Zahl der sozialversicherungspflichtig Beschäftigten vor Ort angezeigt. Die Daten entstammen den Statistiken der Bundesagentur für Arbeit.

### Arbeitslose und Beschäftigte

	E' 2015	E' 2016	E' 2017	E' 2018	E' 2019
Arbeitslose zum 30.6.	78	94	130	100	98
davon Arbeitslose unter 25 Jahre (Jugend- arbeitslosigkeit)	0	6	4	5	6
davon Arbeitslose über 55 Jahre (Arbeits- losigkeit Älterer)	15	24	32	28	28
SV-pflichtig Beschäftigte am Arbeitsort	908	882	741	783	785

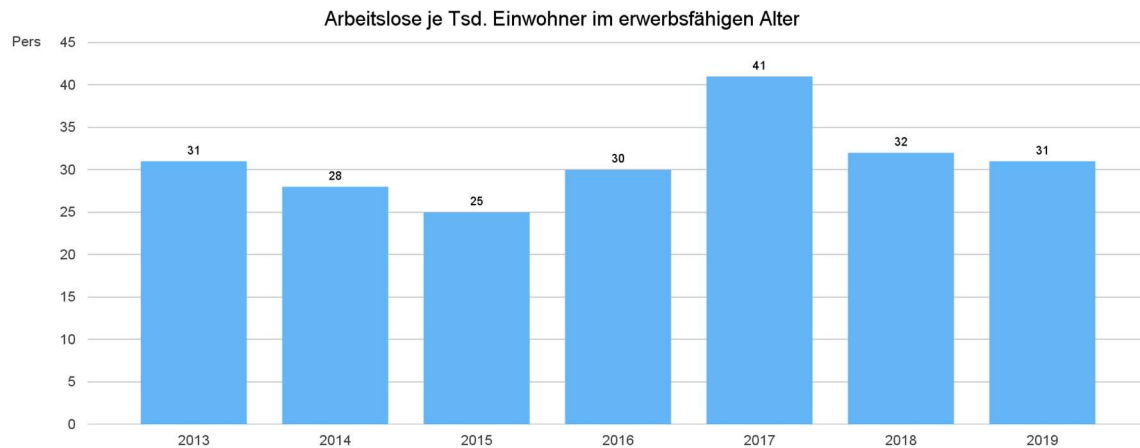


## Arbeitslose und Beschäftigtenzahl in der langfristigen Entwicklung



## Arbeitslose je Tausend Einwohner im erwerbsfähigen Alter

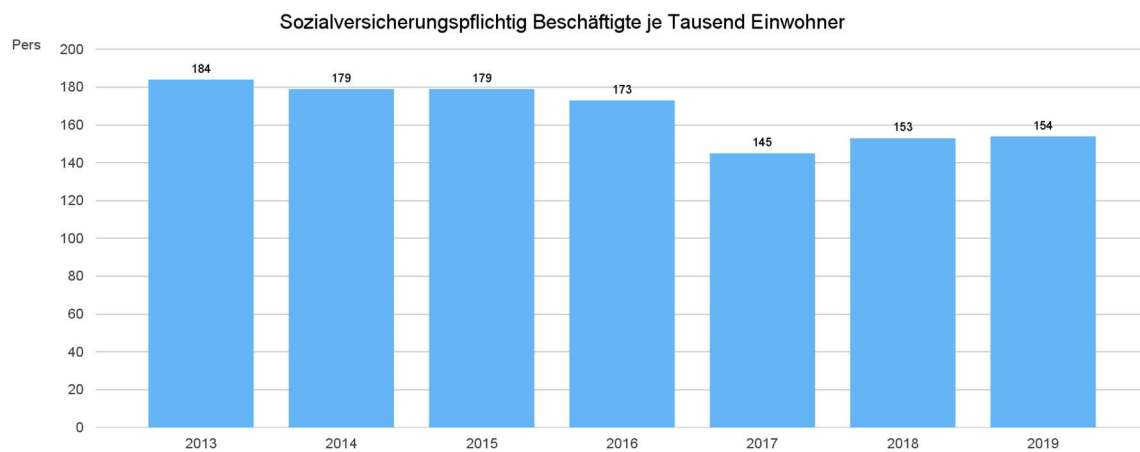
Um die Arbeitslosenzahlen besser interpretieren zu können, wird nachfolgend die Arbeitslosigkeit ins Verhältnis zur Bevölkerungsgruppe der Personen im erwerbsfähigen Alter (18 - 65 Jahre) gestellt, da sich auch diese Gruppe im Zeitverlauf stetig verändert.





### Im Ort arbeitende sozialversicherungspflichtig Beschäftigte je Tausend Einwohner

Jede Kommune hat ein grundsätzliches Interesse daran, dass sich der örtliche Arbeitsmarkt und die vor Ort ansässigen Betriebe positiv entwickeln. Ein Indikator hierfür ist die Zahl der sozialversicherungspflichtigen Beschäftigungsverhältnisse im Verhältnis zur Einwohnerzahl. Die Entwicklung im Zeitverlauf ist hier von besonderer Bedeutung.





## **2.8 Teilhaushalte**

### **2.8.1 Gliederung**

Gemäß § 4 Abs. 2 Satz 1 GemHVO können die Teilhaushalte nach Produktbereichen gegliedert werden. Bei dieser Gliederungsvariante wird der Gesamthaushalt in Produktbereiche, Produktgruppen und Produkte unterteilt. Die Produktbereiche sind nach Muster 12 zu § 4 GemHVO bezüglich ihrer Bezeichnung und Reihenfolge verbindlich vorgeschrieben. Bei der Bildung von Produktgruppen existieren hingegen keine normativen Vorgaben; das Muster 12 enthält lediglich Empfehlungen. Alternativ können die Teilhaushalte laut § 4 Abs. 2 Satz 1 GemHVO nach der örtlichen Organisation gegliedert werden. Anstelle der Produktbereiche und Produktgruppen werden in den Teilhaushalten die Verwaltungshierarchieebenen abgebildet. Die Stadt Lindenfels hat sich für die Gliederung ihrer Teilhaushalte nach Produktbereichen entschieden. Unabhängig von der gewählten Gestaltungsvariante sind die Teilhaushalte gemäß der Verwaltungsvorschrift Nr. 4 zu § 4 GemHVO produktorientiert zu gliedern, damit eine Outputsteuerung gewährleistet werden kann, d.h. in der tiefsten Gliederungsebene sollen in den Teilhaushalten Produkte und nicht etwa Kostenstellen dargestellt werden.

### **2.8.2 Produktbeschreibung**

Im Mittelpunkt der Haushaltssteuerung stehen die Produkte. Produkte sind die Dienstleistungen, die die Stadt Lindenfels für ihre Einwohner, Unternehmen und sonstigen Kunden erbringt (externe Produkte). Für die Produkterstellung müssen innerhalb der Stadtverwaltung Vorleistungen wie z.B. Personalabrechnungen erstellt werden (interne Produkte). In den Teilhaushalten werden die Produkte umfassend beschrieben. Für jedes Produkt wird der Zuschussbedarf vor und nach internen Leistungsverrechnungen abgebildet. Des Weiteren wird geregelt, welche Person innerhalb der Stadtverwaltung für die Erstellung des Produkts verantwortlich ist. Außerdem wird dargestellt, für welche Bevölkerungsgruppe die Dienstleistung vorwiegend erbracht wird. Die Produkte werden danach klassifiziert, ob es sich um eine Pflichtaufgabe oder um eine freiwillige Aufgabe handelt und die entsprechende Auftragsgrundlage wird aufgeführt. Neben einer Kurzbeschreibung, in der die wesentlichen Merkmale der Dienstleistung benannt werden, werden Leistungsziele definiert. Die Leistungsziele sind so formuliert, dass sie die Richtung des Handelns aufzeigen (Richtungsziele). Sie dienen der groben Orientierung. Für eine präzise Verwaltungssteuerung müssen die Ziele so definiert werden, dass ihre Zielerreichung messbar ist (operative Ziele). Neben den Zielen werden in den Produktbeschreibungen Kennzahlen abgebildet, die den Leistungsumfang verdeutlichen. Die Kennzahlen dienen vorwiegend der Information. Zukünftig sollen diese für die Messung der operationalisierten Leistungsziele verwendet werden.



### 2.8.3 Teilergebnishaushalte

In den Teilergebnishaushalten werden die Erträge und Aufwendungen abgebildet, die für den jeweiligen Produktbereich oder die jeweilige Produktgruppe entstehen. Neben den Erträgen und Aufwendungen werden in den Teilergebnishaushalten die Erlöse und Kosten aus internen Leistungsbeziehungen ausgewiesen. Mittels der Kosten- und Leistungsrechnung wurden die internen Produkte verursachungsgerecht auf ihre Empfänger verrechnet. Für den Haushaltsplan 2021 wurden folgende Vorkostenstellen nach folgenden Schlüsseln auf die Endkostenstellen verrechnet:

Vorkostenstelle	Verrechnungsschlüssel
Magistrat	50% Haushaltsvolumen 50% Anzahl der Stellen
Stadtverordnetenversammlung	50% Haushaltsvolumen 50% Anzahl der Stellen
Kommissionen	50% Haushaltsvolumen 50% Anzahl der Stellen
Gemeindeorgane allgemein	Anzahl der Sitzungen
EDV und Beschaffungswesen	Anzahl der Stellen (Rathaus)
Registratur und Archiv	Anzahl der Stellen (Rathaus)
Rathaus allgemein	Anzahl der Stellen (Rathaus)
Finanz- und Steuerungsverwaltung	Anzahl der Buchungen
Stadtkasse	Anzahl der Buchungen
Finanzwesen allgemein	Anzahl der Buchungen
Personalverwaltung	Anzahl der Stellen
Personalrat	Anzahl der Stellen
Allgemeine Hauptverwaltung	Anzahl der Stellen
Bauhof Personal	Anzahl der geleisteten Arbeitsstunden
Bauhof Fuhrpark	Anzahl der geleisteten Arbeitsstunden
Kinderbetreuung allgemein	Anzahl der Kindergartengruppen
Bauverwaltung	AHK Anlagevermögen

Als Verrechnungsverfahren wurde das Gleichungsverfahren verwendet, weil hiermit die Erlöse und Kosten äußerst präzise den Endkostenstellen zugeordnet werden können.

In der Kosten- und Leistungsrechnung werden neben den innerbetrieblichen Leistungsbeziehungen kalkulatorische Abschreibungen und kalkulatorische Zinsen berücksichtigt. Die kalkulatorischen Abschreibungen und kalkulatorischen Zinsen werden in den Teilergebnishaushalten der Produktgruppen, für deren Erstellung Anlagevermögen benötigt wird, als Kosten aus internen Leistungsbeziehungen (Position 30) und im Teilergebnishaushalt der Produktgruppe „Sonstige allgemeine Finanzwirtschaft“ als Erlöse aus internen Leistungsbeziehungen (Position 29) ausgewiesen.

Im Ergebnishaushalt werden als ordentliche Aufwendungen bilanzielle Abschreibungen berücksichtigt. Diese Abschreibungen werden von den historischen Anschaffungs- und Herstellungskosten berechnet. In der Kostenrechnung können neben den bilanziellen Abschreibungen sogenannte kalkulatorische Abschreibungen berücksichtigt werden. Diese werden anhand der Wiederbeschaffungszeitwerte ermittelt. Sie werden als Kosten aus internen Leistungsbeziehungen ausgewiesen. Im Teilergebnishaushalt „Sonstige allgemeine Finanzwirtschaft“ (Produktgruppe 16612) wird der Betrag als Erlöse aus internen Leistungsbeziehungen ausgewiesen.



In das ordentliche Ergebnis werden Zinsen einbezogen. Diese Zinsen stellen Kosten für die Beschaffung von Fremdkapital dar. In der Kostenrechnung können für das gesamte Anlagekapital Zinsen berücksichtigt werden, unabhängig davon, ob es durch Fremd- oder Eigenkapital finanziert wurde. Die kalkulatorischen Zinsen werden bei den Produktgruppen, für deren Erstellung Anlagevermögen benötigt wird, als Kosten (Position 30) und bei der Produktgruppe „Sonstige allgemeine Finanzwirtschaft“ als Erlöse (Position 29) ausgewiesen.

### Jahresergebnis nach Produktbereich

	Ansatz 2021	Ansatz 2020	Ergebnis 2019
01 - Innere Verwaltung	-1.625.747	-1.644.310	-1.521.407
02 - Sicherheit und Ordnung	-595.478	-481.582	-456.977
04 - Kultur und Wissenschaft	-6.710	-7.598	-9.358
05 - Soziale Leistungen	-2.754	-3.221	-2.800
06 - Kinder-/Jugend- und Familienhilfe	-930.570	-889.563	-776.307
08 - Sportförderung	-191.454	-171.186	-170.015
09 - Räumliche Planung und Entwicklung, Geoinformation	-3.686	-7.859	0
10 - Bauen und Wohnen	-197.707	-284.750	-206.370
11 - Ver- und Entsorgung	241.491	259.240	176.566
12 - Verkehrsflächen und -anlagen/ÖPNV	-311.295	-339.242	-323.618
13 - Natur- und Landschaftspflege	-242.657	-263.251	-206.135
14 - Umweltschutz	-529	-547	387
15 - Wirtschaft und Tourismus	-13.736	-91.320	-102.728
16 - Allgemeine Finanzwirtschaft	3.969.237	4.011.917	3.504.929
<b>Summe: GH - Gesamthaushalt</b>	<b>88.405</b>	<b>86.729</b>	<b>-93.832</b>



### Jahresergebnis nach Produktgruppe

	Ansatz 2021	Ansatz 2020	Ergebnis 2019
01111 - Verwaltung und Service	-147.060	-653.730	-489.590
02121 - Statistik und Wahlen	-25.118	-1.925	-909
02122 - Ordnungsangelegenheiten	-521.438	-372.288	-345.853
02126 - Brandschutz	-213.142	-163.286	-187.983
04281 - Heimat- und Kulturpflege	-157.855	-124.815	-125.599
05315 - Soziale Einrichtungen	-2.427	-2.930	-2.702
05331 - Förderung von Trägern der Wohlfahrtspflege	-676	-357	-308
06362 - Jugendarbeit	-1.482	-1.352	-1.157
06365 - Tageseinrichtungen für Kinder	-998.044	-938.067	-797.310
06366 - Einrichtung der Jugendarbeit	-37.067	-37.343	-32.311
08421 - Förderung des Sports	-7.061	-6.773	-7.038
08424 - Sportstätten und Bäder	-260.349	-182.287	-193.396
09511 - Räumliche Planungs- und Entwicklungsmaßnahmen	-3.744	-8.021	-173
10521 - Bau und Grundstücksordnung	12	-325.550	-249.115
11531 - Elektrizitätsversorgung	129.182	126.653	125.744
11533 - Wasserversorgung	-209.364	67.935	630
11538 - Abwasserbeseitigung	-63.984	6.141	7.633
11539 - Gasversorgung	2.946	2.938	2.866
12541 - Gemeindestrassen	-567.619	-526.969	-546.905
12545 - Straßenreinigung	-189.134	-147.460	-145.428
13551 - Öffentliches Grün/Landschaftsbau	-249.936	-219.694	-229.160
13552 - Öffentliche Gewässer / wasserbauliche Anlagen	-40.969	-42.511	-41.409
13553 - Friedhof- und Bestattungswesen	-5.746	-49.626	-18.299
13555 - Land- und Forstwirtschaft	-142.673	-74.667	-82.273
14561 - Umweltschutzmaßnahmen	-627	-608	326
15571 - Wirtschaftsförderung	69	4	-120
15573 - Allgemeine Einrichtungen und Unternehmen	-215.803	-169.883	-188.677
15575 - Tourismus	65.132	-95	-1.890
16611 - Steuern, allgemeine Zuweisungen, allgemeine Umlage	3.935.034	3.932.864	3.453.178
16612 - Sonstige allgemeine Finanzwirtschaft	17.348	430	3.398
<b>Summe: GH - Gesamthaushalt</b>	<b>88.405</b>	<b>86.729</b>	<b>-93.832</b>





## 2.8.4 Teilfinanzhaushalte

In den Teilfinanzhaushalten werden nur die Einzahlungen und Auszahlungen aus Investitionstätigkeit dargestellt. Die Stadt Lindenfels veranschlagt ihre Kredite zentral, sodass diese nicht einzelnen Produktbereichen oder -gruppen zugeordnet werden können. Insofern können die Einzahlungen und Auszahlungen aus Finanzierungstätigkeit nur im Gesamtfinanzhaushalt abgebildet werden. Die Positionen in den Teilfinanzhaushalten wurden entsprechend denen des Gesamtfinanzhaushalts gebildet. Für jede Position des Teilfinanzhaushalts werden die entsprechenden Investitionen und Investitionszuweisungen einzeln aufgeführt.

## 2.8.5 Ergebnis aus internen Leistungsverrechnungen

### Erlöse aus internen Leistungsbeziehungen nach Produktgruppen

	Ansatz 2021	Ansatz 2020	Ergebnis 2019
01111 - Verwaltung und Service	1.629.509	1.269.862	1.280.182
02122 - Ordnungsangelegenheiten	--	40.389	22.866
06365 - Tageseinrichtungen für Kinder	-229.788	--	--
10521 - Bau und Grundstücksordnung	272.768	--	--
11533 - Wasserversorgung	--	--	8.846
11538 - Abwasserbeseitigung	196.188	188.262	196.188
13555 - Land- und Forstwirtschaft	0	23.272	35.073
16612 - Sonstige allgemeine Finanzwirtschaft	152.452	152.452	151.437
<b>Summe: GH - Gesamthaushalt</b>	<b>2.021.129</b>	<b>1.674.237</b>	<b>1.694.591</b>

### Kosten aus internen Leistungsbeziehungen nach Produktgruppen

	Ansatz 2021	Ansatz 2020	Ergebnis 2019
01111 - Verwaltung und Service	150.822	279.281	248.365
02121 - Statistik und Wahlen	22.468	176	1.045
02122 - Ordnungsangelegenheiten	108.206	79.658	79.167
02126 - Brandschutz	33.546	16.472	20.423
04281 - Heimat- und Kulturpflege	151.145	117.217	116.241
05315 - Soziale Einrichtungen	325	59	204
05331 - Förderung von Trägern der Wohlfahrtspflege	24	7	6
06362 - Jugendarbeit	32	27	21
06365 - Tageseinrichtungen für Kinder	-152.540	59.414	32.271
06366 - Einrichtung der Jugendarbeit	28.743	27.758	22.179
08421 - Förderung des Sports	1.913	1.524	1.105
08424 - Sportstätten und Bäder	74.043	16.350	29.314
09511 - Räumliche Planungs- und Entwicklungsmaßnahmen	58	162	173
10521 - Bau und Grundstücksordnung	75.049	40.800	42.746



	Ansatz 2021	Ansatz 2020	Ergebnis 2019
11531 - Elektrizitätsversorgung	818	3.347	2.394
11533 - Wasserversorgung	346.613	101.549	107.861
11538 - Abwasserbeseitigung	231.414	138.877	134.418
11539 - Gasversorgung	54	62	55
12541 - Gemeindestrassen	314.147	249.157	266.790
12545 - Straßenreinigung	131.311	86.030	101.925
13551 - Öffentliches Grün/Landschaftsbau	94.730	52.817	93.883
13552 - Öffentliche Gewässer / wasserbauliche Anlagen	4.871	3.605	4.228
13553 - Friedhof- und Bestattungswesen	48.820	62.961	62.523
13555 - Land- und Forstwirtschaft	48.246	27.136	39.446
14561 - Umweltschutzmaßnahmen	98	61	61
15571 - Wirtschaftsförderung	34	49	47
15573 - Allgemeine Einrichtungen und Unternehmen	95.615	45.517	53.881
15575 - Tourismus	41.217	33.088	34.031
16611 - Steuern, allgemeine Zuweisungen, allgemeine Umlage	163.514	225.334	194.617
16612 - Sonstige allgemeine Finanzwirtschaft	5.793	5.741	5.173
<b>Summe: GH - Gesamthaushalt</b>	<b>2.021.129</b>	<b>1.674.237</b>	<b>1.694.591</b>



### Ergebnis aus internen Leistungsbeziehungen nach Produktgruppen

	Ansatz 2021	Ansatz 2020	Ergebnis 2019
01111 - Verwaltung und Service	1.478.687	990.580	1.031.816
02121 - Statistik und Wahlen	-22.468	-176	-1.045
02122 - Ordnungsangelegenheiten	-108.206	-39.269	-56.301
02126 - Brandschutz	-33.546	-16.472	-20.423
04281 - Heimat- und Kulturpflege	-151.145	-117.217	-116.241
05315 - Soziale Einrichtungen	-325	-59	-204
05331 - Förderung von Trägern der Wohlfahrtspflege	-24	-7	-6
06362 - Jugendarbeit	-32	-27	-21
06365 - Tageseinrichtungen für Kinder	-77.248	-59.414	-32.271
06366 - Einrichtung der Jugendarbeit	-28.743	-27.758	-22.179
08421 - Förderung des Sports	-1.913	-1.524	-1.105
08424 - Sportstätten und Bäder	-74.043	-16.350	-29.314
09511 - Räumliche Planungs- und Entwicklungsmaßnahmen	-58	-162	-173
10521 - Bau und Grundstücksordnung	197.719	-40.800	-42.746
11531 - Elektrizitätsversorgung	-818	-3.347	-2.394
11533 - Wasserversorgung	-346.613	-101.549	-99.015
11538 - Abwasserbeseitigung	-35.226	49.385	61.770
11539 - Gasversorgung	-54	-62	-55
12541 - Gemeindestrassen	-314.147	-249.157	-266.790
12545 - Straßenreinigung	-131.311	-86.030	-101.925
13551 - Öffentliches Grün/Landschaftsbau	-94.730	-52.817	-93.883
13552 - Öffentliche Gewässer / wasserbauliche Anlagen	-4.871	-3.605	-4.228
13553 - Friedhof- und Bestattungswesen	-48.820	-62.961	-62.523
13555 - Land- und Forstwirtschaft	-48.246	-3.864	-4.373
14561 - Umweltschutzmaßnahmen	-98	-61	-61
15571 - Wirtschaftsförderung	-34	-49	-47
15573 - Allgemeine Einrichtungen und Unternehmen	-95.615	-45.517	-53.881
15575 - Tourismus	-41.217	-33.088	-34.031
16611 - Steuern, allgemeine Zuweisungen, allgemeine Umlage	-163.514	-225.334	-194.617
16612 - Sonstige allgemeine Finanzwirtschaft	146.659	146.711	146.264
<b>Summe: GH - Gesamthaushalt</b>	<b>0</b>	<b>0</b>	<b>0</b>



### **3 Budgetierungsrichtlinie**

#### **Budgetierungsrichtlinie**

##### **Vorbemerkungen**

Die aktuelle finanzielle Situation der Stadt Lindenfels erfordert eine flexible Haushaltsführung. Für diesen Zweck ist die Budgetierung das geeignete Instrument. Die nachfolgende Budgetierungsrichtlinie regelt die Bewirtschaftung der Budgets durch die Budgetverantwortlichen. Sie basiert auf den Paragraphen 4, 19 und 20 GemHVO.

##### **Budgetumfang**

Auf der Ebene der Produktgruppen bildet jeder Teilhaushalt eine Bewirtschaftungseinheit (Budget). In das Budget werden die veranschlagten zahlungswirksamen Erträge und Aufwendungen einbezogen.

Folgende Positionen sind nicht in den Produktgruppenbudgets inbegriffen. Diese bilden jeweils ein separates Budget, das produktgruppenübergreifend bewirtschaftet wird.

1. Personal- und Versorgungsaufwendungen (Sachkonten 6200000 - 6599999)

Die Personal- und Versorgungsaufwendungen werden zentral durch die Personalverwaltung bewirtschaftet.

1. Aufwendungen für Bauunterhaltung (Sachkonto 6161000 - 6163999)

Die Aufwendungen für Bauunterhaltung werden zentral durch das Bauamt bewirtschaftet.

1. Aufwendungen für Energie (Sachkonten 6050000 - 6058000)
2. Aufwendungen für Ortsbeiräte (Sachkonto 6089010)
3. Verfügungsmittel (6860100)

Die Verfügungsmittel dürfen nach § 20 Abs. 4 GemHVO nicht für deckungsfähig erklärt werden.

##### **Deckungsfähigkeit**

Alle zahlungswirksamen Aufwendungen einer Produktgruppe sind gegenseitig deckungsfähig und bilden jeweils ein Budget. Hiervon ausgenommen sind Verfügungsmittel. Mehrerträge und -einzahlungen einer Produktgruppe dürfen für Mehraufwendungen und -auszahlungen der jeweiligen Produktgruppe eingesetzt werden.

Zahlungswirksame Aufwendungen eines Budgets können zu Gunsten von Auszahlungen für Investitionen verwendet werden.

Die Haushaltsansätze für Personal- und Versorgungsaufwendungen sind produktgruppenübergreifend gegenseitig deckungsfähig.

Die Haushaltsansätze für Bauunterhaltung sind produktübergreifend gegenseitig deckungsfähig.



## 4 Ergebnishaushalt

### Ergebnishaushalt

	Ansatz 2021	Ansatz 2020	Ergebnis 2019
Privatrechtliche Leistungsentgelte	190.573	208.476	195.053
Öffentlich-rechtliche Leistungsentgelte	2.038.242	2.004.864	1.988.333
Kostensatzleistungen und -erstattungen	136.538	111.846	153.670
Steuern und steuerähnliche Erträge einschließlich Erträge aus gesetzlichen Umlagen	5.215.236	5.313.181	4.975.428
Erträge aus Transferleistungen	208.222	185.238	186.702
Erträge aus Zuweisungen und Zuschüssen für laufende Zwecke und allgemeine Umlagen	2.675.346	2.590.406	2.276.689
Erträge aus der Auflösung von Sonderposten aus Investitionszuweisungen, -zuschüssen und Investitionsbeiträgen	189.427	201.030	220.451
Sonstige ordentliche Erträge	167.471	165.893	251.037
<b>Ordentliche Erträge</b>	<b>10.821.055</b>	<b>10.780.934</b>	<b>10.247.363</b>
Personalaufwendungen	2.057.762	2.034.286	1.956.660
Versorgungsaufwendungen	228.697	231.197	221.925
Aufwendungen für Sach- und Dienstleistungen	1.882.864	1.908.779	1.962.523
Abschreibungen	739.683	698.714	645.013
Aufwendungen für Zuweisungen und Zuschüsse sowie besondere Finanzaufwendungen	2.202.132	2.178.001	2.036.600
Steueraufwendungen einschließlich Aufwendungen aus gesetzlichen Umlageverpflichtungen	3.490.604	3.486.699	3.376.984
Sonstige ordentliche Aufwendungen	22.457	22.191	21.625
<b>Ordentliche Aufwendungen</b>	<b>10.624.199</b>	<b>10.559.867</b>	<b>10.221.331</b>
<b>Verwaltungsergebnis</b>	<b>196.856</b>	<b>221.067</b>	<b>26.031</b>
Finanzerträge	79.350	79.850	95.501
Zinsen und ähnliche Aufwendungen	187.801	214.188	209.589
<b>Finanzergebnis</b>	<b>-108.451</b>	<b>-134.338</b>	<b>-114.088</b>
<b>Ordentliches Ergebnis</b>	<b>88.405</b>	<b>86.729</b>	<b>-88.057</b>
Außerordentliche Erträge	--	--	12.536
Außerordentliche Aufwendungen	0	--	18.312
<b>Außerordentliche Ergebnis</b>	<b>0</b>	<b>--</b>	<b>-5.776</b>
<b>Jahresergebnis ohne interne Leistungsbeziehungen</b>	<b>88.405</b>	<b>86.729</b>	<b>-93.832</b>
Erträge aus internen Leistungsbeziehungen	2.021.129	1.674.237	1.694.591
Aufwendungen aus internen Leistungsbeziehungen	2.021.129	1.674.237	1.694.591



## 5 Finanzhaushalt

### Finanzhaushalt

	Ansatz 2021	Ansatz 2020	Ergebnis 2019
1 - Summe der Einzahlungen aus laufender Verwaltungstätigkeit	10.710.978	10.659.754	10.128.638
2 - Summe der Auszahlungen aus laufender Verwaltungstätigkeit	9.985.233	9.956.541	9.597.540
<b>3 - Zahlungsmittelüberschuss/-bedarf aus laufender Verwaltungstätigkeit</b>	<b>725.745</b>	<b>703.213</b>	<b>531.098</b>
4 - Einzahlungen aus Investitionszuweisungen und -zuschüssen sowie aus Investitionsbeiträgen	720.500	498.000	414.831
4.1 - Pos. 4: davon aus Schlüsselzuweisungen	420.500	480.000	345.526
5 - Einzahlungen aus Abgängen von Vermögensgegenständen des Sachanlagevermögens und des immateriellen Anlagevermögens	0	0	20.385
6 - Einzahlungen aus Abgängen von Vermögensgegenständen des Finanzanlagevermögens	--	--	--
davon Einzahlungen aus der Tilgung von gewährten Krediten	--	--	--
<b>7 - Summe der Einzahlungen aus Investitionstätigkeit</b>	<b>720.500</b>	<b>498.000</b>	<b>435.216</b>
8 - Auszahlungen für den Erwerb von Grundstücken und Gebäuden	830.590	152.000	67.446
9 - Auszahlungen für Baumaßnahmen	1.160.000	1.030.000	2.107.750
10 - Auszahlungen für Investitionen in das sonstige Sachanlagevermögen und immaterielle Anlagevermögen	248.135	811.015	107.594
11 - Auszahlungen für Investitionen in das Finanzanlagevermögen	143.500	6.500	6.880
davon Auszahlungen aus der Gewährung von Krediten	--	--	--
<b>12 - Summe der Auszahlungen aus Investitionstätigkeit</b>	<b>2.382.225</b>	<b>1.999.515</b>	<b>2.289.670</b>
<b>13 - Zahlungsmittelüberschuss/-bedarf aus Investitionstätigkeit</b>	<b>-1.661.725</b>	<b>-1.501.515</b>	<b>-1.854.453</b>
<b>Zahlungsmittelüberschuss/Zahlungsmittelfehlbedarf</b>	<b>-935.980</b>	<b>-798.302</b>	<b>-1.323.355</b>
15 - Einzahlungen aus der Aufnahme von Krediten und wirtschaftlich vergleichbaren Vorgängen für Investitionen	1.661.725	1.501.515	1.145.785



	Ansatz 2021	Ansatz 2020	Ergebnis 2019
16 - Auszahlungen für die Tilgung von Krediten und wirtschaftlich vergleichbaren Vorgängen für Investitionen	721.146	695.804	621.681
<b>17 - Zahlungsmittelüberschuss/Zahlungsmittelbedarf aus Finanzierungstätigkeit</b>	<b>940.579</b>	<b>805.712</b>	<b>524.104</b>
<b>18 - Änderung des Zahlungsmittelbestandes zum Ende des Haushaltsjahres</b>	<b>4.600</b>	<b>7.409</b>	<b>-799.252</b>
19 - Haushaltsunwirksame Einzahlungen (u.a. fremde Finanzmittel, Rückzahlung von angelegten Kassenmitteln, Aufnahme von Kassenkrediten)	--	--	829.434
davon Aufnahme von Liquiditätskrediten	--	--	--
20 - Haushaltsunwirksame Auszahlungen (u.a. fremde Finanzmittel, Anlegung von Kassenmitteln, Rückzahlung von Kassenkrediten)	--	--	876.453
davon Rückzahlung von Liquiditätskrediten	--	--	--
21 - Zahlungsmittelüberschuss/-bedarf aus haushaltsunwirksamen Vorgängen	--	--	-47.018
<b>22 - Bestand an Zahlungsmitteln zu Beginn des Haushaltsjahres</b>	<b>--</b>	<b>--</b>	<b>0</b>
<b>23 - Veränderung des Bestandes an Zahlungsmitteln</b>	<b>4.600</b>	<b>7.409</b>	<b>-846.270</b>
<b>24 - Bestand an Zahlungsmitteln am Ende des Haushaltsjahres</b>	<b>4.600</b>	<b>7.409</b>	<b>-846.270</b>



### Einzahlungen aus Verwaltungstätigkeit

	Ansatz 2021	Ansatz 2020	Ergebnis 2019
Privatrechtliche Leistungsentgelte	190.573	208.476	190.263
Öffentlich-rechtliche Leistungsentgelte	2.038.242	2.004.864	2.116.554
Kostensatzleistungen und -erstattungen	136.538	111.846	155.262
Einzahlungen aus Steuern und steuerähnlichen Erträgen einschließlich Erträgen aus gesetzlichen Umlagen	5.215.236	5.313.181	4.941.909
Einzahlungen aus Transferleistungen	208.222	185.238	185.238
Zuweisungen und Zuschüsse für laufende Zwecke und allgemeine Umlagen	2.675.346	2.590.406	2.277.096
Zinsen und sonstige Finanzeinzahlungen	79.350	79.850	84.743
Sonstige ordentliche Einzahlungen und sonstige außerordentliche Einzahlungen, die sich nicht aus Investitionstätigkeit ergeben	167.471	165.893	177.573
<b>Einzahlungen aus laufender Verwaltungstätigkeit</b>	<b>10.710.978</b>	<b>10.659.754</b>	<b>10.128.638</b>

### Auszahlungen aus Verwaltungstätigkeit

	Ansatz 2021	Ansatz 2020	Ergebnis 2019
Personalauszahlungen	1.958.707	1.937.174	1.865.840
Versorgungsauszahlungen	251.563	224.079	206.932
Auszahlungen für Sach- und Dienstleistungen	1.884.289	1.909.529	1.994.595
Auszahlungen für Zuweisungen und Zuschüsse für laufende Zwecke sowie besondere Finanzauszahlungen	2.202.132	2.178.001	1.981.504
Auszahlungen für Steuern einschließlich Auszahlungen aus gesetzlichen Umlageverpflichtungen	3.490.604	3.486.699	3.309.824
Zinsen und ähnliche Auszahlungen	175.481	198.868	217.221
Sonstige ordentliche Auszahlungen und sonstige außerordentliche Auszahlungen, die sich nicht aus Investitionstätigkeit ergeben	22.457	22.191	21.625





## 6 Investitionsprogramm

Investitionsprogramm 2020 bis 2024						
Nummer	Bezeichnung	Plan 2020	Plan 2021	Plan 2022	Plan 2023	Plan 2024
I-01-09001	Erwerb von Anlagevermögen zentrale Verw.	-3.000	-3.000	-3.000	-3.000	-3.000
I-01-09002	Bauhof - allg. Anschaffungen	-10.000	-10.000	-10.000	-10.000	-10.000
I-01-12001	Aufstockung KVR-Fonds	-6.500	-6.500	-6.500	-6.500	-6.500
I-01-19002	Bauhof Tor mit Elektroantrieb	0	0	0	-26.500	0
I-01-20001	Anhänger für Tieflader Bauhof	-10.000	0	0	0	0
I-01-20002	Rathaus Sanierung	0	-120.000	0	0	0
I-01-20002	Rathaus Sanierung Anteil Hessenkasse	0	106.000	0	0	0
I-01-20003	Medientechnik Rathaus	-5.000	0	0	0	0
I-01-21001	Anbaugeräte Traktor	0	-25.000	0	0	0
I-01-21002	Digitalisierung: Umsetzung OZG	0	-30.000	0	0	0
I-01-21004	Digitalisierung: E-Payment	0	-5.000	0	0	0
I-01-21005	Digitalisierung: Hardware Ausstattung Mandatsträger	0	-10.000	0	0	0
I-01-21005	Digitalisierung: Hardware Ausstattung Verwaltung	0	-3.000	0	0	0
I-01-21006	Digitalisierung: Ausstattung Rathaus WLAN	0	-10.000	0	0	0
I-01-21008	Digitalisierung: Zeiterfassung	0	-12.000	0	0	0
I-01-21009	Digitalisierung: Dokumentenmanagementsystem	0	-30.000	0	0	0
I-01-21003	Regale Archiv	0	-5.000	0	0	0
I-02-09001	Feuerwehr Neuanschaffungen allgemein	-10.000	-10.000	-10.000	-10.000	-10.000
I-02-14001	Erwerb von Anlagevermögen	-1.000	-4.000	-1.000	-1.000	-1.000
I-02-15003	Mietkauf Pressluftatmer	-4.015	-4.135	-4.135	-4.135	-4.135
I-02-17001	Drehleiter Fahrzeug FW Lindenfels	-600.000	0	0	0	0
I-02-17001	Drehleiter Fahrzeug FW Lindenfels	120.000	0	0	0	0
I-02-19002	Tragkraftspritze Feuerwehr	-15.000	0	0	0	0
I-02-19004	Anbau FWH Kolmbach	0	0	-35.000	0	0
I-02-19005	Dachsanierung FWH Kolmbach	0	0	-45.000	0	0
I-02-20001	Inventar und Funk FGH Lindendels	-37.000	0	0	0	0
I-02-20002	Ausrüstung für Drehleiter Lindenfels	-20.000	0	0	0	0
I-02-20003	Atemschutz Feuerwehr	-25.000	0	0	0	0
I-02-21001	Sirenenanlagen Lindenfels	0	-30.000	0	0	0
I-02-21002	Ausrüstung Feuerwehren	0	-56.000	0	0	0
I-06-09001	Spielplätze Erwerb von Anlagevermögen	-5.000	-5.000	-5.000	-5.000	-5.000
I-06-20001	Erweiterungsinvestitionen Kindertagesstätten	-50.000	-200.000	0	0	0
I-06-20001	Erweiterungsinvestitionen Kindertagesstätten Zuschuss	0	40.000	0	0	0
I-08-15001	Sanierung des Freibads	-50.000	-900.000	-900.000	0	0
I-08-15001	Sanierung des Freibads	0	300.000	300.000	0	0
I-11-09001	Wasserversorgung - Erwerb von Anlagevermögen	-10.000	-10.000	-10.000	-10.000	-10.000
I-11-09004	Um/Ausbau d. Wasserversorgung	-300.000	-200.000	-200.000	-200.000	-200.000
I-11-13010	Austausch defekter Hydranten	-15.000	-15.000	-15.000	-15.000	-15.000
I-11-21001	"KommPak"-Beteiligung mit Sperrvermerk STVV	0	-137.000	0	0	0
I-12-19001	Bushäuschen	-15.000	-15.000	-7.500	-7.500	-7.500
I-12-19002	Sanierung Röttweg	-40.000	0	0	0	0
I-12-21001	ÖPNV barrierefreier Ausbau Haltestellen	0	-140.000	-50.000	-50.000	0
I-12-21001	ÖPNV barrierefreier Ausbau Haltestellen Zuschuss	0	75.000	0	0	0
I-13-18003	Ankauf Waldflächen	-50.000	-4.000	-4.000	-4.000	-4.000
I-13-20001	Sanierung Friedhöfe	-50.000	0	0	0	0
I-13-20003	Bachverrohrung Kamsbachweg	-60.000	0	0	0	0
I-13-21001	Bestuhlung Friedhöfe	0	-5.000	0	0	0
I-13-21002	Erneuerung Grill am Grillplatz Lindenfels	0	-5.000	0	0	0
I-15-09007	Erwerb von beweglichen Sachen	-2.000	-2.000	-2.000	-2.000	-2.000
I-15-09008	Investitionen an Gebäude	-5.000	-20.000	-5.000	-5.000	-5.000
I-15-09009	Grunderwerb	-50.000	-4.000	-4.000	-4.000	-4.000
I-15-10005	Naturpark- und Geopark	-49.000	-4.000	-4.000	-4.000	-4.000
I-15-10005	Naturpark- und Geopark	18.000	0	0	0	0
I-15-17002	Bestuhlung und Beschallung Bürgerhaus	0	0	0	0	0
I-15-19001	Dachsanierung Museum Lindenfels	0	-200.000	0	0	0
I-15-19001	Dachsanierung Museum Lindenfels Anteil Hessenkasse	0	177.000	0	0	0
I-15-19002	Gewerbegebiet Kolmbach	0	0	0	0	0
I-15-19003	Hausanschlüsse IKBIT	-60.000	0	0	0	0
I-15-19004	Küche Bürgerhaus	0	0	0	0	0
I-15-20001	Bestuhlung Dorfgemeinschaftshäuser (Kolmbach / Schlierbach)	-42.000	0	0	0	0
I-15-20002	Bürgerhaus zweiter Bauabschnitt	-400.000	-25.000	0	0	0
I-15-20002	Bürgerhaus zweiter Bauabschnitt Anteil Hessenkasse	360.000	22.500	0	0	0
I-15-21001	IKBIT - Breitbandausbau	0	-117.590	-120.102	-91.758	-156.201
<b>Saldo</b>		<b>-1.501.515</b>	<b>-1.661.725</b>	<b>-1.141.237</b>	<b>-459.393</b>	<b>-447.336</b>



## 7 Produktbuch

### 7.1 Produktgruppe 01111 Verwaltung und Service

#### Produkte Jahresergebnis vor ILV

	Ansatz 2021	Ansatz 2020	Ergebnis 2019
0111110 - Gemeindeorgane	-236.805	-225.119	-184.761
0111120 - Repräsentationen, Ehrungen, Partnerschaften	-2.192	-2.126	-2.387
0111130 - Leistungen für die Gesamtverwaltung	-124.500	-166.067	-140.693
0111140 - Finanzverwaltung	-370.488	-371.642	-303.650
0111150 - Haupt- und Personalverwaltung	-372.520	-352.792	-378.568
0111160 - Bauhof, Fuhrpark, Wertstoffhof	-519.243	-526.564	-511.348
<b>Summe: 01111 - Verwaltung und Service</b>	<b>-1.625.747</b>	<b>-1.644.310</b>	<b>-1.521.407</b>

#### Produkte Jahresergebnis nach ILV

	Ansatz 2021	Ansatz 2020	Ergebnis 2019
0111110 - Gemeindeorgane	-1	-241.985	-201.284
0111120 - Repräsentationen, Ehrungen, Partnerschaften	-2.616	-2.899	-2.693
0111130 - Leistungen für die Gesamtverwaltung	1	0	0
0111140 - Finanzverwaltung	-17	0	17.184
0111150 - Haupt- und Personalverwaltung	-149.925	-234.518	-175.147
0111160 - Bauhof, Fuhrpark, Wertstoffhof	5.497	-174.328	-127.649
<b>Summe: 01111 - Verwaltung und Service</b>	<b>-147.060</b>	<b>-653.730</b>	<b>-489.590</b>

#### Produkteigenschaften

Produkt	Verantwortlich	Zielgruppe	Art der Aufgabe	Grundlage der Aufgabe
0111110	Frau Bauer	Verwaltung	Pflichtaufgabe	HGO, Hauptsatzung, GeschO
0111120	Frau Bauer	Verschiedene	Freiwillige Aufgabe	
0111130	Frau Bauer	Verwaltung	Pflichtaufgabe	Beschlüsse, interne Aufträge
0111140	Frau Zeiß	Verwaltung	Pflichtaufgabe	HGO, GemHVO, Haushaltssatzung
0111150	Frau Bauer	Verwaltung	Pflichtaufgabe	Beschlüsse, interne Aufträge
0111160	Herr Keil	Verschiedene	Pflichtaufgabe	Beschlüsse, interne Aufträge



## Produktbeschreibung

Produkt	Beschreibung der Kernaufgabe
0111110	Unterstützung und Betreuung der Arbeit der städtischen Gremien und deren Mandatsträger
0111120	Öffentlichkeitsarbeit, Organisation von städtischen Veranstaltungen, Städtepartnerschaften
0111130	EDV, Zentrale Beschaffung, Organisation, Satzungsverwaltung, Rechtspflege, Archivierung,
0111140	Haushaltsplanung und -überwachung, Rechnungslegung, Steuer- und Gebührenverwaltung
0111150	Personalwesen, Arbeitsschutz, Gleichstellung, Bedarfsplanung, Aus-/Fortbildung
0111160	Unterhaltung von öffentlichen Gebäuden, Plätzen, Straßen, Wege und Außenanlagen

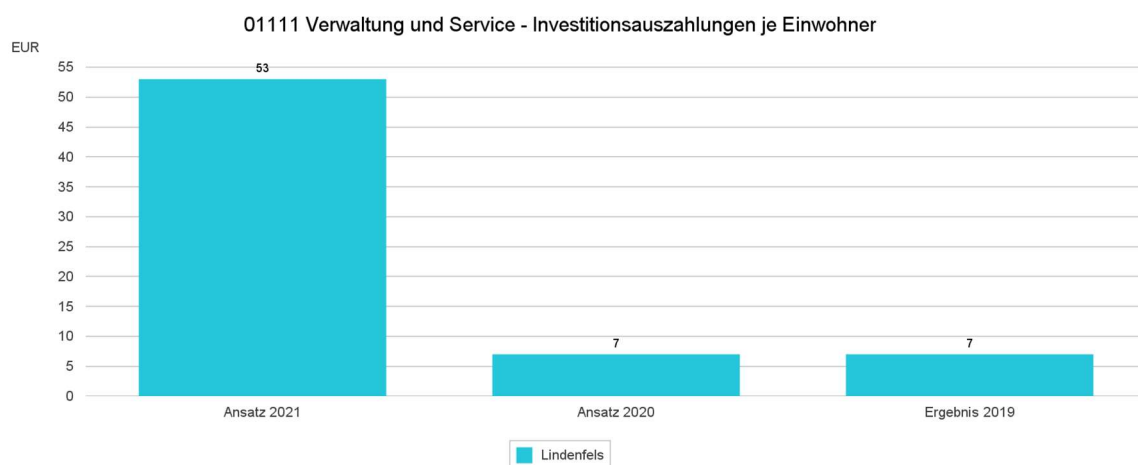
## Ziele / Daten / Kennzahlen

Anzahl der Sitzungen des Magistrats 2019	25
Anzahl der Sitzungen der Stadtverordnetenversammlung 2019	6

Steuerungen der städtischen Leistungen und nachhaltige und zielsetzende Grundsatzbeschlüsse. Förderung des europäischen Gedanken. Gewährleistung von effizienten und aufschlussreichen Haushaltsplänen sowie dessen Vollzug. Sicherstellung der Personalkapazität laut Stellenplan. Sicherstellung von qualitätsvollen Einrichtungen durch ausreichende Pflege und Reinigung.

## Anzahl Stadtverordnete

	Ansatz 2021	Ansatz 2020	Ergebnis 2019
Stadtverordnete	31	31	31



**011110 Gemeindeorgane**

	Ansatz 2021	Ansatz 2020	Ergebnis 2019
Ordentlicher Aufwand je Einwohner	47	44	40

**011120 Repräsentationen, Ehrungen, Partnerschaften**

	Ansatz 2021	Ansatz 2020	Ergebnis 2019
Ordentlicher Aufwand je Einwohner	0	0	0

**011130 Leistungen für die Gesamtverwaltung**

	Ansatz 2021	Ansatz 2020	Ergebnis 2019
Ordentlicher Aufwand je Einwohner	27	35	37

**011140 Finanzverwaltung**

	Ansatz 2021	Ansatz 2020	Ergebnis 2019
Ordentlicher Aufwand je Einwohner	75	78	71

**011150 Haupt- und Personalverwaltung**

	Ansatz 2021	Ansatz 2020	Ergebnis 2019
Ordentlicher Aufwand je Einwohner	73	69	72

**011160 Bauhof, Fuhrpark, Wertstoffhof**

	Ansatz 2021	Ansatz 2020	Ergebnis 2019
Ordentlicher Aufwand je Einwohner	104	105	104

**Ertragsarten**

	Ansatz 2021	Ansatz 2020	Ergebnis 2019
Öffentlich-rechtliche Leistungsentgelte	1.368	648	860
Kostensatzleistungen und -erstattungen	1.315	1.373	1.268
Auflösung von Sonderposten aus Inv.zuweisungen, -zuschüssen & -beiträgen	15.612	23.758	23.756
Sonstige ordentliche Erträge	11.720	11.940	89.698
<b>Ordentliche Erträge</b>	<b>30.015</b>	<b>37.719</b>	<b>115.581</b>
Finanzerträge	13.350	13.850	28.531
Außerordentliche Erträge	--	--	1.057
<b>Summe</b>	<b>43.365</b>	<b>51.569</b>	<b>145.169</b>



### Aufwandsarten

	Ansatz 2021	Ansatz 2020	Ergebnis 2019
Personalaufwendungen	893.368	916.873	979.310
Versorgungsaufwendungen	228.697	231.197	221.925
Aufwendungen für Sach- und Dienstleistungen	385.739	399.198	393.776
Abschreibungen	159.808	147.111	53.112
Sonstige ordentliche Aufwendungen	1.500	1.500	1.466
<b>Ordentliche Aufwendungen</b>	<b>1.669.112</b>	<b>1.695.879</b>	<b>1.649.589</b>
Außerordentliche Aufwendungen	0	--	16.986
<b>Summe</b>	<b>1.669.112</b>	<b>1.695.879</b>	<b>1.666.575</b>

### Personalaufwand

	Ansatz 2021	Ansatz 2020	Ergebnis 2019
Entgelte Arbeitnehmer	591.976	546.660	591.878
Bezüge Beamte	157.825	225.698	207.149
Soziale Abgaben, Altersversorgung und Unterstützung - Aktive	143.567	141.516	176.292
Sonstige Personalaufwendungen	0	3.000	3.990
<b>Summe Personalaufwendungen</b>	<b>893.368</b>	<b>916.873</b>	<b>979.310</b>
Versorgungsaufwendungen	228.697	231.197	221.925



### Aufwendungen für Sach- und Dienstleistungen

	Ansatz 2021	Ansatz 2020	Ergebnis 2019
Energie (Strom, Gas, Fernwärme, Heizöl usw.)	43.823	43.210	40.877
Aufwendungen für Fremdinstandhaltung	19.987	18.656	25.801
Aufwendungen für Beiträge und Versicherungen	98.333	99.654	99.722
Aufwendungen für Rechte und Dienste	99.443	88.131	57.460
Aufwendungen für Kommunikation, Dokumentation, Info u.ä.	106.610	106.145	99.609
Materialaufwendungen für Reparatur und Instandhaltung	14.267	13.020	14.096
sonstige Aufwendungen	71.350	63.473	56.211
Budgetkürzungskonto für Sach- und Dienstleistungen	-68.074	-33.091	--
<b>Aufwendungen für Sach- und Dienstleistungen</b>	<b>385.739</b>	<b>399.198</b>	<b>393.776</b>

### Abschreibungen

	Ansatz 2021	Ansatz 2020	Ergebnis 2019
Abschreibungen auf immaterielle Vermögensgegenstände	6.081	14.806	15.824
Abschreibungen auf Gebäude, Sachanlagen im Gemeingebrauch und Infrastrukturvermögen	19.929	18.411	20.130
Abschreibungen auf technische Anlagen und Maschinen	718	698	1.507
Abschreibungen auf andere Anlagen, Betriebs- und Geschäftsausstattung	8.110	8.111	9.069
Sonstige Abschreibungen incl. GWG	124.970	105.085	6.582
<b>Abschreibungen</b>	<b>159.808</b>	<b>147.111</b>	<b>53.112</b>

### Ordentliches Ergebnis

	Ansatz 2021	Ansatz 2020	Ergebnis 2019
Ordentliches Ergebnis	-1.625.747	-1.644.310	-1.505.477



## 7.2 Produktgruppe 02121 Statistik und Wahlen

### Produkte Jahresergebnis vor ILV

	Ansatz 2021	Ansatz 2020	Ergebnis 2019
0212110 - Statistik und Wahlen	-2.650	-1.749	136
<b>Summe: 02121 - Statistik und Wahlen</b>	<b>-2.650</b>	<b>-1.749</b>	<b>136</b>

### Produkte Jahresergebnis nach ILV

	Ansatz 2021	Ansatz 2020	Ergebnis 2019
0212110 - Statistik und Wahlen	-25.118	-1.925	-909
<b>Summe: 02121 - Statistik und Wahlen</b>	<b>-25.118</b>	<b>-1.925</b>	<b>-909</b>

### Produkteigenschaften

Produkt	Verantwortlich	Zielgruppe	Art der Aufgabe	Grundlage der Aufgabe
0212110	Frau Bauer	Wahlberechtigte	Pflichtaufgabe	GG, BWG, LWG, KWG, EuWG

### Produktbeschreibung

Produkt	Beschreibung der Kernaufgabe
0212110	Vorbereitung und Durchführung von Bundestags-, Landtags-, Kommunal-, Direkt und Europawahlen

### Ziele / Daten / Kennzahlen

Sicherstellung der demokratischen Grundsätze über alle staatlichen Ebenen. Im Haushaltsjahr 2019 findet voraussichtlich eine Wahl statt (Europawahl).

### 0212110 Statistik und Wahlen

	Ansatz 2021	Ansatz 2020	Ergebnis 2019
Ordentlicher Aufwand je Einwohner	1	0	1

### Ertragsarten

	Ansatz 2021	Ansatz 2020	Ergebnis 2019
Kostensatzleistungen und -erstattungen	5.000	--	6.314
<b>Ordentliche Erträge</b>	<b>5.000</b>	<b>--</b>	<b>6.314</b>
<b>Summe</b>	<b>5.000</b>	<b>--</b>	<b>6.314</b>



### Aufwandsarten

	Ansatz 2021	Ansatz 2020	Ergebnis 2019
Aufwendungen für Sach- und Dienstleistungen	7.650	1.749	6.178
<b>Ordentliche Aufwendungen</b>	<b>7.650</b>	<b>1.749</b>	<b>6.178</b>
<b>Summe</b>	<b>7.650</b>	<b>1.749</b>	<b>6.178</b>

### Aufwendungen für Sach- und Dienstleistungen

	Ansatz 2021	Ansatz 2020	Ergebnis 2019
Aufwendungen für Beiträge und Versicherungen	340	120	337
Aufwendungen für Kommunikation, Dokumentation, Info u.ä.	4.290	2.750	3.729
Materialaufwendungen für Reparatur und Instandhaltung	--	--	100
sonstige Aufwendungen	3.880	0	2.012
Budgetkürzungskonto für Sach- und Dienstleistungen	-860	-1.121	--
<b>Aufwendungen für Sach- und Dienstleistungen</b>	<b>7.650</b>	<b>1.749</b>	<b>6.178</b>

### Ordentliches Ergebnis

	Ansatz 2021	Ansatz 2020	Ergebnis 2019
Ordentliches Ergebnis	-2.650	-1.749	136





### 7.3 Produktgruppe 02122 Ordnungsangelegenheiten

#### Produkte Jahresergebnis vor ILV

	Ansatz 2021	Ansatz 2020	Ergebnis 2019
0212210 - Allgemeine Sicherheit, Ordnung u. Dienstleistungen	-173.306	-136.590	-144.577
0212220 - Melde- und Personenstandswesen	-239.925	-196.429	-144.976
<b>Summe: 02122 - Ordnungsangelegenheiten</b>	<b>-413.232</b>	<b>-333.019</b>	<b>-289.553</b>

#### Produkte Jahresergebnis nach ILV

	Ansatz 2021	Ansatz 2020	Ergebnis 2019
0212210 - Allgemeine Sicherheit, Ordnung u. Dienstleistungen	-192.198	-164.453	-173.139
0212220 - Melde- und Personenstandswesen	-329.239	-207.835	-172.715
<b>Summe: 02122 - Ordnungsangelegenheiten</b>	<b>-521.438</b>	<b>-372.288</b>	<b>-345.853</b>

#### Produkteigenschaften

Produkt	Verantwortlich	Zielgruppe	Art der Aufgabe	Grundlage der Aufgabe
0212210	Herr Keil	Einwohner	Pflichtaufgabe	HSOG, OWIG, HFPG, u.a.
0212220	Frau Bauer / Frau Riebel	Einwohner	Pflichtaufgabe	HMG, MRRG, PStG, u.a.

#### Produktbeschreibung

Produkt	Beschreibung der Kernaufgabe
0212210	Allgemeine Ordnungsangelegenheiten, Gaststätten und Märkte, Verkehrswesen
0212220	Einwohnermeldewesen, Gewerbeverwaltung, Personenstandswesen, Ehe- und Altersjubilare

#### Ziele / Daten / Kennzahlen

Sicherstellung der korrekten Erfüllung der Pflichtaufgabe in den Bereichen Meldewesen, Personenstandswesen, Passwesen und Gewerberecht.



## Grundzahlen

	Ergebnis 2019
beurkundete Geburten	2
beurkundete Sterbefälle	57
durchgeführte Eheschließungen einschl. eingetr. Lebenspartnerschaften	50
gewichtete Fallzahl Standesamt	159

## 0212210 - Allgemeine Sicherheit, Ordnung und Dienstleistungen

	Ansatz 2021	Ansatz 2020	Ergebnis 2019
Ordentlicher Aufwand je Einwohner	36	29	31

## 0212220 Melde und Personenstandswesen

	Ansatz 2021	Ansatz 2020	Ergebnis 2019
Ordentlicher Aufwand je Einwohner	55	46	37

## 0212220 Melde und Personenstandswesen

	Ansatz 2021	Ansatz 2020	Ergebnis 2019
Ergebnis (ohne i.V.) je gewichteter Fall	-819	--	-518

## Ertragsarten

	Ansatz 2021	Ansatz 2020	Ergebnis 2019
Öffentlich-rechtliche Leistungsentgelte	52.495	49.518	55.813
Kostensatzleistungen und -erstattungen	--	--	470
Erträge aus Transferleistungen	--	--	1.464
Sonstige ordentliche Erträge	--	--	11
<b>Ordentliche Erträge</b>	<b>52.495</b>	<b>49.518</b>	<b>57.759</b>
<b>Summe</b>	<b>52.495</b>	<b>49.518</b>	<b>57.759</b>

## Aufwandsarten

	Ansatz 2021	Ansatz 2020	Ergebnis 2019
Personalaufwendungen	356.015	273.062	229.561
Aufwendungen für Sach- und Dienstleistungen	106.057	106.022	114.636
Abschreibungen	1.275	1.052	1.050
Steueraufw. einschl. Aufw. aus gesetzl. Umlageverpflichtungen	2.380	2.400	2.064
<b>Ordentliche Aufwendungen</b>	<b>465.727</b>	<b>382.537</b>	<b>347.311</b>
<b>Summe</b>	<b>465.727</b>	<b>382.537</b>	<b>347.311</b>



### Personalaufwand

	Ansatz 2021	Ansatz 2020	Ergebnis 2019
Entgelte Arbeitnehmer	277.202	214.943	177.440
Soziale Abgaben, Altersversorgung und Unterstützung - Aktive	78.813	58.119	51.621
Sonstige Personalaufwendungen	--	--	500
<b>Summe Personalaufwendungen</b>	<b>356.015</b>	<b>273.062</b>	<b>229.561</b>

### Aufwendungen für Sach- und Dienstleistungen

	Ansatz 2021	Ansatz 2020	Ergebnis 2019
Energie (Strom, Gas, Fernwärme, Heizöl usw.)	72	71	466
Aufwendungen für Beiträge und Versicherungen	6.950	6.802	7.002
Aufwendungen für Rechte und Dienste	20.413	2.413	3.084
Aufwendungen für Kommunikation, Dokumentation, Info u.ä.	26.403	24.666	19.078
Materialaufwendungen für Reparatur und Instandhaltung	1.800	1.800	1.168
sonstige Aufwendungen	68.871	74.544	83.839
Budgetkürzungskonto für Sach- und Dienstleistungen	-18.452	-4.274	--
<b>Aufwendungen für Sach- und Dienstleistungen</b>	<b>106.057</b>	<b>106.022</b>	<b>114.636</b>

### Ordentliches Ergebnis

	Ansatz 2021	Ansatz 2020	Ergebnis 2019
Ordentliches Ergebnis	-413.232	-333.019	-289.553



## 7.4 Produktgruppe 02126 Brandschutz

### Produkte Jahresergebnis vor ILV

	Ansatz 2021	Ansatz 2020	Ergebnis 2019
0212610 - Brandschutz und Gefahrenabwehrmaßnahmen	-179.596	-146.814	-167.560
<b>Summe: 02126 - Brandschutz</b>	<b>-179.596</b>	<b>-146.814</b>	<b>-167.560</b>

### Produkte Jahresergebnis nach ILV

	Ansatz 2021	Ansatz 2020	Ergebnis 2019
0212610 - Brandschutz und Gefahrenabwehrmaßnahmen	-213.142	-163.286	-187.983
<b>Summe: 02126 - Brandschutz</b>	<b>-213.142</b>	<b>-163.286</b>	<b>-187.983</b>

### Produkteigenschaften

Produkt	Verantwortlich	Zielgruppe	Art der Aufgabe	Grundlage der Aufgabe
0212610	Herr Schepula	Einwohner	Pflichtaufgabe	HBKG

### Produktbeschreibung

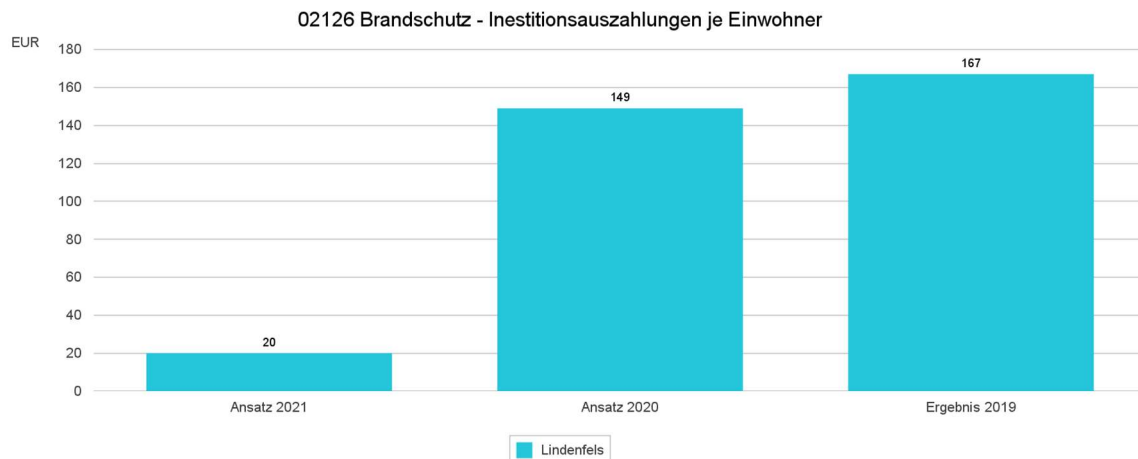
Produkt	Beschreibung der Kernaufgabe
0212610	Bewirtschaftung der Feuerwehrrätehäuser und deren Ausstattung und Fahrzeuge (in allen Stadtteilen wird ein Feuerwehrrätehaus vorgehalten).

### Ziele / Daten / Kennzahlen

Erfüllung aller städtischen Aufgaben im Bereich des Brandschutzes. Durchführung von Brandverhütungsschauen zur Vorbeugung von Brandschäden und -opfern. Gewährleistung der Soll-Hilffrist von 10 Minuten (§ 3 Abs.2 HBKG) bei mindestens 90% aller Einsätze.

### Grundzahlen

	Ergebnis 2019
Feuerwehrstandorte	8
Feuerwehrfahrzeuge (ohne Rettungsdienst)	11
Mitglieder der Freiwilligen Feuerwehr	242
davon Aktive	194
davon Jugendfeuerwehr	37
davon Altersabteilung	11
Einsätze der Feuerwehr im Erf.jahr	96
davon Fehlalarme (blinder und böswilliger Alarm)	2



### 0212610 Brandschutz und Gefahrenabwehrmaßnahmen

	Ansatz 2021	Ansatz 2020	Ergebnis 2019
Ordentlicher Aufwand je Einwohner	42	36	40

### 0212610 Brandschutz und Gefahrenabwehrmaßnahmen

	Ansatz 2021	Ansatz 2020	Ergebnis 2019
Ordentlicher Aufwand je Einsatz	--	--	2.111

### Direkt zurechenbarer Zuschuss

	Ansatz 2021	Ansatz 2020	Ergebnis 2019
021261001 - Feuerwehr Lindenfels	-66.923	-54.419	-48.697
021261002 - Feuerwehr Eulsbach	-4.088	-3.461	-4.488
021261003 - Feuerwehr Glattbach	-10.079	-7.804	-9.948
021261004 - Feuerwehr Kolmbach	-11.635	-8.943	-17.060
021261005 - Feuerwehr Schlierbach	-25.043	-23.378	-24.920
021261006 - Feuerwehr Seidenbuch	-6.000	-5.893	-5.789
021261007 - Feuerwehr Winkel	-7.649	-6.877	-8.331
021261008 - Feuerwehr Winterkasten	-19.607	-21.579	-22.941
021261009 - DRK und Katastrophenschutz	0	-2.000	--
021261099 - Brandschutz und Gefahrenabwehr allgemein	-28.572	-12.460	-25.386
<b>Summe: 0212610 - Brandschutz und Gefahrenabwehrmaßnahmen</b>	<b>-179.596</b>	<b>-146.814</b>	<b>-167.560</b>



### Ertragsarten

	Ansatz 2021	Ansatz 2020	Ergebnis 2019
Öffentlich-rechtliche Leistungsentgelte	5.000	5.000	4.493
Kostensersatzleistungen und -erstattungen	--	--	33
Zuweisungen und Zuschüsse für laufende Zwecke und allgemeine Umlagen	13.000	13.000	13.000
Auflösung von Sonderposten aus Inv.zuweisungen, -zuschüssen & -beiträgen	17.747	18.992	18.110
Sonstige ordentliche Erträge	271	273	273
<b>Ordentliche Erträge</b>	<b>36.018</b>	<b>37.265</b>	<b>35.909</b>
<b>Summe</b>	<b>36.018</b>	<b>37.265</b>	<b>35.909</b>

### Aufwandsarten

	Ansatz 2021	Ansatz 2020	Ergebnis 2019
Personalaufwendungen	15.904	--	3.142
Aufwendungen für Sach- und Dienstleistungen	127.327	113.450	126.233
Abschreibungen	71.470	70.592	73.238
Sonstige ordentliche Aufwendungen	37	37	37
<b>Ordentliche Aufwendungen</b>	<b>214.738</b>	<b>184.079</b>	<b>202.649</b>
Zinsen und ähnliche Aufwendungen	876	0	819
<b>Summe</b>	<b>215.614</b>	<b>184.079</b>	<b>203.468</b>

### Aufwendungen für Sach- und Dienstleistungen

	Ansatz 2021	Ansatz 2020	Ergebnis 2019
Energie (Strom, Gas, Fernwärme, Heizöl usw.)	28.375	31.658	26.290
Aufwendungen für Fremdinstandhaltung	22.080	18.344	18.943
Aufwendungen für Beiträge und Versicherungen	17.573	18.580	18.362
Aufwendungen für Rechte und Dienste	2.289	1.562	519
Aufwendungen für Kommunikation, Dokumentation, Info u.ä.	10.514	9.303	7.332
Materialaufwendungen für Reparatur und Instandhaltung	5.843	6.315	5.410
sonstige Aufwendungen	61.308	37.469	49.377
Budgetkürzungskonto für Sach- und Dienstleistungen	-20.655	-9.781	--
<b>Aufwendungen für Sach- und Dienstleistungen</b>	<b>127.327</b>	<b>113.450</b>	<b>126.233</b>



### Abschreibungen

	Ansatz 2021	Ansatz 2020	Ergebnis 2019
Abschreibungen auf immaterielle Vermögensgegenstände	739	--	--
Abschreibungen auf Gebäude, Sachanlagen im Gemeingebrauch und Infrastrukturvermögen	20.610	20.607	20.612
Abschreibungen auf technische Anlagen und Maschinen	6.522	5.911	5.912
Abschreibungen auf andere Anlagen, Betriebs- und Geschäftsausstattung	30.648	32.221	32.896
Sonstige Abschreibungen incl. GWG	12.951	11.853	13.818
<b>Abschreibungen</b>	<b>71.470</b>	<b>70.592</b>	<b>73.238</b>

### Ordentliches Ergebnis

	Ansatz 2021	Ansatz 2020	Ergebnis 2019
Ordentliches Ergebnis	-179.596	-146.814	-167.560



## 7.5 Produktgruppe 04281 Heimat und Kulturpflege

### Produkte Jahresergebnis vor ILV

	Ansatz 2021	Ansatz 2020	Ergebnis 2019
0428110 - Einrichtung der Heimatpflege	-6.710	-7.598	-9.358
<b>Summe: 04281 - Heimat- und Kulturpflege</b>	<b>-6.710</b>	<b>-7.598</b>	<b>-9.358</b>

### Produkte Jahresergebnis nach ILV

	Ansatz 2021	Ansatz 2020	Ergebnis 2019
0428110 - Einrichtung der Heimatpflege	-157.855	-124.815	-125.599
<b>Summe: 04281 - Heimat- und Kulturpflege</b>	<b>-157.855</b>	<b>-124.815</b>	<b>-125.599</b>

### Produkteigenschaften

Produkt	Verantwortlich	Zielgruppe	Art der Aufgabe	Grundlage der Aufgabe
042810	Herr Johe	Einwohner/Touristen	Freiwillige Aufgabe	Beschluss der Stadtverordnetenversammlung

### Produktbeschreibung

Produkt	Beschreibung der Kernaufgabe
0428110	Sammlung, Bewahrung und Darstellung verschiedener Kulturgüter, Durchführung der Veranstaltungen zur Bereicherung von Kurortangebot und Tradition wie Ostermarkt, Ökomarkt, Weihnachtsmarkt, Burgfest, Stadtführung und Grenzgänge

### Ziele / Daten / Kennzahlen

Erhaltung des Brauchtums. Förderung der ehrenamtlichen Tätigkeiten. Weiterentwicklung und Erhaltung des gesellschaftlichen und kulturellen Gutes.

### 0428110 Einrichtung der Heimatpflege

	Ansatz 2021	Ansatz 2020	Ergebnis 2019
Ordentlicher Aufwand je Einwohner	1	2	2





### Zuschussbedarf

	Ansatz 2021	Ansatz 2020	Ergebnis 2019
042811002 - Ostermarkt	-5.695	-5.358	-4.440
042811003 - Ökomarkt	-2.411	-898	-1.229
042811004 - Weihnachtsmarkt	-4.345	-2.220	-3.708
042811005 - Burgfest	-86.075	-76.355	-66.522
042811006 - Grenzgänge	--	--	--
042811099 - Kultur und Heimatpflege all-gemein	-59.329	-39.984	-49.700
<b>Summe: 0428110 - Einrichtung der Heimatpflege</b>	<b>-157.855</b>	<b>-124.815</b>	<b>-125.599</b>

### Aufwandsarten

	Ansatz 2021	Ansatz 2020	Ergebnis 2019
Aufwendungen für Sach- und Dienstleistungen	6.530	7.658	9.756
Abschreibungen	920	840	907
<b>Ordentliche Aufwendungen</b>	<b>7.450</b>	<b>8.498</b>	<b>10.663</b>
<b>Summe</b>	<b>7.450</b>	<b>8.498</b>	<b>10.663</b>

### Aufwendungen für Sach- und Dienstleistungen

	Ansatz 2021	Ansatz 2020	Ergebnis 2019
Energie (Strom, Gas, Fernwärme, Heizöl usw.)	1.390	1.230	1.517
Aufwendungen für Fremdinstandhaltung	--	--	194
Aufwendungen für Rechte und Dienste	223	--	1.120
Aufwendungen für Kommunikation, Dokumentation, Info u.ä.	319	319	416
Materialaufwendungen für Reparatur und Instandhaltung	2.094	1.697	3.335
sonstige Aufwendungen	4.819	4.702	3.175
Budgetkürzungskonto für Sach- und Dienstleistungen	-2.315	-290	--
<b>Aufwendungen für Sach- und Dienstleistungen</b>	<b>6.530</b>	<b>7.658</b>	<b>9.756</b>

### Ordentliches Ergebnis

	Ansatz 2021	Ansatz 2020	Ergebnis 2019
Ordentliches Ergebnis	-6.710	-7.598	-9.358



## 7.6 Produktgruppe 05315 Soziale Einrichtungen

### Produkte Jahresergebnis vor ILV

	Ansatz 2021	Ansatz 2020	Ergebnis 2019
0531510 - Seniorenbetreuung	-500	-871	-882
0531520 - Sozialstation Fürth u.a.	-1.602	-2.000	-1.616
0531530 - Hilfe bedürftiger Menschen	--	--	--
<b>Summe: 05315 - Soziale Einrichtungen</b>	<b>-2.102</b>	<b>-2.871</b>	<b>-2.498</b>

### Produkte Jahresergebnis nach ILV

	Ansatz 2021	Ansatz 2020	Ergebnis 2019
0531510 - Seniorenbetreuung	-779	-889	-1.055
0531520 - Sozialstation Fürth u.a.	-1.648	-2.041	-1.646
0531530 - Hilfe bedürftiger Menschen	--	--	--
<b>Summe: 05315 - Soziale Einrichtungen</b>	<b>-2.427</b>	<b>-2.930</b>	<b>-2.702</b>

### Produkteigenschaften

Produkt	Verantwortlich	Zielgruppe	Art der Aufgabe	Grundlage der Aufgabe
0531510	Frau Riebel / Herr Johe	Senioren	Freiwillige Aufgabe	SGB I, II, VI, XII
0431520	Frau Bauer	Bedürftige Menschen	Freiwillige Aufgabe	Vereinbarung mit freien Trägern

### Produktbeschreibung

Produkt	Beschreibung der Kernaufgabe
0531510	Beratung und Unterstützung bei der Rentenantragsstellung, Seniorennachmittag
0531520	Förderung und Unterstützung der Diakoniestation

### Ziele / Daten / Kennzahlen

Erhaltung des Gemeinschaftsgefühls und der Zufriedenheit der Senioren. Zeitnahe Weiterleitung der entgegengenommenen Anträge. Unterstützung und Erhalt der Diakoniestation. Zeitnahe Hilfe in Notfällen für bedürftige Menschen.



### Aufwandsarten

	Ansatz 2021	Ansatz 2020	Ergebnis 2019
Aufwendungen für Sach- und Dienstleistungen	500	871	882
Aufw. für Zuweisungen und Zuschüsse sowie besondere Finanzaufw.	1.602	2.000	1.616
<b>Ordentliche Aufwendungen</b>	<b>2.102</b>	<b>2.871</b>	<b>2.498</b>
<b>Summe</b>	<b>2.102</b>	<b>2.871</b>	<b>2.498</b>

### Aufwendungen für Sach- und Dienstleistungen

	Ansatz 2021	Ansatz 2020	Ergebnis 2019
Aufwendungen für Kommunikation, Dokumentation, Info u.ä.	500	500	407
sonstige Aufwendungen	0	460	475
Budgetkürzungskonto für Sach- und Dienstleistungen	--	-89	--
<b>Aufwendungen für Sach- und Dienstleistungen</b>	<b>500</b>	<b>871</b>	<b>882</b>

### Ordentliches Ergebnis

	Ansatz 2021	Ansatz 2020	Ergebnis 2019
Ordentliches Ergebnis	-2.102	-2.871	-2.498



## 7.7 Produktgruppe 05331 Förderung von Trägern der Wohlfahrtspflege

### Produkte Jahresergebnis vor ILV

	Ansatz 2021	Ansatz 2020	Ergebnis 2019
0533110 - Zuschüsse an soziale Einrichtungen, Pflegestationen	-652	-350	-302
<b>Summe: 05331 - Förderung von Trägern der Wohlfahrtspflege</b>	<b>-652</b>	<b>-350</b>	<b>-302</b>

### Produkte Jahresergebnis nach ILV

	Ansatz 2021	Ansatz 2020	Ergebnis 2019
0533110 - Zuschüsse an soziale Einrichtungen, Pflegestationen	-676	-357	-308
<b>Summe: 05331 - Förderung von Trägern der Wohlfahrtspflege</b>	<b>-676</b>	<b>-357</b>	<b>-308</b>

### Produkteigenschaften

Produkt	Verantwortlich	Zielgruppe	Art der Aufgabe	Grundlage der Aufgabe
0533110	Frau Bauer	Senioren	Freiwillige Aufgabe	Vereinbarungen mit freien Trägern

### Produktbeschreibung

Produkt	Beschreibung der Kernaufgabe
0533110	Förderung und Unterstützung sozialer Einrichtungen

### Ziele / Daten / Kennzahlen

Unterstützung und Erhalt der Sozialstation

### Aufwandsarten

	Ansatz 2021	Ansatz 2020	Ergebnis 2019
Aufw. für Zuweisungen und Zuschüsse sowie besondere Finanzaufw.	652	350	302
<b>Ordentliche Aufwendungen</b>	<b>652</b>	<b>350</b>	<b>302</b>
<b>Summe</b>	<b>652</b>	<b>350</b>	<b>302</b>

### Ordentliches Ergebnis

	Ansatz 2021	Ansatz 2020	Ergebnis 2019
Ordentliches Ergebnis	-652	-350	-302



## 7.8 Produktgruppe 06362 Jugendarbeit

### Produkte Jahresergebnisse vor ILV

	Ansatz 2021	Ansatz 2020	Ergebnis 2019
0636210 - Ferienspiele	-1.450	-1.325	-1.136
<b>Summe: 06362 - Jugendarbeit</b>	<b>-1.450</b>	<b>-1.325</b>	<b>-1.136</b>

### Produkte Jahresergebnis nach ILV

	Ansatz 2021	Ansatz 2020	Ergebnis 2019
0636210 - Ferienspiele	-1.482	-1.352	-1.157
<b>Summe: 06362 - Jugendarbeit</b>	<b>-1.482</b>	<b>-1.352</b>	<b>-1.157</b>

### Produkteigenschaften

Produkt	Verantwortlich	Zielgruppe	Art der Aufgabe	Grundlage der Aufgabe
0636210	Herr Johe	Kinder	Freiwillige Aufgabe	Beschluss der Stadtverordnetenversammlung

### Produktbeschreibung

Produkt	Beschreibung der Kernaufgabe
0636210	Unterstützung der Vereine, welche ein Programm für die Kinder in den Sommerferien erbringen (Spiele, Wanderungen, Besichtigungen und Fahrten für Kinder und Jugendliche unter Beaufsichtigung).

### Ziele / Daten / Kennzahlen

Abbau von sozialen Benachteiligungen. Förderung Sozialverhalten und Integration.  
Anzahl der Teilnehmer pro Jahr 71.

### Aufwandsarten

	Ansatz 2021	Ansatz 2020	Ergebnis 2019
Aufwendungen für Sach- und Dienstleistungen	1.450	1.325	1.136
<b>Ordentliche Aufwendungen</b>	<b>1.450</b>	<b>1.325</b>	<b>1.136</b>
<b>Summe</b>	<b>1.450</b>	<b>1.325</b>	<b>1.136</b>

**Ordentliches Ergebnis**

	Ansatz 2021	Ansatz 2020	Ergebnis 2019
Ordentliches Ergebnis	-1.450	-1.325	-1.136



## 7.9 Produktgruppe 06365 Tageseinrichtungen für Kinder

### Produkte Jahresergebnis vor ILV

	Ansatz 2021	Ansatz 2020	Ergebnis 2019
0636510 - Kindertagesstätten	-920.796	-878.653	-765.039
<b>Summe: 06365 - Tageseinrichtungen für Kinder</b>	<b>-920.796</b>	<b>-878.653</b>	<b>-765.039</b>

### Produkte Jahresergebnis nach ILV

	Ansatz 2021	Ansatz 2020	Ergebnis 2019
0636510 - Kindertagesstätten	-1.063.695	-938.067	-797.277
0636520 - Kinderkrippe	65.651	0	-33
<b>Summe: 06365 - Tageseinrichtungen für Kinder</b>	<b>-998.044</b>	<b>-938.067</b>	<b>-797.310</b>

### Produkteigenschaften

Produkt	Verantwortlich	Zielgruppe	Art der Aufgabe	Grundlage der Aufgabe
0636510	Frau Bauer	Kinder unter 7	Pflichtaufgabe	SGB VIII, HKJGB, MVO

### Produktbeschreibung

Produkt	Beschreibung der Kernaufgabe
06366510	Bereitstellung, Betrieb und Bezuschussung der konfessionellen Kindergärten in Lindenfels und Winterkasten

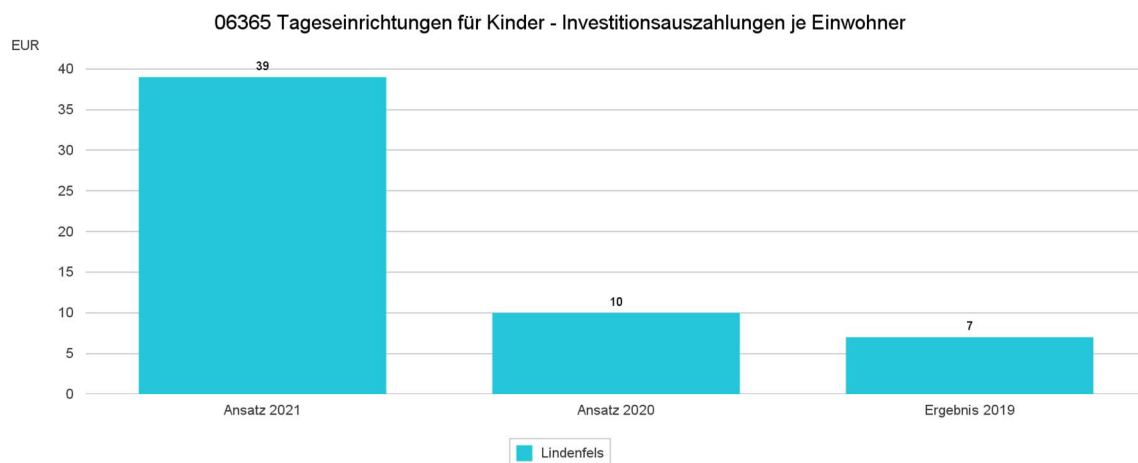
### Ziele / Daten / Kennzahlen

Erfüllung des Rechtsanspruchs. Unterstützung der Vereinbarkeit von Familie und Beruf. Bedarfsgerechter Aufbau der Krippenplätze sowie der Ganztagsbetreuung.



## Grundzahlen

	Ergebnis 2017
Angebot an Betreuungsplätzen für Kinder unter 3 Jahren in Kindertageseinrichtungen am Stichtag gem. Erläuterungen (eigene Einrichtungen und Einrichtungen Dritte)	24
davon Angebot an Betreuungsplätze für Kinder unter 3 Jahren in eigenen Einrichtungen	0
Angebot an Kindergartenplätze für Kinder über 3 Jahre gesamt am Stichtag gem. Erläuterung (eigene Einrichtungen und Einrichtungen Dritter)	126
davon Angebot Kindergartenplätze für Kinder über 3 Jahre in eigenen Einrichtungen	0
Kinder (altersunabhängig) in Tagespflege	5
gewichtetes Angebot an Kinderbetreuungsplätzen gesamt	179
gewichtetes Angebot an Kinderbetreuungsplätzen in eigenen Einrichtungen	0
Belegte Betreuungsplätze für Kinder unter 3 Jahren in Kindertageseinrichtungen zum Stichtag gem. Erläuterung (eigene Einrichtungen und Einrichtungen Dritter)	14
Belegte Plätze für Kinder über 3 Jahre bis zur Schulpflicht zum Stichtag gem. Erläuterung (eigene Einrichtungen und Einrichtungen Dritter)	131



## 0636510 Kindertagesstätten

	Ansatz 2021	Ansatz 2020	Ergebnis 2019
Ordentlicher Aufwand je Einwohner	229	221	197

## Direkter Zuschussbedarf

	Ansatz 2021	Ansatz 2020	Ergebnis 2019
063651001 - Kindertagesstätte Lindenfels	-641.251	-632.891	-606.136
063651002 - Kindertagesstätte Winterkastan	-510.939	-477.156	-350.342
063651099 - Kinderbetreuung allgemein	231.394	231.394	191.439
<b>Summe: 0636510 - Kindertagesstätten</b>	<b>-920.796</b>	<b>-878.653</b>	<b>-765.039</b>





### Ertragsarten

	Ansatz 2021	Ansatz 2020	Ergebnis 2019
Zuweisungen und Zuschüsse für laufende Zwecke und allgemeine Umlagen	244.894	244.894	235.363
Auflösung von Sonderposten aus Inv.zuweisungen,-zuschüssen & -beiträgen	6.511	6.532	6.531
<b>Ordentliche Erträge</b>	<b>251.405</b>	<b>251.426</b>	<b>241.894</b>
<b>Summe</b>	<b>251.405</b>	<b>251.426</b>	<b>241.894</b>

### Aufwandsarten

	Ansatz 2021	Ansatz 2020	Ergebnis 2019
Aufwendungen für Sach- und Dienstleistungen	5.635	7.152	8.309
Abschreibungen	49.566	46.439	48.703
Aufw. für Zuweisungen und Zuschüsse sowie besondere Finanzaufw.	1.117.000	1.076.488	949.921
<b>Ordentliche Aufwendungen</b>	<b>1.172.201</b>	<b>1.130.079</b>	<b>1.006.933</b>
<b>Summe</b>	<b>1.172.201</b>	<b>1.130.079</b>	<b>1.006.933</b>

### Aufwendungen für Sach- und Dienstleistungen

	Ansatz 2021	Ansatz 2020	Ergebnis 2019
Aufwendungen für Fremdinstandhaltung	4.255	5.255	5.389
Aufwendungen für Beiträge und Versicherungen	890	890	898
Aufwendungen für Rechte und Dienste	200	200	--
Materialaufwendungen für Reparatur und Instandhaltung	1.505	1.596	2.022
Budgetkürzungskonto für Sach- und Dienstleistungen	-1.215	-789	--
<b>Aufwendungen für Sach- und Dienstleistungen</b>	<b>5.635</b>	<b>7.152</b>	<b>8.309</b>

### Abschreibungen

	Ansatz 2021	Ansatz 2020	Ergebnis 2019
Abschreibungen auf Gebäude, Sachanlagen im Gemeingebrauch und Infrastrukturvermögen	37.915	34.615	37.109
Abschreibungen auf technische Anlagen und Maschinen	592	591	592
Abschreibungen auf andere Anlagen, Betriebs- und Geschäftsausstattung	11.059	11.233	11.001
<b>Abschreibungen</b>	<b>49.566</b>	<b>46.439</b>	<b>48.703</b>

**Ordentliches Ergebnis**

	Ansatz 2021	Ansatz 2020	Ergebnis 2019
Ordentliches Ergebnis	-920.796	-878.653	-765.039



## 7.10 Produktgruppe 06366 Einrichtung der Jugendarbeit

### Produkte Jahresergebnis vor ILV

	Ansatz 2021	Ansatz 2020	Ergebnis 2019
0636620 - Kinderspielplätze	-8.324	-9.585	-10.132
<b>Summe: 06366 - Einrichtung der Jugendarbeit</b>	<b>-8.324</b>	<b>-9.585</b>	<b>-10.132</b>

### Produkte Jahresergebnis nach ILV

	Ansatz 2021	Ansatz 2020	Ergebnis 2019
0636610 - Jugendpflege	--	0	--
0636620 - Kinderspielplätze	-37.067	-37.343	-32.311
<b>Summe: 06366 - Einrichtung der Jugendarbeit</b>	<b>-37.067</b>	<b>-37.343</b>	<b>-32.311</b>

### Produkteigenschaften

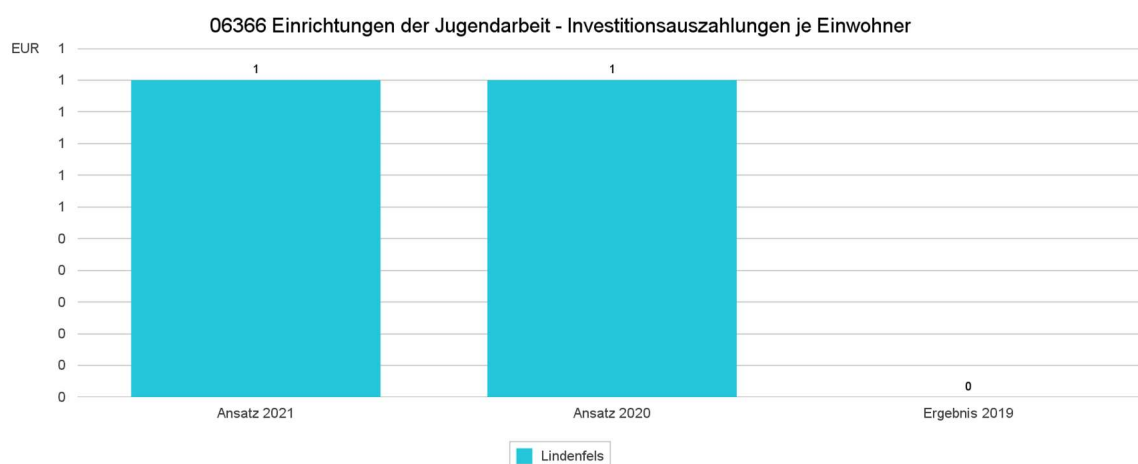
Produkt	Verantwortlich	Zielgruppe	Art der Aufgabe	Grundlage der Aufgabe
0636620	Herr Keil	Kinder	Freiwillige Aufgabe	Beschlüsse

### Produktbeschreibung

Produkt	Beschreibung der Kernaufgabe
0636620	Bereitstellung und Betrieb von öffentlichen Spiel- und Bolzplätzen

### Ziele / Daten / Kennzahlen

Anzahl der Kinderspielplätze 12



**0636620 Kinderspielplätze**

	Ansatz 2021	Ansatz 2020	Ergebnis 2019
Ordentlicher Aufwand je Einwohner	2	2	2

**Direkter Zuschussbedarf**

	Ansatz 2021	Ansatz 2020	Ergebnis 2019
063662001 - Kinderspielplatz Am Wiesenrain	-2.175	-1.377	-1.772
063662002 - Kinderspielplatz Grossfeld & 2 Wippen	-207	-477	--
063662003 - Kinderspielplatz Eulsbach	0	-477	--
063662004 - Kinderspielplatz Glattbach	0	-477	--
063662005 - Kinderspielplatz Kolmbach	-234	-712	-267
063662006 - Kinderspielplatz Seidenbuch	0	-477	--
063662007 - Kinderspielplatz Schlierbach	-185	-755	-2.809
063662008 - Kinderspielplatz Winkel	0	-477	--
063662009 - Kinderspielplatz Winterkasten	-175	-653	-175
063662010 - Mehrgenerationenpark im Kurgarten	-269	-1.203	-431
063662099 - Kinderspielplätze allgemein	-5.079	-2.500	-4.678
<b>Summe: 0636620 - Kinderspielplätze</b>	<b>-8.324</b>	<b>-9.585</b>	<b>-10.132</b>

**Aufwandsarten**

	Ansatz 2021	Ansatz 2020	Ergebnis 2019
Aufwendungen für Sach- und Dienstleistungen	6.275	7.726	6.368
Abschreibungen	2.049	1.859	3.764
<b>Ordentliche Aufwendungen</b>	<b>8.324</b>	<b>9.585</b>	<b>10.132</b>
<b>Summe</b>	<b>8.324</b>	<b>9.585</b>	<b>10.132</b>



### Aufwendungen für Sach- und Dienstleistungen

	Ansatz 2021	Ansatz 2020	Ergebnis 2019
Energie (Strom, Gas, Fernwärme, Heizöl usw.)	0	540	161
Aufwendungen für Fremdinstandhaltung	5.000	0	--
Aufwendungen für Rechte und Dienste	0	0	1.747
Materialaufwendungen für Reparatur und Instandhaltung	1.500	7.500	4.460
Budgetkürzungskonto für Sach- und Dienstleistungen	-225	-314	--
<b>Aufwendungen für Sach- und Dienstleistungen</b>	<b>6.275</b>	<b>7.726</b>	<b>6.368</b>

### Abschreibungen

	Ansatz 2021	Ansatz 2020	Ergebnis 2019
Abschreibungen auf Gebäude, Sachanlagen im Gemeingebrauch und Infrastrukturvermögen	860	861	2.703
Abschreibungen auf andere Anlagen, Betriebs- und Geschäftsausstattung	1.110	998	995
Sonstige Abschreibungen incl. GWG	79	--	66
<b>Abschreibungen</b>	<b>2.049</b>	<b>1.859</b>	<b>3.764</b>

### Ordentliches Ergebnis

	Ansatz 2021	Ansatz 2020	Ergebnis 2019
Ordentliches Ergebnis	-8.324	-9.585	-10.132



## 7.11 Produktgruppe 08421 Förderung des Sports

### Produkte Jahresergebnis vor ILV

	Ansatz 2021	Ansatz 2020	Ergebnis 2019
0842110 - Förderung des Sports	-5.148	-5.249	-5.933
<b>Summe: 08421 - Förderung des Sports</b>	<b>-5.148</b>	<b>-5.249</b>	<b>-5.933</b>

### Produkte Jahresergebnis nach ILV

	Ansatz 2021	Ansatz 2020	Ergebnis 2019
0842110 - Förderung des Sports	-7.061	-6.773	-7.038
<b>Summe: 08421 - Förderung des Sports</b>	<b>-7.061</b>	<b>-6.773</b>	<b>-7.038</b>

### Produkteigenschaften

Produkt	Verantwortlich	Zielgruppe	Art der Aufgabe	Grundlage der Aufgabe
0842110	Frau Bauer	Sporttreibende	Freiwillige Aufgabe	Vereinsförderrichtlinie, Satzung

### Produktbeschreibung

Produkt	Beschreibung der Kernaufgabe
0842110	Förderung des Sportangebots, Förderung des Sports, Sportlehreungen, Zuweisungen

### Ziele / Daten / Kennzahlen

Bedarfsgerechte Förderung des Breitensports und der Volksgesundheit

Anzahl der Sportvereine	10
Anzahl der Mitglieder in Sporttreibenden Vereinen ca.	1.029

### Direkter Zuschussbedarf

	Ansatz 2021	Ansatz 2020	Ergebnis 2019
084211001 - Sportförderung	-500	--	--
084211002 - Vereinsförderung	-4.148	-4.807	-5.263
084211003 - Sportlehreung	-500	-442	-670
<b>Summe: 0842110 - Förderung des Sports</b>	<b>-5.148</b>	<b>-5.249</b>	<b>-5.933</b>



### Aufwendungen für Sach- und Dienstleistungen

	Ansatz 2021	Ansatz 2020	Ergebnis 2019
Energie (Strom, Gas, Fernwärme, Heizöl usw.)	4.148	4.948	5.263
Aufwendungen für Beiträge und Versicherungen	0	450	0
Aufwendungen für Kommunikation, Dokumentation, Info u.ä.	1.000	500	670
Budgetkürzungskonto für Sach- und Dienstleistungen	--	-649	--
<b>Aufwendungen für Sach- und Dienstleistungen</b>	<b>5.148</b>	<b>5.249</b>	<b>5.933</b>

### Ordentliches Ergebnis

	Ansatz 2021	Ansatz 2020	Ergebnis 2019
Ordentliches Ergebnis	-5.148	-5.249	-5.933



## 7.12 Produktgruppe 08424 Sportstätten und Bäder

### Produkte Jahresergebnis vor ILV

	Ansatz 2021	Ansatz 2020	Ergebnis 2019
0842410 - Bereitstellung und Betrieb von Sportstätten	-186.306	-165.937	-164.082
<b>Summe: 08424 - Sportstätten und Bäder</b>	<b>-186.306</b>	<b>-165.937</b>	<b>-164.082</b>

### Produkte Jahresergebnis nach ILV

	Ansatz 2021	Ansatz 2020	Ergebnis 2019
0842410 - Bereitstellung und Betrieb von Sportstätten	-260.349	-182.287	-193.396
<b>Summe: 08424 - Sportstätten und Bäder</b>	<b>-260.349</b>	<b>-182.287</b>	<b>-193.396</b>

### Produkteigenschaften

Produkt	Verantwortlich	Zielgruppe	Art der Aufgabe	Grundlage der Aufgabe
0842410	Herr Keil	Sporttreibende	Freiwillige Aufgabe	Vereinbarung mit Kreis Bergstraße u.a.

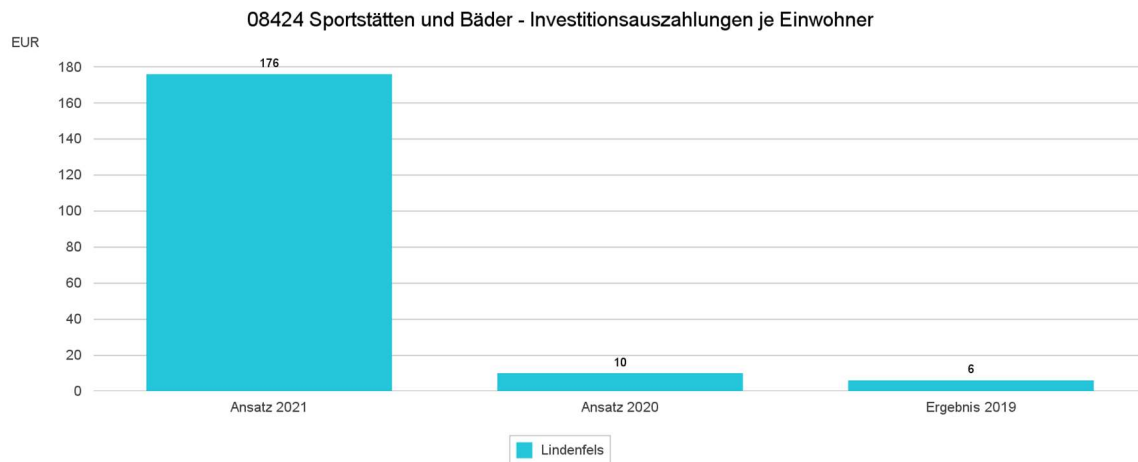
### Produktbeschreibung

Produkt	Beschreibung der Kernaufgabe
0842410	Zurverfügungstellung der Sporthalle der Carl-Orff-Schule für Sporttreibende Geländeüberlassung der Sportplätze Lindenfels, Seidenbuch und Winterkastan. Betrieb des Schwimmbades.

### Ziele / Daten / Kennzahlen

Erhaltung und Verbesserung der sportlichen Infrastruktur. Förderung und Sicherung der Vereinszwecke.





### 0842410 Bereitstellung und Betrieb von Sportstätten

	Ansatz 2021	Ansatz 2020	Ergebnis 2019
Ordentlicher Aufwand je Einwohner	47	42	43

### Grundzahlen Schwimmbad

	Ergebnis 2019
Bäder - entgeltpflichtige Nutzungen durch zahlende Besucher bis 31.12.	51.271
Bäder - saisonal bereinigte Wasserfläche in m <sup>2</sup>	1.331

### Schwimmbad

	Ansatz 2021	Ansatz 2020	Ergebnis 2019
Ordentlicher Aufwand je Einwohner	42	38	37

### Schwimmbad

	Ergebnis 2019
Ordentlicher Aufwand je Besucher	4

### Schwimmbad

	Ansatz 2021	Ansatz 2020	Ergebnis 2019
Aufwandsdeckung der ord. Aufw. durch ord. Erträge in %	24	25	28

**Direkter Zuschussbedarf**

	Ansatz 2021	Ansatz 2020	Ergebnis 2019
084241001 - Sporthalle Carl Orff Schule	-4.523	-4.500	-8.980
084241002 - Sportplatz Lindenfels	-15.741	-15.499	-15.765
084241003 - Sportplatz Seidenbuch	-127	-135	--
084241004 - Sportplatz Winterkasten	-2.732	-2.747	-2.100
084241005 - Schwimmbad	-162.811	-142.683	-137.204
084241099 - Sportanlagen allgemein	-372	-373	-32
<b>Summe: 0842410 - Bereitstellung und Betrieb von Sportstätten</b>	<b>-186.306</b>	<b>-165.937</b>	<b>-164.082</b>

**Ertragsarten**

	Ansatz 2021	Ansatz 2020	Ergebnis 2019
Privatrechtliche Leistungsentgelte	1.200	--	1.200
Öffentlich-rechtliche Leistungsentgelte	51.000	48.760	51.271
Kostensersatzleistungen und -erstattungen	--	--	34
Auflösung von Sonderposten aus Inv.zuweisungen,-zuschüssen & -beiträgen	405	403	403
Sonstige ordentliche Erträge	17	--	249
<b>Ordentliche Erträge</b>	<b>52.622</b>	<b>49.163</b>	<b>53.157</b>
<b>Summe</b>	<b>52.622</b>	<b>49.163</b>	<b>53.157</b>

**Aufwandsarten**

	Ansatz 2021	Ansatz 2020	Ergebnis 2019
Personalaufwendungen	118.008	94.681	92.148
Aufwendungen für Sach- und Dienstleistungen	96.485	97.019	97.493
Abschreibungen	19.575	18.621	18.397
Aufw. für Zuweisungen und Zuschüsse sowie besondere Finanzaufw.	4.500	4.500	8.922
Sonstige ordentliche Aufwendungen	360	279	279
<b>Ordentliche Aufwendungen</b>	<b>238.928</b>	<b>215.100</b>	<b>217.239</b>
<b>Summe</b>	<b>238.928</b>	<b>215.100</b>	<b>217.239</b>

**Personalaufwendungen**

	Ansatz 2021	Ansatz 2020	Ergebnis 2019
Entgelte Arbeitnehmer	92.489	74.271	71.121
Soziale Abgaben, Altersversorgung und Unterstützung - Aktive	25.519	20.410	21.027
<b>Summe Personalaufwendungen</b>	<b>118.008</b>	<b>94.681</b>	<b>92.148</b>



### Aufwendungen für Sach- und Dienstleistungen

	Ansatz 2021	Ansatz 2020	Ergebnis 2019
Energie (Strom, Gas, Fernwärme, Heizöl usw.)	49.202	52.264	38.022
Aufwendungen für Fremdinstandhaltung	23.281	21.065	22.657
Aufwendungen für Beiträge und Versicherungen	849	828	708
Aufwendungen für Rechte und Dienste	13.782	10.259	13.384
Aufwendungen für Kommunikation, Dokumentation, Info u.ä.	1.133	471	927
Materialaufwendungen für Reparatur und Instandhaltung	6.590	5.772	1.224
sonstige Aufwendungen	19.407	18.787	20.571
Budgetkürzungskonto für Sach- und Dienstleistungen	-17.759	-12.427	--
<b>Aufwendungen für Sach- und Dienstleistungen</b>	<b>96.485</b>	<b>97.019</b>	<b>97.493</b>

### Abschreibungen

	Ansatz 2021	Ansatz 2020	Ergebnis 2019
Abschreibungen auf immaterielle Vermögensgegenstände	10.520	10.520	10.100
Abschreibungen auf Gebäude, Sachanlagen im Gemeingebrauch und Infrastrukturvermögen	6.515	6.515	6.515
Abschreibungen auf technische Anlagen und Maschinen	1.403	1.133	1.224
Abschreibungen auf andere Anlagen, Betriebs- und Geschäftsausstattung	861	--	--
Sonstige Abschreibungen incl. GWG	276	453	559
<b>Abschreibungen</b>	<b>19.575</b>	<b>18.621</b>	<b>18.397</b>

### Ordentliches Ergebnis

	Ansatz 2021	Ansatz 2020	Ergebnis 2019
Ordentliches Ergebnis	-186.306	-165.937	-164.082



## 7.13 Produktgruppe 09511 Räumliche Planungs- und Entwicklungsmaßnahmen

### Produkte vor ILV

	Ansatz 2021	Ansatz 2020	Ergebnis 2019
0951110 - Allgemeine Ortsplanung	-3.686	-7.859	0
<b>Summe: 09511 - Räumliche Planungs- und Entwicklungsmaßnahmen</b>	<b>-3.686</b>	<b>-7.859</b>	<b>0</b>

### Produkte nach ILV

	Ansatz 2021	Ansatz 2020	Ergebnis 2019
0951110 - Allgemeine Ortsplanung	-3.744	-8.021	-173
<b>Summe: 09511 - Räumliche Planungs- und Entwicklungsmaßnahmen</b>	<b>-3.744</b>	<b>-8.021</b>	<b>-173</b>

### Produkteigenschaften

Produkt	Verantwortlich	Zielgruppe	Art der Aufgabe	Grundlage der Aufgabe
0951110	Herr Keil	Allgemeinheit	Pflichtaufgabe	BauGB, HBO, ROG, BauNVO, NatSchG, städtebauliche Verträge

### Produktbeschreibung

Produkt	Beschreibung der Kernaufgabe
0951110	Bauleitplanung, städtebauliche Planungen, Verkehrs-, Landschafts- und Grünordnungsplanungen, Pflege von ALK, ALB, GIS

### Ziele / Daten / Kennzahlen

Verbesserung der Infrastruktur. Optimierung des Bodenmanagements.

### Aufwendungen für Sach- und Dienstleistungen

	Ansatz 2021	Ansatz 2020	Ergebnis 2019
Aufwendungen für Rechte und Dienste	4.300	7.493	--
sonstige Aufwendungen	600	600	--
Budgetkürzungskonto für Sach- und Dienstleistungen	-1.214	-234	--
<b>Aufwendungen für Sach- und Dienstleistungen</b>	<b>3.686</b>	<b>7.859</b>	<b>--</b>

### Ordentliches Ergebnis

	Ansatz 2021	Ansatz 2020	Ergebnis 2019
Ordentliches Ergebnis	-3.686	-7.859	0



## 7.14 Produktgruppe 10521 Bau und Grundstücksordnung

### Produkte vor ILV

	Ansatz 2021	Ansatz 2020	Ergebnis 2019
1052110 - Bau-und Grundstücksordnung, Allgemeine Bauverw.	-197.707	-284.750	-206.370
<b>Summe: 10521 - Bau und Grundstücksordnung</b>	<b>-197.707</b>	<b>-284.750</b>	<b>-206.370</b>

### Produkte nach ILV

	Ansatz 2021	Ansatz 2020	Ergebnis 2019
1052110 - Bau-und Grundstücksordnung, Allgemeine Bauverw.	12	-325.550	-249.115
<b>Summe: 10521 - Bau und Grundstücksordnung</b>	<b>12</b>	<b>-325.550</b>	<b>-249.115</b>

### Produkteigenschaften

Produkt	Verantwortlich	Zielgruppe	Art der Aufgabe	Grundlage der Aufgabe
1052110	Herr Keil	Bauwillige	Pflichtaufgabe	BauGB, HBO, BauNVO, BGB

### Produktbeschreibung

Produkt	Beschreibung der Kernaufgabe
1052110	Bauberatung, Baurechtsverfahren, Bodenordnung, Grundstücksverkehr, Baugestaltung, Förderprogramme, Stellplatzrecht, Vermessungswesen, Grundstücks(neu)Ordnung (z.B. Hausnummern), städtebauliche Rechtsverfahren, Sicherung von Rechten an Grundstücken, Denkmalschutz (z.B. Stadtmauer).

### Ziele / Daten / Kennzahlen

Ortsbildverschönerung / Gewerbeansiedlung / Erhaltung der Denkmal-Bausubstanz

### 1052110 Bau und Grundstücksordnung, allgemeine Bauverwaltung

	Ansatz 2021	Ansatz 2020	Ergebnis 2019
Ordentlicher Aufwand je Einwohner	39	56	40



### Aufwandsarten

	Ansatz 2021	Ansatz 2020	Ergebnis 2019
Personalaufwendungen	187.790	274.604	198.823
Aufwendungen für Sach- und Dienstleistungen	9.885	10.007	7.474
Abschreibungen	32	139	138
<b>Ordentliche Aufwendungen</b>	<b>197.707</b>	<b>284.750</b>	<b>206.435</b>
<b>Summe</b>	<b>197.707</b>	<b>284.750</b>	<b>206.435</b>

### Personalaufwendungen

	Ansatz 2021	Ansatz 2020	Ergebnis 2019
Entgeltete Arbeitnehmer	146.573	216.223	156.745
Soziale Abgaben, Altersversorgung und Unterstützung - Aktive	41.217	58.381	42.077
<b>Summe Personalaufwendungen</b>	<b>187.790</b>	<b>274.604</b>	<b>198.823</b>

### Aufwendungen für Sach- und Dienstleistungen

	Ansatz 2021	Ansatz 2020	Ergebnis 2019
Aufwendungen für Fremdinstandhaltung	100	100	--
Aufwendungen für Rechte und Dienste	1.900	1.112	1.938
Aufwendungen für Kommunikation, Dokumentation, Info u.ä.	3.700	3.700	2.568
Materialaufwendungen für Reparatur und Instandhaltung	140	140	--
sonstige Aufwendungen	5.790	5.790	2.969
Budgetkürzungskonto für Sach- und Dienstleistungen	-1.745	-835	--
<b>Aufwendungen für Sach- und Dienstleistungen</b>	<b>9.885</b>	<b>10.007</b>	<b>7.474</b>

### Ordentliches Ergebnis

	Ansatz 2021	Ansatz 2020	Ergebnis 2019
Ordentliches Ergebnis	-197.707	-284.750	-206.370



## 7.15 Produktgruppe 11531 Elektrizitätsversorgung

### Produkte vor ILV

	Ansatz 2021	Ansatz 2020	Ergebnis 2019
1153110 - Elektrizitätsversorgung	130.000	130.000	128.138
<b>Summe: 11531 - Elektrizitätsversorgung</b>	<b>130.000</b>	<b>130.000</b>	<b>128.138</b>

### Produkte nach ILV

	Ansatz 2021	Ansatz 2020	Ergebnis 2019
1153110 - Elektrizitätsversorgung	129.182	126.653	125.744
<b>Summe: 11531 - Elektrizitätsversorgung</b>	<b>129.182</b>	<b>126.653</b>	<b>125.744</b>

### Produkteigenschaften

Produkt	Verantwortlich	Zielgruppe	Art der Aufgabe	Grundlage der Aufgabe
1153110	Herr Keil	Einwohner	Pflichtaufgabe	Konzessionsverträge, KAV

### Produktbeschreibung

Produkt	Beschreibung der Kernaufgabe
1153110	Vergabe der Konzessionen. Bereitstellung von Grund und Boden für die Versorgungsnetze. Die Konzessionsabgabe zahlt der Stromanbieter. Ihm wird dafür das Recht eingeräumt, die städtischen Anlagen, insbesondere Straßen und Grundstücke, für die Stromdurchleitung zu nutzen.

### Ziele / Daten / Kennzahlen

Sicherstellung der höchstmöglichen Konzessionsabgabe. Sicherstellung der Versorgungssicherheit.

### Ertragsarten

	Ansatz 2021	Ansatz 2020	Ergebnis 2019
Sonstige ordentliche Erträge	130.000	130.000	128.138
<b>Ordentliche Erträge</b>	<b>130.000</b>	<b>130.000</b>	<b>128.138</b>
<b>Summe</b>	<b>130.000</b>	<b>130.000</b>	<b>128.138</b>

### Ordentliches Ergebnis

	Ansatz 2021	Ansatz 2020	Ergebnis 2019
Ordentliches Ergebnis	130.000	130.000	128.138



## 7.16 Produktgruppe 11533 Wasserversorgung

### Produkte vor ILV

	Ansatz 2021	Ansatz 2020	Ergebnis 2019
1153310 - Bereitstellung und Lieferung von Trinkwasser	137.249	169.484	99.644
<b>Summe: 11533 - Wasserversorgung</b>	<b>137.249</b>	<b>169.484</b>	<b>99.644</b>

### Produkte nach ILV

	Ansatz 2021	Ansatz 2020	Ergebnis 2019
1153310 - Bereitstellung und Lieferung von Trinkwasser	-209.364	67.935	630
<b>Summe: 11533 - Wasserversorgung</b>	<b>-209.364</b>	<b>67.935</b>	<b>630</b>

### Produkteigenschaften

Produkt	Verantwortlich	Zielgruppe	Art der Aufgabe	Grundlage der Aufgabe
1153310	Herr Keil	Haushalte	Pflichtaufgabe	HGO, Hess. KAG, HWG, WHG, Trinkwasserverordnung, WVS

### Produktbeschreibung

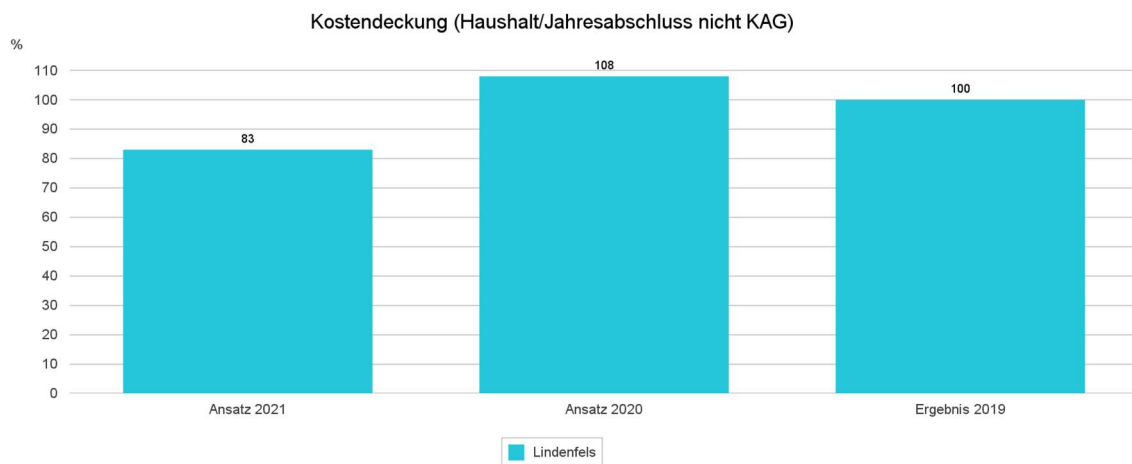
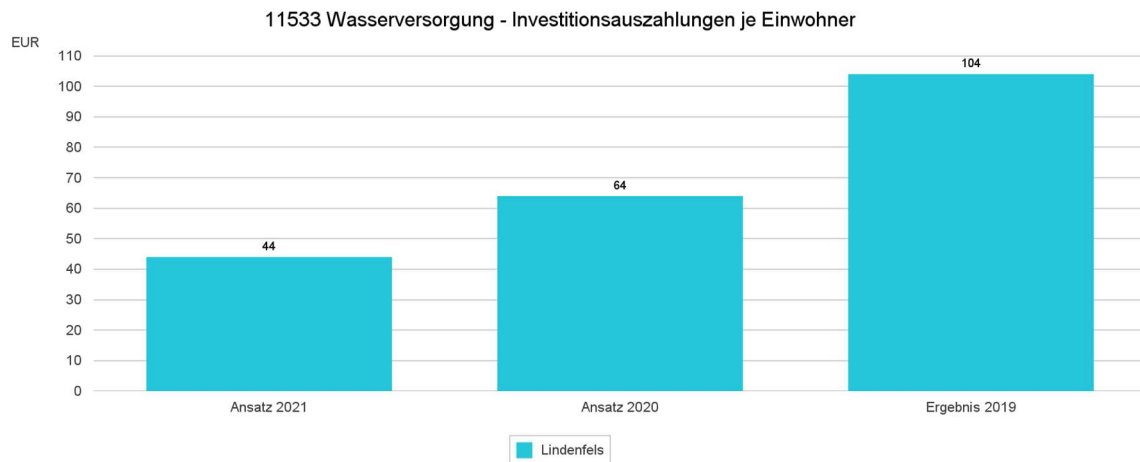
Produkt	Beschreibung der Kernaufgabe
1153310	Bereitstellung von Trinkwasser, sowie Unterhaltung des Leitungsnetzes und der zugehörigen Anlagen

### Ziele / Daten / Kennzahlen

Sicherstellung einer gleichbleibenden Trinkwasserqualität

Anzahl der Trinkwasserproben 2019	123
davon ohne Beanstandungen 2019	103





### Ertragsarten

	Ansatz 2021	Ansatz 2020	Ergebnis 2019
Öffentlich-rechtliche Leistungsentgelte	816.633	816.633	781.479
Kostenersatzleistungen und -erstattungen	130.000	110.000	131.684
Auflösung von Sonderposten aus Inv.zuweisungen,-zuschüssen & -beiträgen	44.399	46.309	49.780
Sonstige ordentliche Erträge	--	--	123
<b>Ordentliche Erträge</b>	<b>991.032</b>	<b>972.942</b>	<b>963.067</b>
Außerordentliche Erträge	--	--	600
<b>Summe</b>	<b>991.032</b>	<b>972.942</b>	<b>963.667</b>



### Aufwandsarten

	Ansatz 2021	Ansatz 2020	Ergebnis 2019
Personalaufwendungen	183.658	185.638	167.554
Aufwendungen für Sach- und Dienstleistungen	518.179	481.657	552.396
Abschreibungen	143.944	128.160	139.141
Aufw. für Zuweisungen und Zuschüsse sowie besondere Finanzaufw.	6.886	6.886	3.990
Sonstige ordentliche Aufwendungen	1.116	1.116	941
<b>Ordentliche Aufwendungen</b>	<b>853.783</b>	<b>803.457</b>	<b>864.022</b>
<b>Summe</b>	<b>853.783</b>	<b>803.457</b>	<b>864.022</b>

### Personalaufwendungen

	Ansatz 2021	Ansatz 2020	Ergebnis 2019
Entgeltete Arbeitnehmer	143.001	146.172	132.984
Soziale Abgaben, Altersversorgung und Unterstützung - Aktive	40.657	39.466	34.570
<b>Summe Personalaufwendungen</b>	<b>183.658</b>	<b>185.638</b>	<b>167.554</b>

### Aufwendungen für Sach- und Dienstleistungen

	Ansatz 2021	Ansatz 2020	Ergebnis 2019
Energie (Strom, Gas, Fernwärme, Heizöl usw.)	64.427	53.131	62.313
Aufwendungen für Fremdinstandhaltung	288.468	274.517	325.425
Aufwendungen für Beiträge und Versicherungen	5.129	4.686	3.787
Aufwendungen für Rechte und Dienste	43.892	41.235	51.402
Aufwendungen für Kommunikation, Dokumentation, Info u.ä.	27.091	25.497	25.804
Materialaufwendungen für Reparatur und Instandhaltung	44.396	39.291	47.952
sonstige Aufwendungen	44.776	43.300	35.713
<b>Aufwendungen für Sach- und Dienstleistungen</b>	<b>518.179</b>	<b>481.657</b>	<b>552.396</b>



### Abschreibungen

	Ansatz 2021	Ansatz 2020	Ergebnis 2019
Abschreibungen auf immaterielle Vermögensgegenstände	642	700	700
Abschreibungen auf Gebäude, Sachanlagen im Gemeingebrauch und Infrastrukturvermögen	124.073	114.721	124.805
Abschreibungen auf technische Anlagen und Maschinen	13.407	7.440	6.162
Abschreibungen auf andere Anlagen, Betriebs- und Geschäftsausstattung	4.328	2.973	3.579
Abschreibungen und Wertberichtigungen auf Umlaufvermögen (außer Wertpapiere)	--	--	1.418
Sonstige Abschreibungen incl. GWG	1.494	2.326	2.476
<b>Abschreibungen</b>	<b>143.944</b>	<b>128.160</b>	<b>139.141</b>

### Ordentliches Ergebnis

	Ansatz 2021	Ansatz 2020	Ergebnis 2019
Ordentliches Ergebnis	137.249	169.484	99.044



## 7.17 Produktgruppe 11538 Abwasserbeseitigung

### Produkte Jahresergebnis vor ILV

	Ansatz 2021	Ansatz 2020	Ergebnis 2019
1153810 - Abwasserentsorgung	-28.758	-43.244	-54.137
<b>Summe: 11538 - Abwasserbeseitigung</b>	<b>-28.758</b>	<b>-43.244</b>	<b>-54.137</b>

### Produkte Jahresergebnis nach ILV

	Ansatz 2021	Ansatz 2020	Ergebnis 2019
1153810 - Abwasserentsorgung	-63.984	6.141	7.633
<b>Summe: 11538 - Abwasserbeseitigung</b>	<b>-63.984</b>	<b>6.141</b>	<b>7.633</b>

### Produkteigenschaften

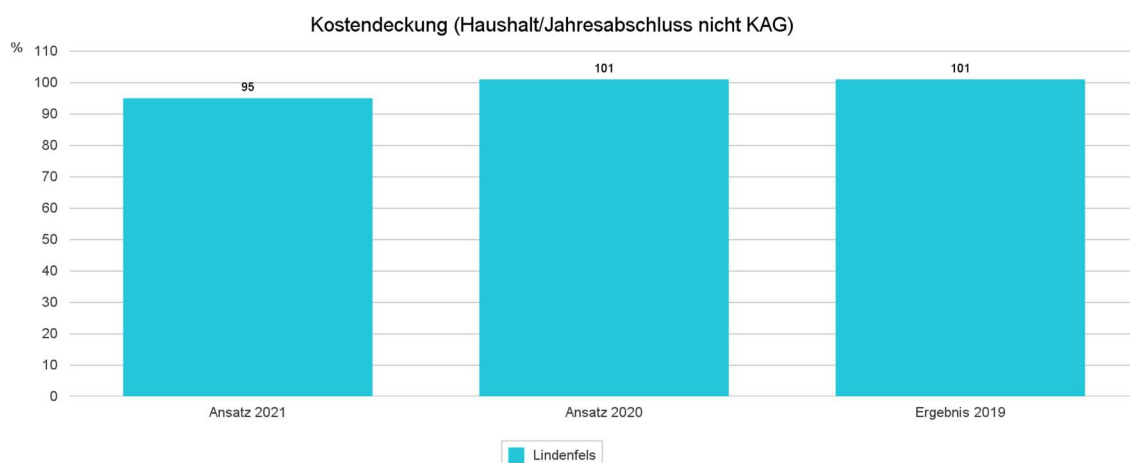
Produkt	Verantwortlich	Zielgruppe	Art der Aufgabe	Grundlage der Aufgabe Zweckverbandssatzung, WHG, LWG KAG, HGO
1153810	Herr Keil	Haushalte	Pflichtaufgabe	

### Produktbeschreibung

Produkt	Beschreibung der Kernaufgabe
1153810	Überprüfung der festgesetzten Verbandsumlage und deren Zahlungsabwicklung. Die Abwasserentsorgung wird über den Zweckverband Oberes Weschnitztal, für den Ortsteil Winterkasten über den Zweckverband Obere Gersprenz, abgewickelt.

### Ziele / Daten / Kennzahlen

Deckung aller ansatzfähigen Kosten der Abwasserbeseitigung durch Gebühren.





### Ertragsarten

	Ansatz 2021	Ansatz 2020	Ergebnis 2019
Öffentlich-rechtliche Leistungsentgelte	995.746	995.746	976.139
Kostenersatzleistungen und -erstattungen	--	--	7.258
Auflösung von Sonderposten aus Inv.zuweisungen,-zuschüssen & -beiträgen	4.184	3.654	4.097
<b>Ordentliche Erträge</b>	<b>999.930</b>	<b>999.400</b>	<b>987.493</b>
<b>Summe</b>	<b>999.930</b>	<b>999.400</b>	<b>987.493</b>

### Aufwandsarten

	Ansatz 2021	Ansatz 2020	Ergebnis 2019
Aufwendungen für Sach- und Dienstleistungen	7.944	5.706	30.176
Abschreibungen	3.048	2.916	3.038
Aufw. für Zuweisungen und Zuschüsse sowie besondere Finanzaufw.	1.017.696	1.034.023	1.008.417
<b>Ordentliche Aufwendungen</b>	<b>1.028.688</b>	<b>1.042.645</b>	<b>1.041.630</b>
<b>Summe</b>	<b>1.028.688</b>	<b>1.042.645</b>	<b>1.041.630</b>

### Aufwendungen für Sach- und Dienstleistungen

	Ansatz 2021	Ansatz 2020	Ergebnis 2019
Aufwendungen für Fremdinstandhaltung	2.574	1.936	5.212
Aufwendungen für Beiträge und Versicherungen	20	20	19.712
Aufwendungen für Rechte und Dienste	4.100	2.500	5.147
Aufwendungen für Kommunikation, Dokumentation, Info u.ä.	1.050	1.050	106
sonstige Aufwendungen	200	200	0
<b>Aufwendungen für Sach- und Dienstleistungen</b>	<b>7.944</b>	<b>5.706</b>	<b>30.176</b>

### Ordentliches Ergebnis

	Ansatz 2021	Ansatz 2020	Ergebnis 2019
Ordentliches Ergebnis	-28.758	-43.244	-54.137



## 7.18 Produktgruppe 11539 Gasversorgung

### Produkte Jahresergebnis vor ILV

	Ansatz 2021	Ansatz 2020	Ergebnis 2019
1153910 - Gasversorgung	3.000	3.000	2.921
<b>Summe: 11539 - Gasversorgung</b>	<b>3.000</b>	<b>3.000</b>	<b>2.921</b>

### Produkte Jahresergebnis nach ILV

	Ansatz 2021	Ansatz 2020	Ergebnis 2019
1153910 - Gasversorgung	2.946	2.938	2.866
<b>Summe: 11539 - Gasversorgung</b>	<b>2.946</b>	<b>2.938</b>	<b>2.866</b>

### Produkteigenschaften

Produkt	Verantwortlich	Zielgruppe	Art der Aufgabe	Grundlage der Aufgabe
1153910	Frau Bauer	Haushalte	Pflichtaufgabe	Konzessionsverträge, EnWG, KAV

### Produktbeschreibung

Produkt	Beschreibung der Kernaufgabe
1153910	Vergabe der Konzessionen. Bereitstellung von Grund und Boden für die Versorgungsnetze. Zustimmung bei neuen Leitungen innerhalb öffentlicher Flächen. Abnahme von Straßenaufbrüchen. Die Konzessionsabgabe zahlt der Gasbetreiber. Ihm wird dafür das Recht eingeräumt die städtischen Anlagen, insbesondere Straßen und Grundstücke, für die Gasdurchleitung zu nutzen.

### Ziele / Daten / Kennzahlen

Sicherstellung der höchstmöglichen Konzessionsabgabe. Sicherstellung der Versorgungssicherheit.

### Ertragsarten

	Ansatz 2021	Ansatz 2020	Ergebnis 2019
Sonstige ordentliche Erträge	3.000	3.000	2.921
<b>Ordentliche Erträge</b>	<b>3.000</b>	<b>3.000</b>	<b>2.921</b>
<b>Summe</b>	<b>3.000</b>	<b>3.000</b>	<b>2.921</b>

### Ordentliches Ergebnis

	Ansatz 2021	Ansatz 2020	Ergebnis 2019
Ordentliches Ergebnis	3.000	3.000	2.921



## 7.19 Produktgruppe 12541 Gemeindestraßen

### Produkte Jahresergebnis vor ILV

	Ansatz 2021	Ansatz 2020	Ergebnis 2019
1254110 - Unterh. d. Gemein- destr.Wege,Plätze,Begleitgrün	-172.715	-189.127	-201.504
1254120 - Straßenbeleuchtung	-80.757	-88.685	-78.611
<b>Summe: 12541 - Gemeindestrassen</b>	<b>-253.472</b>	<b>-277.812</b>	<b>-280.115</b>

### Produkte Jahresergebnis nach ILV

	Ansatz 2021	Ansatz 2020	Ergebnis 2019
1254110 - Unterh. d. Gemein- destr.Wege,Plätze,Begleitgrün	-484.501	-436.460	-466.825
1254120 - Straßenbeleuchtung	-83.118	-90.509	-80.080
<b>Summe: 12541 - Gemeindestrassen</b>	<b>-567.619</b>	<b>-526.969</b>	<b>-546.905</b>

### Produkteigenschaften

Produkt	Verantwortlich	Zielgruppe	Art der Aufgabe	Grundlage der Aufgabe
1254110	Herr Keil	Verkehrsteilnehmer	Pflichtaufgabe	HeStrG, BauGB, HessKAG, Satz- zungen
1254120	Herr Keil	Verkehrsteilnehmer	Pflichtaufgabe	HessStrG, DIN- Normen

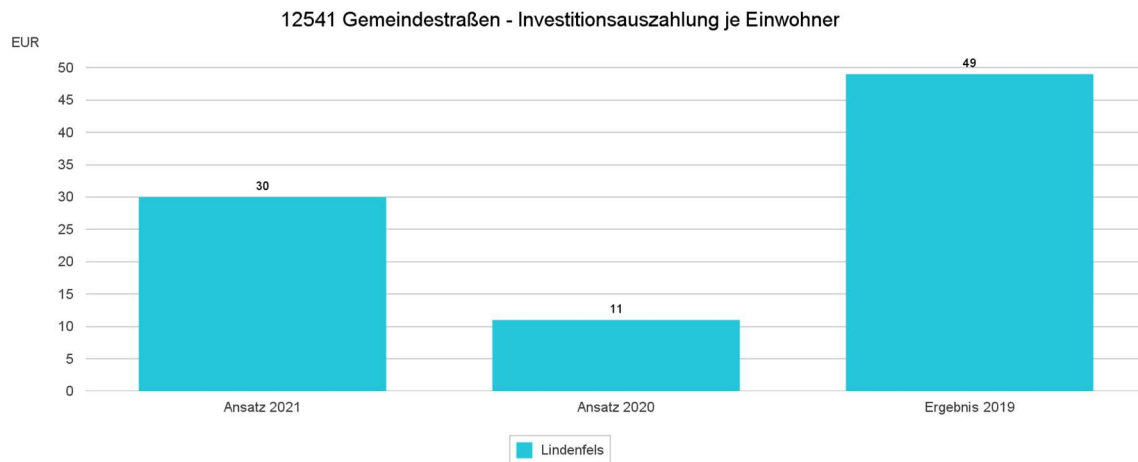
### Produktbeschreibung

Produkt	Beschreibung der Kernaufgabe
1254110	Funktionsgerechte Bereitstellung städtischer Straßeninfrastruktur
1254120	Sicherstellung ausreichender Straßenbeleuchtung. Weiterleitung von Schadensmeldungen. Koordination von Versorgungsaufträgen.

### Ziele / Daten / Kennzahlen

Zeitnahe und dauerhafte Beseitigung von verkehrsbeeinträchtigenden Straßenschäden. Zeitnahe Behebung von Schäden an Straßenbeleuchtungseinrichtungen. Energieeffiziente Umrüstung von Straßenbeleuchtungsanlagen. Prüfung von Möglichkeiten der Nachtdämmung oder -Ausschaltung für Nebenstraßen.

Länge des Straßennetzes	60 km
Anzahl der Straßen	124
Anzahl der Straßenleuchten	755
hiervon auf LED umgerüstet	325



### 1254110 Unterhaltung der Gemeindestraßen, Wege, Plätze, Begleitgrün

	Ansatz 2021	Ansatz 2020	Ergebnis 2019
Ordentlicher Aufwand je Einwohner	44	47	51

### 1254110 Unterhaltung der Gemeindestraßen, Wege, Plätze, Begleitgrün

	Ansatz 2021	Ansatz 2020	Ergebnis 2019
Ordentlicher Aufwand je Straßenkilometer	3.744	4.019	4.371

### 1254120 Straßenbeleuchtung

	Ansatz 2021	Ansatz 2020	Ergebnis 2019
Ordentlicher Aufwand je Einwohner	16	17	15

### 1254120 Straßenbeleuchtung

	Ansatz 2021	Ansatz 2020	Ergebnis 2019
Ordentlicher Aufwand je Straßenleuchte	107	118	104



**Direkter Zuschussbedarf Straßen**

	Ansatz 2021	Ansatz 2020	Ergebnis 2019
125411001 - Straßennetz Lindenfels	-57.200	-70.871	-86.944
125411002 - Straßennetz Eulsbach	-5.328	-5.419	-854
125411003 - Straßennetz Glattbach	-6.064	-7.008	-16.928
125411004 - Straßennetz Kolmbach	-20.317	-16.792	-9.985
125411005 - Straßennetz Schlierbach	-8.542	-9.492	-10.877
125411006 - Straßennetz Seidenbuch	-8.881	-10.242	-13.660
125411007 - Straßennetz Winkel	-11.398	-11.686	-7.019
125411008 - Straßennetz Winterkasten	-16.130	-13.262	-15.551
125411010 - Stützmauern	-23.640	-28.613	-20.226
125411011 - Brücken & Treppenanlagen	-6.439	-6.114	-9.335
125411099 - Straßennetz allgemein	-8.776	-9.628	-10.125
<b>Summe: 1254110 - Unterh. d. Gemein- destr.Wege,Plätze,Begleitgrün</b>	<b>-172.715</b>	<b>-189.127</b>	<b>-201.504</b>

**Ertragsarten**

	Ansatz 2021	Ansatz 2020	Ergebnis 2019
Öffentlich-rechtliche Leistungsentgelte	--	--	100
Kostenersatzleistungen und -erstattungen	--	--	826
Auflösung von Sonderposten aus Inv.zu- weisungen,-zuschüssen & -beiträgen	51.911	52.037	58.045
Sonstige ordentliche Erträge	--	--	1.785
<b>Ordentliche Erträge</b>	<b>51.911</b>	<b>52.037</b>	<b>60.756</b>
<b>Summe</b>	<b>51.911</b>	<b>52.037</b>	<b>60.756</b>

**Aufwandsarten**

	Ansatz 2021	Ansatz 2020	Ergebnis 2019
Aufwendungen für Sach- und Dienstleis- tungen	180.858	206.778	207.733
Abschreibungen	124.525	123.071	133.138
<b>Ordentliche Aufwendungen</b>	<b>305.383</b>	<b>329.849</b>	<b>340.871</b>
<b>Summe</b>	<b>305.383</b>	<b>329.849</b>	<b>340.871</b>



### Aufwendungen für Sach- und Dienstleistungen

	Ansatz 2021	Ansatz 2020	Ergebnis 2019
Energie (Strom, Gas, Fernwärme, Heizöl usw.)	35.108	40.100	27.669
Aufwendungen für Fremdinstandhaltung	152.009	153.643	152.874
Aufwendungen für Beiträge und Versicherungen	300	300	--
Aufwendungen für Rechte und Dienste	8.936	13.936	3.789
Aufwendungen für Kommunikation, Dokumentation, Info u.ä.	9	6	--
Materialaufwendungen für Reparatur und Instandhaltung	8.380	9.312	9.108
sonstige Aufwendungen	12.186	10.704	14.293
Budgetkürzungskonto für Sach- und Dienstleistungen	-36.070	-21.223	--
<b>Aufwendungen für Sach- und Dienstleistungen</b>	<b>180.858</b>	<b>206.778</b>	<b>207.733</b>

### Abschreibungen

	Ansatz 2021	Ansatz 2020	Ergebnis 2019
Abschreibungen auf Gebäude, Sachanlagen im Gemeingebrauch und Infrastrukturvermögen	124.243	122.998	133.065
Abschreibungen auf technische Anlagen und Maschinen	73	73	73
Abschreibungen auf andere Anlagen, Betriebs- und Geschäftsausstattung	209	--	--
<b>Abschreibungen</b>	<b>124.525</b>	<b>123.071</b>	<b>133.138</b>

### Ordentliches Ergebnis

	Ansatz 2021	Ansatz 2020	Ergebnis 2019
Ordentliches Ergebnis	-253.472	-277.812	-280.115



## 7.20 Produktgruppe 12545 Straßenreinigung

### Produkte Jahresergebnis vor ILV

	Ansatz 2021	Ansatz 2020	Ergebnis 2019
1254510 - Straßenreinigung und Winterdienst	-57.823	-61.430	-43.503
<b>Summe: 12545 - Straßenreinigung</b>	<b>-57.823</b>	<b>-61.430</b>	<b>-43.503</b>

### Produkte Jahresergebnis nach ILV

	Ansatz 2021	Ansatz 2020	Ergebnis 2019
1254510 - Straßenreinigung und Winterdienst	-189.134	-147.460	-145.428
<b>Summe: 12545 - Straßenreinigung</b>	<b>-189.134</b>	<b>-147.460</b>	<b>-145.428</b>

### Produkteigenschaften

Produkt	Verantwortlich	Zielgruppe	Art der Aufgabe	Grundlage der Aufgabe
1254510	Herr Keil	Verkehrsteilnehmer	Pflichtaufgabe	HStrG, Satzungen

Produkt	Beschreibung der Kernaufgabe
1254510	Gewährleistung der Verkehrssicherheit mit Hilfe von Winterdienstfahrzeug und Kehrmaschine

### Ziele / Daten / Kennzahlen

Sicherstellung der Verkehrssicherheit.



### 1254510 Straßenreinigung und Winterdienst

	Ansatz 2021	Ansatz 2020	Ergebnis 2019
Ordentlicher Aufwand je Einwohner	11	12	9

#### Aufwandsarten

	Ansatz 2021	Ansatz 2020	Ergebnis 2019
Aufwendungen für Sach- und Dienstleistungen	53.998	59.601	41.674
Abschreibungen	3.825	1.829	1.829
<b>Ordentliche Aufwendungen</b>	<b>57.823</b>	<b>61.430</b>	<b>43.503</b>
<b>Summe</b>	<b>57.823</b>	<b>61.430</b>	<b>43.503</b>

#### Aufwendungen für Sach- und Dienstleistungen

	Ansatz 2021	Ansatz 2020	Ergebnis 2019
Aufwendungen für Fremdstandhaltung	1.000	1.000	470
Aufwendungen für Kommunikation, Dokumentation, Info u.ä.	70	70	62
Materialaufwendungen für Reparatur und Instandhaltung	4.500	4.500	6.110
sonstige Aufwendungen	57.958	57.950	35.031
Budgetkürzungskonto für Sach- und Dienstleistungen	-9.530	-3.919	--
<b>Aufwendungen für Sach- und Dienstleistungen</b>	<b>53.998</b>	<b>59.601</b>	<b>41.674</b>

#### Ordentliches Ergebnis

	Ansatz 2021	Ansatz 2020	Ergebnis 2019
Ordentliches Ergebnis	-57.823	-61.430	-43.503



## 7.21 Produktgruppe 13551 Öffentliches Grün / Landschaftsbau

### Produkte Jahresergebnis vor ILV

	Ansatz 2021	Ansatz 2020	Ergebnis 2019
1355110 - Parkanlagen u. öffentliche Grünflächen	-155.206	-166.877	-135.277
<b>Summe: 13551 - Öffentliches Grün/Landschaftsbau</b>	<b>-155.206</b>	<b>-166.877</b>	<b>-135.277</b>

### Produkte Jahresergebnis nach ILV

	Ansatz 2021	Ansatz 2020	Ergebnis 2019
1355110 - Parkanlagen u. öffentliche Grünflächen	-249.936	-219.694	-229.160
<b>Summe: 13551 - Öffentliches Grün/Landschaftsbau</b>	<b>-249.936</b>	<b>-219.694</b>	<b>-229.160</b>

### Produkteigenschaften

Produkt	Verantwortlich	Zielgruppe	Art der Aufgabe	Grundlage der Aufgabe
1355110	Herr Keil	Einwohner	Freiwillige Aufgabe	Beschluss der Stadtverordnetenversammlung

Produkt	Beschreibung der Kernaufgabe
1355110	Kurgarten, Burg, Grillhütte (z.B. Buch und Matterloch). Bereitstellung und Betrieb von Schutzhütten. Bereitstellung und Unterhaltung von öffentlichen Parkplätzen, Grünanlagen einschließlich Begleitgrün.

### Ziele / Daten / Kennzahlen

Sicherstellung der Verkehrssicherheit

#### 1355110 Parkanlagen u öffentliche Grünflächen

	Ansatz 2021	Ansatz 2020	Ergebnis 2019
Ordentlicher Aufwand je Einwohner	31	34	28

**Direkter Zuschussbedarf**

	Ansatz 2021	Ansatz 2020	Ergebnis 2019
135511001 - Parkplätze	-23.458	-29.892	-24.201
135511002 - Kurgarten	-105.593	-113.355	-93.068
135511003 - Grillhütte Buch	-1.275	-1.500	790
135511004 - Grillhütte Matterloch - Jugend-Zeltplatz	-759	-450	-669
135511005 - Fuhrpark Parkeinrichtungen/Kurgarten	-8.543	-8.954	-8.212
135511006 - Grünflächen	-13.147	-11.074	-7.252
135511099 - Schutzhütten allgemein	-2.431	-1.652	-2.664
<b>Summe: 1355110 - Parkanlagen u. öffentliche Grünflächen</b>	<b>-155.206</b>	<b>-166.877</b>	<b>-135.277</b>

**Ertragsarten**

	Ansatz 2021	Ansatz 2020	Ergebnis 2019
Privatrechtliche Leistungsentgelte	--	--	839
Öffentlich-rechtliche Leistungsentgelte	3.000	3.000	3.887
Kostenersatzleistungen und -erstattungen	--	--	38
Auflösung von Sonderposten aus Inv.zuweisungen, -zuschüssen & -beiträgen	2.452	2.452	2.452
Sonstige ordentliche Erträge	--	--	299
<b>Ordentliche Erträge</b>	<b>5.452</b>	<b>5.452</b>	<b>7.514</b>
<b>Summe</b>	<b>5.452</b>	<b>5.452</b>	<b>7.514</b>

**Aufwandsarten**

	Ansatz 2021	Ansatz 2020	Ergebnis 2019
Personalaufwendungen	108.130	108.072	91.486
Aufwendungen für Sach- und Dienstleistungen	46.511	57.835	44.385
Abschreibungen	5.708	6.113	6.616
Sonstige ordentliche Aufwendungen	309	309	303
<b>Ordentliche Aufwendungen</b>	<b>160.658</b>	<b>172.329</b>	<b>142.791</b>
<b>Summe</b>	<b>160.658</b>	<b>172.329</b>	<b>142.791</b>

**Personalaufwand**

	Ansatz 2021	Ansatz 2020	Ergebnis 2019
Entgelte Arbeitnehmer	84.332	85.096	67.125
Soziale Abgaben, Altersversorgung und Unterstützung - Aktive	23.798	22.976	24.361
<b>Summe Personalaufwendungen</b>	<b>108.130</b>	<b>108.072</b>	<b>91.486</b>



### Aufwendungen für Sach- und Dienstleistungen

	Ansatz 2021	Ansatz 2020	Ergebnis 2019
Energie (Strom, Gas, Fernwärme, Heizöl usw.)	4.095	3.038	3.400
Aufwendungen für Fremdinstandhaltung	14.192	22.535	8.862
Aufwendungen für Beiträge und Versicherungen	2.134	2.121	2.023
Aufwendungen für Rechte und Dienste	20.357	20.226	17.542
Aufwendungen für Kommunikation, Dokumentation, Info u.ä.	769	570	394
Materialaufwendungen für Reparatur und Instandhaltung	10.797	9.690	7.358
sonstige Aufwendungen	4.006	3.417	4.806
Budgetkürzungskonto für Sach- und Dienstleistungen	-9.839	-3.762	--
<b>Aufwendungen für Sach- und Dienstleistungen</b>	<b>46.511</b>	<b>57.835</b>	<b>44.385</b>

### Abschreibungen

	Ansatz 2021	Ansatz 2020	Ergebnis 2019
Abschreibungen auf Gebäude, Sachanlagen im Gemeingebrauch und Infrastrukturvermögen	5.172	5.169	5.172
Abschreibungen auf technische Anlagen und Maschinen	343	343	343
Sonstige Abschreibungen incl. GWG	193	601	1.101
<b>Abschreibungen</b>	<b>5.708</b>	<b>6.113</b>	<b>6.616</b>

### Ordentliches Ergebnis

	Ansatz 2021	Ansatz 2020	Ergebnis 2019
Ordentliches Ergebnis	-155.206	-166.877	-135.277



## 7.22 Produktgruppe 13552 Öffentliches Gewässer / wasserbauliche Anlagen

### Produkte Jahresergebnis vor ILV

	Ansatz 2021	Ansatz 2020	Ergebnis 2019
1355210 - Wasserläufe und Wasserbau	-36.098	-38.906	-37.181
<b>Summe: 13552 - Öffentliche Gewässer / wasserbauliche Anlagen</b>	<b>-36.098</b>	<b>-38.906</b>	<b>-37.181</b>

### Produktgruppe Jahresergebnis nach ILV

	Ansatz 2021	Ansatz 2020	Ergebnis 2019
1355210 - Wasserläufe und Wasserbau	-40.969	-42.511	-41.409
<b>Summe: 13552 - Öffentliche Gewässer / wasserbauliche Anlagen</b>	<b>-40.969</b>	<b>-42.511</b>	<b>-41.409</b>

### Produkteigenschaften

Produkt	Verantwortlich	Zielgruppe	Art der Aufgabe	Grundlage der Aufgabe
1355210	Herr Keil	Einwohner	Pflichtaufgabe	WHG, HWG

### Produktbeschreibung

Produkt	Beschreibung der Kernaufgabe
1355210	Unterhaltung und Pflege von Wasserläufen und zugehöriger Anlagen

### Ziele / Daten / Kennzahlen

Erhaltung des naturnahen Zustandes von Gewässern.

### Aufwandsarten

	Ansatz 2021	Ansatz 2020	Ergebnis 2019
Aufwendungen für Sach- und Dienstleistungen	598	4.906	1.395
Aufw. für Zuweisungen und Zuschüsse sowie besondere Finanzaufw.	35.500	34.000	35.786
<b>Ordentliche Aufwendungen</b>	<b>36.098</b>	<b>38.906</b>	<b>37.181</b>
<b>Summe</b>	<b>36.098</b>	<b>38.906</b>	<b>37.181</b>

<b>Ordentliches Ergebnis</b>	Ansatz 2021	Ansatz 2020	Ergebnis 2019
Ordentliches Ergebnis	-36.098	-38.906	-37.181





## 7.23 Produktgruppe 13553 Friedhof- und Bestattungswesen

### Produkte Jahresergebnis vor ILV

	Ansatz 2021	Ansatz 2020	Ergebnis 2019
1355310 - Friedhofswesen	43.074	13.335	44.224
<b>Summe: 13553 - Friedhof- und Bestattungswesen</b>	<b>43.074</b>	<b>13.335</b>	<b>44.224</b>

### Produkte Jahresergebnis nach ILV

	Ansatz 2021	Ansatz 2020	Ergebnis 2019
1355310 - Friedhofswesen	-5.746	-49.626	-18.299
<b>Summe: 13553 - Friedhof- und Bestattungswesen</b>	<b>-5.746</b>	<b>-49.626</b>	<b>-18.299</b>

### Produkteigenschaften

Produkt	Verantwortlich	Zielgruppe	Art der Aufgabe	Grundlage der Aufgabe
1355310	Frau Riebel	Angehörige	Pflichtaufgabe	FBG, Friedhofssatzung, Gebührenordnung

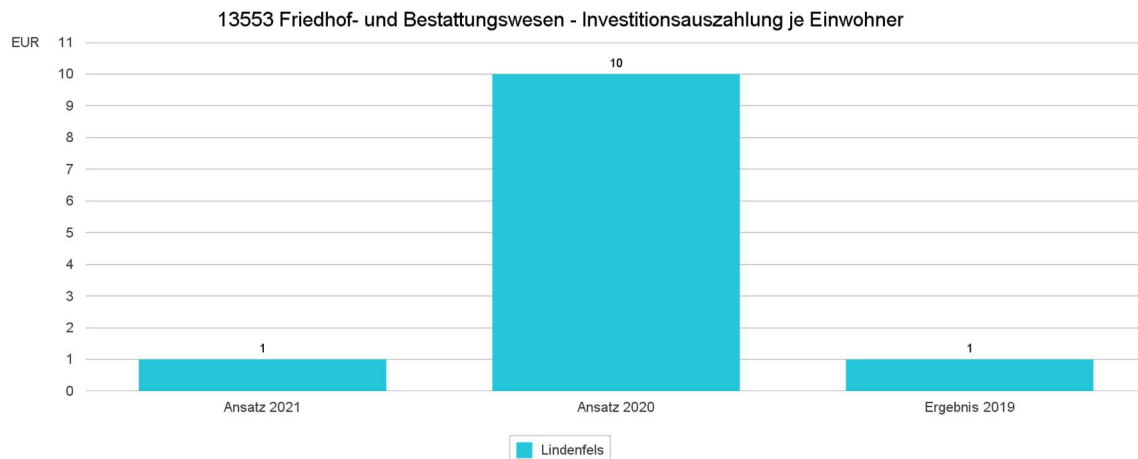
### Produktbeschreibung

Produkt	Beschreibung der Kernaufgabe
1355310	Vollzug des Friedhofs- und Bestattungsgesetzes. Vollzug der Gebührenordnung. Erhaltung und Unterhaltung von Gebäuden, Grundstücken und technischen Anlagen auf Friedhöfen. Betreuung und Unterhaltung des Friedhofs.

### Ziele / Daten / Kennzahlen

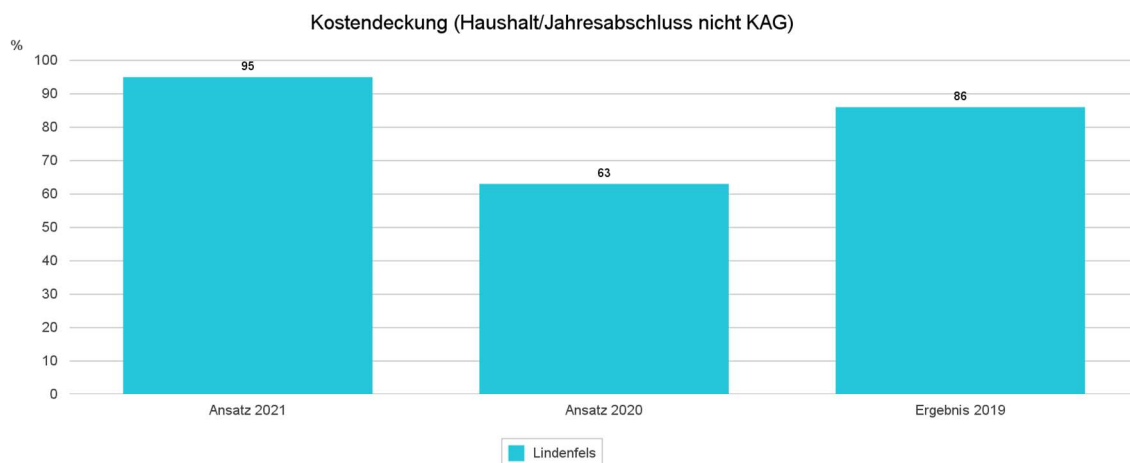
Erzielung einer Deckung von 90% der ansatzfähigen Kosten nach KAG. Gewährleistung der pietätvollen Bestattung und Totenruhe.

Anzahl der Erdbestattungen 2019	18
Anzahl der Urnenbestattungen 2019	52



### 1355310 - Friedhofswesen

	Ansatz 2021	Ansatz 2020	Ergebnis 2019
Ordentlicher Aufwand je Einwohner	14	14	14



### Ertragsarten

	Ansatz 2021	Ansatz 2020	Ergebnis 2019
Öffentlich-rechtliche Leistungsentgelte	113.000	85.559	114.242
Kostenersatzleistungen und -erstattungen	190	190	592
Auflösung von Sonderposten aus Inv.zuweisungen,-zuschüssen & -beiträgen	442	441	442
Sonstige ordentliche Erträge	1.080	--	--
<b>Ordentliche Erträge</b>	<b>114.712</b>	<b>86.190</b>	<b>115.275</b>
<b>Summe</b>	<b>114.712</b>	<b>86.190</b>	<b>115.275</b>



### Aufwandsarten

	Ansatz 2021	Ansatz 2020	Ergebnis 2019
Personalaufwendungen	6.966	0	1.660
Aufwendungen für Sach- und Dienstleistungen	50.603	59.093	55.330
Abschreibungen	14.069	13.762	14.061
<b>Ordentliche Aufwendungen</b>	<b>71.638</b>	<b>72.855</b>	<b>71.052</b>
<b>Summe</b>	<b>71.638</b>	<b>72.855</b>	<b>71.052</b>

### Aufwendungen für Sach- und Dienstleistungen

	Ansatz 2021	Ansatz 2020	Ergebnis 2019
Energie (Strom, Gas, Fernwärme, Heizöl usw.)	6.177	5.223	6.368
Aufwendungen für Fremdinstandhaltung	3.351	8.343	370
Aufwendungen für Beiträge und Versicherungen	339	332	336
Aufwendungen für Rechte und Dienste	232	232	6.203
Aufwendungen für Kommunikation, Dokumentation, Info u.ä.	850	850	611
Materialaufwendungen für Reparatur und Instandhaltung	16.132	16.095	3.980
sonstige Aufwendungen	33.334	32.353	37.463
Budgetkürzungskonto für Sach- und Dienstleistungen	-9.812	-4.335	--
<b>Aufwendungen für Sach- und Dienstleistungen</b>	<b>50.603</b>	<b>59.093</b>	<b>55.330</b>

### Abschreibungen

	Ansatz 2021	Ansatz 2020	Ergebnis 2019
Abschreibungen auf Gebäude, Sachanlagen im Gemeingebrauch und Infrastrukturvermögen	13.353	13.352	13.355
Abschreibungen auf technische Anlagen und Maschinen	529	410	450
Sonstige Abschreibungen incl. GWG	187	--	256
<b>Abschreibungen</b>	<b>14.069</b>	<b>13.762</b>	<b>14.061</b>

### Ordentliches Ergebnis

	Ansatz 2021	Ansatz 2020	Ergebnis 2019
Ordentliches Ergebnis	43.074	13.335	44.224



## 7.24 Produktgruppe 13555 Land- und Forstwirtschaft

### Produkte Jahresergebnis vor ILV

	Ansatz 2021	Ansatz 2020	Ergebnis 2019
1355510 - Landwirtschaft u. Feldwege	-18.331	-20.910	-6.414
1355520 - Stadtwald	-76.096	-49.893	-71.486
<b>Summe: 13555 - Land- und Forstwirtschaft</b>	<b>-94.427</b>	<b>-70.803</b>	<b>-77.900</b>

### Produkte Jahresergebnis nach ILV

	Ansatz 2021	Ansatz 2020	Ergebnis 2019
1355510 - Landwirtschaft u. Feldwege	-49.488	-36.992	-29.460
1355520 - Stadtwald	-93.185	-37.675	-52.813
<b>Summe: 13555 - Land- und Forstwirtschaft</b>	<b>-142.673</b>	<b>-74.667</b>	<b>-82.273</b>

### Produkteigenschaften

Produkt	Verantwortlich	Zielgruppe	Art der Aufgabe	Grundlage der Aufgabe
1355510	Herr Keil	Landwirtschaft	Freiwillige Aufgabe	BGB, Richtlinien, NSchG
1355520	Herr Keil	Kurgäste, Touristen	Freiwillige Aufgabe	HessForstG, Waldbewirtschaftungsvertrag

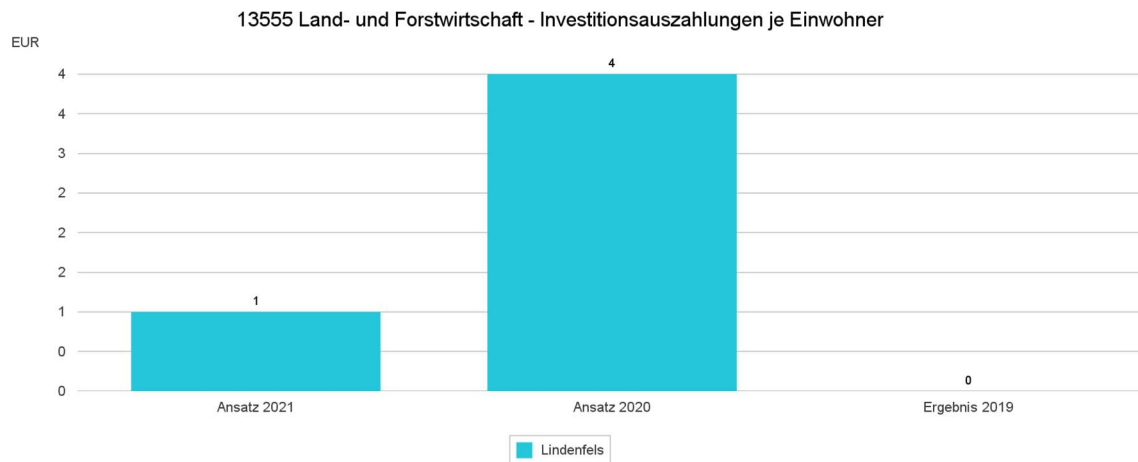
### Produktbeschreibung

Produkt	Beschreibung der Kernaufgabe
1355510	Förderung der landwirtschaftlichen Infrastruktur
1355520	Bewirtschaftung des Waldes- Aufforstung, Unterhaltung der Waldwege, Holzverkauf

### Ziele / Daten / Kennzahlen

Förderung der landwirtschaftlichen Flächen- und Wegenutzung. Nachhaltige Bewirtschaftung der Waldbestände.

Anzahl der Pachtverträge	39
Waldfläche in ha.	313



### 1355510 Landwirtschaft und Feldwege

	Ansatz 2021	Ansatz 2020	Ergebnis 2019
Ordentlicher Aufwand je Einwohner	4	4	1

### 1355520 Stadtwald

	Ansatz 2021	Ansatz 2020	Ergebnis 2019
Ordentlicher Aufwand je Einwohner	30	29	33

### 1355520 Stadtwald

	Ansatz 2021	Ansatz 2020	Ergebnis 2019
Aufwandsdeckung der ord. Aufw. durch ord. Erträge in %	50	66	57

### Ertragsarten

	Ansatz 2021	Ansatz 2020	Ergebnis 2019
Privatrechtliche Leistungsentgelte	72.637	94.865	94.173
Zuweisungen und Zuschüsse für laufende Zwecke und allgemeine Umlagen	2.075	63	--
Sonstige ordentliche Erträge	840	840	1.607
<b>Ordentliche Erträge</b>	<b>75.552</b>	<b>95.768</b>	<b>95.780</b>
Außerordentliche Erträge	--	--	175
<b>Summe</b>	<b>75.552</b>	<b>95.768</b>	<b>95.955</b>



### Aufwandsarten

	Ansatz 2021	Ansatz 2020	Ergebnis 2019
Personalaufwendungen	57.666	63.509	64.040
Aufwendungen für Sach- und Dienstleistungen	95.167	82.678	86.086
Abschreibungen	--	1.780	1.970
Aufw. für Zuweisungen und Zuschüsse sowie besondere Finanzaufw.	16.796	18.254	21.584
Sonstige ordentliche Aufwendungen	350	350	--
<b>Ordentliche Aufwendungen</b>	<b>169.979</b>	<b>166.571</b>	<b>173.680</b>
Außerordentliche Aufwendungen	--	--	175
<b>Summe</b>	<b>169.979</b>	<b>166.571</b>	<b>173.855</b>

### Personalaufwendungen

	Ansatz 2021	Ansatz 2020	Ergebnis 2019
Entgeltete Arbeitnehmer	42.987	49.304	47.507
Soziale Abgaben, Altersvers. & Unterstützung-Aktive	14.322	13.845	16.533
Sonstige Personalaufwendungen	357	360	--
<b>Summe Personalaufwendungen</b>	<b>57.666</b>	<b>63.509</b>	<b>64.040</b>

### Aufwendungen für Sach- und Dienstleistungen

	Ansatz 2021	Ansatz 2020	Ergebnis 2019
Aufwendungen für Fremdinstandhaltung	23.475	23.475	2.526
Aufwendungen für Beiträge und Versicherungen	733	991	200
Aufwendungen für Rechte und Dienste	0	0	100
Aufwendungen für Kommunikation, Dokumentation, Info u.ä.	0	0	807
Materialaufwendungen für Reparatur und Instandhaltung	14.394	8.818	2.568
sonstige Aufwendungen	59.800	49.650	79.884
Budgetkürzungskonto für Sach- und Dienstleistungen	-3.235	-256	--
<b>Aufwendungen für Sach- und Dienstleistungen</b>	<b>95.167</b>	<b>82.678</b>	<b>86.086</b>



### Abschreibungen

	Ansatz 2021	Ansatz 2020	Ergebnis 2019
Abschreibungen auf technische Anlagen und Maschinen	--	--	29
Abschreibungen auf andere Anlagen, Betriebs- und Geschäftsausstattung	--	1.780	1.941
<b>Abschreibungen</b>	<b>--</b>	<b>1.780</b>	<b>1.970</b>

### Ordentliches Ergebnis

	Ansatz 2021	Ansatz 2020	Ergebnis 2019
Ordentliches Ergebnis	-94.427	-70.803	-77.900



## 7.25 Produktgruppe 14561 Umweltmaßnahmen

### Produkte Jahresergebnis vor ILV

	Ansatz 2021	Ansatz 2020	Ergebnis 2019
1456110 - Umweltschutzmaßnahmen und Beratung	-529	-547	387
<b>Summe: 14561 - Umweltschutzmaßnahmen</b>	<b>-529</b>	<b>-547</b>	<b>387</b>

### Produkte Jahresergebnis nach ILV

	Ansatz 2021	Ansatz 2020	Ergebnis 2019
1456110 - Umweltschutzmaßnahmen und Beratung	-627	-608	326
<b>Summe: 14561 - Umweltschutzmaßnahmen</b>	<b>-627</b>	<b>-608</b>	<b>326</b>

### Produkteigenschaften

Produkt	Verantwortlich	Zielgruppe	Art der Aufgabe	Grundlage der Aufgabe
1456110	Herr Keil	Allgemeinheit	Freiwillig Aufgabe	Klimaschutzziele

### Produktbeschreibung

Produkt	Beschreibung der Kernaufgabe
1456110	Bereitstellung von Beratungsleistungen zu gesundheitsrelevanten Immissionsbelastungen, Klimaschutz, regenerativer Energieträger und deren Förderprogramme. Mitwirkung bei umweltbezogenen Planungen nach dem Naturschutzrecht. Ausgleichs- und Landschaftspflegeleistungen.

### Ziele / Daten / Kennzahlen

Reduzierung der Umweltbelastung und des CO<sub>2</sub>-Ausstoßes. Nutzung Regenwasser als Verbrauchswasser (Zisternen) und Photovoltaikanlagen.





### Aufwandsarten

	Ansatz 2021	Ansatz 2020	Ergebnis 2019
Aufwendungen für Sach- und Dienstleistungen	229	247	0
Aufw. für Zuweisungen und Zuschüsse sowie besondere Finanzaufw.	1.500	1.500	1.438
<b>Ordentliche Aufwendungen</b>	<b>1.729</b>	<b>1.747</b>	<b>1.438</b>
<b>Summe</b>	<b>1.729</b>	<b>1.747</b>	<b>1.438</b>

### Ordentliches Ergebnis

	Ansatz 2021	Ansatz 2020	Ergebnis 2019
Ordentliches Ergebnis	-529	-547	387



## 7.26 Produktgruppe 15571 Wirtschaftsförderung

### Produkte Jahresergebnis vor ILV

	Ansatz 2021	Ansatz 2020	Ergebnis 2019
1557110 - Förderung der örtlichen Wirtschaft	103	53	-74
<b>Summe: 15571 - Wirtschaftsförderung</b>	<b>103</b>	<b>53</b>	<b>-74</b>

### Produkte Jahresergebnis nach ILV

	Ansatz 2021	Ansatz 2020	Ergebnis 2019
1557110 - Förderung der örtlichen Wirtschaft	69	4	-120
<b>Summe: 15571 - Wirtschaftsförderung</b>	<b>69</b>	<b>4</b>	<b>-120</b>

### Produkteigenschaften

Produkt	Verantwortlich	Zielgruppe	Art der Aufgabe	Grundlage der Aufgabe
1557110	Frau Bauer	Wirtschaft	Freiwillige Aufgabe	Beschlüsse

### Produktbeschreibung

Produkt	Beschreibung der Kernaufgabe
1557110	Förderung des Wirtschaftsstandortes

### Ziele / Daten / Kennzahlen

Verbesserung der Wirtschaftsstruktur. Erhaltung des bestehenden Gewerbes zur Stärkung der städtischen Finanzkraft. Verbesserung der Infrastruktur.

### Ertragsarten

	Ansatz 2021	Ansatz 2020	Ergebnis 2019
Auflösung von Sonderposten aus Inv.zuweisungen, -zuschüssen & -beiträgen	1.208	1.208	1.208
<b>Ordentliche Erträge</b>	<b>1.208</b>	<b>1.208</b>	<b>1.208</b>
<b>Summe</b>	<b>1.208</b>	<b>1.208</b>	<b>1.208</b>

**Aufwandsarten**

	Ansatz 2021	Ansatz 2020	Ergebnis 2019
Aufwendungen für Sach- und Dienstleistungen	1.105	1.155	1.282
<b>Ordentliche Aufwendungen</b>	<b>1.105</b>	<b>1.155</b>	<b>1.282</b>
<b>Summe</b>	<b>1.105</b>	<b>1.155</b>	<b>1.282</b>

**Ordentliches Ergebnis**

	Ansatz 2021	Ansatz 2020	Ergebnis 2019
Ordentliches Ergebnis	103	53	-74



## 7.27 Produktgruppe 15573 Allgemeine Einrichtungen und Unternehmen

### Produkte Jahresergebnis vor ILV

	Ansatz 2021	Ansatz 2020	Ergebnis 2019
1557310 - Bürgerhäuser & Dorfgemeinschaftshäuser	-88.178	-67.202	-91.012
1557320 - Sonstige Städt.Gebäude und unbebaute Grundstücke	-34.905	-54.597	-15.131
1557330 - IKbit	2.895	-2.567	-28.654
<b>Summe: 15573 - Allgemeine Einrichtungen und Unternehmen</b>	<b>-120.188</b>	<b>-124.366</b>	<b>-134.796</b>

### Produkte Jahresergebnis nach ILV

	Ansatz 2021	Ansatz 2020	Ergebnis 2019
1557310 - Bürgerhäuser & Dorfgemeinschaftshäuser	-127.681	-94.150	-131.121
1557320 - Sonstige Städt.Gebäude und unbebaute Grundstücke	-89.968	-70.263	-26.301
1557330 - IKbit	1.846	-5.470	-31.255
<b>Summe: 15573 - Allgemeine Einrichtungen und Unternehmen</b>	<b>-215.803</b>	<b>-169.883</b>	<b>-188.677</b>

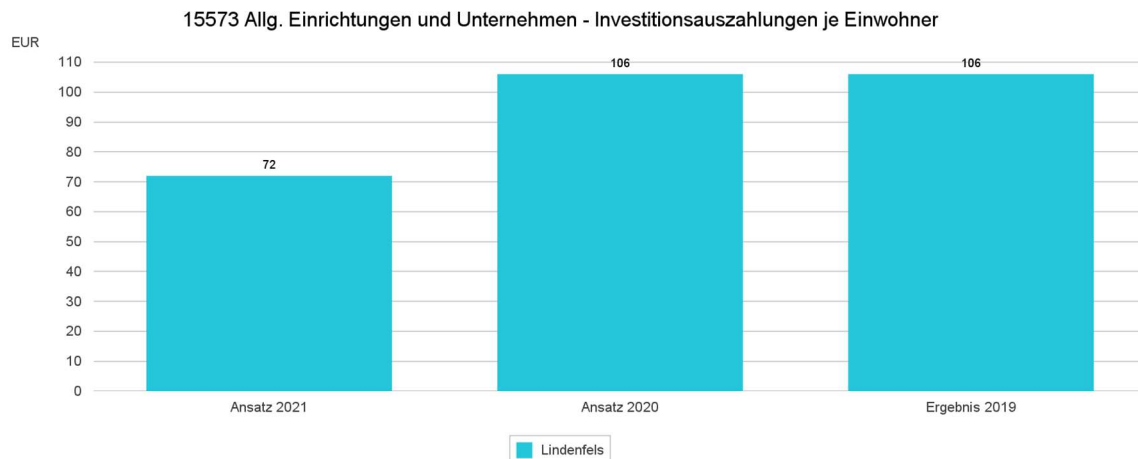
### Produkteigenschaften

Produkt	Verantwortlich	Zielgruppe	Art der Aufgabe	Grundlage der Aufgabe
1557310	Herr Keil	Bürger	Freiwillige Aufgabe	Beschluss der Stadtverordnetenversammlung
1557320	Herr Keil	Bürger	Freiwillige Aufgabe	Beschluss der Stadtverordnetenversammlung
1557330	Frau Zeiß	Bürger	Freiwillige Aufgabe	Beschluss der Stadtverordnetenversammlung

Produkt	Beschreibung der Kernaufgabe
1557310	Unterhaltung, Vermietung und Betreuung des Bürgerhauses und der Dorfgemeinschaftshäuser
1557320	Unterhaltung, Vermietung und Betreuung sonstiger Gemeindegebäude und unbebauter Grundstücke
1557330	Bereitstellung des Breitbandnetzes

### Ziele / Daten / Kennzahlen

Bereitstellung von Räumlichkeiten zur Förderung der örtlichen Gemeinschaft und der Vereine.



### 1557310 Bürgerhäuser und Dorfgemeinschaftshäuser

	Ansatz 2021	Ansatz 2020	Ergebnis 2019
Ordentlicher Aufwand je Einwohner	20	16	20

### 1557310 Bürgerhäuser und Dorfgemeinschaftshäuser

	Ansatz 2021	Ansatz 2020	Ergebnis 2019
Aufwandsdeckung der ord. Aufw. durch ord. Erträge in %	15	19	13

### 1557320 Sonstige städtische Gebäude und unb. Grundstücke

	Ansatz 2021	Ansatz 2020	Ergebnis 2019
Ordentlicher Aufwand je Einwohner	21	24	18

### 1557320 Sonstige städtische Gebäude und unb. Grundstücke

	Ansatz 2021	Ansatz 2020	Ergebnis 2019
Aufwandsdeckung der ord. Aufw. durch ord. Erträge in %	68	56	74

### 1557330 IKbit

	Ansatz 2021	Ansatz 2020	Ergebnis 2019
Ordentlicher Aufwand je Einwohner	13	14	16

### 1557330 IKbit

	Ansatz 2021	Ansatz 2020	Ergebnis 2019
Aufwandsdeckung der ord. Aufw. durch ord. Erträge in %	104	96	66



### Direkter Zuschussbedarf Bürgerhaus und Dorfgemeinschaftshäuser

	Ansatz 2021	Ansatz 2020	Ergebnis 2019
155731001 - Bürgerhaus Lindenfels	-29.817	-17.321	-25.319
155731002 - Dorfgemeinschaftshaus Glattbach	-2.061	-2.040	-4.550
155731003 - Dorfgemeinschaftshaus Kolmbach	-24.272	-21.277	-24.413
155731004 - Dorfgemeinschaftshaus Schlierbach	-4.911	-4.959	-10.435
155731005 - Dorfgemeinschaftshaus Seidenbuch	-3.568	-3.863	-3.674
155731006 - Dorfgemeinschaftshaus Winterkasten	-20.049	-17.142	-21.930
155731099 - Dorfgemeinschaftshäuser allgemein	-3.500	-600	-690
<b>Summe: 1557310 - Bürgerhäuser &amp; Dorfgemeinschaftshäuser</b>	<b>-88.178</b>	<b>-67.202</b>	<b>-91.012</b>

### Ertragsarten

	Ansatz 2021	Ansatz 2020	Ergebnis 2019
Privatrechtliche Leistungsentgelte	116.736	113.611	98.842
Öffentlich-rechtliche Leistungsentgelte	--	--	50
Kostenersatzleistungen und -erstattungen	13	263	250
Zuweisungen und Zuschüsse für laufende Zwecke und allgemeine Umlagen	--	--	20
Auflösung von Sonderposten aus Inv.zuweisungen,-zuschüssen & -beiträgen	25.927	22.117	22.300
Sonstige ordentliche Erträge	18.603	17.740	17.175
<b>Ordentliche Erträge</b>	<b>161.279</b>	<b>153.731</b>	<b>138.637</b>
Außerordentliche Erträge	--	--	10.205
<b>Summe</b>	<b>161.279</b>	<b>153.731</b>	<b>148.842</b>

### Privatrechtliche Leistungsentgelte Produktzuordnung

	Ansatz 2021	Ansatz 2020	Ergebnis 2019
1557310 - Bürgerhäuser & Dorfgemeinschaftshäuser	7.480	7.455	5.535
1557320 - Sonstige Städt.Gebäude und unbebaute Grundstücke	38.156	36.856	37.998
1557330 - IKbit	71.100	69.300	55.308
<b>Summe: 15573 - Allgemeine Einrichtungen und Unternehmen</b>	<b>116.736</b>	<b>113.611</b>	<b>98.842</b>



### Aufwandsarten

	Ansatz 2021	Ansatz 2020	Ergebnis 2019
Personalaufwendungen	12.775	0	7.098
Aufwendungen für Sach- und Dienstleistungen	121.020	135.983	121.793
Abschreibungen	139.348	133.975	145.457
Sonstige ordentliche Aufwendungen	8.324	8.139	8.138
<b>Ordentliche Aufwendungen</b>	<b>281.467</b>	<b>278.097</b>	<b>282.487</b>
Außerordentliche Aufwendungen	--	--	1.151
<b>Summe</b>	<b>281.467</b>	<b>278.097</b>	<b>283.637</b>

### Personalaufwand

	Ansatz 2021	Ansatz 2020	Ergebnis 2019
Entgeltete Arbeitnehmer	9.576	0	4.928
Soziale Abgaben, Altersversorgung und Unterstützung - Aktive	3.199	0	2.170
<b>Summe Personalaufwendungen</b>	<b>12.775</b>	<b>0</b>	<b>7.098</b>

### Aufwendungen für Sach- und Dienstleistungen

	Ansatz 2021	Ansatz 2020	Ergebnis 2019
Energie (Strom, Gas, Fernwärme, Heizöl usw.)	41.392	39.420	40.927
Aufwendungen für Fremdinstandhaltung	21.785	29.555	14.547
Aufwendungen für Beiträge und Versicherungen	20.718	22.719	31.115
Aufwendungen für Rechte und Dienste	3.821	295	1.551
Aufwendungen für Kommunikation, Dokumentation, Info u.ä.	3	3	9
Materialaufwendungen für Reparatur und Instandhaltung	7.833	7.625	4.791
sonstige Aufwendungen	47.924	48.256	28.853
Budgetkürzungskonto für Sach- und Dienstleistungen	-22.456	-11.890	--
<b>Aufwendungen für Sach- und Dienstleistungen</b>	<b>121.020</b>	<b>135.983</b>	<b>121.793</b>



### Abschreibungen

	Ansatz 2021	Ansatz 2020	Ergebnis 2019
Abschreibungen auf Gebäude, Sachanlagen im Gemeingebrauch und Infrastrukturvermögen	129.201	129.313	134.823
Abschreibungen auf technische Anlagen und Maschinen	--	--	471
Abschreibungen auf andere Anlagen, Betriebs- und Geschäftsausstattung	3.913	4.397	4.924
Sonstige Abschreibungen incl. GWG	6.234	265	5.239
<b>Abschreibungen</b>	<b>139.348</b>	<b>133.975</b>	<b>145.457</b>

### Abschreibungen Produktzuordnung

	Ansatz 2021	Ansatz 2020	Ergebnis 2019
1557310 - Bürgerhäuser & Dorfgemeinschaftshäuser	43.182	37.211	47.694
1557320 - Sonstige Städt. Gebäude und unbebaute Grundstücke	48.425	49.022	50.022
1557330 - IKbit	47.741	47.742	47.741
<b>Summe: 15573 - Allgemeine Einrichtungen und Unternehmen</b>	<b>139.348</b>	<b>133.975</b>	<b>145.457</b>

### Ordentliches Ergebnis

	Ansatz 2021	Ansatz 2020	Ergebnis 2019
Ordentliches Ergebnis	-120.188	-124.366	-143.850





## 7.28 Produktgruppe 15575 Tourismus

### Produkte Jahresergebnis vor ILV

	Ansatz 2021	Ansatz 2020	Ergebnis 2019
1557510 - Fremdenverkehr	106.349	32.993	32.141
<b>Summe: 15575 - Tourismus</b>	<b>106.349</b>	<b>32.993</b>	<b>32.141</b>

### Produkte Jahresergebnis nach ILV

	Ansatz 2021	Ansatz 2020	Ergebnis 2019
1557510 - Fremdenverkehr	65.132	-95	-1.890
<b>Summe: 15575 - Tourismus</b>	<b>65.132</b>	<b>-95</b>	<b>-1.890</b>

### Produkteigenschaften

Produkt	Verantwortlich	Zielgruppe	Art der Aufgabe	Grundlage der Aufgabe
1557510	Herr Johe	Touristen	Freiwillige Aufgabe	Beschluss der Stadtverordnetenversammlung

### Produktbeschreibung

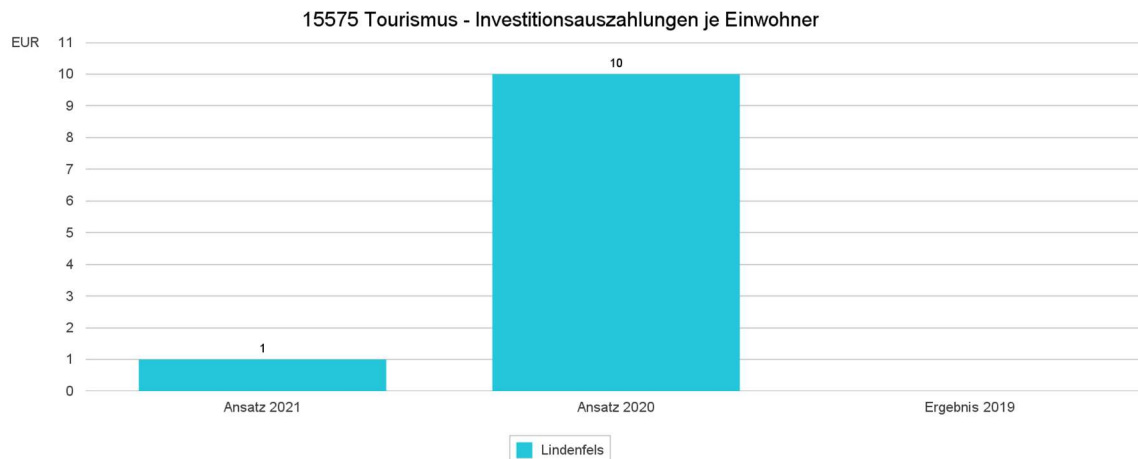
Produkt	Beschreibung der Kernaufgabe
1557510	Förderung des Tourismus und des Fremdenverkehrs. Förderung des Handels und der Wirtschaft. Förderung des touristischen Angebots durch private und die öffentliche Hand. Materielle und finanzielle Unterstützung des Tourismusverbandes. Unterstützung und Werbung durch Information, Beratung und Öffentlichkeitsarbeit. Führung und Verwaltung von Prospektmaterialien (Prospekte, Gastgeberverzeichnis). Touristische Beratung und Vermittlung von Unterkünften.

### Ziele / Daten / Kennzahlen

Steigerung des touristischen Angebots und der touristischen Besucher/Urlauber.

### Grundzahlen

	Ergebnis 2019
Beherbergungsbetriebe (geöffnet)	15
Betten (angebotene)	801
Gäste (Ankünfte)	16.790
Übernachtungen	97.697



### 1557510 Fremdenverkehr

	Ansatz 2021	Ansatz 2020	Ergebnis 2019
Ordentlicher Aufwand je Einwohner	32	33	32

### 1557510 Fremdenverkehr

	Ansatz 2021	Ansatz 2020	Ergebnis 2019
Aufwandsdeckung der ord. Aufw. durch ord. Erträge in %	166	120	120

### Ertragsarten

	Ansatz 2021	Ansatz 2020	Ergebnis 2019
Kostenersatzleistungen und -erstattungen	20	20	27
Steuern und steuerähnliche Erträge einschl. Erträge aus gesetzl. Umlagen	8.467	8.871	7.863
Zuweisungen und Zuschüsse für laufende Zwecke und allgemeine Umlagen	260.000	190.000	186.371
Auflösung von Sonderposten aus Inv.zuweisungen, -zuschüssen & -beiträgen	150	150	150
Sonstige ordentliche Erträge	--	--	1.334
<b>Ordentliche Erträge</b>	<b>268.637</b>	<b>199.041</b>	<b>195.745</b>
<b>Summe</b>	<b>268.637</b>	<b>199.041</b>	<b>195.745</b>



### Aufwandsarten

	Ansatz 2021	Ansatz 2020	Ergebnis 2019
Personalaufwendungen	117.482	117.847	121.838
Aufwendungen für Sach- und Dienstleistungen	44.285	47.746	41.311
Abschreibungen	521	455	454
<b>Ordentliche Aufwendungen</b>	<b>162.288</b>	<b>166.048</b>	<b>163.604</b>
<b>Summe</b>	<b>162.288</b>	<b>166.048</b>	<b>163.604</b>

### Personalaufwendungen

	Ansatz 2021	Ansatz 2020	Ergebnis 2019
Entgeltete Arbeitnehmer	91.903	92.639	95.275
Soziale Abgaben, Altersversorgung und Unterstützung - Aktive	25.579	25.208	26.563
<b>Summe Personalaufwendungen</b>	<b>117.482</b>	<b>117.847</b>	<b>121.838</b>

### Aufwendungen für Sach- und Dienstleistungen

	Ansatz 2021	Ansatz 2020	Ergebnis 2019
Energie (Strom, Gas, Fernwärme, Heizöl usw.)	767	731	841
Aufwendungen für Beiträge und Versicherungen	21.231	21.200	21.286
Aufwendungen für Rechte und Dienste	2.970	2.681	1.939
Aufwendungen für Kommunikation, Dokumentation, Info u.ä.	8.555	8.518	7.666
Materialaufwendungen für Reparatur und Instandhaltung	105	105	-2
sonstige Aufwendungen	18.472	18.471	9.581
Budgetkürzungskonto für Sach- und Dienstleistungen	-7.815	-3.960	--
<b>Aufwendungen für Sach- und Dienstleistungen</b>	<b>44.285</b>	<b>47.746</b>	<b>41.311</b>

### Ordentliches Ergebnis

	Ansatz 2021	Ansatz 2020	Ergebnis 2019
Ordentliches Ergebnis	106.349	32.993	32.141



## 7.29 Produktgruppe 16611 Steuern, allgemeine Zuweisungen, allgemeine Umlage

### Produkte Jahresergebnis vor ILV

	Ansatz 2021	Ansatz 2020	Ergebnis 2019
1661110 - Steuern, Zuweisungen, Umlagen	4.098.548	4.158.198	3.647.795
<b>Summe: 16611 - Steuern, allgemeine Zuweisungen, allgemeine Umlage</b>	<b>4.098.548</b>	<b>4.158.198</b>	<b>3.647.795</b>

### Produkte Jahresergebnis nach ILV

	Ansatz 2021	Ansatz 2020	Ergebnis 2019
1661110 - Steuern, Zuweisungen, Umlagen	3.935.034	3.932.864	3.453.178
<b>Summe: 16611 - Steuern, allgemeine Zuweisungen, allgemeine Umlage</b>	<b>3.935.034</b>	<b>3.932.864</b>	<b>3.453.178</b>

### Produkteigenschaften

Produkt	Verantwortlich	Zielgruppe	Art der Aufgabe	Grundlage der Aufgabe
166110	Frau Zeiß	Verwaltung	Pflichtaufgabe	GrundStG, AO, GewStG, HGO u.a.

### Produktbeschreibung

Produkt	Beschreibung der Kernaufgabe
166110	Erhebung von Steuern und Abgaben nach den Gesetzen, den Satzungen und der Haushaltssatzung. Berechnung und Überprüfung der Umlagen und Zuweisungen. Erhebung von Straßen- und Erschließungsbeiträgen.

Dieses Produkt dient der Erzielung von Steuereinnahmen zur Deckung der Zuschussbedarfe der übrigen Produktgruppen.

### Ziele / Daten / Kennzahlen

Zeitnahe und ordnungsgemäße Erhebung und Ausführung.



### Ertragsarten

	Ansatz 2021	Ansatz 2020	Ergebnis 2019
Kostenersatzleistungen und -erstattungen	--	--	27
Steuern und steuerähnliche Erträge einschl. Erträge aus gesetzl. Umlagen	5.206.769	5.304.310	4.967.565
Erträge aus Transferleistungen	208.222	185.238	185.238
Zuweisungen und Zuschüsse für laufende Zwecke und allgemeine Umlagen	2.155.377	2.142.449	1.841.935
Auflösung von Sonderposten aus Inv.zuweisungen,-zuschüssen & -beiträgen	18.000	22.500	32.700
Sonstige ordentliche Erträge	--	--	4.455
<b>Ordentliche Erträge</b>	<b>7.588.368</b>	<b>7.654.497</b>	<b>7.031.920</b>
Finanzerträge	--	--	426
Außerordentliche Erträge	--	--	500
<b>Summe</b>	<b>7.588.368</b>	<b>7.654.497</b>	<b>7.032.846</b>

### Steuern und steuerähnliche Erträge

	Ansatz 2021	Ansatz 2020	Ergebnis 2019
Grundsteuer A	20.800	20.800	19.344
Grundsteuer B	1.144.000	1.165.544	901.974
Gewerbesteuer	900.000	900.000	902.499
Anteil Einkommenssteuer	2.796.137	2.900.735	2.832.799
Anteil Umsatzsteuer	245.832	220.040	204.508
Vergnügungssteuer	40.000	40.000	44.321
Hundesteuer	50.000	45.000	48.574
Sonst. Kommunalsteuern u. steuerähnl. Abgaben	10.000	12.191	13.545
<b>Summe</b>	<b>5.206.769</b>	<b>5.304.310</b>	<b>4.967.565</b>

### Erträge aus Transferleistungen (hier Familienleistungsausgleich)

	Ansatz 2021	Ansatz 2020	Ergebnis 2019
Erträge aus Transferleistungen	208.222	185.238	185.238

### Erträge aus Zuweisungen und Zuschüssen

	Ansatz 2021	Ansatz 2020	Ergebnis 2019
Schlüsselzuweisungen	2.155.377	2.142.449	1.841.935
Auflösung SoPo für Zuwendungen	18.000	22.500	32.700
<b>Zuweisungen, Zuschüsse und allg. Umlagen</b>	<b>2.173.377</b>	<b>2.164.949</b>	<b>1.874.635</b>



### Aufwandsarten

	Ansatz 2021	Ansatz 2020	Ergebnis 2019
Aufwendungen für Sach- und Dienstleistungen	--	--	761
Steueraufw. einschl. Aufw. aus gesetzl. Umlageverpflichtungen	3.488.224	3.484.299	3.374.920
<b>Ordentliche Aufwendungen</b>	<b>3.488.224</b>	<b>3.484.299</b>	<b>3.375.682</b>
Zinsen und ähnliche Aufwendungen	1.596	12.000	9.369
<b>Summe</b>	<b>3.489.820</b>	<b>3.496.299</b>	<b>3.385.051</b>

### Steueraufwendungen einschließlich Umlageverpflichtungen

	Ansatz 2021	Ansatz 2020	Ergebnis 2019
Kreisumlage	2.008.983	2.019.653	1.944.240
Schulumlage	1.348.280	1.333.684	1.283.880
Gewerbesteuerumlage	80.769	130.962	146.800
<b>Umlagen an Gemeindeverbände gesamt</b>	<b>3.357.263</b>	<b>3.353.337</b>	<b>3.228.120</b>

### Ordentliches Ergebnis

	Ansatz 2021	Ansatz 2020	Ergebnis 2019
Ordentliches Ergebnis	4.098.548	4.158.198	3.647.295



### 7.30 Produktgruppe 16612 Sonstige allgemeine Finanzwirtschaft

#### Produkte Jahresergebnis vor ILV

	Ansatz 2021	Ansatz 2020	Ergebnis 2019
1661210 - Rücklagen, Kredite	-129.311	-146.281	-142.866
<b>Summe: 16612 - Sonstige allgemeine Finanzwirtschaft</b>	<b>-129.311</b>	<b>-146.281</b>	<b>-142.866</b>

#### Produktgruppe Jahresergebnis nach ILV

	Ansatz 2021	Ansatz 2020	Ergebnis 2019
1661210 - Rücklagen, Kredite	17.348	430	3.398
<b>Summe: 16612 - Sonstige allgemeine Finanzwirtschaft</b>	<b>17.348</b>	<b>430</b>	<b>3.398</b>

#### Produkteigenschaften

Produkt	Verantwortlich	Zielgruppe	Art der Aufgabe	Grundlage der Aufgabe
1661210	Frau Kapica	Verwaltung	Pflichtaufgabe	GemHVO, HGO, Haushaltssatzung

#### Produktbeschreibung

Produkt	Beschreibung der Kernaufgabe
1661210	Verwaltung von vorhandenen Zahlungsmitteln. Abschluss von Darlehensverträgen sowie Verwaltung und Bedienung der Darlehen.

#### Ziele / Daten / Kennzahlen

Abbau des Fremdkapitals und Reduzierung der Fremdkapitalquote. Erreichung von günstigen und sicheren Zinskonditionen für die Kreditbeschaffung. Bedarfsgerechte Rücklagenbildung (nur mit Überschuss und bei Abbau der Altfehlbeträge möglich).

Die sonstige allgemeine Finanzwirtschaft dient als Gegenposition für die Abbildung der internen verrechneten kalkulatorischen Zinsen sowie der Aufstockungsbeträge zum Differenzausgleich zwischen Abschreibungen auf Anschaffungskosten und Wiederbeschaffungszeitwerten im Bereich der Wasserversorgung.

**Ertragsarten**

	Ansatz 2021	Ansatz 2020	Ergebnis 2019
Auflösung von Sonderposten aus Inv.zuweisungen,-zuschüssen & -beiträgen	479	477	477
<b>Ordentliche Erträge</b>	<b>479</b>	<b>477</b>	<b>477</b>
Finanzerträge	66.000	66.000	66.544
<b>Summe</b>	<b>66.479</b>	<b>66.477</b>	<b>67.021</b>

**Aufwandsarten**

	Ansatz 2021	Ansatz 2020	Ergebnis 2019
Aufwendungen für Sach- und Dienstleistungen	0	109	25
Sonstige ordentliche Aufwendungen	10.461	10.461	10.461
<b>Ordentliche Aufwendungen</b>	<b>10.461</b>	<b>10.570</b>	<b>10.486</b>
Zinsen und ähnliche Aufwendungen	185.329	202.188	199.401
<b>Summe</b>	<b>195.790</b>	<b>212.758</b>	<b>209.887</b>

**Ordentliches Ergebnis**

	Ansatz 2021	Ansatz 2020	Ergebnis 2019
Ordentliches Ergebnis	-129.311	-146.281	-142.866





## 8 Matrix ILV

Empfänger-Produktgruppe	01111001		01111002		01111003		01111009		011113001		011113003		011113009		011114001		011114002		011114009		011115001		011115002		011115009		011116001		011116002		063651009		105211001		Summe
	Magistrat	Stadverordneter sammlung und Ausschüsse	Kommissionen	Gemeinde- organe allgemein	EDV und Beschäftigungs- wesen	Registrierung und Archiv	Rathaus allgemein	Finanz- und Steuerungs- verwaltung	Stadtkasse	Finanzwesen allgemein	Personal- verwaltung	Personal- rat	Allgemeine Haupt- verwaltung	Bauhof Personal	Bauhof Fuhrpark	Kinder- betreuung allgemein	Bau- verwaltung	AHK Anlage- vermögen																	
	50% Haush.- Anz. der volumen Stellen	50% Haush.- Anz. der volumen Stellen	50% Haush.- Anz. der volumen Stellen	50% Haush.- Anz. der Stellen	Anzahl der Sitzungen	Anzahl der Stellen (nur Rathaus)	Anzahl der Stellen (nur Rathaus)	Anzahl der Stellen (nur Rathaus)	Anzahl der Buchungen	Anzahl der Buchungen	Anzahl der Buchungen	Anzahl der Stellen (alle)	Anzahl der Stellen (alle)	Anzahl der Stellen (alle)	Anzahl der Arbeitsstunden	Anzahl der Arbeitsstunden	Anzahl der Arbeitsgruppen	Anzahl der Arbeitsgruppen																	
Belastung der Kostenstelle vor ILV	225.368,52	11.411,00	0,00	25,00	0,00	2.463,00	122.037,01	212.524,33	108.399,28	49.564,00	219.144,08	1.615,00	3.609,49	460.000,99	64.907,00	-231.394,00	197.706,65	1.447.381,35																	
Belastung der Kostenstelle durch ILV	18.481,06	4.108,56	22,84	40,74	0,00	47,01	18.807,27	57.359,76	53.773,33	1.677,75	9.519,60	238,11	37.434,50	90.474,54	20.538,47	231.394,00	75.048,31	618.965,67																	
Entlastung der Kostenstelle	-243.849,58	-15.519,56	-22,84	-65,74	0,00	-2.510,01	-140.844,28	-269.884,09	-162.172,61	-51.241,75	-228.663,68	-1.853,11	-41.043,99	-550.475,53	-85.445,47	-98.480,36	-272.754,96	-2.164.827,58																	
Ergebnis der Kostenstelle	0,00	0,00	0,00	0,00	0,00	0,00	0,00	0,00	0,00	0,00	0,00	0,00	0,00	0,00	0,00	-98.480,36	0,00	-98.480,36																	
01111 Verwaltung und Service	61.562,11 €	4.098,69 €	5,98 €	65,74 €	0,00 €	1.103,30 €	61.909,58 €	24.497,55 €	6.626,73 €	4.689,57 €	96.279,44 €	780,26 €	15.961,55 €	12.744,41 €	10.926,15 €	0,00 €	13.637,75 €	314.888,82 €																	
02121 Statistik und Wahlen	6.324,16 €	392,50 €	0,01 €	0,00 €	0,00 €	0,00 €	0,00 €	159,97 €	99,36 €	30,35 €	12.034,93 €	97,53 €	2.280,22 €	920,93 €	127,62 €	0,00 €	0,00 €	22.467,58 €																	
02122 Ordnungsangelegenheiten	18.555,88 €	1.154,26 €	2,01 €	0,00 €	0,00 €	689,56 €	38.693,48 €	5.581,16 €	3.466,54 €	1.058,80 €	30.087,33 €	243,83 €	5.700,55 €	2.614,24 €	362,28 €	0,00 €	0,00 €	108.209,93 €																	
02126 Brandschutz	1.362,12 €	85,84 €	0,23 €	0,00 €	0,00 €	41,37 €	2.321,61 €	5.150,13 €	3.198,82 €	977,03 €	0,00 €	0,00 €	0,00 €	17.928,33 €	2.484,53 €	0,00 €	0,00 €	33.550,01 €																	
03241 Schülerbeförderung	0,00 €	0,00 €	0,00 €	0,00 €	0,00 €	0,00 €	0,00 €	0,00 €	0,00 €	0,00 €	0,00 €	0,00 €	0,00 €	0,00 €	0,00 €	0,00 €	0,00 €	0,00 €																	
04272 Bücherei	0,00 €	0,00 €	0,00 €	0,00 €	0,00 €	0,00 €	0,00 €	0,00 €	0,00 €	0,00 €	0,00 €	0,00 €	0,00 €	0,00 €	0,00 €	0,00 €	0,00 €	0,00 €																	
04273 Sonstige Volksbildung	0,00 €	0,00 €	0,00 €	0,00 €	0,00 €	0,00 €	0,00 €	0,00 €	0,00 €	0,00 €	0,00 €	0,00 €	0,00 €	0,00 €	0,00 €	0,00 €	0,00 €	0,00 €																	
04281 Heimat- und Kulturpflege	46,36 €	2,92 €	0,00 €	0,00 €	0,00 €	0,00 €	0,00 €	637,66 €	396,06 €	120,97 €	0,00 €	0,00 €	0,00 €	131.692,28 €	18.250,05 €	0,00 €	0,00 €	151.146,30 €																	
05315 Soziale Einrichtungen	9,07 €	0,57 €	0,00 €	0,00 €	0,00 €	0,00 €	0,00 €	62,21 €	38,64 €	11,80 €	0,00 €	0,00 €	0,00 €	178,24 €	24,70 €	0,00 €	0,00 €	325,24 €																	
05331 Förderung von Trägern der Wohlfahrtspflege	3,69 €	0,23 €	0,00 €	0,00 €	0,00 €	0,00 €	0,00 €	11,11 €	6,90 €	2,11 €	0,00 €	0,00 €	0,00 €	0,00 €	0,00 €	0,00 €	0,00 €	24,04 €																	
06362 Jugendarbeit	0,00 €	0,00 €	0,00 €	0,00 €	0,00 €	0,00 €	0,00 €	17,77 €	11,04 €	3,37 €	0,00 €	0,00 €	0,00 €	0,00 €	0,00 €	0,00 €	0,00 €	32,19 €																	
06365 Tageseinrichtungen für Kinder	8.038,64 €	506,57 €	0,75 €	0,00 €	0,00 €	0,00 €	0,00 €	559,89 €	347,76 €	106,22 €	0,00 €	0,00 €	0,00 €	11.541,27 €	1.599,40 €	229.787,50 €	54.550,99 €	307.038,98 €																	
06366 Einrichtung der Jugendarbeit	48,44 €	3,05 €	0,00 €	0,00 €	0,00 €	0,00 €	0,00 €	126,64 €	78,66 €	24,03 €	0,00 €	0,00 €	0,00 €	24.998,66 €	3.464,34 €	0,00 €	0,00 €	28.743,83 €																	
07412 Gesundheitseinrichtung	0,00 €	0,00 €	0,00 €	0,00 €	0,00 €	0,00 €	0,00 €	0,00 €	0,00 €	0,00 €	0,00 €	0,00 €	0,00 €	0,00 €	0,00 €	0,00 €	0,00 €	0,00 €																	
08421 Förderung des Sports	2,83 €	0,18 €	0,00 €	0,00 €	0,00 €	0,00 €	0,00 €	344,38 €	213,90 €	65,33 €	0,00 €	0,00 €	0,00 €	1.128,88 €	156,44 €	0,00 €	0,00 €	1.911,94 €																	
08424 Sportstätten und Bäder	7.926,38 €	493,47 €	0,85 €	0,00 €	0,00 €	0,00 €	0,00 €	2.699,49 €	1.676,69 €	512,12 €	12.034,93 €	97,53 €	2.280,22 €	13.130,61 €	1.819,65 €	0,00 €	31.366,82 €	74.038,76 €																	
09511 Räumliche Planungs- und Entwicklungsmaßnahmen	20,86 €	1,31 €	0,00 €	0,00 €	0,00 €	0,00 €	0,00 €	20,00 €	12,42 €	3,79 €	0,00 €	0,00 €	0,00 €	0,00 €	0,00 €	0,00 €	0,00 €	58,39 €																	
10521 Bau und Grundstückordnung	13.899,37 €	863,84 €	1,31 €	0,00 €	0,00 €	468,90 €	26.311,57 €	573,22 €	3.488,62 €	108,75 €	24.069,86 €	195,06 €	4.560,44 €	445,61 €	61,75 €	0,00 €	0,00 €	75.048,31 €																	
11531 Elektrizitätsversorgung	735,88 €	46,37 €	0,07 €	0,00 €	0,00 €	0,00 €	0,00 €	20,00 €	12,42 €	3,79 €	0,00 €	0,00 €	0,00 €	0,00 €	0,00 €	0,00 €	0,00 €	818,53 €																	
11533 Wasserversorgung	19.847,40 €	1.241,68 €	2,01 €	0,00 €	0,00 €	0,00 €	0,00 €	90.360,55 €	56.124,31 €	17.142,26 €	18.052,40 €	146,30 €	3.420,33 €	12.625,59 €	1.749,67 €	0,00 €	75.007,62 €	295.720,10 €																	
11538 Abwasserbeseitigung	11.679,61 €	736,01 €	1,08 €	0,00 €	0,00 €	0,00 €	0,00 €	67.438,25 €	41.886,92 €	12.793,68 €	0,00 €	0,00 €	0,00 €	0,00 €	0,00 €	0,00 €	0,00 €	134.535,56 €																	
11539 Gasversorgung	16,98 €	1,07 €	0,00 €	0,00 €	0,00 €	0,00 €	0,00 €	20,00 €	12,42 €	3,79 €	0,00 €	0,00 €	0,00 €	0,00 €	0,00 €	0,00 €	0,00 €	54,26 €																	
12541 Gemeindestrassen	2.022,49 €	127,45 €	0,19 €	0,00 €	0,00 €	0,00 €	0,00 €	1.595,25 €	990,83 €	302,63 €	0,00 €	0,00 €	0,00 €	71.624,20 €	9.925,75 €	0,00 €	31.366,82 €	117.955,63 €																	
12545 Straßeneinigung	327,26 €	20,62 €	0,03 €	0,00 €	0,00 €	0,00 €	0,00 €	155,53 €	96,60 €	29,50 €	0,00 €	0,00 €	0,00 €	114.774,00 €	15.905,50 €	0,00 €	0,00 €	131.309,04 €																	
12547 Linientaxi	0,00 €	0,00 €	0,00 €	0,00 €	0,00 €	0,00 €	0,00 €	0,00 €	0,00 €	0,00 €	0,00 €	0,00 €	0,00 €	0,00 €	0,00 €	0,00 €	0,00 €	0,00 €																	
13551 Öffentliches Grün/Landschaftsbau	7.192,83 €	447,24 €	0,78 €	0,00 €	0,00 €	0,00 €	0,00 €	2.246,24 €	1.395,17 €	426,13 €	12.034,93 €	97,53 €	2.280,22 €	60.261,18 €	8.351,05 €	0,00 €	0,00 €	94.733,32 €																	
13552 Öffentliche Gewässer / wasserbauliche Anlagen	204,34 €	12,88 €	0,02 €	0,00 €	0,00 €	0,00 €	0,00 €	48,88 €	30,36 €	9,27 €	0,00 €	0,00 €	0,00 €	4.010,48 €	555,78 €	0,00 €	0,00 €	4.872,00 €																	
13553 Friedhof- und Bestattungswesen	4.181,13 €	260,47 €	0,10 €	0,00 €	0,00 €	0,00 €	0,00 €	2.104,04 €	1.306,85 €	399,16 €	6.017,47 €	48,77 €	1.140,11 €	21.597,18 €	2.992,96 €	0,00 €	4.091,32 €	44.139,55 €																	
13555 Land- und Forstwirtschaft	4.516,13 €	281,58 €	0,48 €	0,00 €	0,00 €	0,00 €	0,00 €	768,74 €	477,48 €	145,84 €	6.017,47 €	48,77 €	1.140,11 €	29.410,19 €	4.075,69 €	0,00 €	1.363,77 €	48.246,24 €																	
14561 Umweltschutzmaßnahmen	16,58 €	1,04 €	0,00 €	0,00 €	0,00 €	0,00 €	0,00 €	44,44 €	27,60 €	8,43 €	0,00 €	0,00 €	0,00 €	0,00 €	0,00 €	0,00 €	0,00 €	98,09 €																	
15571 Wirtschaftsförderung	13,09 €	0,83 €	0,00 €	0,00 €	0,00 €	0,00 €	0,00 €	11,11 €	6,90 €	2,11 €	0,00 €	0,00 €	0,00 €	0,00 €	0,00 €	0,00 €	0,00 €	34,04 €																	
15573 Allgemeine Einrichtungen und Unternehmen	2.489,22 €	156,86 €	0,23 €	0,00 €	0,00 €	0,00 €	0,00 €	5.614,48 €	3.487,24 €	1.065,12 €	0,00 €	0,00 €	0,00 €	18.819,55 €	2.608,03 €	0,00 €	61.369,87 €	95.610,61 €																	
15575 Tourismus	8.691,84 €	541,71 €	0,75 €	0,00 €	0,00 €	206,87 €	11.608,05 €	3.159,40 €	1.962,35 €	599,37 €	12.034,93 €	97,53 €	2.280,22 €	29,71 €	4,12 €	0,00 €	0,00 €	41.216,83 €																	
16611 Steuern, allgemeine Zuweisungen, allgemeine Umlage	62.700,04 €	3.951,15 €	5,81 €	0,00 €	0,00 €	0,00 €	0,00 €	53.487,58 €	33.221,95 €	10.147,11 €	0,00 €	0,00 €	0,00 €	0,00 €	0,00 €	0,00 €	0,00 €	163.513,63 €																	
16612 Sonstige allgemeine Finanzwirtschaft	1.414,86 €	89,16 €	0,13 €	0,00 €	0,00 €	0,00 €	0,00 €	2.368,44 €	1.471,07 €	449,32 €	0,00 €	0,00 €	0,00 €	0,00 €	0,00 €	0,00 €	0,00 €	5.792,97 €																	
Summe	243.849,58 €	15.519,56 €	22,84 €	65,74 €	0,00 €	2.510,01 €	140.844,28 €	269.884,09 €	162.172,61 €	51.241,75 €	228.663,68 €	1.853,11 €	41.043,99 €	550.475,53 €	85.445,47 €	229.787,50 €	272.754,96 €	2.296.134,72 €																	

## Haushaltsplan der Stadt Lindenfels 2021

Ergebnishaushalt 2021					
Stadt Lindenfels					
Nr.	Konten	Bezeichnung	Haushaltsansatz		Ergebnis des Jahresabschlusses 2019
			2021	2020	
01	50	Privatrechtliche Leistungsentgelte	-190.573	-208.476	-195.053
02	51	Öffentlich-rechtliche Leistungsentgelte	-2.038.242	-2.004.864	-1.988.333
03	548-549	Kostensatzleistungen und -erstattungen	-136.538	-111.846	-153.670
04	52	Bestandsveränderungen und aktivierte Eigenleistungen			
05	55	Steuern u. steuerähnliche Erträge einschl. Erträge aus gesetzlichen Umlagen	-5.215.236	-5.313.181	-4.975.428
06	547	Erträge aus Transferleistungen	-208.222	-185.238	-186.702
07	540-543	Erträge aus Zuweisungen und Zuschüssen für laufende Zwecke u. allgemeine Umlagen	-2.675.346	-2.590.406	-2.276.689
08	546	Erträge aus der Auflösung von Sonderposten aus Investitionszuweisungen, -zuschüssen u. Investitionsbeiträgen	-189.427	-201.030	-220.451
09	53	Sonstige ordentliche Erträge	-167.471	-165.893	-251.037
<b>10</b>		<b>Summe der ordentlichen Erträge (Nr. 1 bis 9)</b>	<b>-10.821.055</b>	<b>-10.780.934</b>	<b>-10.247.363</b>
11	62, 63, 640-643, 647-649, 65	Personalaufwendungen	2.057.762	2.034.286	1.956.660
12	644-646	Versorgungsaufwendungen	228.697	231.197	221.925
13	60, 61, 67-69	Aufwendungen für Sach- und Dienstleistungen	1.882.864	1.908.779	1.962.523
14	66	Abschreibungen	739.683	698.714	645.013
15	71	Aufwendungen für Zuweisungen und Zuschüsse sowie besondere Finanzaufwendungen	2.202.132	2.178.001	2.036.600
16	73	Steueraufwendungen einschl. Aufwendungen aus gesetzlichen Umlageverpflichtungen	3.490.604	3.486.699	3.376.984
17	72	Transferaufwendungen			
18	70, 74, 76	Sonstige ordentliche Aufwendungen	22.457	22.191	21.625
<b>19</b>		<b>Summe der ordentlichen Aufwendungen (Nr. 11 bis 18)</b>	<b>10.624.199</b>	<b>10.559.867</b>	<b>10.221.331</b>
<b>20</b>		<b>Verwaltungsergebnis (Nr. 10 ./ Nr. 19)</b>	<b>-196.856</b>	<b>-221.067</b>	<b>-26.031</b>
21	56, 57	Finanzerträge	-79.350	-79.850	-95.501
22	77	Zinsen und andere Finanzaufwendungen	187.801	214.188	209.589
<b>23</b>		<b>Finanzergebnis (Nr. 21 ./ Nr. 22)</b>	<b>108.451</b>	<b>134.338</b>	<b>114.088</b>
<b>24</b>		<b>Gesamtbetrag der ordentlichen Erträge (Nr. 10 und Nr. 21)</b>	<b>-10.900.405</b>	<b>-10.860.784</b>	<b>-10.342.864</b>
<b>25</b>		<b>Gesamtbetrag der ordentlichen Aufwendungen (Nr.19 und Nr.22)</b>	<b>10.812.000</b>	<b>10.774.055</b>	<b>10.430.920</b>
<b>26</b>		<b>Ordentliches Ergebnis (Nr.24 ./ Nr.25)</b>	<b>-88.405</b>	<b>-86.729</b>	<b>88.057</b>
27	59	Außerordentliche Erträge			-12.536
28	79	Außerordentliche Aufwendungen			18.312
<b>29</b>		<b>Außerordentliches Ergebnis (Nr. 27 ./Nr. 28)</b>			<b>5.776</b>
<b>30</b>		<b>Jahresergebnis (Nr. 26 und Nr. 29)</b>	<b>-88.405</b>	<b>-86.729</b>	<b>93.832</b>
		Nachrichtlich:			
		Summe der vorgetragenen Jahresfehlbeträge			

## Haushaltsplan der Stadt Lindenfels 2021

Finanzhaushalt 2021					
Stadt Lindenfels					
Nr.	Konten	Bezeichnung	Haushaltsansatz		Ergebnis des Jahresabschlusses 2019
			2021	2020	
01	810	Privatrechtliche Leistungsentgelte	190.573	208.476	190.263
02	811	Öffentlich-rechtliche Leistungsentgelte	2.038.242	2.004.864	2.116.554
03	812	Kostenersatzleistungen und -erstattungen	136.538	111.846	155.262
04	814	Einzahlungen aus Steuern und steuerähnlichen Erträgen einschließlich Erträgen aus gesetzlichen Umlagen	5.215.236	5.313.181	4.941.910
05	815	Einzahlungen aus Transferleistungen	208.222	185.238	185.238
06	816	Zuweisungen und Zuschüsse für laufende Zwecke und allgemeine Umlagen	2.675.346	2.590.406	2.277.096
07	817	Zinsen und sonstige Finanzeinzahlungen	79.350	79.850	84.743
08	813, 828	Sonstige ordentliche Einzahlungen und sonstige außerordentliche Einzahlungen, die sich nicht aus Investitionstätigkeit ergeben	167.471	165.893	178.787
<b>09</b>		<b>Summe der Einzahlungen aus laufender Verwaltungstätigkeit (Nrn. 1 bis 8)</b>	<b>10.710.978</b>	<b>10.659.754</b>	<b>10.129.853</b>
10	830	Personalauszahlungen	-1.958.707	-1.937.174	-1.867.538
11	831	Versorgungsauszahlungen	-251.563	-224.079	-206.932
12	832	Auszahlungen für Sach- und Dienstleistungen	-1.884.289	-1.909.529	-1.994.595
13	833	Auszahlungen für Transferleistungen			
14	834	Auszahlungen für Zuweisungen und Zuschüsse für laufende Zwecke sowie besondere Finanzauszahlungen	-2.202.132	-2.178.001	-1.981.504
15	835	Auszahlungen f. Steuern einschl. Auszahlungen aus gesetzl. Umlageverpflichtungen	-3.490.604	-3.486.699	-3.309.824
16	836	Zinsen und ähnliche Auszahlungen	-175.481	-198.868	-217.221
17	837, 848	Sonstige ordentliche Auszahlungen und sonstige außerordentliche Auszahlungen, die sich nicht aus Investitionstätigkeit ergeben	-22.457	-22.191	-20.939
<b>18</b>		<b>Summe der Auszahlungen aus laufender Verwaltungstätigkeit (Nrn. 10 bis 17)</b>	<b>-9.985.233</b>	<b>-9.956.541</b>	<b>-9.598.552</b>
<b>19</b>		<b>Zahlungsmittelüberschuss oder Zahlungsmittelbedarf aus laufender Verwaltungstätigkeit (Saldo aus Nrn. 9 und 18)</b>	<b>725.745</b>	<b>703.213</b>	<b>531.301</b>
20	820	Einzahlungen aus Investitionszuweisungen und -zuschüssen sowie aus Investitionsbeiträgen	720.500	498.000	414.831
21	822	Einzahlungen aus Abgängen von Vermögensgegenständen des Sachanlagevermögens und des immateriellen Anlagevermögens			20.385
22	823	Einzahlungen aus Abgängen von Vermögensgegenständen des Finanzanlagevermögens			
<b>23</b>		<b>Summe der Einzahlungen aus Investitionstätigkeit (Nrn. 20 bis 22)</b>	<b>720.500</b>	<b>498.000</b>	<b>435.216</b>
24	841	Auszahlungen für den Erwerb von Grundstücken und Gebäuden	-830.590	-152.000	-67.446
25	842	Auszahlungen für Baumaßnahmen	-1.160.000	-1.030.000	-2.107.750
26	840, 843	Auszahlungen für Investitionen in das sonstige Sachanlagevermögen und immaterielle Anlagevermögen	-248.135	-811.015	-107.594
27	844	Auszahlungen für Investitionen in das Finanzanlagevermögen	-143.500	-6.500	-6.880
<b>28</b>		<b>Summe der Auszahlungen aus Investitionstätigkeit (Nrn. 24 bis 27)</b>	<b>-2.382.225</b>	<b>-1.999.515</b>	<b>-2.289.670</b>
<b>29</b>		<b>Zahlungsmittelüberschuss oder Zahlungsmittelbedarf aus Investitionstätigkeit (Saldo aus Nrn. 23 und 28)</b>	<b>-1.661.725</b>	<b>-1.501.515</b>	<b>-1.854.454</b>
<b>30</b>		<b>Zahlungsmittelüberschuss oder Zahlungsmittelbedarf (Summe aus Nrn. 19 und 29)</b>	<b>-935.980</b>	<b>-798.302</b>	<b>-1.323.153</b>
31	826	Einzahlungen aus der Aufnahme von Krediten und wirtschaftlich vergleichbaren Vorgängen für Investitionen	1.661.725	1.501.515	1.145.785
32	846	Auszahlungen für die Tilgung von Krediten und wirtschaftlich vergleichbaren Vorgängen für Investitionen sowie an das Sondervermögen Hessenkasse	-721.146	-695.804	-621.681
<b>33</b>		<b>Zahlungsmittelüberschuss oder Zahlungsmittelbedarf aus Finanzierungstätigkeit (Saldo aus Nrn. 31 und 32)</b>	<b>940.579</b>	<b>805.711</b>	<b>524.104</b>
<b>34</b>		<b>Änderung des Zahlungsmittelbestandes zum Ende des Haushaltsjahres (Summe aus Nrn. 30 und 33)</b>	<b>4.599</b>	<b>7.409</b>	<b>-799.049</b>
35		Haushaltsunwirksame Einzahlungen (u.a. fremde Finanzmittel, Rückzahlung von angelegten Kassenmitteln, Aufnahme von Kassenkrediten)	---	---	828.220
36		Haushaltsunwirksame Auszahlungen (u.a. fremde Finanzmittel, Anlegung von Kassenmitteln, Rückzahlung von Kassenkrediten)	---	---	-877.139
<b>37</b>		<b>Zahlungsmittelüberschuss/ Zahlungsmittelbedarf aus haushaltsunwirksamen Zahlungsvorgängen (Saldo aus Nrn. 35 und Nr. 36)</b>	<b>---</b>	<b>---</b>	<b>-48.919</b>
38		Gepl. Anfangsbestand/ Bestand an Zahlungsmitteln zu Beginn d. Haushaltsjahres	1.675.863	684.779	1.532.747
39		Geplante Veränderung des Bestandes/ Veränderung des Bestandes an Zahlungsmitteln (Nr. 34 und 37)	4.599	7.409	-847.968

## Haushaltsplan der Stadt Lindenfels 2021

<b>Finanzhaushalt 2021</b>					
Stadt Lindenfels					
			Haushaltsansatz		
Nr.	Konten	Bezeichnung	2021	2020	Ergebnis des Jahresabschlusses 2019
<b>40</b>		<b>Geplanter Endbestand an Zahlungsmitteln/ Bestand an Zahlungsmitteln am Ende des Haushaltsjahres (Summe aus den Summen Nrn. 38 und 39)</b>	<b>1.680.462</b>	<b>692.188</b>	<b>684.779</b>

## Haushaltsplan der Stadt Lindenfels 2021

Investitionsprogramm 2020 bis 2024					
Stadt Lindenfels					
Nr. Bezeichnung	Plan2020	Plan2021	Plan2022	Plan2023	Plan2024
I-01-09001 Erwerb von Anlagevermögen zentrale Verw.	-3.000,00	-3.000,00	-3.000,00	-3.000,00	-3.000,00
I-01-09002 Bauhof - allg. Anschaffungen	-10.000,00	-10.000,00	-10.000,00	-10.000,00	-10.000,00
I-01-12001 Aufstockung KVR-Fonds	-6.500,00	-6.500,00	-6.500,00	-6.500,00	-6.500,00
I-01-19002 Bauhof Tor mit Elektroantrieb	0,00	0,00	0,00	-26.500,00	0,00
I-01-20001 Anhänger für Tieflader Bauhof	-10.000,00	0,00	0,00	0,00	0,00
I-01-20002 Rathaus Sanierung	0,00	-14.000,00	0,00	0,00	0,00
I-01-20003 Medientechnik	-5.000,00	0,00	0,00	0,00	0,00
I-01-21001 Anbaugeräte Traktor	0,00	-25.000,00	0,00	0,00	0,00
I-01-21002 Digitalisierung Umsetzung Onlinezugangsgesetz	0,00	-30.000,00	0,00	0,00	0,00
I-01-21003 Regale Archiv	0,00	-5.000,00	0,00	0,00	0,00
I-01-21004 Digitalisierung: E-Payment	0,00	-5.000,00	0,00	0,00	0,00
I-01-21005 Digitalisierung: Ausstattung Hardware	0,00	-3.000,00	0,00	0,00	0,00
I-01-21006 Digitalisierung: Hardware-Ausstattung Mandatsträge	0,00	-10.000,00	0,00	0,00	0,00
I-01-21007 Digitalisierung: W-Lan Rathaus	0,00	-10.000,00	0,00	0,00	0,00
I-01-21008 Digitalisierung: Zeiterfassung	0,00	-12.000,00	0,00	0,00	0,00
I-01-21009 Digitalisierung: Dokumentenmanagementsystem	0,00	-30.000,00	0,00	0,00	0,00
I-02-09001 Feuerwehr Neuanschaffungen allgemein	-10.000,00	-10.000,00	-10.000,00	-10.000,00	-10.000,00
I-02-12007 Neubau/Umbau Gerätehaus FW Lindenfels	-50.000,00	0,00	0,00	0,00	0,00
I-02-14001 Erwerb von Anlagevermögen	-1.000,00	-4.000,00	-1.000,00	-1.000,00	-1.000,00
I-02-15003 Mietkauf Pressluftatmer	-4.015,00	-4.135,00	-4.135,00	-4.135,00	-4.135,00
I-02-17001 Drehleiterfahrzeug FW Lindenfels	-480.000,00	0,00	0,00	0,00	0,00
I-02-19002 Tragkraftspritze Feuerwehr	-15.000,00	0,00	0,00	0,00	0,00
I-02-19004 Anbau FWH Kolmbach	0,00	0,00	-35.000,00	0,00	0,00
I-02-19005 Dachsanierung FWH Kolmbach	0,00	0,00	-45.000,00	0,00	0,00
I-02-20001 Inventar und Funk FGH Lindenfels	-37.000,00	0,00	0,00	0,00	0,00
I-02-20002 Ausrüstung für Drehleiter Lindenfels	-20.000,00	0,00	0,00	0,00	0,00
I-02-20003 Atemschutz Feuerwehr	-25.000,00	0,00	0,00	0,00	0,00
I-02-21001 Sirenenanlagen Lindenfels	0,00	-30.000,00	0,00	0,00	0,00
I-02-21002 Ausrüstung Feuerwehren	0,00	-56.000,00	0,00	0,00	0,00
I-06-09001 Spielplätze Erwerb von Anlagevermögen	-5.000,00	-5.000,00	-5.000,00	-5.000,00	-5.000,00
I-06-20001 Erweiterungsinvestitionen KITAS	-50.000,00	-160.000,00	0,00	0,00	0,00
I-08-15001 Sanierung des Freibads	-50.000,00	-600.000,00	-600.000,00	0,00	0,00
I-11-09001 Wasserversorgung - Erwerb von Anlagevermögen	-10.000,00	-10.000,00	-10.000,00	-10.000,00	-10.000,00
I-11-09004 Um/Ausbau d. Wasserversorgung	-300.000,00	-200.000,00	-200.000,00	-200.000,00	-200.000,00
I-11-13010 Austausch defekter Hydranten	-15.000,00	-15.000,00	-15.000,00	-15.000,00	-15.000,00
I-11-21001 "KommPakt" Beteiligung	0,00	-137.000,00	0,00	0,00	0,00
I-12-19001 Bushäuschen Carl-Orff-Schule	-15.000,00	-15.000,00	-7.500,00	-7.500,00	-7.500,00
I-12-19002 Sanierung Röttweg	-40.000,00	0,00	0,00	0,00	0,00
I-12-21001 ÖPNV- Barrierefreier Ausbau Haltestellen	0,00	-65.000,00	-50.000,00	-50.000,00	0,00
I-13-18003 Ankauf Waldflächen	-20.000,00	-4.000,00	-4.000,00	-4.000,00	-4.000,00
I-13-20001 Sanierung Friedhöfe	-50.000,00	0,00	0,00	0,00	0,00
I-13-20003 Bachverrohrung Kamsbachweg	-60.000,00	0,00	0,00	0,00	0,00
I-13-21001 Bestuhlung Friedhöfe	0,00	-5.000,00	0,00	0,00	0,00
I-13-21002 Grillanlage Buch	0,00	-5.000,00	0,00	0,00	0,00
I-15-09007 Erwerb von beweglichen Sachen	-2.000,00	-2.000,00	-2.000,00	-2.000,00	-2.000,00
I-15-09008 Investitionen an Gebäude	-5.000,00	-20.000,00	-5.000,00	-5.000,00	-5.000,00
I-15-09009 Grunderwerb	-30.000,00	-4.000,00	-4.000,00	-4.000,00	-4.000,00
I-15-10005 Naturpark- und Geoparkmaßnahmen	-31.000,00	-4.000,00	-4.000,00	-4.000,00	-4.000,00
I-15-19001 Dachsanierung Museum Lindenfels	0,00	-23.000,00	0,00	0,00	0,00
I-15-19003 Hausanschlüsse IKbit	-60.000,00	0,00	0,00	0,00	0,00
I-15-20001 Bestuhlung DGH's (Kolmbach/Schlierbach)	-42.000,00	0,00	0,00	0,00	0,00
I-15-20002 Bürgerhaus zweiter Bauabschnitt	-40.000,00	-2.500,00	0,00	0,00	0,00
I-15-21001 Tilgung IKBIT	0,00	-117.590,00	-120.102,00	-91.758,00	-156.201,00

## Haushaltsplan der Stadt Lindenfels 2021

Teilergebnishaushalt Produktbereich 01 Innere Verwaltung					
Stadt Lindenfels					
Nr.	Konten	Bezeichnung	Haushaltsansatz		Ergebnis des Jahresabschlusses 2019
			2021	2020	
		<b>Ordentliche Erträge</b>			
01	50	Privatrechtliche Leistungsentgelte	0,00	0,00	0,00
02	51	Öffentlich-rechtliche Leistungsentgelte	-1.368,00	-648,00	-859,50
03	548-549	Kostensersatzleistungen und -erstattungen	-1.315,00	-1.373,00	-1.267,63
04	52	Bestandsveränderungen und aktivierte Eigenleistungen	0,00	0,00	0,00
05	55	Steuern und steuerähnliche Erträge einschl. Erträge aus gesetzlichen Umlagen	0,00	0,00	0,00
06	547	Erträge aus Transferleistungen	0,00	0,00	0,00
07	540-543	Erträge aus Zuweisungen und Zuschüssen für lfd. Zwecke und allgemeine Umlagen	0,00	0,00	0,00
08	546	Erträge aus der Auflösung von Sonderposten aus Investitionszuweisungen, -zuschüssen und Investitionsbeiträgen	-15.612,00	-23.758,00	-23.756,00
09	53	Sonstige ordentliche Erträge	-11.720,00	-11.940,00	-89.698,05
<b>10</b>		<b>Summe der ordentlichen Erträge (Nr. 1 bis 9)</b>	<b>-30.015,00</b>	<b>-37.719,00</b>	<b>-115.581,18</b>
		<b>Ordentliche Aufwendungen</b>			
11	62, 63, 640-643, 647-649, 65	Personalaufwendungen	893.368,00	916.873,20	979.309,56
12	644-646	Versorgungsaufwendungen	228.697,00	231.197,00	221.925,46
13	60, 61, 67-69	Aufwendungen für Sach- und Dienstleistungen	385.739,00	399.198,00	393.775,72
14	66	Abschreibungen	159.807,60	147.110,81	53.112,17
15	71	Aufwendungen für Zuweisungen und Zuschüsse sowie besondere Finanzaufwendungen	0,00	0,00	0,00
16	73	Steueraufwendungen einschl. Aufwendungen aus gesetzlichen Umlageverpflichtungen	0,00	0,00	0,00
17	72	Transferaufwendungen	0,00	0,00	0,00
18	70, 74, 76	Sonstige ordentliche Aufwendungen	1.500,00	1.500,00	1.466,00
<b>19</b>		<b>Summe der ordentlichen Aufwendungen (Nr. 11 bis 18)</b>	<b>1.669.111,60</b>	<b>1.695.879,01</b>	<b>1.649.588,91</b>
<b>20</b>		<b>Verwaltungsergebnis (Nr. 10 ./ Nr. 19)</b>	<b>1.639.096,60</b>	<b>1.658.160,01</b>	<b>1.534.007,73</b>
21	56, 57	Finanzerträge	-13.350,00	-13.850,00	-28.530,73
22	77	Finanzaufwendungen	0,00	0,00	0,00
<b>23</b>		<b>Finanzergebnis (Nr. 21 bis Nr. 22)</b>	<b>-13.350,00</b>	<b>-13.850,00</b>	<b>-28.530,73</b>
<b>24</b>		<b>Ordentliches Ergebnis (Verwaltungsergebnis und Finanzergebnis Nr. 20 und Nr. 23)</b>	<b>1.625.746,60</b>	<b>1.644.310,01</b>	<b>1.505.477,00</b>
25	59	Außerordentliche Erträge	0,00	0,00	-1.056,67
26	79	Außerordentliche Aufwendungen	0,00	0,00	16.986,25
<b>27</b>		<b>Außerordentliches Ergebnis (Nr. 25 ./ Nr. 26)</b>	<b>0,00</b>	<b>0,00</b>	<b>15.929,58</b>
<b>28</b>		<b>Jahresergebnis vor internen Leistungsbeziehungen (ordentliches Ergebnis und außerordentliches Ergebnis Nr. 24 und Nr. 27)</b>	<b>1.625.746,60</b>	<b>1.644.310,01</b>	<b>1.521.406,58</b>
29		Erlöse der internen Leistungsbeziehungen	-1.629.509,00	-1.269.861,64	-1.280.181,63
30		Kosten der internen Leistungsbeziehungen	150.822,00	279.281,28	248.365,48
<b>31</b>		<b>Ergebnis der internen Leistungsbeziehungen</b>	<b>-1.478.687,00</b>	<b>-990.580,36</b>	<b>-1.031.816,15</b>
<b>32</b>		<b>Jahresergebnis nach internen Leistungsbeziehungen</b>	<b>147.059,60</b>	<b>653.729,65</b>	<b>489.590,43</b>

## Haushaltsplan der Stadt Lindenfels 2021

Teilfinanzhaushalt Produktbereich 01 Innere Verwaltung							
Stadt Lindenfels							
		Haushaltsansatz			Investitions- und Investitionsförderungsmaßnahmen		
Nr.	Bezeichnung	2021	Verpflichtungs-ermächtigungen	2020	Ergebnis des Jahresabschlusses 2019	Gesamt-auszahlungs-bedarf	davon bisher bereitgestellt
	<b>Einzahlungen aus Investitionstätigkeit</b>						
20	+ Einz. aus Investitionszuweis. und -zuschüssen sowie aus Investitionsbeiträgen	106.000					
21	+ Einz. aus Abgängen von Vermögensgegenständen des Sachanlagevermögens und des immateriellen Anlagevermögens				1.025		
22	+ Einz. aus Abgängen von Vermögensgegenständen des Finanzanlagevermögens						
	<b>Einzahlungen aus Finanzierungstätigkeit</b>						
31	+ Einz. aus der Aufnahme v. Krediten und wirtschaftlich vergleichbaren Vorgängen für Investitionen						
	<b>Summe</b>	<b>106.000</b>			<b>1.025</b>		
	<b>Auszahlungen aus Investitionstätigkeit</b>						
24	- Ausz. für den Erwerb von Grundstücken und Gebäuden	-120.000				-180.900	-154.400
25	- Ausz. für Baumaßnahmen				-4.402	-110.000	-110.000
26	- Ausz. für Investitionen in das sonstige Sachanlagevermögen und immaterielle Anlagevermögen davon: Ausz. aus gewährten Investitionszuweisungen und -zuschüssen	-143.000		-28.000	-23.634	-475.820	-436.820
27	- Ausz. für Investitionen in das Finanzanlagevermögen	-6.500		-6.500	-6.880	-75.005	-55.505
	<b>Auszahlungen aus Finanzierungstätigkeit</b>						
32	- Ausz. für die Tilgung von Krediten und wirtschaftlich vergleichbaren Vorgängen für Investitionen						
	<b>Summe</b>	<b>-269.500</b>		<b>-34.500</b>	<b>-34.916</b>	<b>-841.725</b>	<b>-756.725</b>
	<b>Saldo (Einzahlungen ./ Auszahlungen)</b>	<b>-163.500</b>		<b>-34.500</b>	<b>-33.891</b>	<b>-841.725</b>	<b>-756.725</b>

## Haushaltsplan der Stadt Lindenfels 2021

<b>Investitionen Produktbereich 01 Innere Verwaltung</b>					
Stadt Lindenfels					
Nr. Bezeichnung	Plan2020	Plan2021	Plan2022	Plan2023	Plan2024
I-01-09001 Erwerb von Anlagevermögen zentrale Verw.	-3.000,00	-3.000,00	-3.000,00	-3.000,00	-3.000,00
I-01-09002 Bauhof - allg. Anschaffungen	-10.000,00	-10.000,00	-10.000,00	-10.000,00	-10.000,00
I-01-12001 Aufstockung KVR-Fonds	-6.500,00	-6.500,00	-6.500,00	-6.500,00	-6.500,00
I-01-19002 Bauhof Tor mit Elektroantrieb	0,00	0,00	0,00	-26.500,00	0,00
I-01-20001 Anhänger für Tieflader Bauhof	-10.000,00	0,00	0,00	0,00	0,00
I-01-20002 Rathaus Sanierung	0,00	-14.000,00	0,00	0,00	0,00
I-01-20003 Medientechnik	-5.000,00	0,00	0,00	0,00	0,00
I-01-21001 Anbaugeräte Traktor	0,00	-25.000,00	0,00	0,00	0,00
I-01-21002 Digitalisierung Umsetzung Onlinezugangsgesetz	0,00	-30.000,00	0,00	0,00	0,00
I-01-21003 Regale Archiv	0,00	-5.000,00	0,00	0,00	0,00
I-01-21004 Digitalisierung: E-Payment	0,00	-5.000,00	0,00	0,00	0,00
I-01-21005 Digitalisierung: Ausstattung Hardware	0,00	-3.000,00	0,00	0,00	0,00
I-01-21006 Digitalisierung: Hardware-Ausstattung Mandatsträge	0,00	-10.000,00	0,00	0,00	0,00
I-01-21007 Digitalisierung: W-Lan Rathaus	0,00	-10.000,00	0,00	0,00	0,00
I-01-21008 Digitalisierung: Zeiterfassung	0,00	-12.000,00	0,00	0,00	0,00
I-01-21009 Digitalisierung: Dokumentenmanagementsystem	0,00	-30.000,00	0,00	0,00	0,00



## Haushaltsplan der Stadt Lindenfels 2021

Teilergebnishaushalt Produktgruppe 01111 Verwaltung und Service					
Stadt Lindenfels					
Nr.	Konten	Bezeichnung	Haushaltsansatz		Ergebnis des Jahresabschlusses 2019
			2021	2020	
		<b>Ordentliche Erträge</b>			
01	50	Privatrechtliche Leistungsentgelte	0,00	0,00	0,00
02	51	Öffentlich-rechtliche Leistungsentgelte	-1.368,00	-648,00	-859,50
03	548-549	Kostensersatzleistungen und -erstattungen	-1.315,00	-1.373,00	-1.267,63
04	52	Bestandsveränderungen und aktivierte Eigenleistungen	0,00	0,00	0,00
05	55	Steuern und steuerähnliche Erträge einschl. Erträge aus gesetzlichen Umlagen	0,00	0,00	0,00
06	547	Erträge aus Transferleistungen	0,00	0,00	0,00
07	540-543	Erträge aus Zuweisungen und Zuschüssen für lfd. Zwecke und allgemeine Umlagen	0,00	0,00	0,00
08	546	Erträge aus der Auflösung von Sonderposten aus Investitionszuweisungen, -zuschüssen und Investitionsbeiträgen	-15.612,00	-23.758,00	-23.756,00
09	53	Sonstige ordentliche Erträge	-11.720,00	-11.940,00	-89.698,05
<b>10</b>		<b>Summe der ordentlichen Erträge (Nr. 1 bis 9)</b>	<b>-30.015,00</b>	<b>-37.719,00</b>	<b>-115.581,18</b>
		<b>Ordentliche Aufwendungen</b>			
11	62, 63, 640-643, 647-649, 65	Personalaufwendungen	893.368,00	916.873,20	979.309,56
12	644-646	Versorgungsaufwendungen	228.697,00	231.197,00	221.925,46
13	60, 61, 67-69	Aufwendungen für Sach- und Dienstleistungen	385.739,00	399.198,00	393.775,72
14	66	Abschreibungen	159.807,60	147.110,81	53.112,17
15	71	Aufwendungen für Zuweisungen und Zuschüsse sowie besondere Finanzaufwendungen	0,00	0,00	0,00
16	73	Steueraufwendungen einschl. Aufwendungen aus gesetzlichen Umlageverpflichtungen	0,00	0,00	0,00
17	72	Transferaufwendungen	0,00	0,00	0,00
18	70, 74, 76	Sonstige ordentliche Aufwendungen	1.500,00	1.500,00	1.466,00
<b>19</b>		<b>Summe der ordentlichen Aufwendungen (Nr. 11 bis 18)</b>	<b>1.669.111,60</b>	<b>1.695.879,01</b>	<b>1.649.588,91</b>
<b>20</b>		<b>Verwaltungsergebnis (Nr. 10 ./ Nr. 19)</b>	<b>1.639.096,60</b>	<b>1.658.160,01</b>	<b>1.534.007,73</b>
21	56, 57	Finanzerträge	-13.350,00	-13.850,00	-28.530,73
22	77	Finanzaufwendungen	0,00	0,00	0,00
<b>23</b>		<b>Finanzergebnis (Nr. 21 bis Nr. 22)</b>	<b>-13.350,00</b>	<b>-13.850,00</b>	<b>-28.530,73</b>
<b>24</b>		<b>Ordentliches Ergebnis (Verwaltungsergebnis und Finanzergebnis Nr. 20 und Nr. 23)</b>	<b>1.625.746,60</b>	<b>1.644.310,01</b>	<b>1.505.477,00</b>
25	59	Außerordentliche Erträge	0,00	0,00	-1.056,67
26	79	Außerordentliche Aufwendungen	0,00	0,00	16.986,25
<b>27</b>		<b>Außerordentliches Ergebnis (Nr. 25 ./ Nr. 26)</b>	<b>0,00</b>	<b>0,00</b>	<b>15.929,58</b>
<b>28</b>		<b>Jahresergebnis vor internen Leistungsbeziehungen (ordentliches Ergebnis und außerordentliches Ergebnis Nr. 24 und Nr. 27)</b>	<b>1.625.746,60</b>	<b>1.644.310,01</b>	<b>1.521.406,58</b>
29		Erlöse der internen Leistungsbeziehungen	-1.629.509,00	-1.269.861,64	-1.280.181,63
30		Kosten der internen Leistungsbeziehungen	150.822,00	279.281,28	248.365,48
<b>31</b>		<b>Ergebnis der internen Leistungsbeziehungen</b>	<b>-1.478.687,00</b>	<b>-990.580,36</b>	<b>-1.031.816,15</b>
<b>32</b>		<b>Jahresergebnis nach internen Leistungsbeziehungen</b>	<b>147.059,60</b>	<b>653.729,65</b>	<b>489.590,43</b>

## Haushaltsplan der Stadt Lindenfels 2021

Teilfinanzhaushalt Produktgruppe 01111 Verwaltung und Service							
Stadt Lindenfels							
		Haushaltsansatz			Investitions- und Investitionsförderungsmaßnahmen		
Nr.	Bezeichnung	2021	Verpflichtungs-ermächtigungen	2020	Ergebnis des Jahresabschlusses 2019	Gesamt-auszahlungs-bedarf	davon bisher bereitgestellt
	<b>Einzahlungen aus Investitionstätigkeit</b>						
20	+ Einz. aus Investitionszuweis. und -zuschüssen sowie aus Investitionsbeiträgen	106.000					
21	+ Einz. aus Abgängen von Vermögensgegenständen des Sachanlagevermögens und des immateriellen Anlagevermögens				1.025		
22	+ Einz. aus Abgängen von Vermögensgegenständen des Finanzanlagevermögens						
	<b>Einzahlungen aus Finanzierungstätigkeit</b>						
31	+ Einz. aus der Aufnahme v. Krediten und wirtschaftlich vergleichbaren Vorgängen für Investitionen						
	<b>Summe</b>	<b>106.000</b>			<b>1.025</b>		
	<b>Auszahlungen aus Investitionstätigkeit</b>						
24	- Ausz. für den Erwerb von Grundstücken und Gebäuden	-120.000				-180.900	-154.400
25	- Ausz. für Baumaßnahmen				-4.402	-110.000	-110.000
26	- Ausz. für Investitionen in das sonstige Sachanlagevermögen und immaterielle Anlagevermögen davon: Ausz. aus gewährten Investitionszuweisungen und -zuschüssen	-143.000		-28.000	-23.634	-475.820	-436.820
27	- Ausz. für Investitionen in das Finanzanlagevermögen	-6.500		-6.500	-6.880	-75.005	-55.505
	<b>Auszahlungen aus Finanzierungstätigkeit</b>						
32	- Ausz. für die Tilgung von Krediten und wirtschaftlich vergleichbaren Vorgängen für Investitionen						
	<b>Summe</b>	<b>-269.500</b>		<b>-34.500</b>	<b>-34.916</b>	<b>-841.725</b>	<b>-756.725</b>
	<b>Saldo (Einzahlungen ./ Auszahlungen)</b>	<b>-163.500</b>		<b>-34.500</b>	<b>-33.891</b>	<b>-841.725</b>	<b>-756.725</b>

## Haushaltsplan der Stadt Lindenfels 2021

<b>Investitionen Produktgruppe 01111 Verwaltung und Service</b>					
Stadt Lindenfels					
Nr. Bezeichnung	Plan2020	Plan2021	Plan2022	Plan2023	Plan2024
I-01-09001 Erwerb von Anlagevermögen zentrale Verw.	-3.000,00	-3.000,00	-3.000,00	-3.000,00	-3.000,00
I-01-09002 Bauhof - allg. Anschaffungen	-10.000,00	-10.000,00	-10.000,00	-10.000,00	-10.000,00
I-01-12001 Aufstockung KVR-Fonds	-6.500,00	-6.500,00	-6.500,00	-6.500,00	-6.500,00
I-01-19002 Bauhof Tor mit Elektroantrieb	0,00	0,00	0,00	-26.500,00	0,00
I-01-20001 Anhänger für Tieflader Bauhof	-10.000,00	0,00	0,00	0,00	0,00
I-01-20002 Rathaus Sanierung	0,00	-14.000,00	0,00	0,00	0,00
I-01-20003 Medientechnik	-5.000,00	0,00	0,00	0,00	0,00
I-01-21001 Anbaugeräte Traktor	0,00	-25.000,00	0,00	0,00	0,00
I-01-21002 Digitalisierung Umsetzung Onlinezugangsgesetz	0,00	-30.000,00	0,00	0,00	0,00
I-01-21003 Regale Archiv	0,00	-5.000,00	0,00	0,00	0,00
I-01-21004 Digitalisierung: E-Payment	0,00	-5.000,00	0,00	0,00	0,00
I-01-21005 Digitalisierung: Ausstattung Hardware	0,00	-3.000,00	0,00	0,00	0,00
I-01-21006 Digitalisierung: Hardware-Ausstattung Mandatsträge	0,00	-10.000,00	0,00	0,00	0,00
I-01-21007 Digitalisierung: W-Lan Rathaus	0,00	-10.000,00	0,00	0,00	0,00
I-01-21008 Digitalisierung: Zeiterfassung	0,00	-12.000,00	0,00	0,00	0,00
I-01-21009 Digitalisierung: Dokumentenmanagementsystem	0,00	-30.000,00	0,00	0,00	0,00

## Haushaltsplan der Stadt Lindenfels 2021

Teilergebnishaushalt Produktbereich 02 Sicherheit und Ordnung					
Stadt Lindenfels					
Nr.	Konten	Bezeichnung	Haushaltsansatz		Ergebnis des Jahresabschlusses 2019
			2021	2020	
		<b>Ordentliche Erträge</b>			
01	50	Privatrechtliche Leistungsentgelte	0,00	0,00	0,00
02	51	Öffentlich-rechtliche Leistungsentgelte	-57.495,00	-54.518,00	-60.305,50
03	548-549	Kostensersatzleistungen und -erstattungen	-5.000,00	0,00	-6.817,17
04	52	Bestandsveränderungen und aktivierte Eigenleistungen	0,00	0,00	0,00
05	55	Steuern und steuerähnliche Erträge einschl. Erträge aus gesetzlichen Umlagen	0,00	0,00	0,00
06	547	Erträge aus Transferleistungen	0,00	0,00	-1.464,47
07	540-543	Erträge aus Zuweisungen und Zuschüssen für lfd. Zwecke und allgemeine Umlagen	-13.000,00	-13.000,00	-13.000,00
08	546	Erträge aus der Auflösung von Sonderposten aus Investitionszuweisungen, -zuschüssen und Investitionsbeiträgen	-17.747,00	-18.992,00	-18.110,11
09	53	Sonstige ordentliche Erträge	-271,00	-273,00	-284,32
<b>10</b>		<b>Summe der ordentlichen Erträge (Nr. 1 bis 9)</b>	<b>-93.513,00</b>	<b>-86.783,00</b>	<b>-99.981,57</b>
		<b>Ordentliche Aufwendungen</b>			
11	62, 63, 640-643, 647-649, 65	Personalaufwendungen	371.919,00	273.062,18	232.702,75
12	644-646	Versorgungsaufwendungen	0,00	0,00	0,00
13	60, 61, 67-69	Aufwendungen für Sach- und Dienstleistungen	241.034,00	221.221,00	247.046,97
14	66	Abschreibungen	72.744,54	71.644,44	74.288,37
15	71	Aufwendungen für Zuweisungen und Zuschüsse sowie besondere Finanzaufwendungen	0,00	0,00	0,00
16	73	Steueraufwendungen einschl. Aufwendungen aus gesetzlichen Umlageverpflichtungen	2.380,00	2.400,00	2.063,76
17	72	Transferaufwendungen	0,00	0,00	0,00
18	70, 74, 76	Sonstige ordentliche Aufwendungen	37,00	37,00	37,32
<b>19</b>		<b>Summe der ordentlichen Aufwendungen (Nr. 11 bis 18)</b>	<b>688.114,54</b>	<b>568.364,62</b>	<b>556.139,17</b>
<b>20</b>		<b>Verwaltungsergebnis (Nr. 10 ./ Nr. 19)</b>	<b>594.601,54</b>	<b>481.581,62</b>	<b>456.157,60</b>
21	56, 57	Finanzerträge	0,00	0,00	0,00
22	77	Finanzaufwendungen	876,00	0,00	818,96
<b>23</b>		<b>Finanzergebnis (Nr. 21 bis Nr. 22)</b>	<b>876,00</b>	<b>0,00</b>	<b>818,96</b>
<b>24</b>		<b>Ordentliches Ergebnis (Verwaltungsergebnis und Finanzergebnis Nr. 20 und Nr. 23)</b>	<b>595.477,54</b>	<b>481.581,62</b>	<b>456.976,56</b>
25	59	Außerordentliche Erträge	0,00	0,00	0,00
26	79	Außerordentliche Aufwendungen	0,00	0,00	0,00
<b>27</b>		<b>Außerordentliches Ergebnis (Nr. 25 ./ Nr. 26)</b>	<b>0,00</b>	<b>0,00</b>	<b>0,00</b>
<b>28</b>		<b>Jahresergebnis vor internen Leistungsbeziehungen (ordentliches Ergebnis und außerordentliches Ergebnis Nr. 24 und Nr. 27)</b>	<b>595.477,54</b>	<b>481.581,62</b>	<b>456.976,56</b>
29		Erlöse der internen Leistungsbeziehungen	0,00	-40.389,00	-22.866,00
30		Kosten der internen Leistungsbeziehungen	164.220,00	96.306,00	100.634,66
<b>31</b>		<b>Ergebnis der internen Leistungsbeziehungen</b>	<b>164.220,00</b>	<b>55.917,00</b>	<b>77.768,66</b>
<b>32</b>		<b>Jahresergebnis nach internen Leistungsbeziehungen</b>	<b>759.697,54</b>	<b>537.498,62</b>	<b>534.745,22</b>

## Haushaltsplan der Stadt Lindenfels 2021

Teilfinanzhaushalt Produktbereich 02 Sicherheit und Ordnung							
Stadt Lindenfels							
		Haushaltsansatz			Investitions- und Investitionsförderungsmaßnahmen		
Nr.	Bezeichnung	2021	Verpflichtungs-ermächtigungen	2020	Ergebnis des Jahresabschlusses 2019	Gesamt-auszahlungs-bedarf	davon bisher bereitgestellt
	<b>Einzahlungen aus Investitionstätigkeit</b>						
20	+ Einz. aus Investitionszuweis. und -zuschüssen sowie aus Investitionsbeiträgen			120.000	202.719		
21	+ Einz. aus Abgängen von Vermögensgegenständen des Sachanlagevermögens und des immateriellen Anlagevermögens						
22	+ Einz. aus Abgängen von Vermögensgegenständen des Finanzanlagevermögens						
	<b>Einzahlungen aus Finanzierungstätigkeit</b>						
31	+ Einz. aus der Aufnahme v. Krediten und wirtschaftlich vergleichbaren Vorgängen für Investitionen						
	<b>Summe</b>			<b>120.000</b>	<b>202.719</b>		
	<b>Auszahlungen aus Investitionstätigkeit</b>						
24	- Ausz. für den Erwerb von Grundstücken und Gebäuden	-30.000		-37.000		-753.950	-673.950
25	- Ausz. für Baumaßnahmen			-50.000	-827.972	-2.233.816	-2.233.816
26	- Ausz. für Investitionen in das sonstige Sachanlagevermögen und immaterielle Anlagevermögen	-74.135		-675.015	-26.519	-1.471.293	-1.425.888
	davon: Ausz. aus gewährten Investitionszuweisungen und -zuschüssen					-12.600	-12.600
27	- Ausz. für Investitionen in das Finanzanlagevermögen						
	<b>Auszahlungen aus Finanzierungstätigkeit</b>						
32	- Ausz. für die Tilgung von Krediten und wirtschaftlich vergleichbaren Vorgängen für Investitionen						
	<b>Summe</b>	<b>-104.135</b>		<b>-762.015</b>	<b>-854.491</b>	<b>-4.459.059</b>	<b>-4.333.654</b>
	<b>Saldo (Einzahlungen ./ Auszahlungen)</b>	<b>-104.135</b>		<b>-642.015</b>	<b>-651.772</b>	<b>-4.459.059</b>	<b>-4.333.654</b>

## Haushaltsplan der Stadt Lindenfels 2021

### Investitionen Produktbereich 02 Sicherheit und Ordnung

Stadt Lindenfels

Nr. Bezeichnung	Plan2020	Plan2021	Plan2022	Plan2023	Plan2024
I-02-09001 Feuerwehr Neuanschaffungen allgemein	-10.000,00	-10.000,00	-10.000,00	-10.000,00	-10.000,00
I-02-12007 Neubau/Umbau Gerätehaus FW Lindenfels	-50.000,00	0,00	0,00	0,00	0,00
I-02-14001 Erwerb von Anlagevermögen	-1.000,00	-4.000,00	-1.000,00	-1.000,00	-1.000,00
I-02-15003 Mietkauf Pressluftatmer	-4.015,00	-4.135,00	-4.135,00	-4.135,00	-4.135,00
I-02-17001 Drehleiterfahrzeug FW Lindenfels	-480.000,00	0,00	0,00	0,00	0,00
I-02-19002 Tragkraftspritze Feuerwehr	-15.000,00	0,00	0,00	0,00	0,00
I-02-19004 Anbau FWH Kolmbach	0,00	0,00	-35.000,00	0,00	0,00
I-02-19005 Dachsanierung FWH Kolmbach	0,00	0,00	-45.000,00	0,00	0,00
I-02-20001 Inventar und Funk FGH Lindenfels	-37.000,00	0,00	0,00	0,00	0,00
I-02-20002 Ausrüstung für Drehleiter Lindenfels	-20.000,00	0,00	0,00	0,00	0,00
I-02-20003 Atemschutz Feuerwehr	-25.000,00	0,00	0,00	0,00	0,00
I-02-21001 Sirenenanlagen Lindenfels	0,00	-30.000,00	0,00	0,00	0,00
I-02-21002 Ausrüstung Feuerwehren	0,00	-56.000,00	0,00	0,00	0,00

## Haushaltsplan der Stadt Lindenfels 2021

Teilergebnishaushalt Produktgruppe 02121 Statistik und Wahlen					
Stadt Lindenfels					
Nr.	Konten	Bezeichnung	Haushaltsansatz		Ergebnis des Jahresabschlusses 2019
			2021	2020	
		<b>Ordentliche Erträge</b>			
01	50	Privatrechtliche Leistungsentgelte	0,00	0,00	0,00
02	51	Öffentlich-rechtliche Leistungsentgelte	0,00	0,00	0,00
03	548-549	Kostensersatzleistungen und -erstattungen	-5.000,00	0,00	-6.314,37
04	52	Bestandsveränderungen und aktivierte Eigenleistungen	0,00	0,00	0,00
05	55	Steuern und steuerähnliche Erträge einschl. Erträge aus gesetzlichen Umlagen	0,00	0,00	0,00
06	547	Erträge aus Transferleistungen	0,00	0,00	0,00
07	540-543	Erträge aus Zuweisungen und Zuschüssen für lfd. Zwecke und allgemeine Umlagen	0,00	0,00	0,00
08	546	Erträge aus der Auflösung von Sonderposten aus Investitionszuweisungen, -zuschüssen und Investitionsbeiträgen	0,00	0,00	0,00
09	53	Sonstige ordentliche Erträge	0,00	0,00	0,00
<b>10</b>		<b>Summe der ordentlichen Erträge (Nr. 1 bis 9)</b>	<b>-5.000,00</b>	<b>0,00</b>	<b>-6.314,37</b>
		<b>Ordentliche Aufwendungen</b>			
11	62, 63, 640-643, 647-649, 65	Personalaufwendungen	0,00	0,00	0,00
12	644-646	Versorgungsaufwendungen	0,00	0,00	0,00
13	60, 61, 67-69	Aufwendungen für Sach- und Dienstleistungen	7.650,00	1.749,00	6.178,43
14	66	Abschreibungen	0,00	0,00	0,00
15	71	Aufwendungen für Zuweisungen und Zuschüsse sowie besondere Finanzaufwendungen	0,00	0,00	0,00
16	73	Steueraufwendungen einschl. Aufwendungen aus gesetzlichen Umlageverpflichtungen	0,00	0,00	0,00
17	72	Transferaufwendungen	0,00	0,00	0,00
18	70, 74, 76	Sonstige ordentliche Aufwendungen	0,00	0,00	0,00
<b>19</b>		<b>Summe der ordentlichen Aufwendungen (Nr. 11 bis 18)</b>	<b>7.650,00</b>	<b>1.749,00</b>	<b>6.178,43</b>
<b>20</b>		<b>Verwaltungsergebnis (Nr. 10 ./ Nr. 19)</b>	<b>2.650,00</b>	<b>1.749,00</b>	<b>-135,94</b>
21	56, 57	Finanzerträge	0,00	0,00	0,00
22	77	Finanzaufwendungen	0,00	0,00	0,00
<b>23</b>		<b>Finanzergebnis (Nr. 21 bis Nr. 22)</b>	<b>0,00</b>	<b>0,00</b>	<b>0,00</b>
<b>24</b>		<b>Ordentliches Ergebnis (Verwaltungsergebnis und Finanzergebnis Nr. 20 und Nr. 23)</b>	<b>2.650,00</b>	<b>1.749,00</b>	<b>-135,94</b>
25	59	Außerordentliche Erträge	0,00	0,00	0,00
26	79	Außerordentliche Aufwendungen	0,00	0,00	0,00
<b>27</b>		<b>Außerordentliches Ergebnis (Nr. 25 ./ Nr. 26)</b>	<b>0,00</b>	<b>0,00</b>	<b>0,00</b>
<b>28</b>		<b>Jahresergebnis vor internen Leistungsbeziehungen (ordentliches Ergebnis und außerordentliches Ergebnis Nr. 24 und Nr. 27)</b>	<b>2.650,00</b>	<b>1.749,00</b>	<b>-135,94</b>
29		Erlöse der internen Leistungsbeziehungen	0,00	0,00	0,00
30		Kosten der internen Leistungsbeziehungen	22.468,00	176,00	1.044,70
<b>31</b>		<b>Ergebnis der internen Leistungsbeziehungen</b>	<b>22.468,00</b>	<b>176,00</b>	<b>1.044,70</b>
<b>32</b>		<b>Jahresergebnis nach internen Leistungsbeziehungen</b>	<b>25.118,00</b>	<b>1.925,00</b>	<b>908,76</b>

## Haushaltsplan der Stadt Lindenfels 2021

Teilfinanzhaushalt Produktgruppe 02121 Statistik und Wahlen							
Stadt Lindenfels							
		Haushaltsansatz			Investitions- und Investitionsförderungsmaßnahmen		
Nr.	Bezeichnung	2021	Verpflichtungs-ermächtigungen	2020	Ergebnis des Jahresabschlusses 2019	Gesamt-auszahlungsbedarf	davon bisher bereitgestellt
	<b>Einzahlungen aus Investitionstätigkeit</b>						
20	+ Einz. aus Investitionszuweis. und -zuschüssen sowie aus Investitionsbeiträgen						
21	+ Einz. aus Abgängen von Vermögensgegenständen des Sachanlagevermögens und des immateriellen Anlagevermögens						
22	+ Einz. aus Abgängen von Vermögensgegenständen des Finanzanlagevermögens						
	<b>Einzahlungen aus Finanzierungstätigkeit</b>						
31	+ Einz. aus der Aufnahme v. Krediten und wirtschaftlich vergleichbaren Vorgängen für Investitionen						
	<b>Summe</b>						
	<b>Auszahlungen aus Investitionstätigkeit</b>						
24	- Ausz. für den Erwerb von Grundstücken und Gebäuden						
25	- Ausz. für Baumaßnahmen						
26	- Ausz. für Investitionen in das sonstige Sachanlagevermögen und immaterielle Anlagevermögen davon: Ausz. aus gewährten Investitionszuweisungen und -zuschüssen						
27	- Ausz. für Investitionen in das Finanzanlagevermögen						
	<b>Auszahlungen aus Finanzierungstätigkeit</b>						
32	- Ausz. für die Tilgung von Krediten und wirtschaftlich vergleichbaren Vorgängen für Investitionen						
	<b>Summe</b>						
	<b>Saldo (Einzahlungen ./ Auszahlungen)</b>						



## Haushaltsplan der Stadt Lindenfels 2021

Teilergebnishaushalt Produktgruppe 02122 Ordnungsangelegenheiten					
Stadt Lindenfels					
Nr.	Konten	Bezeichnung	Haushaltsansatz		Ergebnis des Jahresabschlusses 2019
			2021	2020	
		<b>Ordentliche Erträge</b>			
01	50	Privatrechtliche Leistungsentgelte	0,00	0,00	0,00
02	51	Öffentlich-rechtliche Leistungsentgelte	-52.495,00	-49.518,00	-55.812,81
03	548-549	Kostensatzleistungen und -erstattungen	0,00	0,00	-469,96
04	52	Bestandsveränderungen und aktivierte Eigenleistungen	0,00	0,00	0,00
05	55	Steuern und steuerähnliche Erträge einschl. Erträge aus gesetzlichen Umlagen	0,00	0,00	0,00
06	547	Erträge aus Transferleistungen	0,00	0,00	-1.464,47
07	540-543	Erträge aus Zuweisungen und Zuschüssen für lfd. Zwecke und allgemeine Umlagen	0,00	0,00	0,00
08	546	Erträge aus der Auflösung von Sonderposten aus Investitionszuweisungen, -zuschüssen und Investitionsbeiträgen	0,00	0,00	0,00
09	53	Sonstige ordentliche Erträge	0,00	0,00	-11,40
<b>10</b>		<b>Summe der ordentlichen Erträge (Nr. 1 bis 9)</b>	<b>-52.495,00</b>	<b>-49.518,00</b>	<b>-57.758,64</b>
		<b>Ordentliche Aufwendungen</b>			
11	62, 63, 640-643, 647-649, 65	Personalaufwendungen	356.015,00	273.062,18	229.561,19
12	644-646	Versorgungsaufwendungen	0,00	0,00	0,00
13	60, 61, 67-69	Aufwendungen für Sach- und Dienstleistungen	106.057,00	106.022,00	114.636,04
14	66	Abschreibungen	1.274,54	1.052,44	1.050,35
15	71	Aufwendungen für Zuweisungen und Zuschüsse sowie besondere Finanzaufwendungen	0,00	0,00	0,00
16	73	Steueraufwendungen einschl. Aufwendungen aus gesetzlichen Umlageverpflichtungen	2.380,00	2.400,00	2.063,76
17	72	Transferaufwendungen	0,00	0,00	0,00
18	70, 74, 76	Sonstige ordentliche Aufwendungen	0,00	0,00	0,00
<b>19</b>		<b>Summe der ordentlichen Aufwendungen (Nr. 11 bis 18)</b>	<b>465.726,54</b>	<b>382.536,62</b>	<b>347.311,34</b>
<b>20</b>		<b>Verwaltungsergebnis (Nr. 10 ./ Nr. 19)</b>	<b>413.231,54</b>	<b>333.018,62</b>	<b>289.552,70</b>
21	56, 57	Finanzerträge	0,00	0,00	0,00
22	77	Finanzaufwendungen	0,00	0,00	0,00
<b>23</b>		<b>Finanzergebnis (Nr. 21 bis Nr. 22)</b>	<b>0,00</b>	<b>0,00</b>	<b>0,00</b>
<b>24</b>		<b>Ordentliches Ergebnis (Verwaltungsergebnis und Finanzergebnis Nr. 20 und Nr. 23)</b>	<b>413.231,54</b>	<b>333.018,62</b>	<b>289.552,70</b>
25	59	Außerordentliche Erträge	0,00	0,00	0,00
26	79	Außerordentliche Aufwendungen	0,00	0,00	0,00
<b>27</b>		<b>Außerordentliches Ergebnis (Nr. 25 ./ Nr. 26)</b>	<b>0,00</b>	<b>0,00</b>	<b>0,00</b>
<b>28</b>		<b>Jahresergebnis vor internen Leistungsbeziehungen (ordentliches Ergebnis und außerordentliches Ergebnis Nr. 24 und Nr. 27)</b>	<b>413.231,54</b>	<b>333.018,62</b>	<b>289.552,70</b>
29		Erlöse der internen Leistungsbeziehungen	0,00	-40.389,00	-22.866,00
30		Kosten der internen Leistungsbeziehungen	108.206,00	79.658,00	79.166,59
<b>31</b>		<b>Ergebnis der internen Leistungsbeziehungen</b>	<b>108.206,00</b>	<b>39.269,00</b>	<b>56.300,59</b>
<b>32</b>		<b>Jahresergebnis nach internen Leistungsbeziehungen</b>	<b>521.437,54</b>	<b>372.287,62</b>	<b>345.853,29</b>

## Haushaltsplan der Stadt Lindenfels 2021

Teilfinanzhaushalt Produktgruppe 02122 Ordnungsangelegenheiten							
Stadt Lindenfels							
		Haushaltsansatz			Investitions- und Investitionsförderungsmaßnahmen		
Nr.	Bezeichnung	2021	Verpflichtungs-ermächtigungen	2020	Ergebnis des Jahresabschlusses 2019	Gesamt-auszahlungsbedarf	davon bisher bereitgestellt
	<b>Einzahlungen aus Investitionstätigkeit</b>						
20	+ Einz. aus Investitionszuweis. und -zuschüssen sowie aus Investitionsbeiträgen						
21	+ Einz. aus Abgängen von Vermögensgegenständen des Sachanlagevermögens und des immateriellen Anlagevermögens						
22	+ Einz. aus Abgängen von Vermögensgegenständen des Finanzanlagevermögens						
	<b>Einzahlungen aus Finanzierungstätigkeit</b>						
31	+ Einz. aus der Aufnahme v. Krediten und wirtschaftlich vergleichbaren Vorgängen für Investitionen						
	<b>Summe</b>						
	<b>Auszahlungen aus Investitionstätigkeit</b>						
24	- Ausz. für den Erwerb von Grundstücken und Gebäuden					-13.450	-13.450
25	- Ausz. für Baumaßnahmen					-250.000	-250.000
26	- Ausz. für Investitionen in das sonstige Sachanlagevermögen und immaterielle Anlagevermögen	-4.000		-1.000		-34.932	-31.932
	davon: Ausz. aus gewährten Investitionszuweisungen und -zuschüssen					-12.600	-12.600
27	- Ausz. für Investitionen in das Finanzanlagevermögen						
	<b>Auszahlungen aus Finanzierungstätigkeit</b>						
32	- Ausz. für die Tilgung von Krediten und wirtschaftlich vergleichbaren Vorgängen für Investitionen						
	<b>Summe</b>	<b>-4.000</b>		<b>-1.000</b>		<b>-298.382</b>	<b>-295.382</b>
	<b>Saldo (Einzahlungen ./ Auszahlungen)</b>	<b>-4.000</b>		<b>-1.000</b>		<b>-298.382</b>	<b>-295.382</b>

**Haushaltsplan der Stadt Lindenfels 2021****Investitionen Produktgruppe 02122 Ordnungsangelegenheiten**

Stadt Lindenfels

Nr. Bezeichnung	Plan2020	Plan2021	Plan2022	Plan2023	Plan2024
I-02-14001 Erwerb von Anlagevermögen	-1.000,00	-4.000,00	-1.000,00	-1.000,00	-1.000,00

## Haushaltsplan der Stadt Lindenfels 2021

Teilergebnishaushalt Produktgruppe 02126 Brandschutz					
Stadt Lindenfels					
Nr.	Konten	Bezeichnung	Haushaltsansatz		Ergebnis des Jahresabschlusses 2019
			2021	2020	
		<b>Ordentliche Erträge</b>			
01	50	Privatrechtliche Leistungsentgelte	0,00	0,00	0,00
02	51	Öffentlich-rechtliche Leistungsentgelte	-5.000,00	-5.000,00	-4.492,69
03	548-549	Kostensatzleistungen und -erstattungen	0,00	0,00	-32,84
04	52	Bestandsveränderungen und aktivierte Eigenleistungen	0,00	0,00	0,00
05	55	Steuern und steuerähnliche Erträge einschl. Erträge aus gesetzlichen Umlagen	0,00	0,00	0,00
06	547	Erträge aus Transferleistungen	0,00	0,00	0,00
07	540-543	Erträge aus Zuweisungen und Zuschüssen für lfd. Zwecke und allgemeine Umlagen	-13.000,00	-13.000,00	-13.000,00
08	546	Erträge aus der Auflösung von Sonderposten aus Investitionszuweisungen, -zuschüssen und Investitionsbeiträgen	-17.747,00	-18.992,00	-18.110,11
09	53	Sonstige ordentliche Erträge	-271,00	-273,00	-272,92
<b>10</b>		<b>Summe der ordentlichen Erträge (Nr. 1 bis 9)</b>	<b>-36.018,00</b>	<b>-37.265,00</b>	<b>-35.908,56</b>
		<b>Ordentliche Aufwendungen</b>			
11	62, 63, 640-643, 647-649, 65	Personalaufwendungen	15.904,00	0,00	3.141,56
12	644-646	Versorgungsaufwendungen	0,00	0,00	0,00
13	60, 61, 67-69	Aufwendungen für Sach- und Dienstleistungen	127.327,00	113.450,00	126.232,50
14	66	Abschreibungen	71.470,00	70.592,00	73.238,02
15	71	Aufwendungen für Zuweisungen und Zuschüsse sowie besondere Finanzaufwendungen	0,00	0,00	0,00
16	73	Steueraufwendungen einschl. Aufwendungen aus gesetzlichen Umlageverpflichtungen	0,00	0,00	0,00
17	72	Transferaufwendungen	0,00	0,00	0,00
18	70, 74, 76	Sonstige ordentliche Aufwendungen	37,00	37,00	37,32
<b>19</b>		<b>Summe der ordentlichen Aufwendungen (Nr. 11 bis 18)</b>	<b>214.738,00</b>	<b>184.079,00</b>	<b>202.649,40</b>
<b>20</b>		<b>Verwaltungsergebnis (Nr. 10 ./ Nr. 19)</b>	<b>178.720,00</b>	<b>146.814,00</b>	<b>166.740,84</b>
21	56, 57	Finanzerträge	0,00	0,00	0,00
22	77	Finanzaufwendungen	876,00	0,00	818,96
<b>23</b>		<b>Finanzergebnis (Nr. 21 bis Nr. 22)</b>	<b>876,00</b>	<b>0,00</b>	<b>818,96</b>
<b>24</b>		<b>Ordentliches Ergebnis (Verwaltungsergebnis und Finanzergebnis Nr. 20 und Nr. 23)</b>	<b>179.596,00</b>	<b>146.814,00</b>	<b>167.559,80</b>
25	59	Außerordentliche Erträge	0,00	0,00	0,00
26	79	Außerordentliche Aufwendungen	0,00	0,00	0,00
<b>27</b>		<b>Außerordentliches Ergebnis (Nr. 25 ./ Nr. 26)</b>	<b>0,00</b>	<b>0,00</b>	<b>0,00</b>
<b>28</b>		<b>Jahresergebnis vor internen Leistungsbeziehungen (ordentliches Ergebnis und außerordentliches Ergebnis Nr. 24 und Nr. 27)</b>	<b>179.596,00</b>	<b>146.814,00</b>	<b>167.559,80</b>
29		Erlöse der internen Leistungsbeziehungen	0,00	0,00	0,00
30		Kosten der internen Leistungsbeziehungen	33.546,00	16.472,00	20.423,37
<b>31</b>		<b>Ergebnis der internen Leistungsbeziehungen</b>	<b>33.546,00</b>	<b>16.472,00</b>	<b>20.423,37</b>
<b>32</b>		<b>Jahresergebnis nach internen Leistungsbeziehungen</b>	<b>213.142,00</b>	<b>163.286,00</b>	<b>187.983,17</b>

## Haushaltsplan der Stadt Lindenfels 2021

Teilfinanzhaushalt Produktgruppe 02126 Brandschutz							
Stadt Lindenfels							
		Haushaltsansatz			Investitions- und Investitionsförderungsmaßnahmen		
Nr.	Bezeichnung	2021	Verpflichtungs-ermächtigungen	2020	Ergebnis des Jahresabschlusses 2019	Gesamt-auszahlungs-bedarf	davon bisher bereitgestellt
	<b>Einzahlungen aus Investitionstätigkeit</b>						
20	+ Einz. aus Investitionszuweis. und -zuschüssen sowie aus Investitionsbeiträgen			120.000	202.719		
21	+ Einz. aus Abgängen von Vermögensgegenständen des Sachanlagevermögens und des immateriellen Anlagevermögens						
22	+ Einz. aus Abgängen von Vermögensgegenständen des Finanzanlagevermögens						
	<b>Einzahlungen aus Finanzierungstätigkeit</b>						
31	+ Einz. aus der Aufnahme v. Krediten und wirtschaftlich vergleichbaren Vorgängen für Investitionen						
	<b>Summe</b>			<b>120.000</b>	<b>202.719</b>		
	<b>Auszahlungen aus Investitionstätigkeit</b>						
24	- Ausz. für den Erwerb von Grundstücken und Gebäuden	-30.000		-37.000		-740.500	-660.500
25	- Ausz. für Baumaßnahmen			-50.000	-827.972	-1.983.816	-1.983.816
26	- Ausz. für Investitionen in das sonstige Sachanlagevermögen und immaterielle Anlagevermögen davon: Ausz. aus gewährten Investitionszuweisungen und -zuschüssen	-70.135		-674.015	-26.519	-1.436.361	-1.393.956
27	- Ausz. für Investitionen in das Finanzanlagevermögen						
	<b>Auszahlungen aus Finanzierungstätigkeit</b>						
32	- Ausz. für die Tilgung von Krediten und wirtschaftlich vergleichbaren Vorgängen für Investitionen						
	<b>Summe</b>	<b>-100.135</b>		<b>-761.015</b>	<b>-854.491</b>	<b>-4.160.677</b>	<b>-4.038.272</b>
	<b>Saldo (Einzahlungen ./ Auszahlungen)</b>	<b>-100.135</b>		<b>-641.015</b>	<b>-651.772</b>	<b>-4.160.677</b>	<b>-4.038.272</b>

## Haushaltsplan der Stadt Lindenfels 2021

### Investitionen Produktgruppe 02126 Brandschutz

Stadt Lindenfels

Nr. Bezeichnung	Plan2020	Plan2021	Plan2022	Plan2023	Plan2024
I-02-09001 Feuerwehr Neuanschaffungen allgemein	-10.000,00	-10.000,00	-10.000,00	-10.000,00	-10.000,00
I-02-12007 Neubau/Umbau Gerätehaus FW Lindenfels	-50.000,00	0,00	0,00	0,00	0,00
I-02-15003 Mietkauf Pressluftatmer	-4.015,00	-4.135,00	-4.135,00	-4.135,00	-4.135,00
I-02-17001 Drehleiterfahrzeug FW Lindenfels	-480.000,00	0,00	0,00	0,00	0,00
I-02-19002 Tragkraftspritze Feuerwehr	-15.000,00	0,00	0,00	0,00	0,00
I-02-19004 Anbau FWH Kolmbach	0,00	0,00	-35.000,00	0,00	0,00
I-02-19005 Dachsanierung FWH Kolmbach	0,00	0,00	-45.000,00	0,00	0,00
I-02-20001 Inventar und Funk FGH Lindenfels	-37.000,00	0,00	0,00	0,00	0,00
I-02-20002 Ausrüstung für Drehleiter Lindenfels	-20.000,00	0,00	0,00	0,00	0,00
I-02-20003 Atemschutz Feuerwehr	-25.000,00	0,00	0,00	0,00	0,00
I-02-21001 Sirenenanlagen Lindenfels	0,00	-30.000,00	0,00	0,00	0,00
I-02-21002 Ausrüstung Feuerwehren	0,00	-56.000,00	0,00	0,00	0,00

## Haushaltsplan der Stadt Lindenfels 2021

Teilergebnishaushalt Produktbereich 03 Schulträgeraufgaben					
Stadt Lindenfels					
Nr.	Konten	Bezeichnung	Haushaltsansatz		Ergebnis des Jahresabschlusses 2019
			2021	2020	
		<b>Ordentliche Erträge</b>			
01	50	Privatrechtliche Leistungsentgelte	0,00	0,00	0,00
02	51	Öffentlich-rechtliche Leistungsentgelte	0,00	0,00	0,00
03	548-549	Kostensersatzleistungen und -erstattungen	0,00	0,00	0,00
04	52	Bestandsveränderungen und aktivierte Eigenleistungen	0,00	0,00	0,00
05	55	Steuern und steuerähnliche Erträge einschl. Erträge aus gesetzlichen Umlagen	0,00	0,00	0,00
06	547	Erträge aus Transferleistungen	0,00	0,00	0,00
07	540-543	Erträge aus Zuweisungen und Zuschüssen für lfd. Zwecke und allgemeine Umlagen	0,00	0,00	0,00
08	546	Erträge aus der Auflösung von Sonderposten aus Investitionszuweisungen, -zuschüssen und Investitionsbeiträgen	0,00	0,00	0,00
09	53	Sonstige ordentliche Erträge	0,00	0,00	0,00
<b>10</b>		<b>Summe der ordentlichen Erträge (Nr. 1 bis 9)</b>	<b>0,00</b>	<b>0,00</b>	<b>0,00</b>
		<b>Ordentliche Aufwendungen</b>			
11	62, 63, 640-643, 647-649, 65	Personalaufwendungen	0,00	0,00	0,00
12	644-646	Versorgungsaufwendungen	0,00	0,00	0,00
13	60, 61, 67-69	Aufwendungen für Sach- und Dienstleistungen	0,00	0,00	0,00
14	66	Abschreibungen	0,00	0,00	0,00
15	71	Aufwendungen für Zuweisungen und Zuschüsse sowie besondere Finanzaufwendungen	0,00	0,00	0,00
16	73	Steueraufwendungen einschl. Aufwendungen aus gesetzlichen Umlageverpflichtungen	0,00	0,00	0,00
17	72	Transferaufwendungen	0,00	0,00	0,00
18	70, 74, 76	Sonstige ordentliche Aufwendungen	0,00	0,00	0,00
<b>19</b>		<b>Summe der ordentlichen Aufwendungen (Nr. 11 bis 18)</b>	<b>0,00</b>	<b>0,00</b>	<b>0,00</b>
<b>20</b>		<b>Verwaltungsergebnis (Nr. 10 ./ Nr. 19)</b>	<b>0,00</b>	<b>0,00</b>	<b>0,00</b>
21	56, 57	Finanzerträge	0,00	0,00	0,00
22	77	Finanzaufwendungen	0,00	0,00	0,00
<b>23</b>		<b>Finanzergebnis (Nr. 21 bis Nr. 22)</b>	<b>0,00</b>	<b>0,00</b>	<b>0,00</b>
<b>24</b>		<b>Ordentliches Ergebnis (Verwaltungsergebnis und Finanzergebnis Nr. 20 und Nr. 23)</b>	<b>0,00</b>	<b>0,00</b>	<b>0,00</b>
25	59	Außerordentliche Erträge	0,00	0,00	0,00
26	79	Außerordentliche Aufwendungen	0,00	0,00	0,00
<b>27</b>		<b>Außerordentliches Ergebnis (Nr. 25 ./ Nr. 26)</b>	<b>0,00</b>	<b>0,00</b>	<b>0,00</b>
<b>28</b>		<b>Jahresergebnis vor internen Leistungsbeziehungen (ordentliches Ergebnis und außerordentliches Ergebnis Nr. 24 und Nr. 27)</b>	<b>0,00</b>	<b>0,00</b>	<b>0,00</b>
29		Erlöse der internen Leistungsbeziehungen	0,00	0,00	0,00
30		Kosten der internen Leistungsbeziehungen	0,00	0,00	0,00
<b>31</b>		<b>Ergebnis der internen Leistungsbeziehungen</b>	<b>0,00</b>	<b>0,00</b>	<b>0,00</b>
<b>32</b>		<b>Jahresergebnis nach internen Leistungsbeziehungen</b>	<b>0,00</b>	<b>0,00</b>	<b>0,00</b>

## Haushaltsplan der Stadt Lindenfels 2021

Teilfinanzhaushalt Produktbereich 03 Schulträgeraufgaben							
Stadt Lindenfels							
		Haushaltsansatz			Investitions- und Investitionsförderungsmaßnahmen		
Nr.	Bezeichnung	2021	Verpflichtungs-ermächtigungen	2020	Ergebnis des Jahresabschlusses 2019	Gesamt-auszahlungs-bedarf	davon bisher bereitgestellt
	<b>Einzahlungen aus Investitionstätigkeit</b>						
20	+ Einz. aus Investitionszuweis. und -zuschüssen sowie aus Investitionsbeiträgen						
21	+ Einz. aus Abgängen von Vermögensgegenständen des Sachanlagevermögens und des immateriellen Anlagevermögens						
22	+ Einz. aus Abgängen von Vermögensgegenständen des Finanzanlagevermögens						
	<b>Einzahlungen aus Finanzierungstätigkeit</b>						
31	+ Einz. aus der Aufnahme v. Krediten und wirtschaftlich vergleichbaren Vorgängen für Investitionen						
	<b>Summe</b>						
	<b>Auszahlungen aus Investitionstätigkeit</b>						
24	- Ausz. für den Erwerb von Grundstücken und Gebäuden						
25	- Ausz. für Baumaßnahmen						
26	- Ausz. für Investitionen in das sonstige Sachanlagevermögen und immaterielle Anlagevermögen davon: Ausz. aus gewährten Investitionszuweisungen und -zuschüssen						
27	- Ausz. für Investitionen in das Finanzanlagevermögen						
	<b>Auszahlungen aus Finanzierungstätigkeit</b>						
32	- Ausz. für die Tilgung von Krediten und wirtschaftlich vergleichbaren Vorgängen für Investitionen						
	<b>Summe</b>						
	<b>Saldo (Einzahlungen ./ Auszahlungen)</b>						



## Haushaltsplan der Stadt Lindenfels 2021

Teilergebnishaushalt Produktgruppe 03241 Schülerbeförderung					
Stadt Lindenfels					
Nr.	Konten	Bezeichnung	Haushaltsansatz		Ergebnis des Jahresabschlusses 2019
			2021	2020	
		<b>Ordentliche Erträge</b>			
01	50	Privatrechtliche Leistungsentgelte	0,00	0,00	0,00
02	51	Öffentlich-rechtliche Leistungsentgelte	0,00	0,00	0,00
03	548-549	Kostensatzleistungen und -erstattungen	0,00	0,00	0,00
04	52	Bestandsveränderungen und aktivierte Eigenleistungen	0,00	0,00	0,00
05	55	Steuern und steuerähnliche Erträge einschl. Erträge aus gesetzlichen Umlagen	0,00	0,00	0,00
06	547	Erträge aus Transferleistungen	0,00	0,00	0,00
07	540-543	Erträge aus Zuweisungen und Zuschüssen für lfd. Zwecke und allgemeine Umlagen	0,00	0,00	0,00
08	546	Erträge aus der Auflösung von Sonderposten aus Investitionszuweisungen, -zuschüssen und Investitionsbeiträgen	0,00	0,00	0,00
09	53	Sonstige ordentliche Erträge	0,00	0,00	0,00
<b>10</b>		<b>Summe der ordentlichen Erträge (Nr. 1 bis 9)</b>	<b>0,00</b>	<b>0,00</b>	<b>0,00</b>
		<b>Ordentliche Aufwendungen</b>			
11	62, 63, 640-643, 647-649, 65	Personalaufwendungen	0,00	0,00	0,00
12	644-646	Versorgungsaufwendungen	0,00	0,00	0,00
13	60, 61, 67-69	Aufwendungen für Sach- und Dienstleistungen	0,00	0,00	0,00
14	66	Abschreibungen	0,00	0,00	0,00
15	71	Aufwendungen für Zuweisungen und Zuschüsse sowie besondere Finanzaufwendungen	0,00	0,00	0,00
16	73	Steueraufwendungen einschl. Aufwendungen aus gesetzlichen Umlageverpflichtungen	0,00	0,00	0,00
17	72	Transferaufwendungen	0,00	0,00	0,00
18	70, 74, 76	Sonstige ordentliche Aufwendungen	0,00	0,00	0,00
<b>19</b>		<b>Summe der ordentlichen Aufwendungen (Nr. 11 bis 18)</b>	<b>0,00</b>	<b>0,00</b>	<b>0,00</b>
<b>20</b>		<b>Verwaltungsergebnis (Nr. 10 ./ Nr. 19)</b>	<b>0,00</b>	<b>0,00</b>	<b>0,00</b>
21	56, 57	Finanzerträge	0,00	0,00	0,00
22	77	Finanzaufwendungen	0,00	0,00	0,00
<b>23</b>		<b>Finanzergebnis (Nr. 21 bis Nr. 22)</b>	<b>0,00</b>	<b>0,00</b>	<b>0,00</b>
<b>24</b>		<b>Ordentliches Ergebnis (Verwaltungsergebnis und Finanzergebnis Nr. 20 und Nr. 23)</b>	<b>0,00</b>	<b>0,00</b>	<b>0,00</b>
25	59	Außerordentliche Erträge	0,00	0,00	0,00
26	79	Außerordentliche Aufwendungen	0,00	0,00	0,00
<b>27</b>		<b>Außerordentliches Ergebnis (Nr. 25 ./ Nr. 26)</b>	<b>0,00</b>	<b>0,00</b>	<b>0,00</b>
<b>28</b>		<b>Jahresergebnis vor internen Leistungsbeziehungen (ordentliches Ergebnis und außerordentliches Ergebnis Nr. 24 und Nr. 27)</b>	<b>0,00</b>	<b>0,00</b>	<b>0,00</b>
29		Erlöse der internen Leistungsbeziehungen	0,00	0,00	0,00
30		Kosten der internen Leistungsbeziehungen	0,00	0,00	0,00
<b>31</b>		<b>Ergebnis der internen Leistungsbeziehungen</b>	<b>0,00</b>	<b>0,00</b>	<b>0,00</b>
<b>32</b>		<b>Jahresergebnis nach internen Leistungsbeziehungen</b>	<b>0,00</b>	<b>0,00</b>	<b>0,00</b>

## Haushaltsplan der Stadt Lindenfels 2021

Teilfinanzhaushalt Produktgruppe 03241 Schülerbeförderung							
Stadt Lindenfels							
		Haushaltsansatz			Investitions- und Investitionsförderungsmaßnahmen		
Nr.	Bezeichnung	2021	Verpflichtungs-ermächtigungen	2020	Ergebnis des Jahresabschlusses 2019	Gesamt-auszahlungsbedarf	davon bisher bereitgestellt
	<b>Einzahlungen aus Investitionstätigkeit</b>						
20	+ Einz. aus Investitionszuweis. und -zuschüssen sowie aus Investitionsbeiträgen						
21	+ Einz. aus Abgängen von Vermögensgegenständen des Sachanlagevermögens und des immateriellen Anlagevermögens						
22	+ Einz. aus Abgängen von Vermögensgegenständen des Finanzanlagevermögens						
	<b>Einzahlungen aus Finanzierungstätigkeit</b>						
31	+ Einz. aus der Aufnahme v. Krediten und wirtschaftlich vergleichbaren Vorgängen für Investitionen						
	<b>Summe</b>						
	<b>Auszahlungen aus Investitionstätigkeit</b>						
24	- Ausz. für den Erwerb von Grundstücken und Gebäuden						
25	- Ausz. für Baumaßnahmen						
26	- Ausz. für Investitionen in das sonstige Sachanlagevermögen und immaterielle Anlagevermögen davon: Ausz. aus gewährten Investitionszuweisungen und -zuschüssen						
27	- Ausz. für Investitionen in das Finanzanlagevermögen						
	<b>Auszahlungen aus Finanzierungstätigkeit</b>						
32	- Ausz. für die Tilgung von Krediten und wirtschaftlich vergleichbaren Vorgängen für Investitionen						
	<b>Summe</b>						
	<b>Saldo (Einzahlungen ./ Auszahlungen)</b>						

## Haushaltsplan der Stadt Lindenfels 2021

Teilergebnishaushalt Produktbereich 04 Kultur und Wissenschaft					
Stadt Lindenfels					
Nr.	Konten	Bezeichnung	Haushaltsansatz		Ergebnis des Jahresabschlusses 2019
			2021	2020	
		<b>Ordentliche Erträge</b>			
01	50	Privatrechtliche Leistungsentgelte	0,00	0,00	0,00
02	51	Öffentlich-rechtliche Leistungsentgelte	0,00	0,00	0,00
03	548-549	Kostensatzleistungen und -erstattungen	0,00	0,00	-160,00
04	52	Bestandsveränderungen und aktivierte Eigenleistungen	0,00	0,00	0,00
05	55	Steuern und steuerähnliche Erträge einschl. Erträge aus gesetzlichen Umlagen	0,00	0,00	0,00
06	547	Erträge aus Transferleistungen	0,00	0,00	0,00
07	540-543	Erträge aus Zuweisungen und Zuschüssen für lfd. Zwecke und allgemeine Umlagen	0,00	0,00	0,00
08	546	Erträge aus der Auflösung von Sonderposten aus Investitionszuweisungen, -zuschüssen und Investitionsbeiträgen	0,00	0,00	0,00
09	53	Sonstige ordentliche Erträge	-740,00	-900,00	-1.145,00
<b>10</b>		<b>Summe der ordentlichen Erträge (Nr. 1 bis 9)</b>	<b>-740,00</b>	<b>-900,00</b>	<b>-1.305,00</b>
		<b>Ordentliche Aufwendungen</b>			
11	62, 63, 640-643, 647-649, 65	Personalaufwendungen	0,00	0,00	0,00
12	644-646	Versorgungsaufwendungen	0,00	0,00	0,00
13	60, 61, 67-69	Aufwendungen für Sach- und Dienstleistungen	6.530,00	7.658,00	9.756,27
14	66	Abschreibungen	920,45	839,54	906,94
15	71	Aufwendungen für Zuweisungen und Zuschüsse sowie besondere Finanzaufwendungen	0,00	0,00	0,00
16	73	Steueraufwendungen einschl. Aufwendungen aus gesetzlichen Umlageverpflichtungen	0,00	0,00	0,00
17	72	Transferaufwendungen	0,00	0,00	0,00
18	70, 74, 76	Sonstige ordentliche Aufwendungen	0,00	0,00	0,00
<b>19</b>		<b>Summe der ordentlichen Aufwendungen (Nr. 11 bis 18)</b>	<b>7.450,45</b>	<b>8.497,54</b>	<b>10.663,21</b>
<b>20</b>		<b>Verwaltungsergebnis (Nr. 10 ./ Nr. 19)</b>	<b>6.710,45</b>	<b>7.597,54</b>	<b>9.358,21</b>
21	56, 57	Finanzerträge	0,00	0,00	0,00
22	77	Finanzaufwendungen	0,00	0,00	0,00
<b>23</b>		<b>Finanzergebnis (Nr. 21 bis Nr. 22)</b>	<b>0,00</b>	<b>0,00</b>	<b>0,00</b>
<b>24</b>		<b>Ordentliches Ergebnis (Verwaltungsergebnis und Finanzergebnis Nr. 20 und Nr. 23)</b>	<b>6.710,45</b>	<b>7.597,54</b>	<b>9.358,21</b>
25	59	Außerordentliche Erträge	0,00	0,00	0,00
26	79	Außerordentliche Aufwendungen	0,00	0,00	0,00
<b>27</b>		<b>Außerordentliches Ergebnis (Nr. 25 ./ Nr. 26)</b>	<b>0,00</b>	<b>0,00</b>	<b>0,00</b>
<b>28</b>		<b>Jahresergebnis vor internen Leistungsbeziehungen (ordentliches Ergebnis und außerordentliches Ergebnis Nr. 24 und Nr. 27)</b>	<b>6.710,45</b>	<b>7.597,54</b>	<b>9.358,21</b>
29		Erlöse der internen Leistungsbeziehungen	0,00	0,00	0,00
30		Kosten der internen Leistungsbeziehungen	151.145,00	117.217,00	116.240,58
<b>31</b>		<b>Ergebnis der internen Leistungsbeziehungen</b>	<b>151.145,00</b>	<b>117.217,00</b>	<b>116.240,58</b>
<b>32</b>		<b>Jahresergebnis nach internen Leistungsbeziehungen</b>	<b>157.855,45</b>	<b>124.814,54</b>	<b>125.598,79</b>

## Haushaltsplan der Stadt Lindenfels 2021

Teilfinanzhaushalt Produktbereich 04 Kultur und Wissenschaft							
Stadt Lindenfels							
		Haushaltsansatz			Investitions- und Investitionsförderungsmaßnahmen		
Nr.	Bezeichnung	2021	Verpflichtungs-ermächtigungen	2020	Ergebnis des Jahresabschlusses 2019	Gesamt-auszahlungs-bedarf	davon bisher bereitgestellt
	<b>Einzahlungen aus Investitionstätigkeit</b>						
20	+ Einz. aus Investitionszuweis. und -zuschüssen sowie aus Investitionsbeiträgen						
21	+ Einz. aus Abgängen von Vermögensgegenständen des Sachanlagevermögens und des immateriellen Anlagevermögens						
22	+ Einz. aus Abgängen von Vermögensgegenständen des Finanzanlagevermögens						
	<b>Einzahlungen aus Finanzierungstätigkeit</b>						
31	+ Einz. aus der Aufnahme v. Krediten und wirtschaftlich vergleichbaren Vorgängen für Investitionen						
	<b>Summe</b>						
	<b>Auszahlungen aus Investitionstätigkeit</b>						
24	- Ausz. für den Erwerb von Grundstücken und Gebäuden					-7.000	-7.000
25	- Ausz. für Baumaßnahmen						
26	- Ausz. für Investitionen in das sonstige Sachanlagevermögen und immaterielle Anlagevermögen davon: Ausz. aus gewährten Investitionszuweisungen und -zuschüssen				-401		
27	- Ausz. für Investitionen in das Finanzanlagevermögen						
	<b>Auszahlungen aus Finanzierungstätigkeit</b>						
32	- Ausz. für die Tilgung von Krediten und wirtschaftlich vergleichbaren Vorgängen für Investitionen						
	<b>Summe</b>				-401	-7.000	-7.000
	<b>Saldo (Einzahlungen ./ Auszahlungen)</b>				-401	-7.000	-7.000

## Haushaltsplan der Stadt Lindenfels 2021

Teilergebnishaushalt Produktgruppe 04272 Bücherei					
Stadt Lindenfels					
Nr.	Konten	Bezeichnung	Haushaltsansatz		Ergebnis des Jahresabschlusses 2019
			2021	2020	
		<b>Ordentliche Erträge</b>			
01	50	Privatrechtliche Leistungsentgelte	0,00	0,00	0,00
02	51	Öffentlich-rechtliche Leistungsentgelte	0,00	0,00	0,00
03	548-549	Kostensersatzleistungen und -erstattungen	0,00	0,00	0,00
04	52	Bestandsveränderungen und aktivierte Eigenleistungen	0,00	0,00	0,00
05	55	Steuern und steuerähnliche Erträge einschl. Erträge aus gesetzlichen Umlagen	0,00	0,00	0,00
06	547	Erträge aus Transferleistungen	0,00	0,00	0,00
07	540-543	Erträge aus Zuweisungen und Zuschüssen für lfd. Zwecke und allgemeine Umlagen	0,00	0,00	0,00
08	546	Erträge aus der Auflösung von Sonderposten aus Investitionszuweisungen, -zuschüssen und Investitionsbeiträgen	0,00	0,00	0,00
09	53	Sonstige ordentliche Erträge	0,00	0,00	0,00
<b>10</b>		<b>Summe der ordentlichen Erträge (Nr. 1 bis 9)</b>	<b>0,00</b>	<b>0,00</b>	<b>0,00</b>
		<b>Ordentliche Aufwendungen</b>			
11	62, 63, 640-643, 647-649, 65	Personalaufwendungen	0,00	0,00	0,00
12	644-646	Versorgungsaufwendungen	0,00	0,00	0,00
13	60, 61, 67-69	Aufwendungen für Sach- und Dienstleistungen	0,00	0,00	0,00
14	66	Abschreibungen	0,00	0,00	0,00
15	71	Aufwendungen für Zuweisungen und Zuschüsse sowie besondere Finanzaufwendungen	0,00	0,00	0,00
16	73	Steueraufwendungen einschl. Aufwendungen aus gesetzlichen Umlageverpflichtungen	0,00	0,00	0,00
17	72	Transferaufwendungen	0,00	0,00	0,00
18	70, 74, 76	Sonstige ordentliche Aufwendungen	0,00	0,00	0,00
<b>19</b>		<b>Summe der ordentlichen Aufwendungen (Nr. 11 bis 18)</b>	<b>0,00</b>	<b>0,00</b>	<b>0,00</b>
<b>20</b>		<b>Verwaltungsergebnis (Nr. 10 ./ Nr. 19)</b>	<b>0,00</b>	<b>0,00</b>	<b>0,00</b>
21	56, 57	Finanzerträge	0,00	0,00	0,00
22	77	Finanzaufwendungen	0,00	0,00	0,00
<b>23</b>		<b>Finanzergebnis (Nr. 21 bis Nr. 22)</b>	<b>0,00</b>	<b>0,00</b>	<b>0,00</b>
<b>24</b>		<b>Ordentliches Ergebnis (Verwaltungsergebnis und Finanzergebnis Nr. 20 und Nr. 23)</b>	<b>0,00</b>	<b>0,00</b>	<b>0,00</b>
25	59	Außerordentliche Erträge	0,00	0,00	0,00
26	79	Außerordentliche Aufwendungen	0,00	0,00	0,00
<b>27</b>		<b>Außerordentliches Ergebnis (Nr. 25 ./ Nr. 26)</b>	<b>0,00</b>	<b>0,00</b>	<b>0,00</b>
<b>28</b>		<b>Jahresergebnis vor internen Leistungsbeziehungen (ordentliches Ergebnis und außerordentliches Ergebnis Nr. 24 und Nr. 27)</b>	<b>0,00</b>	<b>0,00</b>	<b>0,00</b>
29		Erlöse der internen Leistungsbeziehungen	0,00	0,00	0,00
30		Kosten der internen Leistungsbeziehungen	0,00	0,00	0,00
<b>31</b>		<b>Ergebnis der internen Leistungsbeziehungen</b>	<b>0,00</b>	<b>0,00</b>	<b>0,00</b>
<b>32</b>		<b>Jahresergebnis nach internen Leistungsbeziehungen</b>	<b>0,00</b>	<b>0,00</b>	<b>0,00</b>

## Haushaltsplan der Stadt Lindenfels 2021

Teilfinanzhaushalt Produktgruppe 04272 Bücherei							
Stadt Lindenfels							
		Haushaltsansatz			Investitions- und Investitionsförderungsmaßnahmen		
Nr.	Bezeichnung	2021	Verpflichtungs-ermächtigungen	2020	Ergebnis des Jahresabschlusses 2019	Gesamt-auszahlungs-bedarf	davon bisher bereitgestellt
	<b>Einzahlungen aus Investitionstätigkeit</b>						
20	+ Einz. aus Investitionszuweis. und -zuschüssen sowie aus Investitionsbeiträgen						
21	+ Einz. aus Abgängen von Vermögensgegenständen des Sachanlagevermögens und des immateriellen Anlagevermögens						
22	+ Einz. aus Abgängen von Vermögensgegenständen des Finanzanlagevermögens						
	<b>Einzahlungen aus Finanzierungstätigkeit</b>						
31	+ Einz. aus der Aufnahme v. Krediten und wirtschaftlich vergleichbaren Vorgängen für Investitionen						
	<b>Summe</b>						
	<b>Auszahlungen aus Investitionstätigkeit</b>						
24	- Ausz. für den Erwerb von Grundstücken und Gebäuden						
25	- Ausz. für Baumaßnahmen						
26	- Ausz. für Investitionen in das sonstige Sachanlagevermögen und immaterielle Anlagevermögen davon: Ausz. aus gewährten Investitionszuweisungen und -zuschüssen						
27	- Ausz. für Investitionen in das Finanzanlagevermögen						
	<b>Auszahlungen aus Finanzierungstätigkeit</b>						
32	- Ausz. für die Tilgung von Krediten und wirtschaftlich vergleichbaren Vorgängen für Investitionen						
	<b>Summe</b>						
	<b>Saldo (Einzahlungen ./ Auszahlungen)</b>						

## Haushaltsplan der Stadt Lindenfels 2021

Teilergebnishaushalt Produktgruppe 04273 Sonstige Volksbildung					
Stadt Lindenfels					
Nr.	Konten	Bezeichnung	Haushaltsansatz		Ergebnis des Jahresabschlusses 2019
			2021	2020	
		<b>Ordentliche Erträge</b>			
01	50	Privatrechtliche Leistungsentgelte	0,00	0,00	0,00
02	51	Öffentlich-rechtliche Leistungsentgelte	0,00	0,00	0,00
03	548-549	Kostensersatzleistungen und -erstattungen	0,00	0,00	0,00
04	52	Bestandsveränderungen und aktivierte Eigenleistungen	0,00	0,00	0,00
05	55	Steuern und steuerähnliche Erträge einschl. Erträge aus gesetzlichen Umlagen	0,00	0,00	0,00
06	547	Erträge aus Transferleistungen	0,00	0,00	0,00
07	540-543	Erträge aus Zuweisungen und Zuschüssen für lfd. Zwecke und allgemeine Umlagen	0,00	0,00	0,00
08	546	Erträge aus der Auflösung von Sonderposten aus Investitionszuweisungen, -zuschüssen und Investitionsbeiträgen	0,00	0,00	0,00
09	53	Sonstige ordentliche Erträge	0,00	0,00	0,00
<b>10</b>		<b>Summe der ordentlichen Erträge (Nr. 1 bis 9)</b>	<b>0,00</b>	<b>0,00</b>	<b>0,00</b>
		<b>Ordentliche Aufwendungen</b>			
11	62, 63, 640-643, 647-649, 65	Personalaufwendungen	0,00	0,00	0,00
12	644-646	Versorgungsaufwendungen	0,00	0,00	0,00
13	60, 61, 67-69	Aufwendungen für Sach- und Dienstleistungen	0,00	0,00	0,00
14	66	Abschreibungen	0,00	0,00	0,00
15	71	Aufwendungen für Zuweisungen und Zuschüsse sowie besondere Finanzaufwendungen	0,00	0,00	0,00
16	73	Steueraufwendungen einschl. Aufwendungen aus gesetzlichen Umlageverpflichtungen	0,00	0,00	0,00
17	72	Transferaufwendungen	0,00	0,00	0,00
18	70, 74, 76	Sonstige ordentliche Aufwendungen	0,00	0,00	0,00
<b>19</b>		<b>Summe der ordentlichen Aufwendungen (Nr. 11 bis 18)</b>	<b>0,00</b>	<b>0,00</b>	<b>0,00</b>
<b>20</b>		<b>Verwaltungsergebnis (Nr. 10 ./ Nr. 19)</b>	<b>0,00</b>	<b>0,00</b>	<b>0,00</b>
21	56, 57	Finanzerträge	0,00	0,00	0,00
22	77	Finanzaufwendungen	0,00	0,00	0,00
<b>23</b>		<b>Finanzergebnis (Nr. 21 bis Nr. 22)</b>	<b>0,00</b>	<b>0,00</b>	<b>0,00</b>
<b>24</b>		<b>Ordentliches Ergebnis (Verwaltungsergebnis und Finanzergebnis Nr. 20 und Nr. 23)</b>	<b>0,00</b>	<b>0,00</b>	<b>0,00</b>
25	59	Außerordentliche Erträge	0,00	0,00	0,00
26	79	Außerordentliche Aufwendungen	0,00	0,00	0,00
<b>27</b>		<b>Außerordentliches Ergebnis (Nr. 25 ./ Nr. 26)</b>	<b>0,00</b>	<b>0,00</b>	<b>0,00</b>
<b>28</b>		<b>Jahresergebnis vor internen Leistungsbeziehungen (ordentliches Ergebnis und außerordentliches Ergebnis Nr. 24 und Nr. 27)</b>	<b>0,00</b>	<b>0,00</b>	<b>0,00</b>
29		Erlöse der internen Leistungsbeziehungen	0,00	0,00	0,00
30		Kosten der internen Leistungsbeziehungen	0,00	0,00	0,00
<b>31</b>		<b>Ergebnis der internen Leistungsbeziehungen</b>	<b>0,00</b>	<b>0,00</b>	<b>0,00</b>
<b>32</b>		<b>Jahresergebnis nach internen Leistungsbeziehungen</b>	<b>0,00</b>	<b>0,00</b>	<b>0,00</b>

## Haushaltsplan der Stadt Lindenfels 2021

Teilfinanzhaushalt Produktgruppe 04273 Sonstige Volksbildung							
Stadt Lindenfels							
		Haushaltsansatz			Investitions- und Investitionsförderungsmaßnahmen		
Nr.	Bezeichnung	2021	Verpflichtungs-ermächtigungen	2020	Ergebnis des Jahresabschlusses 2019	Gesamt-auszahlungs-bedarf	davon bisher bereitgestellt
	<b>Einzahlungen aus Investitionstätigkeit</b>						
20	+ Einz. aus Investitionszuweis. und -zuschüssen sowie aus Investitionsbeiträgen						
21	+ Einz. aus Abgängen von Vermögensgegenständen des Sachanlagevermögens und des immateriellen Anlagevermögens						
22	+ Einz. aus Abgängen von Vermögensgegenständen des Finanzanlagevermögens						
	<b>Einzahlungen aus Finanzierungstätigkeit</b>						
31	+ Einz. aus der Aufnahme v. Krediten und wirtschaftlich vergleichbaren Vorgängen für Investitionen						
	<b>Summe</b>						
	<b>Auszahlungen aus Investitionstätigkeit</b>						
24	- Ausz. für den Erwerb von Grundstücken und Gebäuden						
25	- Ausz. für Baumaßnahmen						
26	- Ausz. für Investitionen in das sonstige Sachanlagevermögen und immaterielle Anlagevermögen davon: Ausz. aus gewährten Investitionszuweisungen und -zuschüssen						
27	- Ausz. für Investitionen in das Finanzanlagevermögen						
	<b>Auszahlungen aus Finanzierungstätigkeit</b>						
32	- Ausz. für die Tilgung von Krediten und wirtschaftlich vergleichbaren Vorgängen für Investitionen						
	<b>Summe</b>						
	<b>Saldo (Einzahlungen ./ Auszahlungen)</b>						



## Haushaltsplan der Stadt Lindenfels 2021

Teilergebnishaushalt Produktgruppe 04281 Heimat- und Kulturpflege					
Stadt Lindenfels					
Nr.	Konten	Bezeichnung	Haushaltsansatz		Ergebnis des Jahresabschlusses 2019
			2021	2020	
		<b>Ordentliche Erträge</b>			
01	50	Privatrechtliche Leistungsentgelte	0,00	0,00	0,00
02	51	Öffentlich-rechtliche Leistungsentgelte	0,00	0,00	0,00
03	548-549	Kostensatzleistungen und -erstattungen	0,00	0,00	-160,00
04	52	Bestandsveränderungen und aktivierte Eigenleistungen	0,00	0,00	0,00
05	55	Steuern und steuerähnliche Erträge einschl. Erträge aus gesetzlichen Umlagen	0,00	0,00	0,00
06	547	Erträge aus Transferleistungen	0,00	0,00	0,00
07	540-543	Erträge aus Zuweisungen und Zuschüssen für lfd. Zwecke und allgemeine Umlagen	0,00	0,00	0,00
08	546	Erträge aus der Auflösung von Sonderposten aus Investitionszuweisungen, -zuschüssen und Investitionsbeiträgen	0,00	0,00	0,00
09	53	Sonstige ordentliche Erträge	-740,00	-900,00	-1.145,00
<b>10</b>		<b>Summe der ordentlichen Erträge (Nr. 1 bis 9)</b>	<b>-740,00</b>	<b>-900,00</b>	<b>-1.305,00</b>
		<b>Ordentliche Aufwendungen</b>			
11	62, 63, 640-643, 647-649, 65	Personalaufwendungen	0,00	0,00	0,00
12	644-646	Versorgungsaufwendungen	0,00	0,00	0,00
13	60, 61, 67-69	Aufwendungen für Sach- und Dienstleistungen	6.530,00	7.658,00	9.756,27
14	66	Abschreibungen	920,45	839,54	906,94
15	71	Aufwendungen für Zuweisungen und Zuschüsse sowie besondere Finanzaufwendungen	0,00	0,00	0,00
16	73	Steueraufwendungen einschl. Aufwendungen aus gesetzlichen Umlageverpflichtungen	0,00	0,00	0,00
17	72	Transferaufwendungen	0,00	0,00	0,00
18	70, 74, 76	Sonstige ordentliche Aufwendungen	0,00	0,00	0,00
<b>19</b>		<b>Summe der ordentlichen Aufwendungen (Nr. 11 bis 18)</b>	<b>7.450,45</b>	<b>8.497,54</b>	<b>10.663,21</b>
<b>20</b>		<b>Verwaltungsergebnis (Nr. 10 ./ Nr. 19)</b>	<b>6.710,45</b>	<b>7.597,54</b>	<b>9.358,21</b>
21	56, 57	Finanzerträge	0,00	0,00	0,00
22	77	Finanzaufwendungen	0,00	0,00	0,00
<b>23</b>		<b>Finanzergebnis (Nr. 21 bis Nr. 22)</b>	<b>0,00</b>	<b>0,00</b>	<b>0,00</b>
<b>24</b>		<b>Ordentliches Ergebnis (Verwaltungsergebnis und Finanzergebnis Nr. 20 und Nr. 23)</b>	<b>6.710,45</b>	<b>7.597,54</b>	<b>9.358,21</b>
25	59	Außerordentliche Erträge	0,00	0,00	0,00
26	79	Außerordentliche Aufwendungen	0,00	0,00	0,00
<b>27</b>		<b>Außerordentliches Ergebnis (Nr. 25 ./ Nr. 26)</b>	<b>0,00</b>	<b>0,00</b>	<b>0,00</b>
<b>28</b>		<b>Jahresergebnis vor internen Leistungsbeziehungen (ordentliches Ergebnis und außerordentliches Ergebnis Nr. 24 und Nr. 27)</b>	<b>6.710,45</b>	<b>7.597,54</b>	<b>9.358,21</b>
29		Erlöse der internen Leistungsbeziehungen	0,00	0,00	0,00
30		Kosten der internen Leistungsbeziehungen	151.145,00	117.217,00	116.240,58
<b>31</b>		<b>Ergebnis der internen Leistungsbeziehungen</b>	<b>151.145,00</b>	<b>117.217,00</b>	<b>116.240,58</b>
<b>32</b>		<b>Jahresergebnis nach internen Leistungsbeziehungen</b>	<b>157.855,45</b>	<b>124.814,54</b>	<b>125.598,79</b>

## Haushaltsplan der Stadt Lindenfels 2021

Teilfinanzhaushalt Produktgruppe 04281 Heimat- und Kulturpflege							
Stadt Lindenfels							
		Haushaltsansatz			Investitions- und Investitionsförderungsmaßnahmen		
Nr.	Bezeichnung	2021	Verpflichtungs-ermächtigungen	2020	Ergebnis des Jahresabschlusses 2019	Gesamt-auszahlungs-bedarf	davon bisher bereitgestellt
	<b>Einzahlungen aus Investitionstätigkeit</b>						
20	+ Einz. aus Investitionszuweis. und -zuschüssen sowie aus Investitionsbeiträgen						
21	+ Einz. aus Abgängen von Vermögensgegenständen des Sachanlagevermögens und des immateriellen Anlagevermögens						
22	+ Einz. aus Abgängen von Vermögensgegenständen des Finanzanlagevermögens						
	<b>Einzahlungen aus Finanzierungstätigkeit</b>						
31	+ Einz. aus der Aufnahme v. Krediten und wirtschaftlich vergleichbaren Vorgängen für Investitionen						
	<b>Summe</b>						
	<b>Auszahlungen aus Investitionstätigkeit</b>						
24	- Ausz. für den Erwerb von Grundstücken und Gebäuden					-7.000	-7.000
25	- Ausz. für Baumaßnahmen						
26	- Ausz. für Investitionen in das sonstige Sachanlagevermögen und immaterielle Anlagevermögen davon: Ausz. aus gewährten Investitionszuweisungen und -zuschüssen				-401		
27	- Ausz. für Investitionen in das Finanzanlagevermögen						
	<b>Auszahlungen aus Finanzierungstätigkeit</b>						
32	- Ausz. für die Tilgung von Krediten und wirtschaftlich vergleichbaren Vorgängen für Investitionen						
	<b>Summe</b>				-401	-7.000	-7.000
	<b>Saldo (Einzahlungen ./ Auszahlungen)</b>				-401	-7.000	-7.000

## Haushaltsplan der Stadt Lindenfels 2021

Teilergebnishaushalt Produktbereich 05 Soziale Leistungen					
Stadt Lindenfels					
Nr.	Konten	Bezeichnung	Haushaltsansatz		Ergebnis des Jahresabschlusses 2019
			2021	2020	
		<b>Ordentliche Erträge</b>			
01	50	Privatrechtliche Leistungsentgelte	0,00	0,00	0,00
02	51	Öffentlich-rechtliche Leistungsentgelte	0,00	0,00	0,00
03	548-549	Kostensersatzleistungen und -erstattungen	0,00	0,00	0,00
04	52	Bestandsveränderungen und aktivierte Eigenleistungen	0,00	0,00	0,00
05	55	Steuern und steuerähnliche Erträge einschl. Erträge aus gesetzlichen Umlagen	0,00	0,00	0,00
06	547	Erträge aus Transferleistungen	0,00	0,00	0,00
07	540-543	Erträge aus Zuweisungen und Zuschüssen für lfd. Zwecke und allgemeine Umlagen	0,00	0,00	0,00
08	546	Erträge aus der Auflösung von Sonderposten aus Investitionszuweisungen, -zuschüssen und Investitionsbeiträgen	0,00	0,00	0,00
09	53	Sonstige ordentliche Erträge	0,00	0,00	0,00
<b>10</b>		<b>Summe der ordentlichen Erträge (Nr. 1 bis 9)</b>	<b>0,00</b>	<b>0,00</b>	<b>0,00</b>
		<b>Ordentliche Aufwendungen</b>			
11	62, 63, 640-643, 647-649, 65	Personalaufwendungen	0,00	0,00	0,00
12	644-646	Versorgungsaufwendungen	0,00	0,00	0,00
13	60, 61, 67-69	Aufwendungen für Sach- und Dienstleistungen	500,00	871,00	881,86
14	66	Abschreibungen	0,00	0,00	0,00
15	71	Aufwendungen für Zuweisungen und Zuschüsse sowie besondere Finanzaufwendungen	2.254,00	2.350,00	1.918,36
16	73	Steueraufwendungen einschl. Aufwendungen aus gesetzlichen Umlageverpflichtungen	0,00	0,00	0,00
17	72	Transferaufwendungen	0,00	0,00	0,00
18	70, 74, 76	Sonstige ordentliche Aufwendungen	0,00	0,00	0,00
<b>19</b>		<b>Summe der ordentlichen Aufwendungen (Nr. 11 bis 18)</b>	<b>2.754,00</b>	<b>3.221,00</b>	<b>2.800,22</b>
<b>20</b>		<b>Verwaltungsergebnis (Nr. 10 ./ Nr. 19)</b>	<b>2.754,00</b>	<b>3.221,00</b>	<b>2.800,22</b>
21	56, 57	Finanzerträge	0,00	0,00	0,00
22	77	Finanzaufwendungen	0,00	0,00	0,00
<b>23</b>		<b>Finanzergebnis (Nr. 21 bis Nr. 22)</b>	<b>0,00</b>	<b>0,00</b>	<b>0,00</b>
<b>24</b>		<b>Ordentliches Ergebnis (Verwaltungsergebnis und Finanzergebnis Nr. 20 und Nr. 23)</b>	<b>2.754,00</b>	<b>3.221,00</b>	<b>2.800,22</b>
25	59	Außerordentliche Erträge	0,00	0,00	0,00
26	79	Außerordentliche Aufwendungen	0,00	0,00	0,00
<b>27</b>		<b>Außerordentliches Ergebnis (Nr. 25 ./ Nr. 26)</b>	<b>0,00</b>	<b>0,00</b>	<b>0,00</b>
<b>28</b>		<b>Jahresergebnis vor internen Leistungsbeziehungen (ordentliches Ergebnis und außerordentliches Ergebnis Nr. 24 und Nr. 27)</b>	<b>2.754,00</b>	<b>3.221,00</b>	<b>2.800,22</b>
29		Erlöse der internen Leistungsbeziehungen	0,00	0,00	0,00
30		Kosten der internen Leistungsbeziehungen	349,00	66,00	209,33
<b>31</b>		<b>Ergebnis der internen Leistungsbeziehungen</b>	<b>349,00</b>	<b>66,00</b>	<b>209,33</b>
<b>32</b>		<b>Jahresergebnis nach internen Leistungsbeziehungen</b>	<b>3.103,00</b>	<b>3.287,00</b>	<b>3.009,55</b>

## Haushaltsplan der Stadt Lindenfels 2021

Teilfinanzhaushalt Produktbereich 05 Soziale Leistungen							
Stadt Lindenfels							
		Haushaltsansatz			Investitions- und Investitionsförderungsmaßnahmen		
Nr.	Bezeichnung	2021	Verpflichtungs-ermächtigungen	2020	Ergebnis des Jahresabschlusses 2019	Gesamt-auszahlungs-bedarf	davon bisher bereitgestellt
	<b>Einzahlungen aus Investitionstätigkeit</b>						
20	+ Einz. aus Investitionszuweis. und -zuschüssen sowie aus Investitionsbeiträgen						
21	+ Einz. aus Abgängen von Vermögensgegenständen des Sachanlagevermögens und des immateriellen Anlagevermögens						
22	+ Einz. aus Abgängen von Vermögensgegenständen des Finanzanlagevermögens						
	<b>Einzahlungen aus Finanzierungstätigkeit</b>						
31	+ Einz. aus der Aufnahme v. Krediten und wirtschaftlich vergleichbaren Vorgängen für Investitionen						
	<b>Summe</b>						
	<b>Auszahlungen aus Investitionstätigkeit</b>						
24	- Ausz. für den Erwerb von Grundstücken und Gebäuden						
25	- Ausz. für Baumaßnahmen						
26	- Ausz. für Investitionen in das sonstige Sachanlagevermögen und immaterielle Anlagevermögen					-6.000	-6.000
	davon: Ausz. aus gewährten Investitionszuweisungen und -zuschüssen					-6.000	-6.000
27	- Ausz. für Investitionen in das Finanzanlagevermögen						
	<b>Auszahlungen aus Finanzierungstätigkeit</b>						
32	- Ausz. für die Tilgung von Krediten und wirtschaftlich vergleichbaren Vorgängen für Investitionen						
	<b>Summe</b>					<b>-6.000</b>	<b>-6.000</b>
	<b>Saldo (Einzahlungen ./ Auszahlungen)</b>					<b>-6.000</b>	<b>-6.000</b>

## Haushaltsplan der Stadt Lindenfels 2021

Teilergebnishaushalt Produktgruppe 05315 Soziale Einrichtungen					
Stadt Lindenfels					
Nr.	Konten	Bezeichnung	Haushaltsansatz		Ergebnis des Jahresabschlusses 2019
			2021	2020	
		<b>Ordentliche Erträge</b>			
01	50	Privatrechtliche Leistungsentgelte	0,00	0,00	0,00
02	51	Öffentlich-rechtliche Leistungsentgelte	0,00	0,00	0,00
03	548-549	Kostensatzleistungen und -erstattungen	0,00	0,00	0,00
04	52	Bestandsveränderungen und aktivierte Eigenleistungen	0,00	0,00	0,00
05	55	Steuern und steuerähnliche Erträge einschl. Erträge aus gesetzlichen Umlagen	0,00	0,00	0,00
06	547	Erträge aus Transferleistungen	0,00	0,00	0,00
07	540-543	Erträge aus Zuweisungen und Zuschüssen für lfd. Zwecke und allgemeine Umlagen	0,00	0,00	0,00
08	546	Erträge aus der Auflösung von Sonderposten aus Investitionszuweisungen, -zuschüssen und Investitionsbeiträgen	0,00	0,00	0,00
09	53	Sonstige ordentliche Erträge	0,00	0,00	0,00
<b>10</b>		<b>Summe der ordentlichen Erträge (Nr. 1 bis 9)</b>	<b>0,00</b>	<b>0,00</b>	<b>0,00</b>
		<b>Ordentliche Aufwendungen</b>			
11	62, 63, 640-643, 647-649, 65	Personalaufwendungen	0,00	0,00	0,00
12	644-646	Versorgungsaufwendungen	0,00	0,00	0,00
13	60, 61, 67-69	Aufwendungen für Sach- und Dienstleistungen	500,00	871,00	881,86
14	66	Abschreibungen	0,00	0,00	0,00
15	71	Aufwendungen für Zuweisungen und Zuschüsse sowie besondere Finanzaufwendungen	1.602,00	2.000,00	1.616,10
16	73	Steueraufwendungen einschl. Aufwendungen aus gesetzlichen Umlageverpflichtungen	0,00	0,00	0,00
17	72	Transferaufwendungen	0,00	0,00	0,00
18	70, 74, 76	Sonstige ordentliche Aufwendungen	0,00	0,00	0,00
<b>19</b>		<b>Summe der ordentlichen Aufwendungen (Nr. 11 bis 18)</b>	<b>2.102,00</b>	<b>2.871,00</b>	<b>2.497,96</b>
<b>20</b>		<b>Verwaltungsergebnis (Nr. 10 ./ Nr. 19)</b>	<b>2.102,00</b>	<b>2.871,00</b>	<b>2.497,96</b>
21	56, 57	Finanzerträge	0,00	0,00	0,00
22	77	Finanzaufwendungen	0,00	0,00	0,00
<b>23</b>		<b>Finanzergebnis (Nr. 21 bis Nr. 22)</b>	<b>0,00</b>	<b>0,00</b>	<b>0,00</b>
<b>24</b>		<b>Ordentliches Ergebnis (Verwaltungsergebnis und Finanzergebnis Nr. 20 und Nr. 23)</b>	<b>2.102,00</b>	<b>2.871,00</b>	<b>2.497,96</b>
25	59	Außerordentliche Erträge	0,00	0,00	0,00
26	79	Außerordentliche Aufwendungen	0,00	0,00	0,00
<b>27</b>		<b>Außerordentliches Ergebnis (Nr. 25 ./ Nr. 26)</b>	<b>0,00</b>	<b>0,00</b>	<b>0,00</b>
<b>28</b>		<b>Jahresergebnis vor internen Leistungsbeziehungen (ordentliches Ergebnis und außerordentliches Ergebnis Nr. 24 und Nr. 27)</b>	<b>2.102,00</b>	<b>2.871,00</b>	<b>2.497,96</b>
29		Erlöse der internen Leistungsbeziehungen	0,00	0,00	0,00
30		Kosten der internen Leistungsbeziehungen	325,00	59,00	203,69
<b>31</b>		<b>Ergebnis der internen Leistungsbeziehungen</b>	<b>325,00</b>	<b>59,00</b>	<b>203,69</b>
<b>32</b>		<b>Jahresergebnis nach internen Leistungsbeziehungen</b>	<b>2.427,00</b>	<b>2.930,00</b>	<b>2.701,65</b>

## Haushaltsplan der Stadt Lindenfels 2021

Teilfinanzhaushalt Produktgruppe 05315 Soziale Einrichtungen							
Stadt Lindenfels							
		Haushaltsansatz			Investitions- und Investitionsförderungsmaßnahmen		
Nr.	Bezeichnung	2021	Verpflichtungs-ermächtigungen	2020	Ergebnis des Jahresabschlusses 2019	Gesamt-auszahlungs-bedarf	davon bisher bereitgestellt
	<b>Einzahlungen aus Investitionstätigkeit</b>						
20	+ Einz. aus Investitionszuweis. und -zuschüssen sowie aus Investitionsbeiträgen						
21	+ Einz. aus Abgängen von Vermögensgegenständen des Sachanlagevermögens und des immateriellen Anlagevermögens						
22	+ Einz. aus Abgängen von Vermögensgegenständen des Finanzanlagevermögens						
	<b>Einzahlungen aus Finanzierungstätigkeit</b>						
31	+ Einz. aus der Aufnahme v. Krediten und wirtschaftlich vergleichbaren Vorgängen für Investitionen						
	<b>Summe</b>						
	<b>Auszahlungen aus Investitionstätigkeit</b>						
24	- Ausz. für den Erwerb von Grundstücken und Gebäuden						
25	- Ausz. für Baumaßnahmen						
26	- Ausz. für Investitionen in das sonstige Sachanlagevermögen und immaterielle Anlagevermögen					-6.000	-6.000
	davon: Ausz. aus gewährten Investitionszuweisungen und -zuschüssen					-6.000	-6.000
27	- Ausz. für Investitionen in das Finanzanlagevermögen						
	<b>Auszahlungen aus Finanzierungstätigkeit</b>						
32	- Ausz. für die Tilgung von Krediten und wirtschaftlich vergleichbaren Vorgängen für Investitionen						
	<b>Summe</b>					<b>-6.000</b>	<b>-6.000</b>
	<b>Saldo (Einzahlungen ./ Auszahlungen)</b>					<b>-6.000</b>	<b>-6.000</b>

## Haushaltsplan der Stadt Lindenfels 2021

Teilergebnishaushalt Produktgruppe 05331 Förderung von Trägern der Wohlfahrtspflege					
Stadt Lindenfels					
Nr.	Konten	Bezeichnung	Haushaltsansatz		Ergebnis des Jahresabschlusses 2019
			2021	2020	
		<b>Ordentliche Erträge</b>			
01	50	Privatrechtliche Leistungsentgelte	0,00	0,00	0,00
02	51	Öffentlich-rechtliche Leistungsentgelte	0,00	0,00	0,00
03	548-549	Kostensatzleistungen und -erstattungen	0,00	0,00	0,00
04	52	Bestandsveränderungen und aktivierte Eigenleistungen	0,00	0,00	0,00
05	55	Steuern und steuerähnliche Erträge einschl. Erträge aus gesetzlichen Umlagen	0,00	0,00	0,00
06	547	Erträge aus Transferleistungen	0,00	0,00	0,00
07	540-543	Erträge aus Zuweisungen und Zuschüssen für lfd. Zwecke und allgemeine Umlagen	0,00	0,00	0,00
08	546	Erträge aus der Auflösung von Sonderposten aus Investitionszuweisungen, -zuschüssen und Investitionsbeiträgen	0,00	0,00	0,00
09	53	Sonstige ordentliche Erträge	0,00	0,00	0,00
<b>10</b>		<b>Summe der ordentlichen Erträge (Nr. 1 bis 9)</b>	<b>0,00</b>	<b>0,00</b>	<b>0,00</b>
		<b>Ordentliche Aufwendungen</b>			
11	62, 63, 640-643, 647-649, 65	Personalaufwendungen	0,00	0,00	0,00
12	644-646	Versorgungsaufwendungen	0,00	0,00	0,00
13	60, 61, 67-69	Aufwendungen für Sach- und Dienstleistungen	0,00	0,00	0,00
14	66	Abschreibungen	0,00	0,00	0,00
15	71	Aufwendungen für Zuweisungen und Zuschüsse sowie besondere Finanzaufwendungen	652,00	350,00	302,26
16	73	Steueraufwendungen einschl. Aufwendungen aus gesetzlichen Umlageverpflichtungen	0,00	0,00	0,00
17	72	Transferaufwendungen	0,00	0,00	0,00
18	70, 74, 76	Sonstige ordentliche Aufwendungen	0,00	0,00	0,00
<b>19</b>		<b>Summe der ordentlichen Aufwendungen (Nr. 11 bis 18)</b>	<b>652,00</b>	<b>350,00</b>	<b>302,26</b>
<b>20</b>		<b>Verwaltungsergebnis (Nr. 10 ./ Nr. 19)</b>	<b>652,00</b>	<b>350,00</b>	<b>302,26</b>
21	56, 57	Finanzerträge	0,00	0,00	0,00
22	77	Finanzaufwendungen	0,00	0,00	0,00
<b>23</b>		<b>Finanzergebnis (Nr. 21 bis Nr. 22)</b>	<b>0,00</b>	<b>0,00</b>	<b>0,00</b>
<b>24</b>		<b>Ordentliches Ergebnis (Verwaltungsergebnis und Finanzergebnis Nr. 20 und Nr. 23)</b>	<b>652,00</b>	<b>350,00</b>	<b>302,26</b>
25	59	Außerordentliche Erträge	0,00	0,00	0,00
26	79	Außerordentliche Aufwendungen	0,00	0,00	0,00
<b>27</b>		<b>Außerordentliches Ergebnis (Nr. 25 ./ Nr. 26)</b>	<b>0,00</b>	<b>0,00</b>	<b>0,00</b>
<b>28</b>		<b>Jahresergebnis vor internen Leistungsbeziehungen (ordentliches Ergebnis und außerordentliches Ergebnis Nr. 24 und Nr. 27)</b>	<b>652,00</b>	<b>350,00</b>	<b>302,26</b>
29		Erlöse der internen Leistungsbeziehungen	0,00	0,00	0,00
30		Kosten der internen Leistungsbeziehungen	24,00	7,00	5,64
<b>31</b>		<b>Ergebnis der internen Leistungsbeziehungen</b>	<b>24,00</b>	<b>7,00</b>	<b>5,64</b>
<b>32</b>		<b>Jahresergebnis nach internen Leistungsbeziehungen</b>	<b>676,00</b>	<b>357,00</b>	<b>307,90</b>

## Haushaltsplan der Stadt Lindenfels 2021

Teilfinanzhaushalt Produktgruppe 05331 Förderung von Trägern der Wohlfahrtspflege							
Stadt Lindenfels							
		Haushaltsansatz			Investitions- und Investitionsförderungsmaßnahmen		
Nr.	Bezeichnung	2021	Verpflichtungs-ermächtigungen	2020	Ergebnis des Jahresabschlusses 2019	Gesamt-auszahlungsbedarf	davon bisher bereitgestellt
	<b>Einzahlungen aus Investitionstätigkeit</b>						
20	+ Einz. aus Investitionszuweis. und -zuschüssen sowie aus Investitionsbeiträgen						
21	+ Einz. aus Abgängen von Vermögensgegenständen des Sachanlagevermögens und des immateriellen Anlagevermögens						
22	+ Einz. aus Abgängen von Vermögensgegenständen des Finanzanlagevermögens						
	<b>Einzahlungen aus Finanzierungstätigkeit</b>						
31	+ Einz. aus der Aufnahme v. Krediten und wirtschaftlich vergleichbaren Vorgängen für Investitionen						
	<b>Summe</b>						
	<b>Auszahlungen aus Investitionstätigkeit</b>						
24	- Ausz. für den Erwerb von Grundstücken und Gebäuden						
25	- Ausz. für Baumaßnahmen						
26	- Ausz. für Investitionen in das sonstige Sachanlagevermögen und immaterielle Anlagevermögen davon: Ausz. aus gewährten Investitionszuweisungen und -zuschüssen						
27	- Ausz. für Investitionen in das Finanzanlagevermögen						
	<b>Auszahlungen aus Finanzierungstätigkeit</b>						
32	- Ausz. für die Tilgung von Krediten und wirtschaftlich vergleichbaren Vorgängen für Investitionen						
	<b>Summe</b>						
	<b>Saldo (Einzahlungen ./ Auszahlungen)</b>						



## Haushaltsplan der Stadt Lindenfels 2021

Teilergebnishaushalt Produktbereich 06 Kinder-/Jugend- und Familienhilfe					
Stadt Lindenfels					
Nr.	Konten	Bezeichnung	Haushaltsansatz		Ergebnis des Jahresabschlusses 2019
			2021	2020	
		<b>Ordentliche Erträge</b>			
01	50	Privatrechtliche Leistungsentgelte	0,00	0,00	0,00
02	51	Öffentlich-rechtliche Leistungsentgelte	0,00	0,00	0,00
03	548-549	Kostensatzleistungen und -erstattungen	0,00	0,00	0,00
04	52	Bestandsveränderungen und aktivierte Eigenleistungen	0,00	0,00	0,00
05	55	Steuern und steuerähnliche Erträge einschl. Erträge aus gesetzlichen Umlagen	0,00	0,00	0,00
06	547	Erträge aus Transferleistungen	0,00	0,00	0,00
07	540-543	Erträge aus Zuweisungen und Zuschüssen für lfd. Zwecke und allgemeine Umlagen	-244.894,00	-244.894,00	-235.362,80
08	546	Erträge aus der Auflösung von Sonderposten aus Investitionszuweisungen, -zuschüssen und Investitionsbeiträgen	-6.511,00	-6.532,00	-6.531,00
09	53	Sonstige ordentliche Erträge	0,00	0,00	0,00
<b>10</b>		<b>Summe der ordentlichen Erträge (Nr. 1 bis 9)</b>	<b>-251.405,00</b>	<b>-251.426,00</b>	<b>-241.893,80</b>
		<b>Ordentliche Aufwendungen</b>			
11	62, 63, 640-643, 647-649, 65	Personalaufwendungen	0,00	0,00	0,00
12	644-646	Versorgungsaufwendungen	0,00	0,00	0,00
13	60, 61, 67-69	Aufwendungen für Sach- und Dienstleistungen	13.360,00	16.203,00	15.813,30
14	66	Abschreibungen	51.615,22	48.298,00	52.466,53
15	71	Aufwendungen für Zuweisungen und Zuschüsse sowie besondere Finanzaufwendungen	1.117.000,00	1.076.488,00	949.920,95
16	73	Steueraufwendungen einschl. Aufwendungen aus gesetzlichen Umlageverpflichtungen	0,00	0,00	0,00
17	72	Transferaufwendungen	0,00	0,00	0,00
18	70, 74, 76	Sonstige ordentliche Aufwendungen	0,00	0,00	0,00
<b>19</b>		<b>Summe der ordentlichen Aufwendungen (Nr. 11 bis 18)</b>	<b>1.181.975,22</b>	<b>1.140.989,00</b>	<b>1.018.200,78</b>
<b>20</b>		<b>Verwaltungsergebnis (Nr. 10 ./ Nr. 19)</b>	<b>930.570,22</b>	<b>889.563,00</b>	<b>776.306,98</b>
21	56, 57	Finanzerträge	0,00	0,00	0,00
22	77	Finanzaufwendungen	0,00	0,00	0,00
<b>23</b>		<b>Finanzergebnis (Nr. 21 bis Nr. 22)</b>	<b>0,00</b>	<b>0,00</b>	<b>0,00</b>
<b>24</b>		<b>Ordentliches Ergebnis (Verwaltungsergebnis und Finanzergebnis Nr. 20 und Nr. 23)</b>	<b>930.570,22</b>	<b>889.563,00</b>	<b>776.306,98</b>
25	59	Außerordentliche Erträge	0,00	0,00	0,00
26	79	Außerordentliche Aufwendungen	0,00	0,00	0,00
<b>27</b>		<b>Außerordentliches Ergebnis (Nr. 25 ./ Nr. 26)</b>	<b>0,00</b>	<b>0,00</b>	<b>0,00</b>
<b>28</b>		<b>Jahresergebnis vor internen Leistungsbeziehungen (ordentliches Ergebnis und außerordentliches Ergebnis Nr. 24 und Nr. 27)</b>	<b>930.570,22</b>	<b>889.563,00</b>	<b>776.306,98</b>
29		Erlöse der internen Leistungsbeziehungen	229.788,00	0,00	0,00
30		Kosten der internen Leistungsbeziehungen	-123.765,00	87.199,00	54.471,26
<b>31</b>		<b>Ergebnis der internen Leistungsbeziehungen</b>	<b>106.023,00</b>	<b>87.199,00</b>	<b>54.471,26</b>
<b>32</b>		<b>Jahresergebnis nach internen Leistungsbeziehungen</b>	<b>1.036.593,22</b>	<b>976.762,00</b>	<b>830.778,24</b>

## Haushaltsplan der Stadt Lindenfels 2021

Teilfinanzhaushalt Produktbereich 06 Kinder-/Jugend- und Familienhilfe							
Stadt Lindenfels							
		Haushaltsansatz			Investitions- und Investitionsförderungsmaßnahmen		
Nr.	Bezeichnung	2021	Verpflichtungs-ermächtigungen	2020	Ergebnis des Jahresabschlusses 2019	Gesamt-auszahlungs-bedarf	davon bisher bereitgestellt
	<b>Einzahlungen aus Investitionstätigkeit</b>						
20	+ Einz. aus Investitionszuweis. und -zuschüssen sowie aus Investitionsbeiträgen	40.000					
21	+ Einz. aus Abgängen von Vermögensgegenständen des Sachanlagevermögens und des immateriellen Anlagevermögens						
22	+ Einz. aus Abgängen von Vermögensgegenständen des Finanzanlagevermögens						
	<b>Einzahlungen aus Finanzierungstätigkeit</b>						
31	+ Einz. aus der Aufnahme v. Krediten und wirtschaftlich vergleichbaren Vorgängen für Investitionen						
	<b>Summe</b>	<b>40.000</b>					
	<b>Auszahlungen aus Investitionstätigkeit</b>						
24	- Ausz. für den Erwerb von Grundstücken und Gebäuden	-200.000		-50.000		-338.000	-338.000
25	- Ausz. für Baumaßnahmen				-30.856	-559.050	-559.050
26	- Ausz. für Investitionen in das sonstige Sachanlagevermögen und immaterielle Anlagevermögen davon: Ausz. aus gewährten Investitionszuweisungen und -zuschüssen	-5.000		-5.000	-4.770	-121.000	-106.000
27	- Ausz. für Investitionen in das Finanzanlagevermögen						
	<b>Auszahlungen aus Finanzierungstätigkeit</b>						
32	- Ausz. für die Tilgung von Krediten und wirtschaftlich vergleichbaren Vorgängen für Investitionen						
	<b>Summe</b>	<b>-205.000</b>		<b>-55.000</b>	<b>-35.626</b>	<b>-1.018.050</b>	<b>-1.003.050</b>
	<b>Saldo (Einzahlungen ./ Auszahlungen)</b>	<b>-165.000</b>		<b>-55.000</b>	<b>-35.626</b>	<b>-1.018.050</b>	<b>-1.003.050</b>

**Haushaltsplan der Stadt Lindenfels 2021****Investitionen Produktbereich 06 Kinder-/Jugend- und Familienhilfe**

Stadt Lindenfels

Nr. Bezeichnung	Plan2020	Plan2021	Plan2022	Plan2023	Plan2024
I-06-09001 Spielplätze Erwerb von Anlagevermögen	-5.000,00	-5.000,00	-5.000,00	-5.000,00	-5.000,00
I-06-20001 Erweiterungsinvestitionen KITAS	-50.000,00	-160.000,00	0,00	0,00	0,00

## Haushaltsplan der Stadt Lindenfels 2021

Teilergebnishaushalt Produktgruppe 06362 Jugendarbeit					
Stadt Lindenfels					
Nr.	Konten	Bezeichnung	Haushaltsansatz		Ergebnis des Jahresabschlusses 2019
			2021	2020	
		<b>Ordentliche Erträge</b>			
01	50	Privatrechtliche Leistungsentgelte	0,00	0,00	0,00
02	51	Öffentlich-rechtliche Leistungsentgelte	0,00	0,00	0,00
03	548-549	Kostensersatzleistungen und -erstattungen	0,00	0,00	0,00
04	52	Bestandsveränderungen und aktivierte Eigenleistungen	0,00	0,00	0,00
05	55	Steuern und steuerähnliche Erträge einschl. Erträge aus gesetzlichen Umlagen	0,00	0,00	0,00
06	547	Erträge aus Transferleistungen	0,00	0,00	0,00
07	540-543	Erträge aus Zuweisungen und Zuschüssen für lfd. Zwecke und allgemeine Umlagen	0,00	0,00	0,00
08	546	Erträge aus der Auflösung von Sonderposten aus Investitionszuweisungen, -zuschüssen und Investitionsbeiträgen	0,00	0,00	0,00
09	53	Sonstige ordentliche Erträge	0,00	0,00	0,00
<b>10</b>		<b>Summe der ordentlichen Erträge (Nr. 1 bis 9)</b>	<b>0,00</b>	<b>0,00</b>	<b>0,00</b>
		<b>Ordentliche Aufwendungen</b>			
11	62, 63, 640-643, 647-649, 65	Personalaufwendungen	0,00	0,00	0,00
12	644-646	Versorgungsaufwendungen	0,00	0,00	0,00
13	60, 61, 67-69	Aufwendungen für Sach- und Dienstleistungen	1.450,00	1.325,00	1.135,99
14	66	Abschreibungen	0,00	0,00	0,00
15	71	Aufwendungen für Zuweisungen und Zuschüsse sowie besondere Finanzaufwendungen	0,00	0,00	0,00
16	73	Steueraufwendungen einschl. Aufwendungen aus gesetzlichen Umlageverpflichtungen	0,00	0,00	0,00
17	72	Transferaufwendungen	0,00	0,00	0,00
18	70, 74, 76	Sonstige ordentliche Aufwendungen	0,00	0,00	0,00
<b>19</b>		<b>Summe der ordentlichen Aufwendungen (Nr. 11 bis 18)</b>	<b>1.450,00</b>	<b>1.325,00</b>	<b>1.135,99</b>
<b>20</b>		<b>Verwaltungsergebnis (Nr. 10 ./ Nr. 19)</b>	<b>1.450,00</b>	<b>1.325,00</b>	<b>1.135,99</b>
21	56, 57	Finanzerträge	0,00	0,00	0,00
22	77	Finanzaufwendungen	0,00	0,00	0,00
<b>23</b>		<b>Finanzergebnis (Nr. 21 bis Nr. 22)</b>	<b>0,00</b>	<b>0,00</b>	<b>0,00</b>
<b>24</b>		<b>Ordentliches Ergebnis (Verwaltungsergebnis und Finanzergebnis Nr. 20 und Nr. 23)</b>	<b>1.450,00</b>	<b>1.325,00</b>	<b>1.135,99</b>
25	59	Außerordentliche Erträge	0,00	0,00	0,00
26	79	Außerordentliche Aufwendungen	0,00	0,00	0,00
<b>27</b>		<b>Außerordentliches Ergebnis (Nr. 25 ./ Nr. 26)</b>	<b>0,00</b>	<b>0,00</b>	<b>0,00</b>
<b>28</b>		<b>Jahresergebnis vor internen Leistungsbeziehungen (ordentliches Ergebnis und außerordentliches Ergebnis Nr. 24 und Nr. 27)</b>	<b>1.450,00</b>	<b>1.325,00</b>	<b>1.135,99</b>
29		Erlöse der internen Leistungsbeziehungen	0,00	0,00	0,00
30		Kosten der internen Leistungsbeziehungen	32,00	27,00	21,22
<b>31</b>		<b>Ergebnis der internen Leistungsbeziehungen</b>	<b>32,00</b>	<b>27,00</b>	<b>21,22</b>
<b>32</b>		<b>Jahresergebnis nach internen Leistungsbeziehungen</b>	<b>1.482,00</b>	<b>1.352,00</b>	<b>1.157,21</b>

## Haushaltsplan der Stadt Lindenfels 2021

Teilfinanzhaushalt Produktgruppe 06362 Jugendarbeit							
Stadt Lindenfels							
		Haushaltsansatz			Investitions- und Investitionsförderungsmaßnahmen		
Nr.	Bezeichnung	2021	Verpflichtungs-ermächtigungen	2020	Ergebnis des Jahresabschlusses 2019	Gesamt-auszahlungs-bedarf	davon bisher bereitgestellt
	<b>Einzahlungen aus Investitionstätigkeit</b>						
20	+ Einz. aus Investitionszuweis. und -zuschüssen sowie aus Investitionsbeiträgen						
21	+ Einz. aus Abgängen von Vermögensgegenständen des Sachanlagevermögens und des immateriellen Anlagevermögens						
22	+ Einz. aus Abgängen von Vermögensgegenständen des Finanzanlagevermögens						
	<b>Einzahlungen aus Finanzierungstätigkeit</b>						
31	+ Einz. aus der Aufnahme v. Krediten und wirtschaftlich vergleichbaren Vorgängen für Investitionen						
	<b>Summe</b>						
	<b>Auszahlungen aus Investitionstätigkeit</b>						
24	- Ausz. für den Erwerb von Grundstücken und Gebäuden						
25	- Ausz. für Baumaßnahmen						
26	- Ausz. für Investitionen in das sonstige Sachanlagevermögen und immaterielle Anlagevermögen davon: Ausz. aus gewährten Investitionszuweisungen und -zuschüssen						
27	- Ausz. für Investitionen in das Finanzanlagevermögen						
	<b>Auszahlungen aus Finanzierungstätigkeit</b>						
32	- Ausz. für die Tilgung von Krediten und wirtschaftlich vergleichbaren Vorgängen für Investitionen						
	<b>Summe</b>						
	<b>Saldo (Einzahlungen ./ Auszahlungen)</b>						

## Haushaltsplan der Stadt Lindenfels 2021

Teilergebnishaushalt Produktgruppe 06365 Tageseinrichtungen für Kinder					
Stadt Lindenfels					
Nr.	Konten	Bezeichnung	Haushaltsansatz		Ergebnis des Jahresabschlusses 2019
			2021	2020	
		<b>Ordentliche Erträge</b>			
01	50	Privatrechtliche Leistungsentgelte	0,00	0,00	0,00
02	51	Öffentlich-rechtliche Leistungsentgelte	0,00	0,00	0,00
03	548-549	Kostensersatzleistungen und -erstattungen	0,00	0,00	0,00
04	52	Bestandsveränderungen und aktivierte Eigenleistungen	0,00	0,00	0,00
05	55	Steuern und steuerähnliche Erträge einschl. Erträge aus gesetzlichen Umlagen	0,00	0,00	0,00
06	547	Erträge aus Transferleistungen	0,00	0,00	0,00
07	540-543	Erträge aus Zuweisungen und Zuschüssen für lfd. Zwecke und allgemeine Umlagen	-244.894,00	-244.894,00	-235.362,80
08	546	Erträge aus der Auflösung von Sonderposten aus Investitionszuweisungen, -zuschüssen und Investitionsbeiträgen	-6.511,00	-6.532,00	-6.531,00
09	53	Sonstige ordentliche Erträge	0,00	0,00	0,00
<b>10</b>		<b>Summe der ordentlichen Erträge (Nr. 1 bis 9)</b>	<b>-251.405,00</b>	<b>-251.426,00</b>	<b>-241.893,80</b>
		<b>Ordentliche Aufwendungen</b>			
11	62, 63, 640-643, 647-649, 65	Personalaufwendungen	0,00	0,00	0,00
12	644-646	Versorgungsaufwendungen	0,00	0,00	0,00
13	60, 61, 67-69	Aufwendungen für Sach- und Dienstleistungen	5.635,00	7.152,00	8.309,40
14	66	Abschreibungen	49.566,00	46.439,00	48.702,51
15	71	Aufwendungen für Zuweisungen und Zuschüsse sowie besondere Finanzaufwendungen	1.117.000,00	1.076.488,00	949.920,95
16	73	Steueraufwendungen einschl. Aufwendungen aus gesetzlichen Umlageverpflichtungen	0,00	0,00	0,00
17	72	Transferaufwendungen	0,00	0,00	0,00
18	70, 74, 76	Sonstige ordentliche Aufwendungen	0,00	0,00	0,00
<b>19</b>		<b>Summe der ordentlichen Aufwendungen (Nr. 11 bis 18)</b>	<b>1.172.201,00</b>	<b>1.130.079,00</b>	<b>1.006.932,86</b>
<b>20</b>		<b>Verwaltungsergebnis (Nr. 10 ./ Nr. 19)</b>	<b>920.796,00</b>	<b>878.653,00</b>	<b>765.039,06</b>
21	56, 57	Finanzerträge	0,00	0,00	0,00
22	77	Finanzaufwendungen	0,00	0,00	0,00
<b>23</b>		<b>Finanzergebnis (Nr. 21 bis Nr. 22)</b>	<b>0,00</b>	<b>0,00</b>	<b>0,00</b>
<b>24</b>		<b>Ordentliches Ergebnis (Verwaltungsergebnis und Finanzergebnis Nr. 20 und Nr. 23)</b>	<b>920.796,00</b>	<b>878.653,00</b>	<b>765.039,06</b>
25	59	Außerordentliche Erträge	0,00	0,00	0,00
26	79	Außerordentliche Aufwendungen	0,00	0,00	0,00
<b>27</b>		<b>Außerordentliches Ergebnis (Nr. 25 ./ Nr. 26)</b>	<b>0,00</b>	<b>0,00</b>	<b>0,00</b>
<b>28</b>		<b>Jahresergebnis vor internen Leistungsbeziehungen (ordentliches Ergebnis und außerordentliches Ergebnis Nr. 24 und Nr. 27)</b>	<b>920.796,00</b>	<b>878.653,00</b>	<b>765.039,06</b>
29		Erlöse der internen Leistungsbeziehungen	229.788,00	0,00	0,00
30		Kosten der internen Leistungsbeziehungen	-152.540,00	59.414,00	32.270,79
<b>31</b>		<b>Ergebnis der internen Leistungsbeziehungen</b>	<b>77.248,00</b>	<b>59.414,00</b>	<b>32.270,79</b>
<b>32</b>		<b>Jahresergebnis nach internen Leistungsbeziehungen</b>	<b>998.044,00</b>	<b>938.067,00</b>	<b>797.309,85</b>

## Haushaltsplan der Stadt Lindenfels 2021

Teilfinanzhaushalt Produktgruppe 06365 Tageseinrichtungen für Kinder							
Stadt Lindenfels							
		Haushaltsansatz			Investitions- und Investitionsförderungsmaßnahmen		
Nr.	Bezeichnung	2021	Verpflichtungs-ermächtigungen	2020	Ergebnis des Jahresabschlusses 2019	Gesamt-auszahlungs-bedarf	davon bisher bereitgestellt
	<b>Einzahlungen aus Investitionstätigkeit</b>						
20	+ Einz. aus Investitionszuweis. und -zuschüssen sowie aus Investitionsbeiträgen	40.000					
21	+ Einz. aus Abgängen von Vermögensgegenständen des Sachanlagevermögens und des immateriellen Anlagevermögens						
22	+ Einz. aus Abgängen von Vermögensgegenständen des Finanzanlagevermögens						
	<b>Einzahlungen aus Finanzierungstätigkeit</b>						
31	+ Einz. aus der Aufnahme v. Krediten und wirtschaftlich vergleichbaren Vorgängen für Investitionen						
	<b>Summe</b>	<b>40.000</b>					
	<b>Auszahlungen aus Investitionstätigkeit</b>						
24	- Ausz. für den Erwerb von Grundstücken und Gebäuden	-200.000		-50.000		-338.000	-338.000
25	- Ausz. für Baumaßnahmen				-30.856	-559.050	-559.050
26	- Ausz. für Investitionen in das sonstige Sachanlagevermögen und immaterielle Anlagevermögen davon: Ausz. aus gewährten Investitionszuweisungen und -zuschüssen				-4.372	-21.000	-21.000
27	- Ausz. für Investitionen in das Finanzanlagevermögen						
	<b>Auszahlungen aus Finanzierungstätigkeit</b>						
32	- Ausz. für die Tilgung von Krediten und wirtschaftlich vergleichbaren Vorgängen für Investitionen						
	<b>Summe</b>	<b>-200.000</b>		<b>-50.000</b>	<b>-35.228</b>	<b>-918.050</b>	<b>-918.050</b>
	<b>Saldo (Einzahlungen ./ Auszahlungen)</b>	<b>-160.000</b>		<b>-50.000</b>	<b>-35.228</b>	<b>-918.050</b>	<b>-918.050</b>

**Haushaltsplan der Stadt Lindenfels 2021****Investitionen Produktgruppe 06365 Tageseinrichtungen für Kinder**

Stadt Lindenfels

Nr. Bezeichnung	Plan2020	Plan2021	Plan2022	Plan2023	Plan2024
I-06-20001 Erweiterungsinvestitionen KITAS	-50.000,00	-160.000,00	0,00	0,00	0,00



## Haushaltsplan der Stadt Lindenfels 2021

Teilergebnishaushalt Produktgruppe 06366 Einrichtung der Jugendarbeit					
Stadt Lindenfels					
Nr.	Konten	Bezeichnung	Haushaltsansatz		Ergebnis des Jahresabschlusses 2019
			2021	2020	
		<b>Ordentliche Erträge</b>			
01	50	Privatrechtliche Leistungsentgelte	0,00	0,00	0,00
02	51	Öffentlich-rechtliche Leistungsentgelte	0,00	0,00	0,00
03	548-549	Kostensersatzleistungen und -erstattungen	0,00	0,00	0,00
04	52	Bestandsveränderungen und aktivierte Eigenleistungen	0,00	0,00	0,00
05	55	Steuern und steuerähnliche Erträge einschl. Erträge aus gesetzlichen Umlagen	0,00	0,00	0,00
06	547	Erträge aus Transferleistungen	0,00	0,00	0,00
07	540-543	Erträge aus Zuweisungen und Zuschüssen für lfd. Zwecke und allgemeine Umlagen	0,00	0,00	0,00
08	546	Erträge aus der Auflösung von Sonderposten aus Investitionszuweisungen, -zuschüssen und Investitionsbeiträgen	0,00	0,00	0,00
09	53	Sonstige ordentliche Erträge	0,00	0,00	0,00
<b>10</b>		<b>Summe der ordentlichen Erträge (Nr. 1 bis 9)</b>	<b>0,00</b>	<b>0,00</b>	<b>0,00</b>
		<b>Ordentliche Aufwendungen</b>			
11	62, 63, 640-643, 647-649, 65	Personalaufwendungen	0,00	0,00	0,00
12	644-646	Versorgungsaufwendungen	0,00	0,00	0,00
13	60, 61, 67-69	Aufwendungen für Sach- und Dienstleistungen	6.275,00	7.726,00	6.367,91
14	66	Abschreibungen	2.049,22	1.859,00	3.764,02
15	71	Aufwendungen für Zuweisungen und Zuschüsse sowie besondere Finanzaufwendungen	0,00	0,00	0,00
16	73	Steueraufwendungen einschl. Aufwendungen aus gesetzlichen Umlageverpflichtungen	0,00	0,00	0,00
17	72	Transferaufwendungen	0,00	0,00	0,00
18	70, 74, 76	Sonstige ordentliche Aufwendungen	0,00	0,00	0,00
<b>19</b>		<b>Summe der ordentlichen Aufwendungen (Nr. 11 bis 18)</b>	<b>8.324,22</b>	<b>9.585,00</b>	<b>10.131,93</b>
<b>20</b>		<b>Verwaltungsergebnis (Nr. 10 ./ Nr. 19)</b>	<b>8.324,22</b>	<b>9.585,00</b>	<b>10.131,93</b>
21	56, 57	Finanzerträge	0,00	0,00	0,00
22	77	Finanzaufwendungen	0,00	0,00	0,00
<b>23</b>		<b>Finanzergebnis (Nr. 21 bis Nr. 22)</b>	<b>0,00</b>	<b>0,00</b>	<b>0,00</b>
<b>24</b>		<b>Ordentliches Ergebnis (Verwaltungsergebnis und Finanzergebnis Nr. 20 und Nr. 23)</b>	<b>8.324,22</b>	<b>9.585,00</b>	<b>10.131,93</b>
25	59	Außerordentliche Erträge	0,00	0,00	0,00
26	79	Außerordentliche Aufwendungen	0,00	0,00	0,00
<b>27</b>		<b>Außerordentliches Ergebnis (Nr. 25 ./ Nr. 26)</b>	<b>0,00</b>	<b>0,00</b>	<b>0,00</b>
<b>28</b>		<b>Jahresergebnis vor internen Leistungsbeziehungen (ordentliches Ergebnis und außerordentliches Ergebnis Nr. 24 und Nr. 27)</b>	<b>8.324,22</b>	<b>9.585,00</b>	<b>10.131,93</b>
29		Erlöse der internen Leistungsbeziehungen	0,00	0,00	0,00
30		Kosten der internen Leistungsbeziehungen	28.743,00	27.758,00	22.179,25
<b>31</b>		<b>Ergebnis der internen Leistungsbeziehungen</b>	<b>28.743,00</b>	<b>27.758,00</b>	<b>22.179,25</b>
<b>32</b>		<b>Jahresergebnis nach internen Leistungsbeziehungen</b>	<b>37.067,22</b>	<b>37.343,00</b>	<b>32.311,18</b>

## Haushaltsplan der Stadt Lindenfels 2021

Teilfinanzhaushalt Produktgruppe 06366 Einrichtung der Jugendarbeit							
Stadt Lindenfels							
		Haushaltsansatz			Investitions- und Investitionsförderungsmaßnahmen		
Nr.	Bezeichnung	2021	Verpflichtungs-ermächtigungen	2020	Ergebnis des Jahresabschlusses 2019	Gesamt-auszahlungs-bedarf	davon bisher bereitgestellt
	<b>Einzahlungen aus Investitionstätigkeit</b>						
20	+ Einz. aus Investitionszuweis. und -zuschüssen sowie aus Investitionsbeiträgen						
21	+ Einz. aus Abgängen von Vermögensgegenständen des Sachanlagevermögens und des immateriellen Anlagevermögens						
22	+ Einz. aus Abgängen von Vermögensgegenständen des Finanzanlagevermögens						
	<b>Einzahlungen aus Finanzierungstätigkeit</b>						
31	+ Einz. aus der Aufnahme v. Krediten und wirtschaftlich vergleichbaren Vorgängen für Investitionen						
	<b>Summe</b>						
	<b>Auszahlungen aus Investitionstätigkeit</b>						
24	- Ausz. für den Erwerb von Grundstücken und Gebäuden						
25	- Ausz. für Baumaßnahmen						
26	- Ausz. für Investitionen in das sonstige Sachanlagevermögen und immaterielle Anlagevermögen davon: Ausz. aus gewährten Investitionszuweisungen und -zuschüssen	-5.000		-5.000	-397	-100.000	-85.000
27	- Ausz. für Investitionen in das Finanzanlagevermögen						
	<b>Auszahlungen aus Finanzierungstätigkeit</b>						
32	- Ausz. für die Tilgung von Krediten und wirtschaftlich vergleichbaren Vorgängen für Investitionen						
	<b>Summe</b>	<b>-5.000</b>		<b>-5.000</b>	<b>-397</b>	<b>-100.000</b>	<b>-85.000</b>
	<b>Saldo (Einzahlungen ./ Auszahlungen)</b>	<b>-5.000</b>		<b>-5.000</b>	<b>-397</b>	<b>-100.000</b>	<b>-85.000</b>

**Haushaltsplan der Stadt Lindenfels 2021****Investitionen Produktgruppe 06366 Einrichtung der Jugendarbeit**

Stadt Lindenfels

Nr. Bezeichnung	Plan2020	Plan2021	Plan2022	Plan2023	Plan2024
I-06-09001 Spielplätze Erwerb von Anlagevermögen	-5.000,00	-5.000,00	-5.000,00	-5.000,00	-5.000,00

## Haushaltsplan der Stadt Lindenfels 2021

Teilergebnishaushalt Produktbereich 07 Gesundheitsdienste					
Stadt Lindenfels					
Nr.	Konten	Bezeichnung	Haushaltsansatz		Ergebnis des Jahresabschlusses 2019
			2021	2020	
		<b>Ordentliche Erträge</b>			
01	50	Privatrechtliche Leistungsentgelte	0,00	0,00	0,00
02	51	Öffentlich-rechtliche Leistungsentgelte	0,00	0,00	0,00
03	548-549	Kostensatzleistungen und -erstattungen	0,00	0,00	0,00
04	52	Bestandsveränderungen und aktivierte Eigenleistungen	0,00	0,00	0,00
05	55	Steuern und steuerähnliche Erträge einschl. Erträge aus gesetzlichen Umlagen	0,00	0,00	0,00
06	547	Erträge aus Transferleistungen	0,00	0,00	0,00
07	540-543	Erträge aus Zuweisungen und Zuschüssen für lfd. Zwecke und allgemeine Umlagen	0,00	0,00	0,00
08	546	Erträge aus der Auflösung von Sonderposten aus Investitionszuweisungen, -zuschüssen und Investitionsbeiträgen	0,00	0,00	0,00
09	53	Sonstige ordentliche Erträge	0,00	0,00	0,00
<b>10</b>		<b>Summe der ordentlichen Erträge (Nr. 1 bis 9)</b>	<b>0,00</b>	<b>0,00</b>	<b>0,00</b>
		<b>Ordentliche Aufwendungen</b>			
11	62, 63, 640-643, 647-649, 65	Personalaufwendungen	0,00	0,00	0,00
12	644-646	Versorgungsaufwendungen	0,00	0,00	0,00
13	60, 61, 67-69	Aufwendungen für Sach- und Dienstleistungen	0,00	0,00	0,00
14	66	Abschreibungen	0,00	0,00	0,00
15	71	Aufwendungen für Zuweisungen und Zuschüsse sowie besondere Finanzaufwendungen	0,00	0,00	0,00
16	73	Steueraufwendungen einschl. Aufwendungen aus gesetzlichen Umlageverpflichtungen	0,00	0,00	0,00
17	72	Transferaufwendungen	0,00	0,00	0,00
18	70, 74, 76	Sonstige ordentliche Aufwendungen	0,00	0,00	0,00
<b>19</b>		<b>Summe der ordentlichen Aufwendungen (Nr. 11 bis 18)</b>	<b>0,00</b>	<b>0,00</b>	<b>0,00</b>
<b>20</b>		<b>Verwaltungsergebnis (Nr. 10 ./ Nr. 19)</b>	<b>0,00</b>	<b>0,00</b>	<b>0,00</b>
21	56, 57	Finanzerträge	0,00	0,00	0,00
22	77	Finanzaufwendungen	0,00	0,00	0,00
<b>23</b>		<b>Finanzergebnis (Nr. 21 bis Nr. 22)</b>	<b>0,00</b>	<b>0,00</b>	<b>0,00</b>
<b>24</b>		<b>Ordentliches Ergebnis (Verwaltungsergebnis und Finanzergebnis Nr. 20 und Nr. 23)</b>	<b>0,00</b>	<b>0,00</b>	<b>0,00</b>
25	59	Außerordentliche Erträge	0,00	0,00	0,00
26	79	Außerordentliche Aufwendungen	0,00	0,00	0,00
<b>27</b>		<b>Außerordentliches Ergebnis (Nr. 25 ./ Nr. 26)</b>	<b>0,00</b>	<b>0,00</b>	<b>0,00</b>
<b>28</b>		<b>Jahresergebnis vor internen Leistungsbeziehungen (ordentliches Ergebnis und außerordentliches Ergebnis Nr. 24 und Nr. 27)</b>	<b>0,00</b>	<b>0,00</b>	<b>0,00</b>
29		Erlöse der internen Leistungsbeziehungen	0,00	0,00	0,00
30		Kosten der internen Leistungsbeziehungen	0,00	0,00	0,00
<b>31</b>		<b>Ergebnis der internen Leistungsbeziehungen</b>	<b>0,00</b>	<b>0,00</b>	<b>0,00</b>
<b>32</b>		<b>Jahresergebnis nach internen Leistungsbeziehungen</b>	<b>0,00</b>	<b>0,00</b>	<b>0,00</b>

## Haushaltsplan der Stadt Lindenfels 2021

Teilfinanzhaushalt Produktbereich 07 Gesundheitsdienste							
Stadt Lindenfels							
		Haushaltsansatz			Investitions- und Investitionsförderungsmaßnahmen		
Nr.	Bezeichnung	2021	Verpflichtungs-ermächtigungen	2020	Ergebnis des Jahresabschlusses 2019	Gesamt-auszahlungs-bedarf	davon bisher bereitgestellt
	<b>Einzahlungen aus Investitionstätigkeit</b>						
20	+ Einz. aus Investitionszuweis. und -zuschüssen sowie aus Investitionsbeiträgen						
21	+ Einz. aus Abgängen von Vermögensgegenständen des Sachanlagevermögens und des immateriellen Anlagevermögens						
22	+ Einz. aus Abgängen von Vermögensgegenständen des Finanzanlagevermögens						
	<b>Einzahlungen aus Finanzierungstätigkeit</b>						
31	+ Einz. aus der Aufnahme v. Krediten und wirtschaftlich vergleichbaren Vorgängen für Investitionen						
	<b>Summe</b>						
	<b>Auszahlungen aus Investitionstätigkeit</b>						
24	- Ausz. für den Erwerb von Grundstücken und Gebäuden						
25	- Ausz. für Baumaßnahmen						
26	- Ausz. für Investitionen in das sonstige Sachanlagevermögen und immaterielle Anlagevermögen davon: Ausz. aus gewährten Investitionszuweisungen und -zuschüssen						
27	- Ausz. für Investitionen in das Finanzanlagevermögen						
	<b>Auszahlungen aus Finanzierungstätigkeit</b>						
32	- Ausz. für die Tilgung von Krediten und wirtschaftlich vergleichbaren Vorgängen für Investitionen						
	<b>Summe</b>						
	<b>Saldo (Einzahlungen ./ Auszahlungen)</b>						

## Haushaltsplan der Stadt Lindenfels 2021

Teilergebnishaushalt Produktgruppe 07412 Gesundheitseinrichtung					
Stadt Lindenfels					
Nr.	Konten	Bezeichnung	Haushaltsansatz		Ergebnis des Jahresabschlusses 2019
			2021	2020	
		<b>Ordentliche Erträge</b>			
01	50	Privatrechtliche Leistungsentgelte	0,00	0,00	0,00
02	51	Öffentlich-rechtliche Leistungsentgelte	0,00	0,00	0,00
03	548-549	Kostensersatzleistungen und -erstattungen	0,00	0,00	0,00
04	52	Bestandsveränderungen und aktivierte Eigenleistungen	0,00	0,00	0,00
05	55	Steuern und steuerähnliche Erträge einschl. Erträge aus gesetzlichen Umlagen	0,00	0,00	0,00
06	547	Erträge aus Transferleistungen	0,00	0,00	0,00
07	540-543	Erträge aus Zuweisungen und Zuschüssen für lfd. Zwecke und allgemeine Umlagen	0,00	0,00	0,00
08	546	Erträge aus der Auflösung von Sonderposten aus Investitionszuweisungen, -zuschüssen und Investitionsbeiträgen	0,00	0,00	0,00
09	53	Sonstige ordentliche Erträge	0,00	0,00	0,00
<b>10</b>		<b>Summe der ordentlichen Erträge (Nr. 1 bis 9)</b>	<b>0,00</b>	<b>0,00</b>	<b>0,00</b>
		<b>Ordentliche Aufwendungen</b>			
11	62, 63, 640-643, 647-649, 65	Personalaufwendungen	0,00	0,00	0,00
12	644-646	Versorgungsaufwendungen	0,00	0,00	0,00
13	60, 61, 67-69	Aufwendungen für Sach- und Dienstleistungen	0,00	0,00	0,00
14	66	Abschreibungen	0,00	0,00	0,00
15	71	Aufwendungen für Zuweisungen und Zuschüsse sowie besondere Finanzaufwendungen	0,00	0,00	0,00
16	73	Steueraufwendungen einschl. Aufwendungen aus gesetzlichen Umlageverpflichtungen	0,00	0,00	0,00
17	72	Transferaufwendungen	0,00	0,00	0,00
18	70, 74, 76	Sonstige ordentliche Aufwendungen	0,00	0,00	0,00
<b>19</b>		<b>Summe der ordentlichen Aufwendungen (Nr. 11 bis 18)</b>	<b>0,00</b>	<b>0,00</b>	<b>0,00</b>
<b>20</b>		<b>Verwaltungsergebnis (Nr. 10 ./ Nr. 19)</b>	<b>0,00</b>	<b>0,00</b>	<b>0,00</b>
21	56, 57	Finanzerträge	0,00	0,00	0,00
22	77	Finanzaufwendungen	0,00	0,00	0,00
<b>23</b>		<b>Finanzergebnis (Nr. 21 bis Nr. 22)</b>	<b>0,00</b>	<b>0,00</b>	<b>0,00</b>
<b>24</b>		<b>Ordentliches Ergebnis (Verwaltungsergebnis und Finanzergebnis Nr. 20 und Nr. 23)</b>	<b>0,00</b>	<b>0,00</b>	<b>0,00</b>
25	59	Außerordentliche Erträge	0,00	0,00	0,00
26	79	Außerordentliche Aufwendungen	0,00	0,00	0,00
<b>27</b>		<b>Außerordentliches Ergebnis (Nr. 25 ./ Nr. 26)</b>	<b>0,00</b>	<b>0,00</b>	<b>0,00</b>
<b>28</b>		<b>Jahresergebnis vor internen Leistungsbeziehungen (ordentliches Ergebnis und außerordentliches Ergebnis Nr. 24 und Nr. 27)</b>	<b>0,00</b>	<b>0,00</b>	<b>0,00</b>
29		Erlöse der internen Leistungsbeziehungen	0,00	0,00	0,00
30		Kosten der internen Leistungsbeziehungen	0,00	0,00	0,00
<b>31</b>		<b>Ergebnis der internen Leistungsbeziehungen</b>	<b>0,00</b>	<b>0,00</b>	<b>0,00</b>
<b>32</b>		<b>Jahresergebnis nach internen Leistungsbeziehungen</b>	<b>0,00</b>	<b>0,00</b>	<b>0,00</b>

## Haushaltsplan der Stadt Lindenfels 2021

Teilfinanzhaushalt Produktgruppe 07412 Gesundheitseinrichtung							
Stadt Lindenfels							
		Haushaltsansatz			Investitions- und Investitionsförderungsmaßnahmen		
Nr.	Bezeichnung	2021	Verpflichtungs-ermächtigungen	2020	Ergebnis des Jahresabschlusses 2019	Gesamt-auszahlungs-bedarf	davon bisher bereitgestellt
	<b>Einzahlungen aus Investitionstätigkeit</b>						
20	+ Einz. aus Investitionszuweis. und -zuschüssen sowie aus Investitionsbeiträgen						
21	+ Einz. aus Abgängen von Vermögensgegenständen des Sachanlagevermögens und des immateriellen Anlagevermögens						
22	+ Einz. aus Abgängen von Vermögensgegenständen des Finanzanlagevermögens						
	<b>Einzahlungen aus Finanzierungstätigkeit</b>						
31	+ Einz. aus der Aufnahme v. Krediten und wirtschaftlich vergleichbaren Vorgängen für Investitionen						
	<b>Summe</b>						
	<b>Auszahlungen aus Investitionstätigkeit</b>						
24	- Ausz. für den Erwerb von Grundstücken und Gebäuden						
25	- Ausz. für Baumaßnahmen						
26	- Ausz. für Investitionen in das sonstige Sachanlagevermögen und immaterielle Anlagevermögen davon: Ausz. aus gewährten Investitionszuweisungen und -zuschüssen						
27	- Ausz. für Investitionen in das Finanzanlagevermögen						
	<b>Auszahlungen aus Finanzierungstätigkeit</b>						
32	- Ausz. für die Tilgung von Krediten und wirtschaftlich vergleichbaren Vorgängen für Investitionen						
	<b>Summe</b>						
	<b>Saldo (Einzahlungen ./ Auszahlungen)</b>						

## Haushaltsplan der Stadt Lindenfels 2021

Teilergebnishaushalt Produktbereich 08 Sportförderung					
Stadt Lindenfels					
Nr.	Konten	Bezeichnung	Haushaltsansatz		Ergebnis des Jahresabschlusses 2019
			2021	2020	
		<b>Ordentliche Erträge</b>			
01	50	Privatrechtliche Leistungsentgelte	-1.200,00	0,00	-1.200,00
02	51	Öffentlich-rechtliche Leistungsentgelte	-51.000,00	-48.760,00	-51.271,00
03	548-549	Kostensatzleistungen und -erstattungen	0,00	0,00	-33,98
04	52	Bestandsveränderungen und aktivierte Eigenleistungen	0,00	0,00	0,00
05	55	Steuern und steuerähnliche Erträge einschl. Erträge aus gesetzlichen Umlagen	0,00	0,00	0,00
06	547	Erträge aus Transferleistungen	0,00	0,00	0,00
07	540-543	Erträge aus Zuweisungen und Zuschüssen für lfd. Zwecke und allgemeine Umlagen	0,00	0,00	0,00
08	546	Erträge aus der Auflösung von Sonderposten aus Investitionszuweisungen, -zuschüssen und Investitionsbeiträgen	-405,00	-403,00	-403,00
09	53	Sonstige ordentliche Erträge	-17,00	0,00	-248,80
<b>10</b>		<b>Summe der ordentlichen Erträge (Nr. 1 bis 9)</b>	<b>-52.622,00</b>	<b>-49.163,00</b>	<b>-53.156,78</b>
		<b>Ordentliche Aufwendungen</b>			
11	62, 63, 640-643, 647-649, 65	Personalaufwendungen	118.008,00	94.681,00	92.148,17
12	644-646	Versorgungsaufwendungen	0,00	0,00	0,00
13	60, 61, 67-69	Aufwendungen für Sach- und Dienstleistungen	101.633,00	102.268,00	103.425,53
14	66	Abschreibungen	19.575,18	18.621,06	18.397,48
15	71	Aufwendungen für Zuweisungen und Zuschüsse sowie besondere Finanzaufwendungen	4.500,00	4.500,00	8.921,65
16	73	Steueraufwendungen einschl. Aufwendungen aus gesetzlichen Umlageverpflichtungen	0,00	0,00	0,00
17	72	Transferaufwendungen	0,00	0,00	0,00
18	70, 74, 76	Sonstige ordentliche Aufwendungen	360,00	279,00	278,64
<b>19</b>		<b>Summe der ordentlichen Aufwendungen (Nr. 11 bis 18)</b>	<b>244.076,18</b>	<b>220.349,06</b>	<b>223.171,47</b>
<b>20</b>		<b>Verwaltungsergebnis (Nr. 10 ./ Nr. 19)</b>	<b>191.454,18</b>	<b>171.186,06</b>	<b>170.014,69</b>
21	56, 57	Finanzerträge	0,00	0,00	0,00
22	77	Finanzaufwendungen	0,00	0,00	0,00
<b>23</b>		<b>Finanzergebnis (Nr. 21 bis Nr. 22)</b>	<b>0,00</b>	<b>0,00</b>	<b>0,00</b>
<b>24</b>		<b>Ordentliches Ergebnis (Verwaltungsergebnis und Finanzergebnis Nr. 20 und Nr. 23)</b>	<b>191.454,18</b>	<b>171.186,06</b>	<b>170.014,69</b>
25	59	Außerordentliche Erträge	0,00	0,00	0,00
26	79	Außerordentliche Aufwendungen	0,00	0,00	0,00
<b>27</b>		<b>Außerordentliches Ergebnis (Nr. 25 ./ Nr. 26)</b>	<b>0,00</b>	<b>0,00</b>	<b>0,00</b>
<b>28</b>		<b>Jahresergebnis vor internen Leistungsbeziehungen (ordentliches Ergebnis und außerordentliches Ergebnis Nr. 24 und Nr. 27)</b>	<b>191.454,18</b>	<b>171.186,06</b>	<b>170.014,69</b>
29		Erlöse der internen Leistungsbeziehungen	0,00	0,00	0,00
30		Kosten der internen Leistungsbeziehungen	75.956,00	17.874,00	30.419,38
<b>31</b>		<b>Ergebnis der internen Leistungsbeziehungen</b>	<b>75.956,00</b>	<b>17.874,00</b>	<b>30.419,38</b>
<b>32</b>		<b>Jahresergebnis nach internen Leistungsbeziehungen</b>	<b>267.410,18</b>	<b>189.060,06</b>	<b>200.434,07</b>



## Haushaltsplan der Stadt Lindenfels 2021

Teilfinanzhaushalt Produktbereich 08 Sportförderung							
Stadt Lindenfels							
		Haushaltsansatz			Investitions- und Investitionsförderungsmaßnahmen		
Nr.	Bezeichnung	2021	Verpflichtungs-ermächtigungen	2020	Ergebnis des Jahresabschlusses 2019	Gesamt-auszahlungs-bedarf	davon bisher bereitgestellt
	<b>Einzahlungen aus Investitionstätigkeit</b>						
20	+ Einz. aus Investitionszuweis. und -zuschüssen sowie aus Investitionsbeiträgen	300.000					
21	+ Einz. aus Abgängen von Vermögensgegenständen des Sachanlagevermögens und des immateriellen Anlagevermögens						
22	+ Einz. aus Abgängen von Vermögensgegenständen des Finanzanlagevermögens						
	<b>Einzahlungen aus Finanzierungstätigkeit</b>						
31	+ Einz. aus der Aufnahme v. Krediten und wirtschaftlich vergleichbaren Vorgängen für Investitionen						
	<b>Summe</b>	<b>300.000</b>					
	<b>Auszahlungen aus Investitionstätigkeit</b>						
24	- Ausz. für den Erwerb von Grundstücken und Gebäuden					-115.000	-115.000
25	- Ausz. für Baumaßnahmen	-900.000		-50.000	-31.500	-1.925.000	-1.025.000
26	- Ausz. für Investitionen in das sonstige Sachanlagevermögen und immaterielle Anlagevermögen				-1.347	-20.000	-20.000
	davon: Ausz. aus gewährten Investitionszuweisungen und -zuschüssen					-20.000	-20.000
27	- Ausz. für Investitionen in das Finanzanlagevermögen						
	<b>Auszahlungen aus Finanzierungstätigkeit</b>						
32	- Ausz. für die Tilgung von Krediten und wirtschaftlich vergleichbaren Vorgängen für Investitionen						
	<b>Summe</b>	<b>-900.000</b>		<b>-50.000</b>	<b>-32.847</b>	<b>-2.060.000</b>	<b>-1.160.000</b>
	<b>Saldo (Einzahlungen ./ Auszahlungen)</b>	<b>-600.000</b>		<b>-50.000</b>	<b>-32.847</b>	<b>-2.060.000</b>	<b>-1.160.000</b>

**Haushaltsplan der Stadt Lindenfels 2021****Investitionen Produktbereich 08 Sportförderung**

Stadt Lindenfels

Nr. Bezeichnung	Plan2020	Plan2021	Plan2022	Plan2023	Plan2024
I-08-15001 Sanierung des Freibads	-50.000,00	-600.000,00	-600.000,00	0,00	0,00

## Haushaltsplan der Stadt Lindenfels 2021

Teilergebnishaushalt Produktgruppe 08421 Förderung des Sports					
Stadt Lindenfels					
Nr.	Konten	Bezeichnung	Haushaltsansatz		Ergebnis des Jahresabschlusses 2019
			2021	2020	
		<b>Ordentliche Erträge</b>			
01	50	Privatrechtliche Leistungsentgelte	0,00	0,00	0,00
02	51	Öffentlich-rechtliche Leistungsentgelte	0,00	0,00	0,00
03	548-549	Kostensatzleistungen und -erstattungen	0,00	0,00	0,00
04	52	Bestandsveränderungen und aktivierte Eigenleistungen	0,00	0,00	0,00
05	55	Steuern und steuerähnliche Erträge einschl. Erträge aus gesetzlichen Umlagen	0,00	0,00	0,00
06	547	Erträge aus Transferleistungen	0,00	0,00	0,00
07	540-543	Erträge aus Zuweisungen und Zuschüssen für lfd. Zwecke und allgemeine Umlagen	0,00	0,00	0,00
08	546	Erträge aus der Auflösung von Sonderposten aus Investitionszuweisungen, -zuschüssen und Investitionsbeiträgen	0,00	0,00	0,00
09	53	Sonstige ordentliche Erträge	0,00	0,00	0,00
<b>10</b>		<b>Summe der ordentlichen Erträge (Nr. 1 bis 9)</b>	<b>0,00</b>	<b>0,00</b>	<b>0,00</b>
		<b>Ordentliche Aufwendungen</b>			
11	62, 63, 640-643, 647-649, 65	Personalaufwendungen	0,00	0,00	0,00
12	644-646	Versorgungsaufwendungen	0,00	0,00	0,00
13	60, 61, 67-69	Aufwendungen für Sach- und Dienstleistungen	5.148,00	5.249,00	5.932,71
14	66	Abschreibungen	0,00	0,00	0,00
15	71	Aufwendungen für Zuweisungen und Zuschüsse sowie besondere Finanzaufwendungen	0,00	0,00	0,00
16	73	Steueraufwendungen einschl. Aufwendungen aus gesetzlichen Umlageverpflichtungen	0,00	0,00	0,00
17	72	Transferaufwendungen	0,00	0,00	0,00
18	70, 74, 76	Sonstige ordentliche Aufwendungen	0,00	0,00	0,00
<b>19</b>		<b>Summe der ordentlichen Aufwendungen (Nr. 11 bis 18)</b>	<b>5.148,00</b>	<b>5.249,00</b>	<b>5.932,71</b>
<b>20</b>		<b>Verwaltungsergebnis (Nr. 10 ./ Nr. 19)</b>	<b>5.148,00</b>	<b>5.249,00</b>	<b>5.932,71</b>
21	56, 57	Finanzerträge	0,00	0,00	0,00
22	77	Finanzaufwendungen	0,00	0,00	0,00
<b>23</b>		<b>Finanzergebnis (Nr. 21 bis Nr. 22)</b>	<b>0,00</b>	<b>0,00</b>	<b>0,00</b>
<b>24</b>		<b>Ordentliches Ergebnis (Verwaltungsergebnis und Finanzergebnis Nr. 20 und Nr. 23)</b>	<b>5.148,00</b>	<b>5.249,00</b>	<b>5.932,71</b>
25	59	Außerordentliche Erträge	0,00	0,00	0,00
26	79	Außerordentliche Aufwendungen	0,00	0,00	0,00
<b>27</b>		<b>Außerordentliches Ergebnis (Nr. 25 ./ Nr. 26)</b>	<b>0,00</b>	<b>0,00</b>	<b>0,00</b>
<b>28</b>		<b>Jahresergebnis vor internen Leistungsbeziehungen (ordentliches Ergebnis und außerordentliches Ergebnis Nr. 24 und Nr. 27)</b>	<b>5.148,00</b>	<b>5.249,00</b>	<b>5.932,71</b>
29		Erlöse der internen Leistungsbeziehungen	0,00	0,00	0,00
30		Kosten der internen Leistungsbeziehungen	1.913,00	1.524,00	1.105,35
<b>31</b>		<b>Ergebnis der internen Leistungsbeziehungen</b>	<b>1.913,00</b>	<b>1.524,00</b>	<b>1.105,35</b>
<b>32</b>		<b>Jahresergebnis nach internen Leistungsbeziehungen</b>	<b>7.061,00</b>	<b>6.773,00</b>	<b>7.038,06</b>

## Haushaltsplan der Stadt Lindenfels 2021

Teilfinanzhaushalt Produktgruppe 08421 Förderung des Sports							
Stadt Lindenfels							
		Haushaltsansatz			Investitions- und Investitionsförderungsmaßnahmen		
Nr.	Bezeichnung	2021	Verpflichtungs-ermächtigungen	2020	Ergebnis des Jahresabschlusses 2019	Gesamt-auszahlungsbedarf	davon bisher bereitgestellt
	<b>Einzahlungen aus Investitionstätigkeit</b>						
20	+ Einz. aus Investitionszuweis. und -zuschüssen sowie aus Investitionsbeiträgen						
21	+ Einz. aus Abgängen von Vermögensgegenständen des Sachanlagevermögens und des immateriellen Anlagevermögens						
22	+ Einz. aus Abgängen von Vermögensgegenständen des Finanzanlagevermögens						
	<b>Einzahlungen aus Finanzierungstätigkeit</b>						
31	+ Einz. aus der Aufnahme v. Krediten und wirtschaftlich vergleichbaren Vorgängen für Investitionen						
	<b>Summe</b>						
	<b>Auszahlungen aus Investitionstätigkeit</b>						
24	- Ausz. für den Erwerb von Grundstücken und Gebäuden						
25	- Ausz. für Baumaßnahmen						
26	- Ausz. für Investitionen in das sonstige Sachanlagevermögen und immaterielle Anlagevermögen					-20.000	-20.000
	davon: Ausz. aus gewährten Investitionszuweisungen und -zuschüssen					-20.000	-20.000
27	- Ausz. für Investitionen in das Finanzanlagevermögen						
	<b>Auszahlungen aus Finanzierungstätigkeit</b>						
32	- Ausz. für die Tilgung von Krediten und wirtschaftlich vergleichbaren Vorgängen für Investitionen						
	<b>Summe</b>					-20.000	-20.000
	<b>Saldo (Einzahlungen ./ Auszahlungen)</b>					-20.000	-20.000

## Haushaltsplan der Stadt Lindenfels 2021

Teilergebnishaushalt Produktgruppe 08424 Sportstätten und Bäder					
Stadt Lindenfels					
Nr.	Konten	Bezeichnung	Haushaltsansatz		Ergebnis des Jahresabschlusses 2019
			2021	2020	
		<b>Ordentliche Erträge</b>			
01	50	Privatrechtliche Leistungsentgelte	-1.200,00	0,00	-1.200,00
02	51	Öffentlich-rechtliche Leistungsentgelte	-51.000,00	-48.760,00	-51.271,00
03	548-549	Kostensatzleistungen und -erstattungen	0,00	0,00	-33,98
04	52	Bestandsveränderungen und aktivierte Eigenleistungen	0,00	0,00	0,00
05	55	Steuern und steuerähnliche Erträge einschl. Erträge aus gesetzlichen Umlagen	0,00	0,00	0,00
06	547	Erträge aus Transferleistungen	0,00	0,00	0,00
07	540-543	Erträge aus Zuweisungen und Zuschüssen für lfd. Zwecke und allgemeine Umlagen	0,00	0,00	0,00
08	546	Erträge aus der Auflösung von Sonderposten aus Investitionszuweisungen, -zuschüssen und Investitionsbeiträgen	-405,00	-403,00	-403,00
09	53	Sonstige ordentliche Erträge	-17,00	0,00	-248,80
<b>10</b>		<b>Summe der ordentlichen Erträge (Nr. 1 bis 9)</b>	<b>-52.622,00</b>	<b>-49.163,00</b>	<b>-53.156,78</b>
		<b>Ordentliche Aufwendungen</b>			
11	62, 63, 640-643, 647-649, 65	Personalaufwendungen	118.008,00	94.681,00	92.148,17
12	644-646	Versorgungsaufwendungen	0,00	0,00	0,00
13	60, 61, 67-69	Aufwendungen für Sach- und Dienstleistungen	96.485,00	97.019,00	97.492,82
14	66	Abschreibungen	19.575,18	18.621,06	18.397,48
15	71	Aufwendungen für Zuweisungen und Zuschüsse sowie besondere Finanzaufwendungen	4.500,00	4.500,00	8.921,65
16	73	Steueraufwendungen einschl. Aufwendungen aus gesetzlichen Umlageverpflichtungen	0,00	0,00	0,00
17	72	Transferaufwendungen	0,00	0,00	0,00
18	70, 74, 76	Sonstige ordentliche Aufwendungen	360,00	279,00	278,64
<b>19</b>		<b>Summe der ordentlichen Aufwendungen (Nr. 11 bis 18)</b>	<b>238.928,18</b>	<b>215.100,06</b>	<b>217.238,76</b>
<b>20</b>		<b>Verwaltungsergebnis (Nr. 10 ./ Nr. 19)</b>	<b>186.306,18</b>	<b>165.937,06</b>	<b>164.081,98</b>
21	56, 57	Finanzerträge	0,00	0,00	0,00
22	77	Finanzaufwendungen	0,00	0,00	0,00
<b>23</b>		<b>Finanzergebnis (Nr. 21 bis Nr. 22)</b>	<b>0,00</b>	<b>0,00</b>	<b>0,00</b>
<b>24</b>		<b>Ordentliches Ergebnis (Verwaltungsergebnis und Finanzergebnis Nr. 20 und Nr. 23)</b>	<b>186.306,18</b>	<b>165.937,06</b>	<b>164.081,98</b>
25	59	Außerordentliche Erträge	0,00	0,00	0,00
26	79	Außerordentliche Aufwendungen	0,00	0,00	0,00
<b>27</b>		<b>Außerordentliches Ergebnis (Nr. 25 ./ Nr. 26)</b>	<b>0,00</b>	<b>0,00</b>	<b>0,00</b>
<b>28</b>		<b>Jahresergebnis vor internen Leistungsbeziehungen (ordentliches Ergebnis und außerordentliches Ergebnis Nr. 24 und Nr. 27)</b>	<b>186.306,18</b>	<b>165.937,06</b>	<b>164.081,98</b>
29		Erlöse der internen Leistungsbeziehungen	0,00	0,00	0,00
30		Kosten der internen Leistungsbeziehungen	74.043,00	16.350,00	29.314,03
<b>31</b>		<b>Ergebnis der internen Leistungsbeziehungen</b>	<b>74.043,00</b>	<b>16.350,00</b>	<b>29.314,03</b>
<b>32</b>		<b>Jahresergebnis nach internen Leistungsbeziehungen</b>	<b>260.349,18</b>	<b>182.287,06</b>	<b>193.396,01</b>

## Haushaltsplan der Stadt Lindenfels 2021

Teilfinanzhaushalt Produktgruppe 08424 Sportstätten und Bäder							
Stadt Lindenfels							
		Haushaltsansatz			Investitions- und Investitionsförderungsmaßnahmen		
Nr.	Bezeichnung	2021	Verpflichtungs-ermächtigungen	2020	Ergebnis des Jahresabschlusses 2019	Gesamt-auszahlungs-bedarf	davon bisher bereitgestellt
	<b>Einzahlungen aus Investitionstätigkeit</b>						
20	+ Einz. aus Investitionszuweis. und -zuschüssen sowie aus Investitionsbeiträgen	300.000					
21	+ Einz. aus Abgängen von Vermögensgegenständen des Sachanlagevermögens und des immateriellen Anlagevermögens						
22	+ Einz. aus Abgängen von Vermögensgegenständen des Finanzanlagevermögens						
	<b>Einzahlungen aus Finanzierungstätigkeit</b>						
31	+ Einz. aus der Aufnahme v. Krediten und wirtschaftlich vergleichbaren Vorgängen für Investitionen						
	<b>Summe</b>	<b>300.000</b>					
	<b>Auszahlungen aus Investitionstätigkeit</b>						
24	- Ausz. für den Erwerb von Grundstücken und Gebäuden					-115.000	-115.000
25	- Ausz. für Baumaßnahmen	-900.000		-50.000	-31.500	-1.925.000	-1.025.000
26	- Ausz. für Investitionen in das sonstige Sachanlagevermögen und immaterielle Anlagevermögen davon: Ausz. aus gewährten Investitionszuweisungen und -zuschüssen				-1.347		
27	- Ausz. für Investitionen in das Finanzanlagevermögen						
	<b>Auszahlungen aus Finanzierungstätigkeit</b>						
32	- Ausz. für die Tilgung von Krediten und wirtschaftlich vergleichbaren Vorgängen für Investitionen						
	<b>Summe</b>	<b>-900.000</b>		<b>-50.000</b>	<b>-32.847</b>	<b>-2.040.000</b>	<b>-1.140.000</b>
	<b>Saldo (Einzahlungen ./ Auszahlungen)</b>	<b>-600.000</b>		<b>-50.000</b>	<b>-32.847</b>	<b>-2.040.000</b>	<b>-1.140.000</b>

**Haushaltsplan der Stadt Lindenfels 2021****Investitionen Produktgruppe 08424 Sportstätten und Bäder**

Stadt Lindenfels

Nr. Bezeichnung	Plan2020	Plan2021	Plan2022	Plan2023	Plan2024
I-08-15001 Sanierung des Freibads	-50.000,00	-600.000,00	-600.000,00	0,00	0,00

## Haushaltsplan der Stadt Lindenfels 2021

<b>Teilergebnishaushalt Produktbereich 09 Räumliche Planung und Entwicklung, Geoinformation</b>					
Stadt Lindenfels					
Nr.	Konten	Bezeichnung	Haushaltsansatz		Ergebnis des Jahresabschlusses 2019
			2021	2020	
		<b>Ordentliche Erträge</b>			
01	50	Privatrechtliche Leistungsentgelte	0,00	0,00	0,00
02	51	Öffentlich-rechtliche Leistungsentgelte	0,00	0,00	0,00
03	548-549	Kostensatzleistungen und -erstattungen	0,00	0,00	-4.624,55
04	52	Bestandsveränderungen und aktivierte Eigenleistungen	0,00	0,00	0,00
05	55	Steuern und steuerähnliche Erträge einschl. Erträge aus gesetzlichen Umlagen	0,00	0,00	0,00
06	547	Erträge aus Transferleistungen	0,00	0,00	0,00
07	540-543	Erträge aus Zuweisungen und Zuschüssen für lfd. Zwecke und allgemeine Umlagen	0,00	0,00	0,00
08	546	Erträge aus der Auflösung von Sonderposten aus Investitionszuweisungen, -zuschüssen und Investitionsbeiträgen	0,00	0,00	0,00
09	53	Sonstige ordentliche Erträge	0,00	0,00	0,00
<b>10</b>		<b>Summe der ordentlichen Erträge (Nr. 1 bis 9)</b>	<b>0,00</b>	<b>0,00</b>	<b>-4.624,55</b>
		<b>Ordentliche Aufwendungen</b>			
11	62, 63, 640-643, 647-649, 65	Personalaufwendungen	0,00	0,00	0,00
12	644-646	Versorgungsaufwendungen	0,00	0,00	0,00
13	60, 61, 67-69	Aufwendungen für Sach- und Dienstleistungen	3.686,00	7.859,00	0,00
14	66	Abschreibungen	0,00	0,00	0,00
15	71	Aufwendungen für Zuweisungen und Zuschüsse sowie besondere Finanzaufwendungen	0,00	0,00	4.624,55
16	73	Steueraufwendungen einschl. Aufwendungen aus gesetzlichen Umlageverpflichtungen	0,00	0,00	0,00
17	72	Transferaufwendungen	0,00	0,00	0,00
18	70, 74, 76	Sonstige ordentliche Aufwendungen	0,00	0,00	0,00
<b>19</b>		<b>Summe der ordentlichen Aufwendungen (Nr. 11 bis 18)</b>	<b>3.686,00</b>	<b>7.859,00</b>	<b>4.624,55</b>
<b>20</b>		<b>Verwaltungsergebnis (Nr. 10 ./ Nr. 19)</b>	<b>3.686,00</b>	<b>7.859,00</b>	<b>0,00</b>
21	56, 57	Finanzerträge	0,00	0,00	0,00
22	77	Finanzaufwendungen	0,00	0,00	0,00
<b>23</b>		<b>Finanzergebnis (Nr. 21 bis Nr. 22)</b>	<b>0,00</b>	<b>0,00</b>	<b>0,00</b>
<b>24</b>		<b>Ordentliches Ergebnis (Verwaltungsergebnis und Finanzergebnis Nr. 20 und Nr. 23)</b>	<b>3.686,00</b>	<b>7.859,00</b>	<b>0,00</b>
25	59	Außerordentliche Erträge	0,00	0,00	0,00
26	79	Außerordentliche Aufwendungen	0,00	0,00	0,00
<b>27</b>		<b>Außerordentliches Ergebnis (Nr. 25 ./ Nr. 26)</b>	<b>0,00</b>	<b>0,00</b>	<b>0,00</b>
<b>28</b>		<b>Jahresergebnis vor internen Leistungsbeziehungen (ordentliches Ergebnis und außerordentliches Ergebnis Nr. 24 und Nr. 27)</b>	<b>3.686,00</b>	<b>7.859,00</b>	<b>0,00</b>
29		Erlöse der internen Leistungsbeziehungen	0,00	0,00	0,00
30		Kosten der internen Leistungsbeziehungen	58,00	162,00	172,79
<b>31</b>		<b>Ergebnis der internen Leistungsbeziehungen</b>	<b>58,00</b>	<b>162,00</b>	<b>172,79</b>
<b>32</b>		<b>Jahresergebnis nach internen Leistungsbeziehungen</b>	<b>3.744,00</b>	<b>8.021,00</b>	<b>172,79</b>



## Haushaltsplan der Stadt Lindenfels 2021

Teilfinanzhaushalt Produktbereich 09 Räumliche Planung und Entwicklung, Geoinformation							
Stadt Lindenfels							
		Haushaltsansatz			Investitions- und Investitionsförderungsmaßnahmen		
Nr.	Bezeichnung	2021	Verpflichtungs-ermächtigungen	2020	Ergebnis des Jahresabschlusses 2019	Gesamt-auszahlungsbedarf	davon bisher bereitgestellt
	<b>Einzahlungen aus Investitionstätigkeit</b>						
20	+ Einz. aus Investitionszuweis. und -zuschüssen sowie aus Investitionsbeiträgen						
21	+ Einz. aus Abgängen von Vermögensgegenständen des Sachanlagevermögens und des immateriellen Anlagevermögens						
22	+ Einz. aus Abgängen von Vermögensgegenständen des Finanzanlagevermögens						
	<b>Einzahlungen aus Finanzierungstätigkeit</b>						
31	+ Einz. aus der Aufnahme v. Krediten und wirtschaftlich vergleichbaren Vorgängen für Investitionen						
	<b>Summe</b>						
	<b>Auszahlungen aus Investitionstätigkeit</b>						
24	- Ausz. für den Erwerb von Grundstücken und Gebäuden						
25	- Ausz. für Baumaßnahmen						
26	- Ausz. für Investitionen in das sonstige Sachanlagevermögen und immaterielle Anlagevermögen davon: Ausz. aus gewährten Investitionszuweisungen und -zuschüssen					4.165	4.165
27	- Ausz. für Investitionen in das Finanzanlagevermögen						
	<b>Auszahlungen aus Finanzierungstätigkeit</b>						
32	- Ausz. für die Tilgung von Krediten und wirtschaftlich vergleichbaren Vorgängen für Investitionen						
	<b>Summe</b>					<b>4.165</b>	<b>4.165</b>
	<b>Saldo (Einzahlungen ./ Auszahlungen)</b>					<b>4.165</b>	<b>4.165</b>

## Haushaltsplan der Stadt Lindenfels 2021

<b>Teilergebnishaushalt Produktgruppe 09511 Räumliche Planungs- und Entwicklungsmaßnahmen</b>					
Stadt Lindenfels					
Nr.	Konten	Bezeichnung	Haushaltsansatz		Ergebnis des Jahresabschlusses 2019
			2021	2020	
		<b>Ordentliche Erträge</b>			
01	50	Privatrechtliche Leistungsentgelte	0,00	0,00	0,00
02	51	Öffentlich-rechtliche Leistungsentgelte	0,00	0,00	0,00
03	548-549	Kostensatzleistungen und -erstattungen	0,00	0,00	-4.624,55
04	52	Bestandsveränderungen und aktivierte Eigenleistungen	0,00	0,00	0,00
05	55	Steuern und steuerähnliche Erträge einschl. Erträge aus gesetzlichen Umlagen	0,00	0,00	0,00
06	547	Erträge aus Transferleistungen	0,00	0,00	0,00
07	540-543	Erträge aus Zuweisungen und Zuschüssen für lfd. Zwecke und allgemeine Umlagen	0,00	0,00	0,00
08	546	Erträge aus der Auflösung von Sonderposten aus Investitionszuweisungen, -zuschüssen und Investitionsbeiträgen	0,00	0,00	0,00
09	53	Sonstige ordentliche Erträge	0,00	0,00	0,00
<b>10</b>		<b>Summe der ordentlichen Erträge (Nr. 1 bis 9)</b>	<b>0,00</b>	<b>0,00</b>	<b>-4.624,55</b>
		<b>Ordentliche Aufwendungen</b>			
11	62, 63, 640-643, 647-649, 65	Personalaufwendungen	0,00	0,00	0,00
12	644-646	Versorgungsaufwendungen	0,00	0,00	0,00
13	60, 61, 67-69	Aufwendungen für Sach- und Dienstleistungen	3.686,00	7.859,00	0,00
14	66	Abschreibungen	0,00	0,00	0,00
15	71	Aufwendungen für Zuweisungen und Zuschüsse sowie besondere Finanzaufwendungen	0,00	0,00	4.624,55
16	73	Steueraufwendungen einschl. Aufwendungen aus gesetzlichen Umlageverpflichtungen	0,00	0,00	0,00
17	72	Transferaufwendungen	0,00	0,00	0,00
18	70, 74, 76	Sonstige ordentliche Aufwendungen	0,00	0,00	0,00
<b>19</b>		<b>Summe der ordentlichen Aufwendungen (Nr. 11 bis 18)</b>	<b>3.686,00</b>	<b>7.859,00</b>	<b>4.624,55</b>
<b>20</b>		<b>Verwaltungsergebnis (Nr. 10 ./ Nr. 19)</b>	<b>3.686,00</b>	<b>7.859,00</b>	<b>0,00</b>
21	56, 57	Finanzerträge	0,00	0,00	0,00
22	77	Finanzaufwendungen	0,00	0,00	0,00
<b>23</b>		<b>Finanzergebnis (Nr. 21 bis Nr. 22)</b>	<b>0,00</b>	<b>0,00</b>	<b>0,00</b>
<b>24</b>		<b>Ordentliches Ergebnis (Verwaltungsergebnis und Finanzergebnis Nr. 20 und Nr. 23)</b>	<b>3.686,00</b>	<b>7.859,00</b>	<b>0,00</b>
25	59	Außerordentliche Erträge	0,00	0,00	0,00
26	79	Außerordentliche Aufwendungen	0,00	0,00	0,00
<b>27</b>		<b>Außerordentliches Ergebnis (Nr. 25 ./ Nr. 26)</b>	<b>0,00</b>	<b>0,00</b>	<b>0,00</b>
<b>28</b>		<b>Jahresergebnis vor internen Leistungsbeziehungen (ordentliches Ergebnis und außerordentliches Ergebnis Nr. 24 und Nr. 27)</b>	<b>3.686,00</b>	<b>7.859,00</b>	<b>0,00</b>
29		Erlöse der internen Leistungsbeziehungen	0,00	0,00	0,00
30		Kosten der internen Leistungsbeziehungen	58,00	162,00	172,79
<b>31</b>		<b>Ergebnis der internen Leistungsbeziehungen</b>	<b>58,00</b>	<b>162,00</b>	<b>172,79</b>
<b>32</b>		<b>Jahresergebnis nach internen Leistungsbeziehungen</b>	<b>3.744,00</b>	<b>8.021,00</b>	<b>172,79</b>

## Haushaltsplan der Stadt Lindenfels 2021

Teilfinanzhaushalt Produktgruppe 09511 Räumliche Planungs- und Entwicklungsmaßnahmen							
Stadt Lindenfels							
		Haushaltsansatz			Investitions- und Investitionsförderungsmaßnahmen		
Nr.	Bezeichnung	2021	Verpflichtungs-ermächtigungen	2020	Ergebnis des Jahresabschlusses 2019	Gesamt-auszahlungsbedarf	davon bisher bereitgestellt
	<b>Einzahlungen aus Investitionstätigkeit</b>						
20	+ Einz. aus Investitionszuweis. und -zuschüssen sowie aus Investitionsbeiträgen						
21	+ Einz. aus Abgängen von Vermögensgegenständen des Sachanlagevermögens und des immateriellen Anlagevermögens						
22	+ Einz. aus Abgängen von Vermögensgegenständen des Finanzanlagevermögens						
	<b>Einzahlungen aus Finanzierungstätigkeit</b>						
31	+ Einz. aus der Aufnahme v. Krediten und wirtschaftlich vergleichbaren Vorgängen für Investitionen						
	<b>Summe</b>						
	<b>Auszahlungen aus Investitionstätigkeit</b>						
24	- Ausz. für den Erwerb von Grundstücken und Gebäuden						
25	- Ausz. für Baumaßnahmen						
26	- Ausz. für Investitionen in das sonstige Sachanlagevermögen und immaterielle Anlagevermögen davon: Ausz. aus gewährten Investitionszuweisungen und -zuschüssen					4.165	4.165
27	- Ausz. für Investitionen in das Finanzanlagevermögen						
	<b>Auszahlungen aus Finanzierungstätigkeit</b>						
32	- Ausz. für die Tilgung von Krediten und wirtschaftlich vergleichbaren Vorgängen für Investitionen						
	<b>Summe</b>					<b>4.165</b>	<b>4.165</b>
	<b>Saldo (Einzahlungen ./ Auszahlungen)</b>					<b>4.165</b>	<b>4.165</b>

## Haushaltsplan der Stadt Lindenfels 2021

Teilergebnishaushalt Produktbereich 10 Bauen und Wohnen					
Stadt Lindenfels					
Nr.	Konten	Bezeichnung	Haushaltsansatz		Ergebnis des Jahresabschlusses 2019
			2021	2020	
		<b>Ordentliche Erträge</b>			
01	50	Privatrechtliche Leistungsentgelte	0,00	0,00	0,00
02	51	Öffentlich-rechtliche Leistungsentgelte	0,00	0,00	-0,05
03	548-549	Kostensatzleistungen und -erstattungen	0,00	0,00	-64,70
04	52	Bestandsveränderungen und aktivierte Eigenleistungen	0,00	0,00	0,00
05	55	Steuern und steuerähnliche Erträge einschl. Erträge aus gesetzlichen Umlagen	0,00	0,00	0,00
06	547	Erträge aus Transferleistungen	0,00	0,00	0,00
07	540-543	Erträge aus Zuweisungen und Zuschüssen für lfd. Zwecke und allgemeine Umlagen	0,00	0,00	0,00
08	546	Erträge aus der Auflösung von Sonderposten aus Investitionszuweisungen, -zuschüssen und Investitionsbeiträgen	0,00	0,00	0,00
09	53	Sonstige ordentliche Erträge	0,00	0,00	0,00
<b>10</b>		<b>Summe der ordentlichen Erträge (Nr. 1 bis 9)</b>	<b>0,00</b>	<b>0,00</b>	<b>-64,75</b>
		<b>Ordentliche Aufwendungen</b>			
11	62, 63, 640-643, 647-649, 65	Personalaufwendungen	187.790,00	274.604,00	198.822,58
12	644-646	Versorgungsaufwendungen	0,00	0,00	0,00
13	60, 61, 67-69	Aufwendungen für Sach- und Dienstleistungen	9.885,00	10.007,00	7.474,31
14	66	Abschreibungen	31,65	138,78	137,78
15	71	Aufwendungen für Zuweisungen und Zuschüsse sowie besondere Finanzaufwendungen	0,00	0,00	0,00
16	73	Steueraufwendungen einschl. Aufwendungen aus gesetzlichen Umlageverpflichtungen	0,00	0,00	0,00
17	72	Transferaufwendungen	0,00	0,00	0,00
18	70, 74, 76	Sonstige ordentliche Aufwendungen	0,00	0,00	0,00
<b>19</b>		<b>Summe der ordentlichen Aufwendungen (Nr. 11 bis 18)</b>	<b>197.706,65</b>	<b>284.749,78</b>	<b>206.434,67</b>
<b>20</b>		<b>Verwaltungsergebnis (Nr. 10 ./ Nr. 19)</b>	<b>197.706,65</b>	<b>284.749,78</b>	<b>206.369,92</b>
21	56, 57	Finanzerträge	0,00	0,00	0,00
22	77	Finanzaufwendungen	0,00	0,00	0,00
<b>23</b>		<b>Finanzergebnis (Nr. 21 bis Nr. 22)</b>	<b>0,00</b>	<b>0,00</b>	<b>0,00</b>
<b>24</b>		<b>Ordentliches Ergebnis (Verwaltungsergebnis und Finanzergebnis Nr. 20 und Nr. 23)</b>	<b>197.706,65</b>	<b>284.749,78</b>	<b>206.369,92</b>
25	59	Außerordentliche Erträge	0,00	0,00	0,00
26	79	Außerordentliche Aufwendungen	0,00	0,00	0,00
<b>27</b>		<b>Außerordentliches Ergebnis (Nr. 25 ./ Nr. 26)</b>	<b>0,00</b>	<b>0,00</b>	<b>0,00</b>
<b>28</b>		<b>Jahresergebnis vor internen Leistungsbeziehungen (ordentliches Ergebnis und außerordentliches Ergebnis Nr. 24 und Nr. 27)</b>	<b>197.706,65</b>	<b>284.749,78</b>	<b>206.369,92</b>
29		Erlöse der internen Leistungsbeziehungen	-272.768,00	0,00	0,00
30		Kosten der internen Leistungsbeziehungen	75.049,00	40.800,00	42.745,53
<b>31</b>		<b>Ergebnis der internen Leistungsbeziehungen</b>	<b>-197.719,00</b>	<b>40.800,00</b>	<b>42.745,53</b>
<b>32</b>		<b>Jahresergebnis nach internen Leistungsbeziehungen</b>	<b>-12,35</b>	<b>325.549,78</b>	<b>249.115,45</b>

## Haushaltsplan der Stadt Lindenfels 2021

Teilfinanzhaushalt Produktbereich 10 Bauen und Wohnen							
Stadt Lindenfels							
		Haushaltsansatz			Investitions- und Investitionsförderungsmaßnahmen		
Nr.	Bezeichnung	2021	Verpflichtungs-ermächtigungen	2020	Ergebnis des Jahresabschlusses 2019	Gesamt-auszahlungs-bedarf	davon bisher bereitgestellt
	<b>Einzahlungen aus Investitionstätigkeit</b>						
20	+ Einz. aus Investitionszuweis. und -zuschüssen sowie aus Investitionsbeiträgen						
21	+ Einz. aus Abgängen von Vermögensgegenständen des Sachanlagevermögens und des immateriellen Anlagevermögens						
22	+ Einz. aus Abgängen von Vermögensgegenständen des Finanzanlagevermögens						
	<b>Einzahlungen aus Finanzierungstätigkeit</b>						
31	+ Einz. aus der Aufnahme v. Krediten und wirtschaftlich vergleichbaren Vorgängen für Investitionen						
	<b>Summe</b>						
	<b>Auszahlungen aus Investitionstätigkeit</b>						
24	- Ausz. für den Erwerb von Grundstücken und Gebäuden						
25	- Ausz. für Baumaßnahmen						
26	- Ausz. für Investitionen in das sonstige Sachanlagevermögen und immaterielle Anlagevermögen davon: Ausz. aus gewährten Investitionszuweisungen und -zuschüssen					-9.465	-9.465
27	- Ausz. für Investitionen in das Finanzanlagevermögen						
	<b>Auszahlungen aus Finanzierungstätigkeit</b>						
32	- Ausz. für die Tilgung von Krediten und wirtschaftlich vergleichbaren Vorgängen für Investitionen						
	<b>Summe</b>					-9.465	-9.465
	<b>Saldo (Einzahlungen ./ Auszahlungen)</b>					-9.465	-9.465

## Haushaltsplan der Stadt Lindenfels 2021

Teilergebnishaushalt Produktgruppe 10521 Bau und Grundstücksordnung					
Stadt Lindenfels					
Nr.	Konten	Bezeichnung	Haushaltsansatz		Ergebnis des Jahresabschlusses 2019
			2021	2020	
		<b>Ordentliche Erträge</b>			
01	50	Privatrechtliche Leistungsentgelte	0,00	0,00	0,00
02	51	Öffentlich-rechtliche Leistungsentgelte	0,00	0,00	-0,05
03	548-549	Kostensatzleistungen und -erstattungen	0,00	0,00	-64,70
04	52	Bestandsveränderungen und aktivierte Eigenleistungen	0,00	0,00	0,00
05	55	Steuern und steuerähnliche Erträge einschl. Erträge aus gesetzlichen Umlagen	0,00	0,00	0,00
06	547	Erträge aus Transferleistungen	0,00	0,00	0,00
07	540-543	Erträge aus Zuweisungen und Zuschüssen für lfd. Zwecke und allgemeine Umlagen	0,00	0,00	0,00
08	546	Erträge aus der Auflösung von Sonderposten aus Investitionszuweisungen, -zuschüssen und Investitionsbeiträgen	0,00	0,00	0,00
09	53	Sonstige ordentliche Erträge	0,00	0,00	0,00
<b>10</b>		<b>Summe der ordentlichen Erträge (Nr. 1 bis 9)</b>	<b>0,00</b>	<b>0,00</b>	<b>-64,75</b>
		<b>Ordentliche Aufwendungen</b>			
11	62, 63, 640-643, 647-649, 65	Personalaufwendungen	187.790,00	274.604,00	198.822,58
12	644-646	Versorgungsaufwendungen	0,00	0,00	0,00
13	60, 61, 67-69	Aufwendungen für Sach- und Dienstleistungen	9.885,00	10.007,00	7.474,31
14	66	Abschreibungen	31,65	138,78	137,78
15	71	Aufwendungen für Zuweisungen und Zuschüsse sowie besondere Finanzaufwendungen	0,00	0,00	0,00
16	73	Steueraufwendungen einschl. Aufwendungen aus gesetzlichen Umlageverpflichtungen	0,00	0,00	0,00
17	72	Transferaufwendungen	0,00	0,00	0,00
18	70, 74, 76	Sonstige ordentliche Aufwendungen	0,00	0,00	0,00
<b>19</b>		<b>Summe der ordentlichen Aufwendungen (Nr. 11 bis 18)</b>	<b>197.706,65</b>	<b>284.749,78</b>	<b>206.434,67</b>
<b>20</b>		<b>Verwaltungsergebnis (Nr. 10 ./ Nr. 19)</b>	<b>197.706,65</b>	<b>284.749,78</b>	<b>206.369,92</b>
21	56, 57	Finanzerträge	0,00	0,00	0,00
22	77	Finanzaufwendungen	0,00	0,00	0,00
<b>23</b>		<b>Finanzergebnis (Nr. 21 bis Nr. 22)</b>	<b>0,00</b>	<b>0,00</b>	<b>0,00</b>
<b>24</b>		<b>Ordentliches Ergebnis (Verwaltungsergebnis und Finanzergebnis Nr. 20 und Nr. 23)</b>	<b>197.706,65</b>	<b>284.749,78</b>	<b>206.369,92</b>
25	59	Außerordentliche Erträge	0,00	0,00	0,00
26	79	Außerordentliche Aufwendungen	0,00	0,00	0,00
<b>27</b>		<b>Außerordentliches Ergebnis (Nr. 25 ./ Nr. 26)</b>	<b>0,00</b>	<b>0,00</b>	<b>0,00</b>
<b>28</b>		<b>Jahresergebnis vor internen Leistungsbeziehungen (ordentliches Ergebnis und außerordentliches Ergebnis Nr. 24 und Nr. 27)</b>	<b>197.706,65</b>	<b>284.749,78</b>	<b>206.369,92</b>
29		Erlöse der internen Leistungsbeziehungen	-272.768,00	0,00	0,00
30		Kosten der internen Leistungsbeziehungen	75.049,00	40.800,00	42.745,53
<b>31</b>		<b>Ergebnis der internen Leistungsbeziehungen</b>	<b>-197.719,00</b>	<b>40.800,00</b>	<b>42.745,53</b>
<b>32</b>		<b>Jahresergebnis nach internen Leistungsbeziehungen</b>	<b>-12,35</b>	<b>325.549,78</b>	<b>249.115,45</b>

## Haushaltsplan der Stadt Lindenfels 2021

Teilfinanzhaushalt Produktgruppe 10521 Bau und Grundstücksordnung							
Stadt Lindenfels							
		Haushaltsansatz			Investitions- und Investitionsförderungsmaßnahmen		
Nr.	Bezeichnung	2021	Verpflichtungs-ermächtigungen	2020	Ergebnis des Jahresabschlusses 2019	Gesamt-auszahlungs-bedarf	davon bisher bereitgestellt
	<b>Einzahlungen aus Investitionstätigkeit</b>						
20	+ Einz. aus Investitionszuweis. und -zuschüssen sowie aus Investitionsbeiträgen						
21	+ Einz. aus Abgängen von Vermögensgegenständen des Sachanlagevermögens und des immateriellen Anlagevermögens						
22	+ Einz. aus Abgängen von Vermögensgegenständen des Finanzanlagevermögens						
	<b>Einzahlungen aus Finanzierungstätigkeit</b>						
31	+ Einz. aus der Aufnahme v. Krediten und wirtschaftlich vergleichbaren Vorgängen für Investitionen						
	<b>Summe</b>						
	<b>Auszahlungen aus Investitionstätigkeit</b>						
24	- Ausz. für den Erwerb von Grundstücken und Gebäuden						
25	- Ausz. für Baumaßnahmen						
26	- Ausz. für Investitionen in das sonstige Sachanlagevermögen und immaterielle Anlagevermögen davon: Ausz. aus gewährten Investitionszuweisungen und -zuschüssen					-9.465	-9.465
27	- Ausz. für Investitionen in das Finanzanlagevermögen						
	<b>Auszahlungen aus Finanzierungstätigkeit</b>						
32	- Ausz. für die Tilgung von Krediten und wirtschaftlich vergleichbaren Vorgängen für Investitionen						
	<b>Summe</b>					<b>-9.465</b>	<b>-9.465</b>
	<b>Saldo (Einzahlungen ./ . Auszahlungen)</b>					<b>-9.465</b>	<b>-9.465</b>

## Haushaltsplan der Stadt Lindenfels 2021

Teilergebnishaushalt Produktbereich 11 Ver- und Entsorgung					
Stadt Lindenfels					
Nr.	Konten	Bezeichnung	Haushaltsansatz		Ergebnis des Jahresabschlusses 2019
			2021	2020	
		<b>Ordentliche Erträge</b>			
01	50	Privatrechtliche Leistungsentgelte	0,00	0,00	0,00
02	51	Öffentlich-rechtliche Leistungsentgelte	-1.812.379,00	-1.812.379,00	-1.757.618,03
03	548-549	Kostensatzleistungen und -erstattungen	-130.000,00	-110.000,00	-138.942,47
04	52	Bestandsveränderungen und aktivierte Eigenleistungen	0,00	0,00	0,00
05	55	Steuern und steuerähnliche Erträge einschl. Erträge aus gesetzlichen Umlagen	0,00	0,00	0,00
06	547	Erträge aus Transferleistungen	0,00	0,00	0,00
07	540-543	Erträge aus Zuweisungen und Zuschüssen für lfd. Zwecke und allgemeine Umlagen	0,00	0,00	0,00
08	546	Erträge aus der Auflösung von Sonderposten aus Investitionszuweisungen, -zuschüssen und Investitionsbeiträgen	-48.583,00	-49.963,00	-53.876,80
09	53	Sonstige ordentliche Erträge	-133.000,00	-133.000,00	-131.181,33
<b>10</b>		<b>Summe der ordentlichen Erträge (Nr. 1 bis 9)</b>	<b>-2.123.962,00</b>	<b>-2.105.342,00</b>	<b>-2.081.618,63</b>
		<b>Ordentliche Aufwendungen</b>			
11	62, 63, 640-643, 647-649, 65	Personalaufwendungen	183.658,00	185.638,00	167.554,34
12	644-646	Versorgungsaufwendungen	0,00	0,00	0,00
13	60, 61, 67-69	Aufwendungen für Sach- und Dienstleistungen	526.123,00	487.363,00	582.572,41
14	66	Abschreibungen	146.992,00	131.076,00	142.178,18
15	71	Aufwendungen für Zuweisungen und Zuschüsse sowie besondere Finanzaufwendungen	1.024.582,00	1.040.909,00	1.012.407,10
16	73	Steueraufwendungen einschl. Aufwendungen aus gesetzlichen Umlageverpflichtungen	0,00	0,00	0,00
17	72	Transferaufwendungen	0,00	0,00	0,00
18	70, 74, 76	Sonstige ordentliche Aufwendungen	1.116,00	1.116,00	940,84
<b>19</b>		<b>Summe der ordentlichen Aufwendungen (Nr. 11 bis 18)</b>	<b>1.882.471,00</b>	<b>1.846.102,00</b>	<b>1.905.652,87</b>
<b>20</b>		<b>Verwaltungsergebnis (Nr. 10 ./ Nr. 19)</b>	<b>-241.491,00</b>	<b>-259.240,00</b>	<b>-175.965,76</b>
21	56, 57	Finanzerträge	0,00	0,00	0,00
22	77	Finanzaufwendungen	0,00	0,00	0,00
<b>23</b>		<b>Finanzergebnis (Nr. 21 bis Nr. 22)</b>	<b>0,00</b>	<b>0,00</b>	<b>0,00</b>
<b>24</b>		<b>Ordentliches Ergebnis (Verwaltungsergebnis und Finanzergebnis Nr. 20 und Nr. 23)</b>	<b>-241.491,00</b>	<b>-259.240,00</b>	<b>-175.965,76</b>
25	59	Außerordentliche Erträge	0,00	0,00	-600,00
26	79	Außerordentliche Aufwendungen	0,00	0,00	0,00
<b>27</b>		<b>Außerordentliches Ergebnis (Nr. 25 ./ Nr. 26)</b>	<b>0,00</b>	<b>0,00</b>	<b>-600,00</b>
<b>28</b>		<b>Jahresergebnis vor internen Leistungsbeziehungen (ordentliches Ergebnis und außerordentliches Ergebnis Nr. 24 und Nr. 27)</b>	<b>-241.491,00</b>	<b>-259.240,00</b>	<b>-176.565,76</b>
29		Erlöse der internen Leistungsbeziehungen	-196.188,30	-188.262,00	-205.034,20
30		Kosten der internen Leistungsbeziehungen	578.899,00	243.835,00	244.727,51
<b>31</b>		<b>Ergebnis der internen Leistungsbeziehungen</b>	<b>382.710,70</b>	<b>55.573,00</b>	<b>39.693,31</b>
<b>32</b>		<b>Jahresergebnis nach internen Leistungsbeziehungen</b>	<b>141.219,70</b>	<b>-203.667,00</b>	<b>-136.872,45</b>



## Haushaltsplan der Stadt Lindenfels 2021

Teilfinanzhaushalt Produktbereich 11 Ver- und Entsorgung							
Stadt Lindenfels							
		Haushaltsansatz			Investitions- und Investitionsförderungsmaßnahmen		
Nr.	Bezeichnung	2021	Verpflichtungs-ermächtigungen	2020	Ergebnis des Jahresabschlusses 2019	Gesamt-auszahlungs-bedarf	davon bisher bereitgestellt
	<b>Einzahlungen aus Investitionstätigkeit</b>						
20	+ Einz. aus Investitionszuweis. und -zuschüssen sowie aus Investitionsbeiträgen				34.431		
21	+ Einz. aus Abgängen von Vermögensgegenständen des Sachanlagevermögens und des immateriellen Anlagevermögens				600		
22	+ Einz. aus Abgängen von Vermögensgegenständen des Finanzanlagevermögens						
	<b>Einzahlungen aus Finanzierungstätigkeit</b>						
31	+ Einz. aus der Aufnahme v. Krediten und wirtschaftlich vergleichbaren Vorgängen für Investitionen						
	<b>Summe</b>				<b>35.031</b>		
	<b>Auszahlungen aus Investitionstätigkeit</b>						
24	- Ausz. für den Erwerb von Grundstücken und Gebäuden				-63.400	-851.835	-851.835
25	- Ausz. für Baumaßnahmen	-215.000		-315.000	-450.150	-3.011.000	-2.366.000
26	- Ausz. für Investitionen in das sonstige Sachanlagevermögen und immaterielle Anlagevermögen davon: Ausz. aus gewährten Investitionszuweisungen und -zuschüssen	-10.000		-10.000	-18.230	-99.000	-69.000
27	- Ausz. für Investitionen in das Finanzanlagevermögen	-137.000				-137.000	-137.000
	<b>Auszahlungen aus Finanzierungstätigkeit</b>						
32	- Ausz. für die Tilgung von Krediten und wirtschaftlich vergleichbaren Vorgängen für Investitionen						
	<b>Summe</b>	<b>-362.000</b>		<b>-325.000</b>	<b>-531.780</b>	<b>-4.098.835</b>	<b>-3.423.835</b>
	<b>Saldo (Einzahlungen ./ Auszahlungen)</b>	<b>-362.000</b>		<b>-325.000</b>	<b>-496.749</b>	<b>-4.098.835</b>	<b>-3.423.835</b>

**Haushaltsplan der Stadt Lindenfels 2021****Investitionen Produktbereich 11 Ver- und Entsorgung**

Stadt Lindenfels

Nr. Bezeichnung	Plan2020	Plan2021	Plan2022	Plan2023	Plan2024
I-11-09001 Wasserversorgung - Erwerb von Anlagevermögen	-10.000,00	-10.000,00	-10.000,00	-10.000,00	-10.000,00
I-11-09004 Um/Ausbau d. Wasserversorgung	-300.000,00	-200.000,00	-200.000,00	-200.000,00	-200.000,00
I-11-13010 Austausch defekter Hydranten	-15.000,00	-15.000,00	-15.000,00	-15.000,00	-15.000,00
I-11-21001 "KommPakt" Beteiligung	0,00	-137.000,00	0,00	0,00	0,00

## Haushaltsplan der Stadt Lindenfels 2021

Teilergebnishaushalt Produktgruppe 11531 Elektrizitätsversorgung					
Stadt Lindenfels					
Nr.	Konten	Bezeichnung	Haushaltsansatz		Ergebnis des Jahresabschlusses 2019
			2021	2020	
		<b>Ordentliche Erträge</b>			
01	50	Privatrechtliche Leistungsentgelte	0,00	0,00	0,00
02	51	Öffentlich-rechtliche Leistungsentgelte	0,00	0,00	0,00
03	548-549	Kostensersatzleistungen und -erstattungen	0,00	0,00	0,00
04	52	Bestandsveränderungen und aktivierte Eigenleistungen	0,00	0,00	0,00
05	55	Steuern und steuerähnliche Erträge einschl. Erträge aus gesetzlichen Umlagen	0,00	0,00	0,00
06	547	Erträge aus Transferleistungen	0,00	0,00	0,00
07	540-543	Erträge aus Zuweisungen und Zuschüssen für lfd. Zwecke und allgemeine Umlagen	0,00	0,00	0,00
08	546	Erträge aus der Auflösung von Sonderposten aus Investitionszuweisungen, -zuschüssen und Investitionsbeiträgen	0,00	0,00	0,00
09	53	Sonstige ordentliche Erträge	-130.000,00	-130.000,00	-128.137,83
<b>10</b>		<b>Summe der ordentlichen Erträge (Nr. 1 bis 9)</b>	<b>-130.000,00</b>	<b>-130.000,00</b>	<b>-128.137,83</b>
		<b>Ordentliche Aufwendungen</b>			
11	62, 63, 640-643, 647-649, 65	Personalaufwendungen	0,00	0,00	0,00
12	644-646	Versorgungsaufwendungen	0,00	0,00	0,00
13	60, 61, 67-69	Aufwendungen für Sach- und Dienstleistungen	0,00	0,00	0,00
14	66	Abschreibungen	0,00	0,00	0,00
15	71	Aufwendungen für Zuweisungen und Zuschüsse sowie besondere Finanzaufwendungen	0,00	0,00	0,00
16	73	Steueraufwendungen einschl. Aufwendungen aus gesetzlichen Umlageverpflichtungen	0,00	0,00	0,00
17	72	Transferaufwendungen	0,00	0,00	0,00
18	70, 74, 76	Sonstige ordentliche Aufwendungen	0,00	0,00	0,00
<b>19</b>		<b>Summe der ordentlichen Aufwendungen (Nr. 11 bis 18)</b>	<b>0,00</b>	<b>0,00</b>	<b>0,00</b>
<b>20</b>		<b>Verwaltungsergebnis (Nr. 10 ./ Nr. 19)</b>	<b>-130.000,00</b>	<b>-130.000,00</b>	<b>-128.137,83</b>
21	56, 57	Finanzerträge	0,00	0,00	0,00
22	77	Finanzaufwendungen	0,00	0,00	0,00
<b>23</b>		<b>Finanzergebnis (Nr. 21 bis Nr. 22)</b>	<b>0,00</b>	<b>0,00</b>	<b>0,00</b>
<b>24</b>		<b>Ordentliches Ergebnis (Verwaltungsergebnis und Finanzergebnis Nr. 20 und Nr. 23)</b>	<b>-130.000,00</b>	<b>-130.000,00</b>	<b>-128.137,83</b>
25	59	Außerordentliche Erträge	0,00	0,00	0,00
26	79	Außerordentliche Aufwendungen	0,00	0,00	0,00
<b>27</b>		<b>Außerordentliches Ergebnis (Nr. 25 ./ Nr. 26)</b>	<b>0,00</b>	<b>0,00</b>	<b>0,00</b>
<b>28</b>		<b>Jahresergebnis vor internen Leistungsbeziehungen (ordentliches Ergebnis und außerordentliches Ergebnis Nr. 24 und Nr. 27)</b>	<b>-130.000,00</b>	<b>-130.000,00</b>	<b>-128.137,83</b>
29		Erlöse der internen Leistungsbeziehungen	0,00	0,00	0,00
30		Kosten der internen Leistungsbeziehungen	818,00	3.347,00	2.393,87
<b>31</b>		<b>Ergebnis der internen Leistungsbeziehungen</b>	<b>818,00</b>	<b>3.347,00</b>	<b>2.393,87</b>
<b>32</b>		<b>Jahresergebnis nach internen Leistungsbeziehungen</b>	<b>-129.182,00</b>	<b>-126.653,00</b>	<b>-125.743,96</b>

## Haushaltsplan der Stadt Lindenfels 2021

Teilfinanzhaushalt Produktgruppe 11531 Elektrizitätsversorgung							
Stadt Lindenfels							
		Haushaltsansatz			Investitions- und Investitionsförderungsmaßnahmen		
Nr.	Bezeichnung	2021	Verpflichtungs-ermächtigungen	2020	Ergebnis des Jahresabschlusses 2019	Gesamt-auszahlungs-bedarf	davon bisher bereitgestellt
	<b>Einzahlungen aus Investitionstätigkeit</b>						
20	+ Einz. aus Investitionszuweis. und -zuschüssen sowie aus Investitionsbeiträgen						
21	+ Einz. aus Abgängen von Vermögensgegenständen des Sachanlagevermögens und des immateriellen Anlagevermögens						
22	+ Einz. aus Abgängen von Vermögensgegenständen des Finanzanlagevermögens						
	<b>Einzahlungen aus Finanzierungstätigkeit</b>						
31	+ Einz. aus der Aufnahme v. Krediten und wirtschaftlich vergleichbaren Vorgängen für Investitionen						
	<b>Summe</b>						
	<b>Auszahlungen aus Investitionstätigkeit</b>						
24	- Ausz. für den Erwerb von Grundstücken und Gebäuden						
25	- Ausz. für Baumaßnahmen						
26	- Ausz. für Investitionen in das sonstige Sachanlagevermögen und immaterielle Anlagevermögen davon: Ausz. aus gewährten Investitionszuweisungen und -zuschüssen						
27	- Ausz. für Investitionen in das Finanzanlagevermögen	-137.000				-137.000	-137.000
	<b>Auszahlungen aus Finanzierungstätigkeit</b>						
32	- Ausz. für die Tilgung von Krediten und wirtschaftlich vergleichbaren Vorgängen für Investitionen						
	<b>Summe</b>	<b>-137.000</b>				<b>-137.000</b>	<b>-137.000</b>
	<b>Saldo (Einzahlungen ./ . Auszahlungen)</b>	<b>-137.000</b>				<b>-137.000</b>	<b>-137.000</b>

**Haushaltsplan der Stadt Lindenfels 2021****Investitionen Produktgruppe 11531 Elektrizitätsversorgung**

Stadt Lindenfels

Nr. Bezeichnung	Plan2020	Plan2021	Plan2022	Plan2023	Plan2024
I-11-21001 "KommPakt" Beteiligung	0,00	-137.000,00	0,00	0,00	0,00

## Haushaltsplan der Stadt Lindenfels 2021

Teilergebnishaushalt Produktgruppe 11533 Wasserversorgung					
Stadt Lindenfels					
Nr.	Konten	Bezeichnung	Haushaltsansatz		Ergebnis des Jahresabschlusses 2019
			2021	2020	
		<b>Ordentliche Erträge</b>			
01	50	Privatrechtliche Leistungsentgelte	0,00	0,00	0,00
02	51	Öffentlich-rechtliche Leistungsentgelte	-816.633,00	-816.633,00	-781.479,44
03	548-549	Kostensatzleistungen und -erstattungen	-130.000,00	-110.000,00	-131.684,14
04	52	Bestandsveränderungen und aktivierte Eigenleistungen	0,00	0,00	0,00
05	55	Steuern und steuerähnliche Erträge einschl. Erträge aus gesetzlichen Umlagen	0,00	0,00	0,00
06	547	Erträge aus Transferleistungen	0,00	0,00	0,00
07	540-543	Erträge aus Zuweisungen und Zuschüssen für lfd. Zwecke und allgemeine Umlagen	0,00	0,00	0,00
08	546	Erträge aus der Auflösung von Sonderposten aus Investitionszuweisungen, -zuschüssen und Investitionsbeiträgen	-44.398,62	-46.308,66	-49.780,25
09	53	Sonstige ordentliche Erträge	0,00	0,00	-123,00
<b>10</b>		<b>Summe der ordentlichen Erträge (Nr. 1 bis 9)</b>	<b>-991.031,62</b>	<b>-972.941,66</b>	<b>-963.066,83</b>
		<b>Ordentliche Aufwendungen</b>			
11	62, 63, 640-643, 647-649, 65	Personalaufwendungen	183.658,00	185.638,00	167.554,34
12	644-646	Versorgungsaufwendungen	0,00	0,00	0,00
13	60, 61, 67-69	Aufwendungen für Sach- und Dienstleistungen	518.179,00	481.657,00	552.396,30
14	66	Abschreibungen	143.943,60	128.160,46	139.140,67
15	71	Aufwendungen für Zuweisungen und Zuschüsse sowie besondere Finanzaufwendungen	6.886,00	6.886,00	3.990,23
16	73	Steueraufwendungen einschl. Aufwendungen aus gesetzlichen Umlageverpflichtungen	0,00	0,00	0,00
17	72	Transferaufwendungen	0,00	0,00	0,00
18	70, 74, 76	Sonstige ordentliche Aufwendungen	1.116,00	1.116,00	940,84
<b>19</b>		<b>Summe der ordentlichen Aufwendungen (Nr. 11 bis 18)</b>	<b>853.782,60</b>	<b>803.457,46</b>	<b>864.022,38</b>
<b>20</b>		<b>Verwaltungsergebnis (Nr. 10 ./ Nr. 19)</b>	<b>-137.249,02</b>	<b>-169.484,20</b>	<b>-99.044,45</b>
21	56, 57	Finanzerträge	0,00	0,00	0,00
22	77	Finanzaufwendungen	0,00	0,00	0,00
<b>23</b>		<b>Finanzergebnis (Nr. 21 bis Nr. 22)</b>	<b>0,00</b>	<b>0,00</b>	<b>0,00</b>
<b>24</b>		<b>Ordentliches Ergebnis (Verwaltungsergebnis und Finanzergebnis Nr. 20 und Nr. 23)</b>	<b>-137.249,02</b>	<b>-169.484,20</b>	<b>-99.044,45</b>
25	59	Außerordentliche Erträge	0,00	0,00	-600,00
26	79	Außerordentliche Aufwendungen	0,00	0,00	0,00
<b>27</b>		<b>Außerordentliches Ergebnis (Nr. 25 ./ Nr. 26)</b>	<b>0,00</b>	<b>0,00</b>	<b>-600,00</b>
<b>28</b>		<b>Jahresergebnis vor internen Leistungsbeziehungen (ordentliches Ergebnis und außerordentliches Ergebnis Nr. 24 und Nr. 27)</b>	<b>-137.249,02</b>	<b>-169.484,20</b>	<b>-99.644,45</b>
29		Erlöse der internen Leistungsbeziehungen	0,00	0,00	-8.846,20
30		Kosten der internen Leistungsbeziehungen	346.613,00	101.549,00	107.860,94
<b>31</b>		<b>Ergebnis der internen Leistungsbeziehungen</b>	<b>346.613,00</b>	<b>101.549,00</b>	<b>99.014,74</b>
<b>32</b>		<b>Jahresergebnis nach internen Leistungsbeziehungen</b>	<b>209.363,98</b>	<b>-67.935,20</b>	<b>-629,71</b>

## Haushaltsplan der Stadt Lindenfels 2021

Teilfinanzhaushalt Produktgruppe 11533 Wasserversorgung							
Stadt Lindenfels							
		Haushaltsansatz			Investitions- und Investitionsförderungsmaßnahmen		
Nr.	Bezeichnung	2021	Verpflichtungs-ermächtigungen	2020	Ergebnis des Jahresabschlusses 2019	Gesamt-auszahlungs-bedarf	davon bisher bereitgestellt
	<b>Einzahlungen aus Investitionstätigkeit</b>						
20	+ Einz. aus Investitionszuweis. und -zuschüssen sowie aus Investitionsbeiträgen				23.847		
21	+ Einz. aus Abgängen von Vermögensgegenständen des Sachanlagevermögens und des immateriellen Anlagevermögens				600		
22	+ Einz. aus Abgängen von Vermögensgegenständen des Finanzanlagevermögens						
	<b>Einzahlungen aus Finanzierungstätigkeit</b>						
31	+ Einz. aus der Aufnahme v. Krediten und wirtschaftlich vergleichbaren Vorgängen für Investitionen						
	<b>Summe</b>				<b>24.447</b>		
	<b>Auszahlungen aus Investitionstätigkeit</b>						
24	- Ausz. für den Erwerb von Grundstücken und Gebäuden				-60.780	-851.835	-851.835
25	- Ausz. für Baumaßnahmen	-215.000		-315.000	-450.150	-2.880.000	-2.235.000
26	- Ausz. für Investitionen in das sonstige Sachanlagevermögen und immaterielle Anlagevermögen davon: Ausz. aus gewährten Investitionszuweisungen und -zuschüssen	-10.000		-10.000	-18.230	-99.000	-69.000
27	- Ausz. für Investitionen in das Finanzanlagevermögen						
	<b>Auszahlungen aus Finanzierungstätigkeit</b>						
32	- Ausz. für die Tilgung von Krediten und wirtschaftlich vergleichbaren Vorgängen für Investitionen						
	<b>Summe</b>	<b>-225.000</b>		<b>-325.000</b>	<b>-529.160</b>	<b>-3.830.835</b>	<b>-3.155.835</b>
	<b>Saldo (Einzahlungen ./ Auszahlungen)</b>	<b>-225.000</b>		<b>-325.000</b>	<b>-504.713</b>	<b>-3.830.835</b>	<b>-3.155.835</b>

**Haushaltsplan der Stadt Lindenfels 2021****Investitionen Produktgruppe 11533 Wasserversorgung**

Stadt Lindenfels

Nr. Bezeichnung	Plan2020	Plan2021	Plan2022	Plan2023	Plan2024
I-11-09001 Wasserversorgung - Erwerb von Anlagevermögen	-10.000,00	-10.000,00	-10.000,00	-10.000,00	-10.000,00
I-11-09004 Um/Ausbau d. Wasserversorgung	-300.000,00	-200.000,00	-200.000,00	-200.000,00	-200.000,00
I-11-13010 Austausch defekter Hydranten	-15.000,00	-15.000,00	-15.000,00	-15.000,00	-15.000,00



## Haushaltsplan der Stadt Lindenfels 2021

Teilergebnishaushalt Produktgruppe 11538 Abwasserbeseitigung					
Stadt Lindenfels					
Nr.	Konten	Bezeichnung	Haushaltsansatz		Ergebnis des Jahresabschlusses 2019
			2021	2020	
		<b>Ordentliche Erträge</b>			
01	50	Privatrechtliche Leistungsentgelte	0,00	0,00	0,00
02	51	Öffentlich-rechtliche Leistungsentgelte	-995.746,00	-995.746,00	-976.138,59
03	548-549	Kostensatzleistungen und -erstattungen	0,00	0,00	-7.258,33
04	52	Bestandsveränderungen und aktivierte Eigenleistungen	0,00	0,00	0,00
05	55	Steuern und steuerähnliche Erträge einschl. Erträge aus gesetzlichen Umlagen	0,00	0,00	0,00
06	547	Erträge aus Transferleistungen	0,00	0,00	0,00
07	540-543	Erträge aus Zuweisungen und Zuschüssen für lfd. Zwecke und allgemeine Umlagen	0,00	0,00	0,00
08	546	Erträge aus der Auflösung von Sonderposten aus Investitionszuweisungen, -zuschüssen und Investitionsbeiträgen	-4.184,38	-3.654,34	-4.096,55
09	53	Sonstige ordentliche Erträge	0,00	0,00	0,00
<b>10</b>		<b>Summe der ordentlichen Erträge (Nr. 1 bis 9)</b>	<b>-999.930,38</b>	<b>-999.400,34</b>	<b>-987.493,47</b>
		<b>Ordentliche Aufwendungen</b>			
11	62, 63, 640-643, 647-649, 65	Personalaufwendungen	0,00	0,00	0,00
12	644-646	Versorgungsaufwendungen	0,00	0,00	0,00
13	60, 61, 67-69	Aufwendungen für Sach- und Dienstleistungen	7.944,00	5.706,00	30.176,11
14	66	Abschreibungen	3.048,40	2.915,54	3.037,51
15	71	Aufwendungen für Zuweisungen und Zuschüsse sowie besondere Finanzaufwendungen	1.017.696,00	1.034.023,00	1.008.416,87
16	73	Steueraufwendungen einschl. Aufwendungen aus gesetzlichen Umlageverpflichtungen	0,00	0,00	0,00
17	72	Transferaufwendungen	0,00	0,00	0,00
18	70, 74, 76	Sonstige ordentliche Aufwendungen	0,00	0,00	0,00
<b>19</b>		<b>Summe der ordentlichen Aufwendungen (Nr. 11 bis 18)</b>	<b>1.028.688,40</b>	<b>1.042.644,54</b>	<b>1.041.630,49</b>
<b>20</b>		<b>Verwaltungsergebnis (Nr. 10 ./ Nr. 19)</b>	<b>28.758,02</b>	<b>43.244,20</b>	<b>54.137,02</b>
21	56, 57	Finanzerträge	0,00	0,00	0,00
22	77	Finanzaufwendungen	0,00	0,00	0,00
<b>23</b>		<b>Finanzergebnis (Nr. 21 bis Nr. 22)</b>	<b>0,00</b>	<b>0,00</b>	<b>0,00</b>
<b>24</b>		<b>Ordentliches Ergebnis (Verwaltungsergebnis und Finanzergebnis Nr. 20 und Nr. 23)</b>	<b>28.758,02</b>	<b>43.244,20</b>	<b>54.137,02</b>
25	59	Außerordentliche Erträge	0,00	0,00	0,00
26	79	Außerordentliche Aufwendungen	0,00	0,00	0,00
<b>27</b>		<b>Außerordentliches Ergebnis (Nr. 25 ./ Nr. 26)</b>	<b>0,00</b>	<b>0,00</b>	<b>0,00</b>
<b>28</b>		<b>Jahresergebnis vor internen Leistungsbeziehungen (ordentliches Ergebnis und außerordentliches Ergebnis Nr. 24 und Nr. 27)</b>	<b>28.758,02</b>	<b>43.244,20</b>	<b>54.137,02</b>
29		Erlöse der internen Leistungsbeziehungen	-196.188,30	-188.262,00	-196.188,00
30		Kosten der internen Leistungsbeziehungen	231.414,00	138.877,00	134.418,13
<b>31</b>		<b>Ergebnis der internen Leistungsbeziehungen</b>	<b>35.225,70</b>	<b>-49.385,00</b>	<b>-61.769,87</b>
<b>32</b>		<b>Jahresergebnis nach internen Leistungsbeziehungen</b>	<b>63.983,72</b>	<b>-6.140,80</b>	<b>-7.632,85</b>

## Haushaltsplan der Stadt Lindenfels 2021

Teilfinanzhaushalt Produktgruppe 11538 Abwasserbeseitigung							
Stadt Lindenfels							
		Haushaltsansatz			Investitions- und Investitionsförderungsmaßnahmen		
Nr.	Bezeichnung	2021	Verpflichtungs-ermächtigungen	2020	Ergebnis des Jahresabschlusses 2019	Gesamt-auszahlungs-bedarf	davon bisher bereitgestellt
	<b>Einzahlungen aus Investitionstätigkeit</b>						
20	+ Einz. aus Investitionszuweis. und -zuschüssen sowie aus Investitionsbeiträgen				10.584		
21	+ Einz. aus Abgängen von Vermögensgegenständen des Sachanlagevermögens und des immateriellen Anlagevermögens						
22	+ Einz. aus Abgängen von Vermögensgegenständen des Finanzanlagevermögens						
	<b>Einzahlungen aus Finanzierungstätigkeit</b>						
31	+ Einz. aus der Aufnahme v. Krediten und wirtschaftlich vergleichbaren Vorgängen für Investitionen						
	<b>Summe</b>				<b>10.584</b>		
	<b>Auszahlungen aus Investitionstätigkeit</b>						
24	- Ausz. für den Erwerb von Grundstücken und Gebäuden				-2.621		
25	- Ausz. für Baumaßnahmen					-131.000	-131.000
26	- Ausz. für Investitionen in das sonstige Sachanlagevermögen und immaterielle Anlagevermögen davon: Ausz. aus gewährten Investitionszuweisungen und -zuschüssen						
27	- Ausz. für Investitionen in das Finanzanlagevermögen						
	<b>Auszahlungen aus Finanzierungstätigkeit</b>						
32	- Ausz. für die Tilgung von Krediten und wirtschaftlich vergleichbaren Vorgängen für Investitionen						
	<b>Summe</b>				<b>-2.621</b>	<b>-131.000</b>	<b>-131.000</b>
	<b>Saldo (Einzahlungen ./ Auszahlungen)</b>				<b>7.963</b>	<b>-131.000</b>	<b>-131.000</b>

## Haushaltsplan der Stadt Lindenfels 2021

Teilergebnishaushalt Produktgruppe 11539 Gasversorgung					
Stadt Lindenfels					
Nr.	Konten	Bezeichnung	Haushaltsansatz		Ergebnis des Jahresabschlusses 2019
			2021	2020	
		<b>Ordentliche Erträge</b>			
01	50	Privatrechtliche Leistungsentgelte	0,00	0,00	0,00
02	51	Öffentlich-rechtliche Leistungsentgelte	0,00	0,00	0,00
03	548-549	Kostensatzleistungen und -erstattungen	0,00	0,00	0,00
04	52	Bestandsveränderungen und aktivierte Eigenleistungen	0,00	0,00	0,00
05	55	Steuern und steuerähnliche Erträge einschl. Erträge aus gesetzlichen Umlagen	0,00	0,00	0,00
06	547	Erträge aus Transferleistungen	0,00	0,00	0,00
07	540-543	Erträge aus Zuweisungen und Zuschüssen für lfd. Zwecke und allgemeine Umlagen	0,00	0,00	0,00
08	546	Erträge aus der Auflösung von Sonderposten aus Investitionszuweisungen, -zuschüssen und Investitionsbeiträgen	0,00	0,00	0,00
09	53	Sonstige ordentliche Erträge	-3.000,00	-3.000,00	-2.920,50
<b>10</b>		<b>Summe der ordentlichen Erträge (Nr. 1 bis 9)</b>	<b>-3.000,00</b>	<b>-3.000,00</b>	<b>-2.920,50</b>
		<b>Ordentliche Aufwendungen</b>			
11	62, 63, 640-643, 647-649, 65	Personalaufwendungen	0,00	0,00	0,00
12	644-646	Versorgungsaufwendungen	0,00	0,00	0,00
13	60, 61, 67-69	Aufwendungen für Sach- und Dienstleistungen	0,00	0,00	0,00
14	66	Abschreibungen	0,00	0,00	0,00
15	71	Aufwendungen für Zuweisungen und Zuschüsse sowie besondere Finanzaufwendungen	0,00	0,00	0,00
16	73	Steueraufwendungen einschl. Aufwendungen aus gesetzlichen Umlageverpflichtungen	0,00	0,00	0,00
17	72	Transferaufwendungen	0,00	0,00	0,00
18	70, 74, 76	Sonstige ordentliche Aufwendungen	0,00	0,00	0,00
<b>19</b>		<b>Summe der ordentlichen Aufwendungen (Nr. 11 bis 18)</b>	<b>0,00</b>	<b>0,00</b>	<b>0,00</b>
<b>20</b>		<b>Verwaltungsergebnis (Nr. 10 ./ Nr. 19)</b>	<b>-3.000,00</b>	<b>-3.000,00</b>	<b>-2.920,50</b>
21	56, 57	Finanzerträge	0,00	0,00	0,00
22	77	Finanzaufwendungen	0,00	0,00	0,00
<b>23</b>		<b>Finanzergebnis (Nr. 21 bis Nr. 22)</b>	<b>0,00</b>	<b>0,00</b>	<b>0,00</b>
<b>24</b>		<b>Ordentliches Ergebnis (Verwaltungsergebnis und Finanzergebnis Nr. 20 und Nr. 23)</b>	<b>-3.000,00</b>	<b>-3.000,00</b>	<b>-2.920,50</b>
25	59	Außerordentliche Erträge	0,00	0,00	0,00
26	79	Außerordentliche Aufwendungen	0,00	0,00	0,00
<b>27</b>		<b>Außerordentliches Ergebnis (Nr. 25 ./ Nr. 26)</b>	<b>0,00</b>	<b>0,00</b>	<b>0,00</b>
<b>28</b>		<b>Jahresergebnis vor internen Leistungsbeziehungen (ordentliches Ergebnis und außerordentliches Ergebnis Nr. 24 und Nr. 27)</b>	<b>-3.000,00</b>	<b>-3.000,00</b>	<b>-2.920,50</b>
29		Erlöse der internen Leistungsbeziehungen	0,00	0,00	0,00
30		Kosten der internen Leistungsbeziehungen	54,00	62,00	54,57
<b>31</b>		<b>Ergebnis der internen Leistungsbeziehungen</b>	<b>54,00</b>	<b>62,00</b>	<b>54,57</b>
<b>32</b>		<b>Jahresergebnis nach internen Leistungsbeziehungen</b>	<b>-2.946,00</b>	<b>-2.938,00</b>	<b>-2.865,93</b>

## Haushaltsplan der Stadt Lindenfels 2021

Teilfinanzhaushalt Produktgruppe 11539 Gasversorgung							
Stadt Lindenfels							
		Haushaltsansatz			Investitions- und Investitionsförderungsmaßnahmen		
Nr.	Bezeichnung	2021	Verpflichtungs-ermächtigungen	2020	Ergebnis des Jahresabschlusses 2019	Gesamt-auszahlungs-bedarf	davon bisher bereitgestellt
	<b>Einzahlungen aus Investitionstätigkeit</b>						
20	+ Einz. aus Investitionszuweis. und -zuschüssen sowie aus Investitionsbeiträgen						
21	+ Einz. aus Abgängen von Vermögensgegenständen des Sachanlagevermögens und des immateriellen Anlagevermögens						
22	+ Einz. aus Abgängen von Vermögensgegenständen des Finanzanlagevermögens						
	<b>Einzahlungen aus Finanzierungstätigkeit</b>						
31	+ Einz. aus der Aufnahme v. Krediten und wirtschaftlich vergleichbaren Vorgängen für Investitionen						
	<b>Summe</b>						
	<b>Auszahlungen aus Investitionstätigkeit</b>						
24	- Ausz. für den Erwerb von Grundstücken und Gebäuden						
25	- Ausz. für Baumaßnahmen						
26	- Ausz. für Investitionen in das sonstige Sachanlagevermögen und immaterielle Anlagevermögen davon: Ausz. aus gewährten Investitionszuweisungen und -zuschüssen						
27	- Ausz. für Investitionen in das Finanzanlagevermögen						
	<b>Auszahlungen aus Finanzierungstätigkeit</b>						
32	- Ausz. für die Tilgung von Krediten und wirtschaftlich vergleichbaren Vorgängen für Investitionen						
	<b>Summe</b>						
	<b>Saldo (Einzahlungen ./ Auszahlungen)</b>						

## Haushaltsplan der Stadt Lindenfels 2021

Teilergebnishaushalt Produktbereich 12 Verkehrsflächen und -anlagen/ÖPNV					
Stadt Lindenfels					
Nr.	Konten	Bezeichnung	Haushaltsansatz		Ergebnis des Jahresabschlusses 2019
			2021	2020	
		<b>Ordentliche Erträge</b>			
01	50	Privatrechtliche Leistungsentgelte	0,00	0,00	0,00
02	51	Öffentlich-rechtliche Leistungsentgelte	0,00	0,00	-100,00
03	548-549	Kostensatzleistungen und -erstattungen	0,00	0,00	-825,96
04	52	Bestandsveränderungen und aktivierte Eigenleistungen	0,00	0,00	0,00
05	55	Steuern und steuerähnliche Erträge einschl. Erträge aus gesetzlichen Umlagen	0,00	0,00	0,00
06	547	Erträge aus Transferleistungen	0,00	0,00	0,00
07	540-543	Erträge aus Zuweisungen und Zuschüssen für lfd. Zwecke und allgemeine Umlagen	0,00	0,00	0,00
08	546	Erträge aus der Auflösung von Sonderposten aus Investitionszuweisungen, -zuschüssen und Investitionsbeiträgen	-51.911,00	-52.037,00	-58.045,02
09	53	Sonstige ordentliche Erträge	0,00	0,00	-1.785,00
<b>10</b>		<b>Summe der ordentlichen Erträge (Nr. 1 bis 9)</b>	<b>-51.911,00</b>	<b>-52.037,00</b>	<b>-60.755,98</b>
		<b>Ordentliche Aufwendungen</b>			
11	62, 63, 640-643, 647-649, 65	Personalaufwendungen	0,00	0,00	0,00
12	644-646	Versorgungsaufwendungen	0,00	0,00	0,00
13	60, 61, 67-69	Aufwendungen für Sach- und Dienstleistungen	234.856,00	266.379,00	249.407,03
14	66	Abschreibungen	128.350,35	124.900,35	134.966,92
15	71	Aufwendungen für Zuweisungen und Zuschüsse sowie besondere Finanzaufwendungen	0,00	0,00	0,00
16	73	Steueraufwendungen einschl. Aufwendungen aus gesetzlichen Umlageverpflichtungen	0,00	0,00	0,00
17	72	Transferaufwendungen	0,00	0,00	0,00
18	70, 74, 76	Sonstige ordentliche Aufwendungen	0,00	0,00	0,00
<b>19</b>		<b>Summe der ordentlichen Aufwendungen (Nr. 11 bis 18)</b>	<b>363.206,35</b>	<b>391.279,35</b>	<b>384.373,95</b>
<b>20</b>		<b>Verwaltungsergebnis (Nr. 10 ./ Nr. 19)</b>	<b>311.295,35</b>	<b>339.242,35</b>	<b>323.617,97</b>
21	56, 57	Finanzerträge	0,00	0,00	0,00
22	77	Finanzaufwendungen	0,00	0,00	0,00
<b>23</b>		<b>Finanzergebnis (Nr. 21 bis Nr. 22)</b>	<b>0,00</b>	<b>0,00</b>	<b>0,00</b>
<b>24</b>		<b>Ordentliches Ergebnis (Verwaltungsergebnis und Finanzergebnis Nr. 20 und Nr. 23)</b>	<b>311.295,35</b>	<b>339.242,35</b>	<b>323.617,97</b>
25	59	Außerordentliche Erträge	0,00	0,00	0,00
26	79	Außerordentliche Aufwendungen	0,00	0,00	0,00
<b>27</b>		<b>Außerordentliches Ergebnis (Nr. 25 ./ Nr. 26)</b>	<b>0,00</b>	<b>0,00</b>	<b>0,00</b>
<b>28</b>		<b>Jahresergebnis vor internen Leistungsbeziehungen (ordentliches Ergebnis und außerordentliches Ergebnis Nr. 24 und Nr. 27)</b>	<b>311.295,35</b>	<b>339.242,35</b>	<b>323.617,97</b>
29		Erlöse der internen Leistungsbeziehungen	0,00	0,00	0,00
30		Kosten der internen Leistungsbeziehungen	445.458,30	335.187,48	368.715,15
<b>31</b>		<b>Ergebnis der internen Leistungsbeziehungen</b>	<b>445.458,30</b>	<b>335.187,48</b>	<b>368.715,15</b>
<b>32</b>		<b>Jahresergebnis nach internen Leistungsbeziehungen</b>	<b>756.753,65</b>	<b>674.429,83</b>	<b>692.333,12</b>

## Haushaltsplan der Stadt Lindenfels 2021

Teilfinanzhaushalt Produktbereich 12 Verkehrsflächen und -anlagen/ÖPNV							
Stadt Lindenfels							
		Haushaltsansatz			Investitions- und Investitionsförderungsmaßnahmen		
Nr.	Bezeichnung	2021	Verpflichtungs-ermächtigungen	2020	Ergebnis des Jahresabschlusses 2019	Gesamt-auszahlungs-bedarf	davon bisher bereitgestellt
	<b>Einzahlungen aus Investitionstätigkeit</b>						
20	+ Einz. aus Investitionszuweis. und -zuschüssen sowie aus Investitionsbeiträgen	75.000			102.625		
21	+ Einz. aus Abgängen von Vermögensgegenständen des Sachanlagevermögens und des immateriellen Anlagevermögens						
22	+ Einz. aus Abgängen von Vermögensgegenständen des Finanzanlagevermögens						
	<b>Einzahlungen aus Finanzierungstätigkeit</b>						
31	+ Einz. aus der Aufnahme v. Krediten und wirtschaftlich vergleichbaren Vorgängen für Investitionen						
	<b>Summe</b>	<b>75.000</b>			<b>102.625</b>		
	<b>Auszahlungen aus Investitionstätigkeit</b>						
24	- Ausz. für den Erwerb von Grundstücken und Gebäuden	-155.000		-15.000		-1.380.300	-1.257.800
25	- Ausz. für Baumaßnahmen			-40.000	-248.540	-1.352.000	-1.352.000
26	- Ausz. für Investitionen in das sonstige Sachanlagevermögen und immaterielle Anlagevermögen davon: Ausz. aus gewährten Investitionszuweisungen und -zuschüssen					-52.690	-52.690
27	- Ausz. für Investitionen in das Finanzanlagevermögen						
	<b>Auszahlungen aus Finanzierungstätigkeit</b>						
32	- Ausz. für die Tilgung von Krediten und wirtschaftlich vergleichbaren Vorgängen für Investitionen						
	<b>Summe</b>	<b>-155.000</b>		<b>-55.000</b>	<b>-248.540</b>	<b>-2.784.990</b>	<b>-2.662.490</b>
	<b>Saldo (Einzahlungen ./ Auszahlungen)</b>	<b>-80.000</b>		<b>-55.000</b>	<b>-145.915</b>	<b>-2.784.990</b>	<b>-2.662.490</b>

**Haushaltsplan der Stadt Lindenfels 2021****Investitionen Produktbereich 12 Verkehrsflächen und -anlagen/ÖPNV**

Stadt Lindenfels

Nr. Bezeichnung	Plan2020	Plan2021	Plan2022	Plan2023	Plan2024
I-12-19001 Bushäuschen Carl-Orff-Schule	-15.000,00	-15.000,00	-7.500,00	-7.500,00	-7.500,00
I-12-19002 Sanierung Röttweg	-40.000,00	0,00	0,00	0,00	0,00
I-12-21001 ÖPNV- Barrierefreier Ausbau Haltestellen	0,00	-65.000,00	-50.000,00	-50.000,00	0,00

## Haushaltsplan der Stadt Lindenfels 2021

Teilergebnishaushalt Produktgruppe 12541 Gemeindestrassen					
Stadt Lindenfels					
Nr.	Konten	Bezeichnung	Haushaltsansatz		Ergebnis des Jahresabschlusses 2019
			2021	2020	
		<b>Ordentliche Erträge</b>			
01	50	Privatrechtliche Leistungsentgelte	0,00	0,00	0,00
02	51	Öffentlich-rechtliche Leistungsentgelte	0,00	0,00	-100,00
03	548-549	Kostensersatzleistungen und -erstattungen	0,00	0,00	-825,96
04	52	Bestandsveränderungen und aktivierte Eigenleistungen	0,00	0,00	0,00
05	55	Steuern und steuerähnliche Erträge einschl. Erträge aus gesetzlichen Umlagen	0,00	0,00	0,00
06	547	Erträge aus Transferleistungen	0,00	0,00	0,00
07	540-543	Erträge aus Zuweisungen und Zuschüssen für lfd. Zwecke und allgemeine Umlagen	0,00	0,00	0,00
08	546	Erträge aus der Auflösung von Sonderposten aus Investitionszuweisungen, -zuschüssen und Investitionsbeiträgen	-51.911,00	-52.037,00	-58.045,02
09	53	Sonstige ordentliche Erträge	0,00	0,00	-1.785,00
<b>10</b>		<b>Summe der ordentlichen Erträge (Nr. 1 bis 9)</b>	<b>-51.911,00</b>	<b>-52.037,00</b>	<b>-60.755,98</b>
		<b>Ordentliche Aufwendungen</b>			
11	62, 63, 640-643, 647-649, 65	Personalaufwendungen	0,00	0,00	0,00
12	644-646	Versorgungsaufwendungen	0,00	0,00	0,00
13	60, 61, 67-69	Aufwendungen für Sach- und Dienstleistungen	180.858,00	206.778,00	207.733,48
14	66	Abschreibungen	124.525,00	123.071,00	133.137,59
15	71	Aufwendungen für Zuweisungen und Zuschüsse sowie besondere Finanzaufwendungen	0,00	0,00	0,00
16	73	Steueraufwendungen einschl. Aufwendungen aus gesetzlichen Umlageverpflichtungen	0,00	0,00	0,00
17	72	Transferaufwendungen	0,00	0,00	0,00
18	70, 74, 76	Sonstige ordentliche Aufwendungen	0,00	0,00	0,00
<b>19</b>		<b>Summe der ordentlichen Aufwendungen (Nr. 11 bis 18)</b>	<b>305.383,00</b>	<b>329.849,00</b>	<b>340.871,07</b>
<b>20</b>		<b>Verwaltungsergebnis (Nr. 10 ./ Nr. 19)</b>	<b>253.472,00</b>	<b>277.812,00</b>	<b>280.115,09</b>
21	56, 57	Finanzerträge	0,00	0,00	0,00
22	77	Finanzaufwendungen	0,00	0,00	0,00
<b>23</b>		<b>Finanzergebnis (Nr. 21 bis Nr. 22)</b>	<b>0,00</b>	<b>0,00</b>	<b>0,00</b>
<b>24</b>		<b>Ordentliches Ergebnis (Verwaltungsergebnis und Finanzergebnis Nr. 20 und Nr. 23)</b>	<b>253.472,00</b>	<b>277.812,00</b>	<b>280.115,09</b>
25	59	Außerordentliche Erträge	0,00	0,00	0,00
26	79	Außerordentliche Aufwendungen	0,00	0,00	0,00
<b>27</b>		<b>Außerordentliches Ergebnis (Nr. 25 ./ Nr. 26)</b>	<b>0,00</b>	<b>0,00</b>	<b>0,00</b>
<b>28</b>		<b>Jahresergebnis vor internen Leistungsbeziehungen (ordentliches Ergebnis und außerordentliches Ergebnis Nr. 24 und Nr. 27)</b>	<b>253.472,00</b>	<b>277.812,00</b>	<b>280.115,09</b>
29		Erlöse der internen Leistungsbeziehungen	0,00	0,00	0,00
30		Kosten der internen Leistungsbeziehungen	314.147,30	249.157,48	266.789,96
<b>31</b>		<b>Ergebnis der internen Leistungsbeziehungen</b>	<b>314.147,30</b>	<b>249.157,48</b>	<b>266.789,96</b>
<b>32</b>		<b>Jahresergebnis nach internen Leistungsbeziehungen</b>	<b>567.619,30</b>	<b>526.969,48</b>	<b>546.905,05</b>



## Haushaltsplan der Stadt Lindenfels 2021

Teilfinanzhaushalt Produktgruppe 12541 Gemeindestrassen							
Stadt Lindenfels							
		Haushaltsansatz			Investitions- und Investitionsförderungsmaßnahmen		
Nr.	Bezeichnung	2021	Verpflichtungs-ermächtigungen	2020	Ergebnis des Jahresabschlusses 2019	Gesamt-auszahlungsbedarf	davon bisher bereitgestellt
	<b>Einzahlungen aus Investitionstätigkeit</b>						
20	+ Einz. aus Investitionszuweis. und -zuschüssen sowie aus Investitionsbeiträgen	75.000			102.625		
21	+ Einz. aus Abgängen von Vermögensgegenständen des Sachanlagevermögens und des immateriellen Anlagevermögens						
22	+ Einz. aus Abgängen von Vermögensgegenständen des Finanzanlagevermögens						
	<b>Einzahlungen aus Finanzierungstätigkeit</b>						
31	+ Einz. aus der Aufnahme v. Krediten und wirtschaftlich vergleichbaren Vorgängen für Investitionen						
	<b>Summe</b>	<b>75.000</b>			<b>102.625</b>		
	<b>Auszahlungen aus Investitionstätigkeit</b>						
24	- Ausz. für den Erwerb von Grundstücken und Gebäuden	-155.000		-15.000		-1.380.300	-1.257.800
25	- Ausz. für Baumaßnahmen			-40.000	-248.540	-1.352.000	-1.352.000
26	- Ausz. für Investitionen in das sonstige Sachanlagevermögen und immaterielle Anlagevermögen davon: Ausz. aus gewährten Investitionszuweisungen und -zuschüssen					-6.540	-6.540
27	- Ausz. für Investitionen in das Finanzanlagevermögen						
	<b>Auszahlungen aus Finanzierungstätigkeit</b>						
32	- Ausz. für die Tilgung von Krediten und wirtschaftlich vergleichbaren Vorgängen für Investitionen						
	<b>Summe</b>	<b>-155.000</b>		<b>-55.000</b>	<b>-248.540</b>	<b>-2.738.840</b>	<b>-2.616.340</b>
	<b>Saldo (Einzahlungen ./ Auszahlungen)</b>	<b>-80.000</b>		<b>-55.000</b>	<b>-145.915</b>	<b>-2.738.840</b>	<b>-2.616.340</b>

**Haushaltsplan der Stadt Lindenfels 2021****Investitionen Produktgruppe 12541 Gemeindestrassen**

Stadt Lindenfels

Nr. Bezeichnung	Plan2020	Plan2021	Plan2022	Plan2023	Plan2024
I-12-19001 Bushäuschen Carl-Orff-Schule	-15.000,00	-15.000,00	-7.500,00	-7.500,00	-7.500,00
I-12-19002 Sanierung Röttweg	-40.000,00	0,00	0,00	0,00	0,00
I-12-21001 ÖPNV- Barrierefreier Ausbau Haltestellen	0,00	-65.000,00	-50.000,00	-50.000,00	0,00

## Haushaltsplan der Stadt Lindenfels 2021

Teilergebnishaushalt Produktgruppe 12545 Straßenreinigung					
Stadt Lindenfels					
Nr.	Konten	Bezeichnung	Haushaltsansatz		Ergebnis des Jahresabschlusses 2019
			2021	2020	
		<b>Ordentliche Erträge</b>			
01	50	Privatrechtliche Leistungsentgelte	0,00	0,00	0,00
02	51	Öffentlich-rechtliche Leistungsentgelte	0,00	0,00	0,00
03	548-549	Kostensersatzleistungen und -erstattungen	0,00	0,00	0,00
04	52	Bestandsveränderungen und aktivierte Eigenleistungen	0,00	0,00	0,00
05	55	Steuern und steuerähnliche Erträge einschl. Erträge aus gesetzlichen Umlagen	0,00	0,00	0,00
06	547	Erträge aus Transferleistungen	0,00	0,00	0,00
07	540-543	Erträge aus Zuweisungen und Zuschüssen für lfd. Zwecke und allgemeine Umlagen	0,00	0,00	0,00
08	546	Erträge aus der Auflösung von Sonderposten aus Investitionszuweisungen, -zuschüssen und Investitionsbeiträgen	0,00	0,00	0,00
09	53	Sonstige ordentliche Erträge	0,00	0,00	0,00
<b>10</b>		<b>Summe der ordentlichen Erträge (Nr. 1 bis 9)</b>	<b>0,00</b>	<b>0,00</b>	<b>0,00</b>
		<b>Ordentliche Aufwendungen</b>			
11	62, 63, 640-643, 647-649, 65	Personalaufwendungen	0,00	0,00	0,00
12	644-646	Versorgungsaufwendungen	0,00	0,00	0,00
13	60, 61, 67-69	Aufwendungen für Sach- und Dienstleistungen	53.998,00	59.601,00	41.673,55
14	66	Abschreibungen	3.825,35	1.829,35	1.829,33
15	71	Aufwendungen für Zuweisungen und Zuschüsse sowie besondere Finanzaufwendungen	0,00	0,00	0,00
16	73	Steueraufwendungen einschl. Aufwendungen aus gesetzlichen Umlageverpflichtungen	0,00	0,00	0,00
17	72	Transferaufwendungen	0,00	0,00	0,00
18	70, 74, 76	Sonstige ordentliche Aufwendungen	0,00	0,00	0,00
<b>19</b>		<b>Summe der ordentlichen Aufwendungen (Nr. 11 bis 18)</b>	<b>57.823,35</b>	<b>61.430,35</b>	<b>43.502,88</b>
<b>20</b>		<b>Verwaltungsergebnis (Nr. 10 ./ Nr. 19)</b>	<b>57.823,35</b>	<b>61.430,35</b>	<b>43.502,88</b>
21	56, 57	Finanzerträge	0,00	0,00	0,00
22	77	Finanzaufwendungen	0,00	0,00	0,00
<b>23</b>		<b>Finanzergebnis (Nr. 21 bis Nr. 22)</b>	<b>0,00</b>	<b>0,00</b>	<b>0,00</b>
<b>24</b>		<b>Ordentliches Ergebnis (Verwaltungsergebnis und Finanzergebnis Nr. 20 und Nr. 23)</b>	<b>57.823,35</b>	<b>61.430,35</b>	<b>43.502,88</b>
25	59	Außerordentliche Erträge	0,00	0,00	0,00
26	79	Außerordentliche Aufwendungen	0,00	0,00	0,00
<b>27</b>		<b>Außerordentliches Ergebnis (Nr. 25 ./ Nr. 26)</b>	<b>0,00</b>	<b>0,00</b>	<b>0,00</b>
<b>28</b>		<b>Jahresergebnis vor internen Leistungsbeziehungen (ordentliches Ergebnis und außerordentliches Ergebnis Nr. 24 und Nr. 27)</b>	<b>57.823,35</b>	<b>61.430,35</b>	<b>43.502,88</b>
29		Erlöse der internen Leistungsbeziehungen	0,00	0,00	0,00
30		Kosten der internen Leistungsbeziehungen	131.311,00	86.030,00	101.925,19
<b>31</b>		<b>Ergebnis der internen Leistungsbeziehungen</b>	<b>131.311,00</b>	<b>86.030,00</b>	<b>101.925,19</b>
<b>32</b>		<b>Jahresergebnis nach internen Leistungsbeziehungen</b>	<b>189.134,35</b>	<b>147.460,35</b>	<b>145.428,07</b>

## Haushaltsplan der Stadt Lindenfels 2021

Teilfinanzhaushalt Produktgruppe 12545 Straßenreinigung							
Stadt Lindenfels							
		Haushaltsansatz			Investitions- und Investitionsförderungsmaßnahmen		
Nr.	Bezeichnung	2021	Verpflichtungs-ermächtigungen	2020	Ergebnis des Jahresabschlusses 2019	Gesamt-auszahlungsbedarf	davon bisher bereitgestellt
	<b>Einzahlungen aus Investitionstätigkeit</b>						
20	+ Einz. aus Investitionszuweis. und -zuschüssen sowie aus Investitionsbeiträgen						
21	+ Einz. aus Abgängen von Vermögensgegenständen des Sachanlagevermögens und des immateriellen Anlagevermögens						
22	+ Einz. aus Abgängen von Vermögensgegenständen des Finanzanlagevermögens						
	<b>Einzahlungen aus Finanzierungstätigkeit</b>						
31	+ Einz. aus der Aufnahme v. Krediten und wirtschaftlich vergleichbaren Vorgängen für Investitionen						
	<b>Summe</b>						
	<b>Auszahlungen aus Investitionstätigkeit</b>						
24	- Ausz. für den Erwerb von Grundstücken und Gebäuden						
25	- Ausz. für Baumaßnahmen						
26	- Ausz. für Investitionen in das sonstige Sachanlagevermögen und immaterielle Anlagevermögen davon: Ausz. aus gewährten Investitionszuweisungen und -zuschüssen					-46.150	-46.150
27	- Ausz. für Investitionen in das Finanzanlagevermögen						
	<b>Auszahlungen aus Finanzierungstätigkeit</b>						
32	- Ausz. für die Tilgung von Krediten und wirtschaftlich vergleichbaren Vorgängen für Investitionen						
	<b>Summe</b>					<b>-46.150</b>	<b>-46.150</b>
	<b>Saldo (Einzahlungen ./ Auszahlungen)</b>					<b>-46.150</b>	<b>-46.150</b>

## Haushaltsplan der Stadt Lindenfels 2021

Teilergebnishaushalt Produktgruppe 12547 Linientaxi					
Stadt Lindenfels					
Nr.	Konten	Bezeichnung	Haushaltsansatz		Ergebnis des Jahresabschlusses 2019
			2021	2020	
		<b>Ordentliche Erträge</b>			
01	50	Privatrechtliche Leistungsentgelte	0,00	0,00	0,00
02	51	Öffentlich-rechtliche Leistungsentgelte	0,00	0,00	0,00
03	548-549	Kostensatzleistungen und -erstattungen	0,00	0,00	0,00
04	52	Bestandsveränderungen und aktivierte Eigenleistungen	0,00	0,00	0,00
05	55	Steuern und steuerähnliche Erträge einschl. Erträge aus gesetzlichen Umlagen	0,00	0,00	0,00
06	547	Erträge aus Transferleistungen	0,00	0,00	0,00
07	540-543	Erträge aus Zuweisungen und Zuschüssen für lfd. Zwecke und allgemeine Umlagen	0,00	0,00	0,00
08	546	Erträge aus der Auflösung von Sonderposten aus Investitionszuweisungen, -zuschüssen und Investitionsbeiträgen	0,00	0,00	0,00
09	53	Sonstige ordentliche Erträge	0,00	0,00	0,00
<b>10</b>		<b>Summe der ordentlichen Erträge (Nr. 1 bis 9)</b>	<b>0,00</b>	<b>0,00</b>	<b>0,00</b>
		<b>Ordentliche Aufwendungen</b>			
11	62, 63, 640-643, 647-649, 65	Personalaufwendungen	0,00	0,00	0,00
12	644-646	Versorgungsaufwendungen	0,00	0,00	0,00
13	60, 61, 67-69	Aufwendungen für Sach- und Dienstleistungen	0,00	0,00	0,00
14	66	Abschreibungen	0,00	0,00	0,00
15	71	Aufwendungen für Zuweisungen und Zuschüsse sowie besondere Finanzaufwendungen	0,00	0,00	0,00
16	73	Steueraufwendungen einschl. Aufwendungen aus gesetzlichen Umlageverpflichtungen	0,00	0,00	0,00
17	72	Transferaufwendungen	0,00	0,00	0,00
18	70, 74, 76	Sonstige ordentliche Aufwendungen	0,00	0,00	0,00
<b>19</b>		<b>Summe der ordentlichen Aufwendungen (Nr. 11 bis 18)</b>	<b>0,00</b>	<b>0,00</b>	<b>0,00</b>
<b>20</b>		<b>Verwaltungsergebnis (Nr. 10 ./ Nr. 19)</b>	<b>0,00</b>	<b>0,00</b>	<b>0,00</b>
21	56, 57	Finanzerträge	0,00	0,00	0,00
22	77	Finanzaufwendungen	0,00	0,00	0,00
<b>23</b>		<b>Finanzergebnis (Nr. 21 bis Nr. 22)</b>	<b>0,00</b>	<b>0,00</b>	<b>0,00</b>
<b>24</b>		<b>Ordentliches Ergebnis (Verwaltungsergebnis und Finanzergebnis Nr. 20 und Nr. 23)</b>	<b>0,00</b>	<b>0,00</b>	<b>0,00</b>
25	59	Außerordentliche Erträge	0,00	0,00	0,00
26	79	Außerordentliche Aufwendungen	0,00	0,00	0,00
<b>27</b>		<b>Außerordentliches Ergebnis (Nr. 25 ./ Nr. 26)</b>	<b>0,00</b>	<b>0,00</b>	<b>0,00</b>
<b>28</b>		<b>Jahresergebnis vor internen Leistungsbeziehungen (ordentliches Ergebnis und außerordentliches Ergebnis Nr. 24 und Nr. 27)</b>	<b>0,00</b>	<b>0,00</b>	<b>0,00</b>
29		Erlöse der internen Leistungsbeziehungen	0,00	0,00	0,00
30		Kosten der internen Leistungsbeziehungen	0,00	0,00	0,00
<b>31</b>		<b>Ergebnis der internen Leistungsbeziehungen</b>	<b>0,00</b>	<b>0,00</b>	<b>0,00</b>
<b>32</b>		<b>Jahresergebnis nach internen Leistungsbeziehungen</b>	<b>0,00</b>	<b>0,00</b>	<b>0,00</b>

## Haushaltsplan der Stadt Lindenfels 2021

Teilfinanzhaushalt Produktgruppe 12547 Linientaxi							
Stadt Lindenfels							
		Haushaltsansatz			Investitions- und Investitionsförderungsmaßnahmen		
Nr.	Bezeichnung	2021	Verpflichtungs-ermächtigungen	2020	Ergebnis des Jahresabschlusses 2019	Gesamt-auszahlungs-bedarf	davon bisher bereitgestellt
	<b>Einzahlungen aus Investitionstätigkeit</b>						
20	+ Einz. aus Investitionszuweis. und -zuschüssen sowie aus Investitionsbeiträgen						
21	+ Einz. aus Abgängen von Vermögensgegenständen des Sachanlagevermögens und des immateriellen Anlagevermögens						
22	+ Einz. aus Abgängen von Vermögensgegenständen des Finanzanlagevermögens						
	<b>Einzahlungen aus Finanzierungstätigkeit</b>						
31	+ Einz. aus der Aufnahme v. Krediten und wirtschaftlich vergleichbaren Vorgängen für Investitionen						
	<b>Summe</b>						
	<b>Auszahlungen aus Investitionstätigkeit</b>						
24	- Ausz. für den Erwerb von Grundstücken und Gebäuden						
25	- Ausz. für Baumaßnahmen						
26	- Ausz. für Investitionen in das sonstige Sachanlagevermögen und immaterielle Anlagevermögen davon: Ausz. aus gewährten Investitionszuweisungen und -zuschüssen						
27	- Ausz. für Investitionen in das Finanzanlagevermögen						
	<b>Auszahlungen aus Finanzierungstätigkeit</b>						
32	- Ausz. für die Tilgung von Krediten und wirtschaftlich vergleichbaren Vorgängen für Investitionen						
	<b>Summe</b>						
	<b>Saldo (Einzahlungen ./ Auszahlungen)</b>						

## Haushaltsplan der Stadt Lindenfels 2021

Teilergebnishaushalt Produktbereich 13 Natur- und Landschaftspflege					
Stadt Lindenfels					
Nr.	Konten	Bezeichnung	Haushaltsansatz		Ergebnis des Jahresabschlusses 2019
			2021	2020	
		<b>Ordentliche Erträge</b>			
01	50	Privatrechtliche Leistungsentgelte	-72.637,00	-94.865,00	-95.011,59
02	51	Öffentlich-rechtliche Leistungsentgelte	-116.000,00	-88.559,00	-118.128,94
03	548-549	Kostensatzleistungen und -erstattungen	-190,00	-190,00	-629,21
04	52	Bestandsveränderungen und aktivierte Eigenleistungen	0,00	0,00	0,00
05	55	Steuern und steuerähnliche Erträge einschl. Erträge aus gesetzlichen Umlagen	0,00	0,00	0,00
06	547	Erträge aus Transferleistungen	0,00	0,00	0,00
07	540-543	Erträge aus Zuweisungen und Zuschüssen für lfd. Zwecke und allgemeine Umlagen	-2.075,00	-63,00	0,00
08	546	Erträge aus der Auflösung von Sonderposten aus Investitionszuweisungen, -zuschüssen und Investitionsbeiträgen	-2.894,00	-2.893,00	-2.894,00
09	53	Sonstige ordentliche Erträge	-1.920,00	-840,00	-1.906,05
<b>10</b>		<b>Summe der ordentlichen Erträge (Nr. 1 bis 9)</b>	<b>-195.716,00</b>	<b>-187.410,00</b>	<b>-218.569,79</b>
		<b>Ordentliche Aufwendungen</b>			
11	62, 63, 640-643, 647-649, 65	Personalaufwendungen	172.762,00	171.581,00	157.186,13
12	644-646	Versorgungsaufwendungen	0,00	0,00	0,00
13	60, 61, 67-69	Aufwendungen für Sach- und Dienstleistungen	192.879,00	204.512,00	187.196,70
14	66	Abschreibungen	19.777,19	21.655,39	22.647,77
15	71	Aufwendungen für Zuweisungen und Zuschüsse sowie besondere Finanzaufwendungen	52.296,00	52.254,00	57.369,82
16	73	Steueraufwendungen einschl. Aufwendungen aus gesetzlichen Umlageverpflichtungen	0,00	0,00	0,00
17	72	Transferaufwendungen	0,00	0,00	0,00
18	70, 74, 76	Sonstige ordentliche Aufwendungen	659,00	659,00	303,48
<b>19</b>		<b>Summe der ordentlichen Aufwendungen (Nr. 11 bis 18)</b>	<b>438.373,19</b>	<b>450.661,39</b>	<b>424.703,90</b>
<b>20</b>		<b>Verwaltungsergebnis (Nr. 10 ./ Nr. 19)</b>	<b>242.657,19</b>	<b>263.251,39</b>	<b>206.134,11</b>
21	56, 57	Finanzerträge	0,00	0,00	0,00
22	77	Finanzaufwendungen	0,00	0,00	0,00
<b>23</b>		<b>Finanzergebnis (Nr. 21 bis Nr. 22)</b>	<b>0,00</b>	<b>0,00</b>	<b>0,00</b>
<b>24</b>		<b>Ordentliches Ergebnis (Verwaltungsergebnis und Finanzergebnis Nr. 20 und Nr. 23)</b>	<b>242.657,19</b>	<b>263.251,39</b>	<b>206.134,11</b>
25	59	Außerordentliche Erträge	0,00	0,00	-174,51
26	79	Außerordentliche Aufwendungen	0,00	0,00	175,14
<b>27</b>		<b>Außerordentliches Ergebnis (Nr. 25 ./ Nr. 26)</b>	<b>0,00</b>	<b>0,00</b>	<b>0,63</b>
<b>28</b>		<b>Jahresergebnis vor internen Leistungsbeziehungen (ordentliches Ergebnis und außerordentliches Ergebnis Nr. 24 und Nr. 27)</b>	<b>242.657,19</b>	<b>263.251,39</b>	<b>206.134,74</b>
29		Erlöse der internen Leistungsbeziehungen	0,00	-23.272,00	-35.072,54
30		Kosten der internen Leistungsbeziehungen	196.667,00	146.518,88	200.079,67
<b>31</b>		<b>Ergebnis der internen Leistungsbeziehungen</b>	<b>196.667,00</b>	<b>123.246,88</b>	<b>165.007,13</b>
<b>32</b>		<b>Jahresergebnis nach internen Leistungsbeziehungen</b>	<b>439.324,19</b>	<b>386.498,27</b>	<b>371.141,87</b>

## Haushaltsplan der Stadt Lindenfels 2021

Teilfinanzhaushalt Produktbereich 13 Natur- und Landschaftspflege							
Stadt Lindenfels							
		Haushaltsansatz			Investitions- und Investitionsförderungsmaßnahmen		
Nr.	Bezeichnung	2021	Verpflichtungs-ermächtigungen	2020	Ergebnis des Jahresabschlusses 2019	Gesamt-auszahlungsbedarf	davon bisher bereitgestellt
	<b>Einzahlungen aus Investitionstätigkeit</b>						
20	+ Einz. aus Investitionszuweis. und -zuschüssen sowie aus Investitionsbeiträgen						
21	+ Einz. aus Abgängen von Vermögensgegenständen des Sachanlagevermögens und des immateriellen Anlagevermögens				6.260		
22	+ Einz. aus Abgängen von Vermögensgegenständen des Finanzanlagevermögens						
	<b>Einzahlungen aus Finanzierungstätigkeit</b>						
31	+ Einz. aus der Aufnahme v. Krediten und wirtschaftlich vergleichbaren Vorgängen für Investitionen						
	<b>Summe</b>				<b>6.260</b>		
	<b>Auszahlungen aus Investitionstätigkeit</b>						
24	- Ausz. für den Erwerb von Grundstücken und Gebäuden	-4.000		-20.000	-1.012	-194.000	-182.000
25	- Ausz. für Baumaßnahmen			-110.000	-3.570	-188.000	-188.000
26	- Ausz. für Investitionen in das sonstige Sachanlagevermögen und immaterielle Anlagevermögen davon: Ausz. aus gewährten Investitionszuweisungen und -zuschüssen	-10.000			-2.845	-49.000	-49.000
27	- Ausz. für Investitionen in das Finanzanlagevermögen						
	<b>Auszahlungen aus Finanzierungstätigkeit</b>						
32	- Ausz. für die Tilgung von Krediten und wirtschaftlich vergleichbaren Vorgängen für Investitionen						
	<b>Summe</b>	<b>-14.000</b>		<b>-130.000</b>	<b>-7.427</b>	<b>-431.000</b>	<b>-419.000</b>
	<b>Saldo (Einzahlungen ./ Auszahlungen)</b>	<b>-14.000</b>		<b>-130.000</b>	<b>-1.167</b>	<b>-431.000</b>	<b>-419.000</b>



**Haushaltsplan der Stadt Lindenfels 2021****Investitionen Produktbereich 13 Natur- und Landschaftspflege**

Stadt Lindenfels

Nr. Bezeichnung	Plan2020	Plan2021	Plan2022	Plan2023	Plan2024
I-13-18003 Ankauf Waldflächen	-20.000,00	-4.000,00	-4.000,00	-4.000,00	-4.000,00
I-13-20001 Sanierung Friedhöfe	-50.000,00	0,00	0,00	0,00	0,00
I-13-20003 Bachverrohrung Kamsbachweg	-60.000,00	0,00	0,00	0,00	0,00
I-13-21001 Bestuhlung Friedhöfe	0,00	-5.000,00	0,00	0,00	0,00
I-13-21002 Grillanlage Buch	0,00	-5.000,00	0,00	0,00	0,00

## Haushaltsplan der Stadt Lindenfels 2021

Teilergebnishaushalt Produktgruppe 13551 Öffentliches Grün/Landschaftsbau					
Stadt Lindenfels					
Nr.	Konten	Bezeichnung	Haushaltsansatz		Ergebnis des Jahresabschlusses 2019
			2021	2020	
		<b>Ordentliche Erträge</b>			
01	50	Privatrechtliche Leistungsentgelte	0,00	0,00	-838,50
02	51	Öffentlich-rechtliche Leistungsentgelte	-3.000,00	-3.000,00	-3.887,00
03	548-549	Kostensersatzleistungen und -erstattungen	0,00	0,00	-37,67
04	52	Bestandsveränderungen und aktivierte Eigenleistungen	0,00	0,00	0,00
05	55	Steuern und steuerähnliche Erträge einschl. Erträge aus gesetzlichen Umlagen	0,00	0,00	0,00
06	547	Erträge aus Transferleistungen	0,00	0,00	0,00
07	540-543	Erträge aus Zuweisungen und Zuschüssen für lfd. Zwecke und allgemeine Umlagen	0,00	0,00	0,00
08	546	Erträge aus der Auflösung von Sonderposten aus Investitionszuweisungen, -zuschüssen und Investitionsbeiträgen	-2.452,00	-2.452,00	-2.452,00
09	53	Sonstige ordentliche Erträge	0,00	0,00	-299,00
<b>10</b>		<b>Summe der ordentlichen Erträge (Nr. 1 bis 9)</b>	<b>-5.452,00</b>	<b>-5.452,00</b>	<b>-7.514,17</b>
		<b>Ordentliche Aufwendungen</b>			
11	62, 63, 640-643, 647-649, 65	Personalaufwendungen	108.130,00	108.072,00	91.486,04
12	644-646	Versorgungsaufwendungen	0,00	0,00	0,00
13	60, 61, 67-69	Aufwendungen für Sach- und Dienstleistungen	46.511,00	57.835,00	44.385,29
14	66	Abschreibungen	5.708,26	6.113,39	6.616,37
15	71	Aufwendungen für Zuweisungen und Zuschüsse sowie besondere Finanzaufwendungen	0,00	0,00	0,00
16	73	Steueraufwendungen einschl. Aufwendungen aus gesetzlichen Umlageverpflichtungen	0,00	0,00	0,00
17	72	Transferaufwendungen	0,00	0,00	0,00
18	70, 74, 76	Sonstige ordentliche Aufwendungen	309,00	309,00	303,48
<b>19</b>		<b>Summe der ordentlichen Aufwendungen (Nr. 11 bis 18)</b>	<b>160.658,26</b>	<b>172.329,39</b>	<b>142.791,18</b>
<b>20</b>		<b>Verwaltungsergebnis (Nr. 10 ./ Nr. 19)</b>	<b>155.206,26</b>	<b>166.877,39</b>	<b>135.277,01</b>
21	56, 57	Finanzerträge	0,00	0,00	0,00
22	77	Finanzaufwendungen	0,00	0,00	0,00
<b>23</b>		<b>Finanzergebnis (Nr. 21 bis Nr. 22)</b>	<b>0,00</b>	<b>0,00</b>	<b>0,00</b>
<b>24</b>		<b>Ordentliches Ergebnis (Verwaltungsergebnis und Finanzergebnis Nr. 20 und Nr. 23)</b>	<b>155.206,26</b>	<b>166.877,39</b>	<b>135.277,01</b>
25	59	Außerordentliche Erträge	0,00	0,00	0,00
26	79	Außerordentliche Aufwendungen	0,00	0,00	0,00
<b>27</b>		<b>Außerordentliches Ergebnis (Nr. 25 ./ Nr. 26)</b>	<b>0,00</b>	<b>0,00</b>	<b>0,00</b>
<b>28</b>		<b>Jahresergebnis vor internen Leistungsbeziehungen (ordentliches Ergebnis und außerordentliches Ergebnis Nr. 24 und Nr. 27)</b>	<b>155.206,26</b>	<b>166.877,39</b>	<b>135.277,01</b>
29		Erlöse der internen Leistungsbeziehungen	0,00	0,00	0,00
30		Kosten der internen Leistungsbeziehungen	94.730,00	52.817,00	93.883,16
<b>31</b>		<b>Ergebnis der internen Leistungsbeziehungen</b>	<b>94.730,00</b>	<b>52.817,00</b>	<b>93.883,16</b>
<b>32</b>		<b>Jahresergebnis nach internen Leistungsbeziehungen</b>	<b>249.936,26</b>	<b>219.694,39</b>	<b>229.160,17</b>

## Haushaltsplan der Stadt Lindenfels 2021

Teilfinanzhaushalt Produktgruppe 13551 Öffentliches Grün/Landschaftsbau							
Stadt Lindenfels							
		Haushaltsansatz			Investitions- und Investitionsförderungsmaßnahmen		
Nr.	Bezeichnung	2021	Verpflichtungs-ermächtigungen	2020	Ergebnis des Jahresabschlusses 2019	Gesamt-auszahlungs-bedarf	davon bisher bereitgestellt
	<b>Einzahlungen aus Investitionstätigkeit</b>						
20	+ Einz. aus Investitionszuweis. und -zuschüssen sowie aus Investitionsbeiträgen						
21	+ Einz. aus Abgängen von Vermögensgegenständen des Sachanlagevermögens und des immateriellen Anlagevermögens						
22	+ Einz. aus Abgängen von Vermögensgegenständen des Finanzanlagevermögens						
	<b>Einzahlungen aus Finanzierungstätigkeit</b>						
31	+ Einz. aus der Aufnahme v. Krediten und wirtschaftlich vergleichbaren Vorgängen für Investitionen						
	<b>Summe</b>						
	<b>Auszahlungen aus Investitionstätigkeit</b>						
24	- Ausz. für den Erwerb von Grundstücken und Gebäuden						
25	- Ausz. für Baumaßnahmen						
26	- Ausz. für Investitionen in das sonstige Sachanlagevermögen und immaterielle Anlagevermögen davon: Ausz. aus gewährten Investitionszuweisungen und -zuschüssen	-5.000			-714	-5.000	-5.000
27	- Ausz. für Investitionen in das Finanzanlagevermögen						
	<b>Auszahlungen aus Finanzierungstätigkeit</b>						
32	- Ausz. für die Tilgung von Krediten und wirtschaftlich vergleichbaren Vorgängen für Investitionen						
	<b>Summe</b>	<b>-5.000</b>			<b>-714</b>	<b>-5.000</b>	<b>-5.000</b>
	<b>Saldo (Einzahlungen ./ Auszahlungen)</b>	<b>-5.000</b>			<b>-714</b>	<b>-5.000</b>	<b>-5.000</b>

**Haushaltsplan der Stadt Lindenfels 2021****Investitionen Produktgruppe 13551 Öffentliches Grün/Landschaftsbau**

Stadt Lindenfels

Nr. Bezeichnung	Plan2020	Plan2021	Plan2022	Plan2023	Plan2024
I-13-21002 Grillanlage Buch	0,00	-5.000,00	0,00	0,00	0,00

## Haushaltsplan der Stadt Lindenfels 2021

Teilergebnishaushalt Produktgruppe 13552 Öffentliche Gewässer / wasserbauliche Anlagen					
Stadt Lindenfels					
Nr.	Konten	Bezeichnung	Haushaltsansatz		Ergebnis des Jahresabschlusses 2019
			2021	2020	
		<b>Ordentliche Erträge</b>			
01	50	Privatrechtliche Leistungsentgelte	0,00	0,00	0,00
02	51	Öffentlich-rechtliche Leistungsentgelte	0,00	0,00	0,00
03	548-549	Kostensatzleistungen und -erstattungen	0,00	0,00	0,00
04	52	Bestandsveränderungen und aktivierte Eigenleistungen	0,00	0,00	0,00
05	55	Steuern und steuerähnliche Erträge einschl. Erträge aus gesetzlichen Umlagen	0,00	0,00	0,00
06	547	Erträge aus Transferleistungen	0,00	0,00	0,00
07	540-543	Erträge aus Zuweisungen und Zuschüssen für lfd. Zwecke und allgemeine Umlagen	0,00	0,00	0,00
08	546	Erträge aus der Auflösung von Sonderposten aus Investitionszuweisungen, -zuschüssen und Investitionsbeiträgen	0,00	0,00	0,00
09	53	Sonstige ordentliche Erträge	0,00	0,00	0,00
<b>10</b>		<b>Summe der ordentlichen Erträge (Nr. 1 bis 9)</b>	<b>0,00</b>	<b>0,00</b>	<b>0,00</b>
		<b>Ordentliche Aufwendungen</b>			
11	62, 63, 640-643, 647-649, 65	Personalaufwendungen	0,00	0,00	0,00
12	644-646	Versorgungsaufwendungen	0,00	0,00	0,00
13	60, 61, 67-69	Aufwendungen für Sach- und Dienstleistungen	598,00	4.906,00	1.395,07
14	66	Abschreibungen	0,00	0,00	0,00
15	71	Aufwendungen für Zuweisungen und Zuschüsse sowie besondere Finanzaufwendungen	35.500,00	34.000,00	35.786,13
16	73	Steueraufwendungen einschl. Aufwendungen aus gesetzlichen Umlageverpflichtungen	0,00	0,00	0,00
17	72	Transferaufwendungen	0,00	0,00	0,00
18	70, 74, 76	Sonstige ordentliche Aufwendungen	0,00	0,00	0,00
<b>19</b>		<b>Summe der ordentlichen Aufwendungen (Nr. 11 bis 18)</b>	<b>36.098,00</b>	<b>38.906,00</b>	<b>37.181,20</b>
<b>20</b>		<b>Verwaltungsergebnis (Nr. 10 ./ Nr. 19)</b>	<b>36.098,00</b>	<b>38.906,00</b>	<b>37.181,20</b>
21	56, 57	Finanzerträge	0,00	0,00	0,00
22	77	Finanzaufwendungen	0,00	0,00	0,00
<b>23</b>		<b>Finanzergebnis (Nr. 21 bis Nr. 22)</b>	<b>0,00</b>	<b>0,00</b>	<b>0,00</b>
<b>24</b>		<b>Ordentliches Ergebnis (Verwaltungsergebnis und Finanzergebnis Nr. 20 und Nr. 23)</b>	<b>36.098,00</b>	<b>38.906,00</b>	<b>37.181,20</b>
25	59	Außerordentliche Erträge	0,00	0,00	0,00
26	79	Außerordentliche Aufwendungen	0,00	0,00	0,00
<b>27</b>		<b>Außerordentliches Ergebnis (Nr. 25 ./ Nr. 26)</b>	<b>0,00</b>	<b>0,00</b>	<b>0,00</b>
<b>28</b>		<b>Jahresergebnis vor internen Leistungsbeziehungen (ordentliches Ergebnis und außerordentliches Ergebnis Nr. 24 und Nr. 27)</b>	<b>36.098,00</b>	<b>38.906,00</b>	<b>37.181,20</b>
29		Erlöse der internen Leistungsbeziehungen	0,00	0,00	0,00
30		Kosten der internen Leistungsbeziehungen	4.871,00	3.605,00	4.227,73
<b>31</b>		<b>Ergebnis der internen Leistungsbeziehungen</b>	<b>4.871,00</b>	<b>3.605,00</b>	<b>4.227,73</b>
<b>32</b>		<b>Jahresergebnis nach internen Leistungsbeziehungen</b>	<b>40.969,00</b>	<b>42.511,00</b>	<b>41.408,93</b>

## Haushaltsplan der Stadt Lindenfels 2021

Teilfinanzhaushalt Produktgruppe 13552 Öffentliche Gewässer / wasserbauliche Anlagen							
Stadt Lindenfels							
		Haushaltsansatz			Investitions- und Investitionsförderungsmaßnahmen		
Nr.	Bezeichnung	2021	Verpflichtungs-ermächtigungen	2020	Ergebnis des Jahresabschlusses 2019	Gesamt-auszahlungsbedarf	davon bisher bereitgestellt
	<b>Einzahlungen aus Investitionstätigkeit</b>						
20	+ Einz. aus Investitionszuweis. und -zuschüssen sowie aus Investitionsbeiträgen						
21	+ Einz. aus Abgängen von Vermögensgegenständen des Sachanlagevermögens und des immateriellen Anlagevermögens						
22	+ Einz. aus Abgängen von Vermögensgegenständen des Finanzanlagevermögens						
	<b>Einzahlungen aus Finanzierungstätigkeit</b>						
31	+ Einz. aus der Aufnahme v. Krediten und wirtschaftlich vergleichbaren Vorgängen für Investitionen						
	<b>Summe</b>						
	<b>Auszahlungen aus Investitionstätigkeit</b>						
24	- Ausz. für den Erwerb von Grundstücken und Gebäuden						
25	- Ausz. für Baumaßnahmen			-60.000		-60.000	-60.000
26	- Ausz. für Investitionen in das sonstige Sachanlagevermögen und immaterielle Anlagevermögen davon: Ausz. aus gewährten Investitionszuweisungen und -zuschüssen						
27	- Ausz. für Investitionen in das Finanzanlagevermögen						
	<b>Auszahlungen aus Finanzierungstätigkeit</b>						
32	- Ausz. für die Tilgung von Krediten und wirtschaftlich vergleichbaren Vorgängen für Investitionen						
	<b>Summe</b>			-60.000		-60.000	-60.000
	<b>Saldo (Einzahlungen ./ Auszahlungen)</b>			-60.000		-60.000	-60.000

**Haushaltsplan der Stadt Lindenfels 2021****Investitionen Produktgruppe 13552 Öffentliche Gewässer / wasserbauliche Anlagen**

Stadt Lindenfels

Nr. Bezeichnung	Plan2020	Plan2021	Plan2022	Plan2023	Plan2024
I-13-20003 Bachverrohrung Kamsbachweg	-60.000,00	0,00	0,00	0,00	0,00

## Haushaltsplan der Stadt Lindenfels 2021

Teilergebnishaushalt Produktgruppe 13553 Friedhof- und Bestattungswesen					
Stadt Lindenfels					
Nr.	Konten	Bezeichnung	Haushaltsansatz		Ergebnis des Jahresabschlusses 2019
			2021	2020	
		<b>Ordentliche Erträge</b>			
01	50	Privatrechtliche Leistungsentgelte	0,00	0,00	0,00
02	51	Öffentlich-rechtliche Leistungsentgelte	-113.000,00	-85.559,00	-114.241,94
03	548-549	Kostensatzleistungen und -erstattungen	-190,00	-190,00	-591,54
04	52	Bestandsveränderungen und aktivierte Eigenleistungen	0,00	0,00	0,00
05	55	Steuern und steuerähnliche Erträge einschl. Erträge aus gesetzlichen Umlagen	0,00	0,00	0,00
06	547	Erträge aus Transferleistungen	0,00	0,00	0,00
07	540-543	Erträge aus Zuweisungen und Zuschüssen für lfd. Zwecke und allgemeine Umlagen	0,00	0,00	0,00
08	546	Erträge aus der Auflösung von Sonderposten aus Investitionszuweisungen, -zuschüssen und Investitionsbeiträgen	-442,00	-441,00	-442,00
09	53	Sonstige ordentliche Erträge	-1.080,00	0,00	0,00
<b>10</b>		<b>Summe der ordentlichen Erträge (Nr. 1 bis 9)</b>	<b>-114.712,00</b>	<b>-86.190,00</b>	<b>-115.275,48</b>
		<b>Ordentliche Aufwendungen</b>			
11	62, 63, 640-643, 647-649, 65	Personalaufwendungen	6.966,00	0,00	1.660,02
12	644-646	Versorgungsaufwendungen	0,00	0,00	0,00
13	60, 61, 67-69	Aufwendungen für Sach- und Dienstleistungen	50.603,00	59.093,00	55.330,32
14	66	Abschreibungen	14.068,93	13.762,00	14.061,40
15	71	Aufwendungen für Zuweisungen und Zuschüsse sowie besondere Finanzaufwendungen	0,00	0,00	0,00
16	73	Steueraufwendungen einschl. Aufwendungen aus gesetzlichen Umlageverpflichtungen	0,00	0,00	0,00
17	72	Transferaufwendungen	0,00	0,00	0,00
18	70, 74, 76	Sonstige ordentliche Aufwendungen	0,00	0,00	0,00
<b>19</b>		<b>Summe der ordentlichen Aufwendungen (Nr. 11 bis 18)</b>	<b>71.637,93</b>	<b>72.855,00</b>	<b>71.051,74</b>
<b>20</b>		<b>Verwaltungsergebnis (Nr. 10 ./ Nr. 19)</b>	<b>-43.074,07</b>	<b>-13.335,00</b>	<b>-44.223,74</b>
21	56, 57	Finanzerträge	0,00	0,00	0,00
22	77	Finanzaufwendungen	0,00	0,00	0,00
<b>23</b>		<b>Finanzergebnis (Nr. 21 bis Nr. 22)</b>	<b>0,00</b>	<b>0,00</b>	<b>0,00</b>
<b>24</b>		<b>Ordentliches Ergebnis (Verwaltungsergebnis und Finanzergebnis Nr. 20 und Nr. 23)</b>	<b>-43.074,07</b>	<b>-13.335,00</b>	<b>-44.223,74</b>
25	59	Außerordentliche Erträge	0,00	0,00	0,00
26	79	Außerordentliche Aufwendungen	0,00	0,00	0,00
<b>27</b>		<b>Außerordentliches Ergebnis (Nr. 25 ./ Nr. 26)</b>	<b>0,00</b>	<b>0,00</b>	<b>0,00</b>
<b>28</b>		<b>Jahresergebnis vor internen Leistungsbeziehungen (ordentliches Ergebnis und außerordentliches Ergebnis Nr. 24 und Nr. 27)</b>	<b>-43.074,07</b>	<b>-13.335,00</b>	<b>-44.223,74</b>
29		Erlöse der internen Leistungsbeziehungen	0,00	0,00	0,00
30		Kosten der internen Leistungsbeziehungen	48.820,00	62.960,88	62.523,20
<b>31</b>		<b>Ergebnis der internen Leistungsbeziehungen</b>	<b>48.820,00</b>	<b>62.960,88</b>	<b>62.523,20</b>
<b>32</b>		<b>Jahresergebnis nach internen Leistungsbeziehungen</b>	<b>5.745,93</b>	<b>49.625,88</b>	<b>18.299,46</b>



## Haushaltsplan der Stadt Lindenfels 2021

Teilfinanzhaushalt Produktgruppe 13553 Friedhof- und Bestattungswesen							
Stadt Lindenfels							
		Haushaltsansatz			Investitions- und Investitionsförderungsmaßnahmen		
Nr.	Bezeichnung	2021	Verpflichtungs-ermächtigungen	2020	Ergebnis des Jahresabschlusses 2019	Gesamt-auszahlungs-bedarf	davon bisher bereitgestellt
	<b>Einzahlungen aus Investitionstätigkeit</b>						
20	+ Einz. aus Investitionszuweis. und -zuschüssen sowie aus Investitionsbeiträgen						
21	+ Einz. aus Abgängen von Vermögensgegenständen des Sachanlagevermögens und des immateriellen Anlagevermögens						
22	+ Einz. aus Abgängen von Vermögensgegenständen des Finanzanlagevermögens						
	<b>Einzahlungen aus Finanzierungstätigkeit</b>						
31	+ Einz. aus der Aufnahme v. Krediten und wirtschaftlich vergleichbaren Vorgängen für Investitionen						
	<b>Summe</b>						
	<b>Auszahlungen aus Investitionstätigkeit</b>						
24	- Ausz. für den Erwerb von Grundstücken und Gebäuden					-65.000	-65.000
25	- Ausz. für Baumaßnahmen			-50.000	-3.570	-127.000	-127.000
26	- Ausz. für Investitionen in das sonstige Sachanlagevermögen und immaterielle Anlagevermögen davon: Ausz. aus gewährten Investitionszuweisungen und -zuschüssen	-5.000			-2.131	-29.000	-29.000
27	- Ausz. für Investitionen in das Finanzanlagevermögen						
	<b>Auszahlungen aus Finanzierungstätigkeit</b>						
32	- Ausz. für die Tilgung von Krediten und wirtschaftlich vergleichbaren Vorgängen für Investitionen						
	<b>Summe</b>	<b>-5.000</b>		<b>-50.000</b>	<b>-5.701</b>	<b>-221.000</b>	<b>-221.000</b>
	<b>Saldo (Einzahlungen ./ Auszahlungen)</b>	<b>-5.000</b>		<b>-50.000</b>	<b>-5.701</b>	<b>-221.000</b>	<b>-221.000</b>

**Haushaltsplan der Stadt Lindenfels 2021****Investitionen Produktgruppe 13553 Friedhof- und Bestattungswesen**

Stadt Lindenfels

Nr. Bezeichnung	Plan2020	Plan2021	Plan2022	Plan2023	Plan2024
I-13-20001 Sanierung Friedhöfe	-50.000,00	0,00	0,00	0,00	0,00
I-13-21001 Bestuhlung Friedhöfe	0,00	-5.000,00	0,00	0,00	0,00

## Haushaltsplan der Stadt Lindenfels 2021

Teilergebnishaushalt Produktgruppe 13555 Land- und Forstwirtschaft					
Stadt Lindenfels					
Nr.	Konten	Bezeichnung	Haushaltsansatz		Ergebnis des Jahresabschlusses 2019
			2021	2020	
		<b>Ordentliche Erträge</b>			
01	50	Privatrechtliche Leistungsentgelte	-72.637,00	-94.865,00	-94.173,09
02	51	Öffentlich-rechtliche Leistungsentgelte	0,00	0,00	0,00
03	548-549	Kostensersatzleistungen und -erstattungen	0,00	0,00	0,00
04	52	Bestandsveränderungen und aktivierte Eigenleistungen	0,00	0,00	0,00
05	55	Steuern und steuerähnliche Erträge einschl. Erträge aus gesetzlichen Umlagen	0,00	0,00	0,00
06	547	Erträge aus Transferleistungen	0,00	0,00	0,00
07	540-543	Erträge aus Zuweisungen und Zuschüssen für lfd. Zwecke und allgemeine Umlagen	-2.075,00	-63,00	0,00
08	546	Erträge aus der Auflösung von Sonderposten aus Investitionszuweisungen, -zuschüssen und Investitionsbeiträgen	0,00	0,00	0,00
09	53	Sonstige ordentliche Erträge	-840,00	-840,00	-1.607,05
<b>10</b>		<b>Summe der ordentlichen Erträge (Nr. 1 bis 9)</b>	<b>-75.552,00</b>	<b>-95.768,00</b>	<b>-95.780,14</b>
		<b>Ordentliche Aufwendungen</b>			
11	62, 63, 640-643, 647-649, 65	Personalaufwendungen	57.666,00	63.509,00	64.040,07
12	644-646	Versorgungsaufwendungen	0,00	0,00	0,00
13	60, 61, 67-69	Aufwendungen für Sach- und Dienstleistungen	95.167,00	82.678,00	86.086,02
14	66	Abschreibungen	0,00	1.780,00	1.970,00
15	71	Aufwendungen für Zuweisungen und Zuschüsse sowie besondere Finanzaufwendungen	16.796,00	18.254,00	21.583,69
16	73	Steueraufwendungen einschl. Aufwendungen aus gesetzlichen Umlageverpflichtungen	0,00	0,00	0,00
17	72	Transferaufwendungen	0,00	0,00	0,00
18	70, 74, 76	Sonstige ordentliche Aufwendungen	350,00	350,00	0,00
<b>19</b>		<b>Summe der ordentlichen Aufwendungen (Nr. 11 bis 18)</b>	<b>169.979,00</b>	<b>166.571,00</b>	<b>173.679,78</b>
<b>20</b>		<b>Verwaltungsergebnis (Nr. 10 ./ Nr. 19)</b>	<b>94.427,00</b>	<b>70.803,00</b>	<b>77.899,64</b>
21	56, 57	Finanzerträge	0,00	0,00	0,00
22	77	Finanzaufwendungen	0,00	0,00	0,00
<b>23</b>		<b>Finanzergebnis (Nr. 21 bis Nr. 22)</b>	<b>0,00</b>	<b>0,00</b>	<b>0,00</b>
<b>24</b>		<b>Ordentliches Ergebnis (Verwaltungsergebnis und Finanzergebnis Nr. 20 und Nr. 23)</b>	<b>94.427,00</b>	<b>70.803,00</b>	<b>77.899,64</b>
25	59	Außerordentliche Erträge	0,00	0,00	-174,51
26	79	Außerordentliche Aufwendungen	0,00	0,00	175,14
<b>27</b>		<b>Außerordentliches Ergebnis (Nr. 25 ./ Nr. 26)</b>	<b>0,00</b>	<b>0,00</b>	<b>0,63</b>
<b>28</b>		<b>Jahresergebnis vor internen Leistungsbeziehungen (ordentliches Ergebnis und außerordentliches Ergebnis Nr. 24 und Nr. 27)</b>	<b>94.427,00</b>	<b>70.803,00</b>	<b>77.900,27</b>
29		Erlöse der internen Leistungsbeziehungen	0,00	-23.272,00	-35.072,54
30		Kosten der internen Leistungsbeziehungen	48.246,00	27.136,00	39.445,58
<b>31</b>		<b>Ergebnis der internen Leistungsbeziehungen</b>	<b>48.246,00</b>	<b>3.864,00</b>	<b>4.373,04</b>
<b>32</b>		<b>Jahresergebnis nach internen Leistungsbeziehungen</b>	<b>142.673,00</b>	<b>74.667,00</b>	<b>82.273,31</b>

## Haushaltsplan der Stadt Lindenfels 2021

Teilfinanzhaushalt Produktgruppe 13555 Land- und Forstwirtschaft							
Stadt Lindenfels							
		Haushaltsansatz			Investitions- und Investitionsförderungsmaßnahmen		
Nr.	Bezeichnung	2021	Verpflichtungs-ermächtigungen	2020	Ergebnis des Jahresabschlusses 2019	Gesamt-auszahlungsbedarf	davon bisher bereitgestellt
	<b>Einzahlungen aus Investitionstätigkeit</b>						
20	+ Einz. aus Investitionszuweis. und -zuschüssen sowie aus Investitionsbeiträgen						
21	+ Einz. aus Abgängen von Vermögensgegenständen des Sachanlagevermögens und des immateriellen Anlagevermögens				6.260		
22	+ Einz. aus Abgängen von Vermögensgegenständen des Finanzanlagevermögens						
	<b>Einzahlungen aus Finanzierungstätigkeit</b>						
31	+ Einz. aus der Aufnahme v. Krediten und wirtschaftlich vergleichbaren Vorgängen für Investitionen						
	<b>Summe</b>				<b>6.260</b>		
	<b>Auszahlungen aus Investitionstätigkeit</b>						
24	- Ausz. für den Erwerb von Grundstücken und Gebäuden	-4.000		-20.000	-1.012	-129.000	-117.000
25	- Ausz. für Baumaßnahmen					-1.000	-1.000
26	- Ausz. für Investitionen in das sonstige Sachanlagevermögen und immaterielle Anlagevermögen davon: Ausz. aus gewährten Investitionszuweisungen und -zuschüssen					-15.000	-15.000
27	- Ausz. für Investitionen in das Finanzanlagevermögen						
	<b>Auszahlungen aus Finanzierungstätigkeit</b>						
32	- Ausz. für die Tilgung von Krediten und wirtschaftlich vergleichbaren Vorgängen für Investitionen						
	<b>Summe</b>	<b>-4.000</b>		<b>-20.000</b>	<b>-1.012</b>	<b>-145.000</b>	<b>-133.000</b>
	<b>Saldo (Einzahlungen ./ Auszahlungen)</b>	<b>-4.000</b>		<b>-20.000</b>	<b>5.248</b>	<b>-145.000</b>	<b>-133.000</b>

**Haushaltsplan der Stadt Lindenfels 2021****Investitionen Produktgruppe 13555 Land- und Forstwirtschaft**

Stadt Lindenfels

Nr. Bezeichnung	Plan2020	Plan2021	Plan2022	Plan2023	Plan2024
I-13-18003 Ankauf Waldflächen	-20.000,00	-4.000,00	-4.000,00	-4.000,00	-4.000,00

## Haushaltsplan der Stadt Lindenfels 2021

Teilergebnishaushalt Produktbereich 14 Umweltschutz					
Stadt Lindenfels					
Nr.	Konten	Bezeichnung	Haushaltsansatz		Ergebnis des Jahresabschlusses 2019
			2021	2020	
		<b>Ordentliche Erträge</b>			
01	50	Privatrechtliche Leistungsentgelte	0,00	0,00	0,00
02	51	Öffentlich-rechtliche Leistungsentgelte	0,00	0,00	0,00
03	548-549	Kostensatzleistungen und -erstattungen	0,00	0,00	0,00
04	52	Bestandsveränderungen und aktivierte Eigenleistungen	0,00	0,00	0,00
05	55	Steuern und steuerähnliche Erträge einschl. Erträge aus gesetzlichen Umlagen	0,00	0,00	0,00
06	547	Erträge aus Transferleistungen	0,00	0,00	0,00
07	540-543	Erträge aus Zuweisungen und Zuschüssen für lfd. Zwecke und allgemeine Umlagen	0,00	0,00	0,00
08	546	Erträge aus der Auflösung von Sonderposten aus Investitionszuweisungen, -zuschüssen und Investitionsbeiträgen	0,00	0,00	0,00
09	53	Sonstige ordentliche Erträge	-1.200,00	-1.200,00	-1.824,50
<b>10</b>		<b>Summe der ordentlichen Erträge (Nr. 1 bis 9)</b>	<b>-1.200,00</b>	<b>-1.200,00</b>	<b>-1.824,50</b>
		<b>Ordentliche Aufwendungen</b>			
11	62, 63, 640-643, 647-649, 65	Personalaufwendungen	0,00	0,00	0,00
12	644-646	Versorgungsaufwendungen	0,00	0,00	0,00
13	60, 61, 67-69	Aufwendungen für Sach- und Dienstleistungen	229,00	247,00	0,00
14	66	Abschreibungen	0,00	0,00	0,00
15	71	Aufwendungen für Zuweisungen und Zuschüsse sowie besondere Finanzaufwendungen	1.500,00	1.500,00	1.437,80
16	73	Steueraufwendungen einschl. Aufwendungen aus gesetzlichen Umlageverpflichtungen	0,00	0,00	0,00
17	72	Transferaufwendungen	0,00	0,00	0,00
18	70, 74, 76	Sonstige ordentliche Aufwendungen	0,00	0,00	0,00
<b>19</b>		<b>Summe der ordentlichen Aufwendungen (Nr. 11 bis 18)</b>	<b>1.729,00</b>	<b>1.747,00</b>	<b>1.437,80</b>
<b>20</b>		<b>Verwaltungsergebnis (Nr. 10 ./ Nr. 19)</b>	<b>529,00</b>	<b>547,00</b>	<b>-386,70</b>
21	56, 57	Finanzerträge	0,00	0,00	0,00
22	77	Finanzaufwendungen	0,00	0,00	0,00
<b>23</b>		<b>Finanzergebnis (Nr. 21 bis Nr. 22)</b>	<b>0,00</b>	<b>0,00</b>	<b>0,00</b>
<b>24</b>		<b>Ordentliches Ergebnis (Verwaltungsergebnis und Finanzergebnis Nr. 20 und Nr. 23)</b>	<b>529,00</b>	<b>547,00</b>	<b>-386,70</b>
25	59	Außerordentliche Erträge	0,00	0,00	0,00
26	79	Außerordentliche Aufwendungen	0,00	0,00	0,00
<b>27</b>		<b>Außerordentliches Ergebnis (Nr. 25 ./ Nr. 26)</b>	<b>0,00</b>	<b>0,00</b>	<b>0,00</b>
<b>28</b>		<b>Jahresergebnis vor internen Leistungsbeziehungen (ordentliches Ergebnis und außerordentliches Ergebnis Nr. 24 und Nr. 27)</b>	<b>529,00</b>	<b>547,00</b>	<b>-386,70</b>
29		Erlöse der internen Leistungsbeziehungen	0,00	0,00	0,00
30		Kosten der internen Leistungsbeziehungen	98,00	61,00	60,95
<b>31</b>		<b>Ergebnis der internen Leistungsbeziehungen</b>	<b>98,00</b>	<b>61,00</b>	<b>60,95</b>
<b>32</b>		<b>Jahresergebnis nach internen Leistungsbeziehungen</b>	<b>627,00</b>	<b>608,00</b>	<b>-325,75</b>

## Haushaltsplan der Stadt Lindenfels 2021

Teilfinanzhaushalt Produktbereich 14 Umweltschutz							
Stadt Lindenfels							
		Haushaltsansatz			Investitions- und Investitionsförderungsmaßnahmen		
Nr.	Bezeichnung	2021	Verpflichtungs-ermächtigungen	2020	Ergebnis des Jahresabschlusses 2019	Gesamt-auszahlungs-bedarf	davon bisher bereitgestellt
	<b>Einzahlungen aus Investitionstätigkeit</b>						
20	+ Einz. aus Investitionszuweis. und -zuschüssen sowie aus Investitionsbeiträgen						
21	+ Einz. aus Abgängen von Vermögensgegenständen des Sachanlagevermögens und des immateriellen Anlagevermögens						
22	+ Einz. aus Abgängen von Vermögensgegenständen des Finanzanlagevermögens						
	<b>Einzahlungen aus Finanzierungstätigkeit</b>						
31	+ Einz. aus der Aufnahme v. Krediten und wirtschaftlich vergleichbaren Vorgängen für Investitionen						
	<b>Summe</b>						
	<b>Auszahlungen aus Investitionstätigkeit</b>						
24	- Ausz. für den Erwerb von Grundstücken und Gebäuden						
25	- Ausz. für Baumaßnahmen						
26	- Ausz. für Investitionen in das sonstige Sachanlagevermögen und immaterielle Anlagevermögen davon: Ausz. aus gewährten Investitionszuweisungen und -zuschüssen						
27	- Ausz. für Investitionen in das Finanzanlagevermögen						
	<b>Auszahlungen aus Finanzierungstätigkeit</b>						
32	- Ausz. für die Tilgung von Krediten und wirtschaftlich vergleichbaren Vorgängen für Investitionen						
	<b>Summe</b>						
	<b>Saldo (Einzahlungen ./ Auszahlungen)</b>						

## Haushaltsplan der Stadt Lindenfels 2021

Teilergebnishaushalt Produktgruppe 14561 Umweltschutzmaßnahmen					
Stadt Lindenfels					
Nr.	Konten	Bezeichnung	Haushaltsansatz		Ergebnis des Jahresabschlusses 2019
			2021	2020	
		<b>Ordentliche Erträge</b>			
01	50	Privatrechtliche Leistungsentgelte	0,00	0,00	0,00
02	51	Öffentlich-rechtliche Leistungsentgelte	0,00	0,00	0,00
03	548-549	Kostensersatzleistungen und -erstattungen	0,00	0,00	0,00
04	52	Bestandsveränderungen und aktivierte Eigenleistungen	0,00	0,00	0,00
05	55	Steuern und steuerähnliche Erträge einschl. Erträge aus gesetzlichen Umlagen	0,00	0,00	0,00
06	547	Erträge aus Transferleistungen	0,00	0,00	0,00
07	540-543	Erträge aus Zuweisungen und Zuschüssen für lfd. Zwecke und allgemeine Umlagen	0,00	0,00	0,00
08	546	Erträge aus der Auflösung von Sonderposten aus Investitionszuweisungen, -zuschüssen und Investitionsbeiträgen	0,00	0,00	0,00
09	53	Sonstige ordentliche Erträge	-1.200,00	-1.200,00	-1.824,50
<b>10</b>		<b>Summe der ordentlichen Erträge (Nr. 1 bis 9)</b>	<b>-1.200,00</b>	<b>-1.200,00</b>	<b>-1.824,50</b>
		<b>Ordentliche Aufwendungen</b>			
11	62, 63, 640-643, 647-649, 65	Personalaufwendungen	0,00	0,00	0,00
12	644-646	Versorgungsaufwendungen	0,00	0,00	0,00
13	60, 61, 67-69	Aufwendungen für Sach- und Dienstleistungen	229,00	247,00	0,00
14	66	Abschreibungen	0,00	0,00	0,00
15	71	Aufwendungen für Zuweisungen und Zuschüsse sowie besondere Finanzaufwendungen	1.500,00	1.500,00	1.437,80
16	73	Steueraufwendungen einschl. Aufwendungen aus gesetzlichen Umlageverpflichtungen	0,00	0,00	0,00
17	72	Transferaufwendungen	0,00	0,00	0,00
18	70, 74, 76	Sonstige ordentliche Aufwendungen	0,00	0,00	0,00
<b>19</b>		<b>Summe der ordentlichen Aufwendungen (Nr. 11 bis 18)</b>	<b>1.729,00</b>	<b>1.747,00</b>	<b>1.437,80</b>
<b>20</b>		<b>Verwaltungsergebnis (Nr. 10 ./ Nr. 19)</b>	<b>529,00</b>	<b>547,00</b>	<b>-386,70</b>
21	56, 57	Finanzerträge	0,00	0,00	0,00
22	77	Finanzaufwendungen	0,00	0,00	0,00
<b>23</b>		<b>Finanzergebnis (Nr. 21 bis Nr. 22)</b>	<b>0,00</b>	<b>0,00</b>	<b>0,00</b>
<b>24</b>		<b>Ordentliches Ergebnis (Verwaltungsergebnis und Finanzergebnis Nr. 20 und Nr. 23)</b>	<b>529,00</b>	<b>547,00</b>	<b>-386,70</b>
25	59	Außerordentliche Erträge	0,00	0,00	0,00
26	79	Außerordentliche Aufwendungen	0,00	0,00	0,00
<b>27</b>		<b>Außerordentliches Ergebnis (Nr. 25 ./ Nr. 26)</b>	<b>0,00</b>	<b>0,00</b>	<b>0,00</b>
<b>28</b>		<b>Jahresergebnis vor internen Leistungsbeziehungen (ordentliches Ergebnis und außerordentliches Ergebnis Nr. 24 und Nr. 27)</b>	<b>529,00</b>	<b>547,00</b>	<b>-386,70</b>
29		Erlöse der internen Leistungsbeziehungen	0,00	0,00	0,00
30		Kosten der internen Leistungsbeziehungen	98,00	61,00	60,95
<b>31</b>		<b>Ergebnis der internen Leistungsbeziehungen</b>	<b>98,00</b>	<b>61,00</b>	<b>60,95</b>
<b>32</b>		<b>Jahresergebnis nach internen Leistungsbeziehungen</b>	<b>627,00</b>	<b>608,00</b>	<b>-325,75</b>



## Haushaltsplan der Stadt Lindenfels 2021

Teilfinanzhaushalt Produktgruppe 14561 Umweltschutzmaßnahmen							
Stadt Lindenfels							
		Haushaltsansatz			Investitions- und Investitionsförderungsmaßnahmen		
Nr.	Bezeichnung	2021	Verpflichtungs-ermächtigungen	2020	Ergebnis des Jahresabschlusses 2019	Gesamt-auszahlungsbedarf	davon bisher bereitgestellt
	<b>Einzahlungen aus Investitionstätigkeit</b>						
20	+ Einz. aus Investitionszuweis. und -zuschüssen sowie aus Investitionsbeiträgen						
21	+ Einz. aus Abgängen von Vermögensgegenständen des Sachanlagevermögens und des immateriellen Anlagevermögens						
22	+ Einz. aus Abgängen von Vermögensgegenständen des Finanzanlagevermögens						
	<b>Einzahlungen aus Finanzierungstätigkeit</b>						
31	+ Einz. aus der Aufnahme v. Krediten und wirtschaftlich vergleichbaren Vorgängen für Investitionen						
	<b>Summe</b>						
	<b>Auszahlungen aus Investitionstätigkeit</b>						
24	- Ausz. für den Erwerb von Grundstücken und Gebäuden						
25	- Ausz. für Baumaßnahmen						
26	- Ausz. für Investitionen in das sonstige Sachanlagevermögen und immaterielle Anlagevermögen davon: Ausz. aus gewährten Investitionszuweisungen und -zuschüssen						
27	- Ausz. für Investitionen in das Finanzanlagevermögen						
	<b>Auszahlungen aus Finanzierungstätigkeit</b>						
32	- Ausz. für die Tilgung von Krediten und wirtschaftlich vergleichbaren Vorgängen für Investitionen						
	<b>Summe</b>						
	<b>Saldo (Einzahlungen ./ Auszahlungen)</b>						

## Haushaltsplan der Stadt Lindenfels 2021

Teilergebnishaushalt Produktbereich 15 Wirtschaft und Tourismus					
Stadt Lindenfels					
Nr.	Konten	Bezeichnung	Haushaltsansatz		Ergebnis des Jahresabschlusses 2019
			2021	2020	
		<b>Ordentliche Erträge</b>			
01	50	Privatrechtliche Leistungsentgelte	-116.736,00	-113.611,00	-98.841,64
02	51	Öffentlich-rechtliche Leistungsentgelte	0,00	0,00	-50,00
03	548-549	Kostensersatzleistungen und -erstattungen	-33,00	-283,00	-276,98
04	52	Bestandsveränderungen und aktivierte Eigenleistungen	0,00	0,00	0,00
05	55	Steuern und steuerähnliche Erträge einschl. Erträge aus gesetzlichen Umlagen	-8.467,00	-8.871,00	-7.863,21
06	547	Erträge aus Transferleistungen	0,00	0,00	0,00
07	540-543	Erträge aus Zuweisungen und Zuschüssen für lfd. Zwecke und allgemeine Umlagen	-260.000,00	-190.000,00	-186.391,00
08	546	Erträge aus der Auflösung von Sonderposten aus Investitionszuweisungen, -zuschüssen und Investitionsbeiträgen	-27.285,00	-23.475,00	-23.658,00
09	53	Sonstige ordentliche Erträge	-18.603,00	-17.740,00	-18.508,69
<b>10</b>		<b>Summe der ordentlichen Erträge (Nr. 1 bis 9)</b>	<b>-431.124,00</b>	<b>-353.980,00</b>	<b>-335.589,52</b>
		<b>Ordentliche Aufwendungen</b>			
11	62, 63, 640-643, 647-649, 65	Personalaufwendungen	130.257,00	117.847,00	128.936,32
12	644-646	Versorgungsaufwendungen	0,00	0,00	0,00
13	60, 61, 67-69	Aufwendungen für Sach- und Dienstleistungen	166.410,00	184.884,00	164.386,39
14	66	Abschreibungen	139.868,82	134.429,63	145.911,21
15	71	Aufwendungen für Zuweisungen und Zuschüsse sowie besondere Finanzaufwendungen	0,00	0,00	0,00
16	73	Steueraufwendungen einschl. Aufwendungen aus gesetzlichen Umlageverpflichtungen	0,00	0,00	0,00
17	72	Transferaufwendungen	0,00	0,00	0,00
18	70, 74, 76	Sonstige ordentliche Aufwendungen	8.324,00	8.139,00	8.138,07
<b>19</b>		<b>Summe der ordentlichen Aufwendungen (Nr. 11 bis 18)</b>	<b>444.859,82</b>	<b>445.299,63</b>	<b>447.371,99</b>
<b>20</b>		<b>Verwaltungsergebnis (Nr. 10 ./ Nr. 19)</b>	<b>13.735,82</b>	<b>91.319,63</b>	<b>111.782,47</b>
21	56, 57	Finanzerträge	0,00	0,00	0,00
22	77	Finanzaufwendungen	0,00	0,00	0,00
<b>23</b>		<b>Finanzergebnis (Nr. 21 bis Nr. 22)</b>	<b>0,00</b>	<b>0,00</b>	<b>0,00</b>
<b>24</b>		<b>Ordentliches Ergebnis (Verwaltungsergebnis und Finanzergebnis Nr. 20 und Nr. 23)</b>	<b>13.735,82</b>	<b>91.319,63</b>	<b>111.782,47</b>
25	59	Außerordentliche Erträge	0,00	0,00	-10.204,77
26	79	Außerordentliche Aufwendungen	0,00	0,00	1.150,59
<b>27</b>		<b>Außerordentliches Ergebnis (Nr. 25 ./ Nr. 26)</b>	<b>0,00</b>	<b>0,00</b>	<b>-9.054,18</b>
<b>28</b>		<b>Jahresergebnis vor internen Leistungsbeziehungen (ordentliches Ergebnis und außerordentliches Ergebnis Nr. 24 und Nr. 27)</b>	<b>13.735,82</b>	<b>91.319,63</b>	<b>102.728,29</b>
29		Erlöse der internen Leistungsbeziehungen	0,00	0,00	0,00
30		Kosten der internen Leistungsbeziehungen	136.866,00	78.654,00	87.958,47
<b>31</b>		<b>Ergebnis der internen Leistungsbeziehungen</b>	<b>136.866,00</b>	<b>78.654,00</b>	<b>87.958,47</b>
<b>32</b>		<b>Jahresergebnis nach internen Leistungsbeziehungen</b>	<b>150.601,82</b>	<b>169.973,63</b>	<b>190.686,76</b>

## Haushaltsplan der Stadt Lindenfels 2021

Teilfinanzhaushalt Produktbereich 15 Wirtschaft und Tourismus							
Stadt Lindenfels							
		Haushaltsansatz			Investitions- und Investitionsförderungsmaßnahmen		
Nr.	Bezeichnung	2021	Verpflichtungs-ermächtigungen	2020	Ergebnis des Jahresabschlusses 2019	Gesamt-auszahlungs-bedarf	davon bisher bereitgestellt
	<b>Einzahlungen aus Investitionstätigkeit</b>						
20	+ Einz. aus Investitionszuweis. und -zuschüssen sowie aus Investitionsbeiträgen	199.500		378.000	54.500		
21	+ Einz. aus Abgängen von Vermögensgegenständen des Sachanlagevermögens und des immateriellen Anlagevermögens				12.500		
22	+ Einz. aus Abgängen von Vermögensgegenständen des Finanzanlagevermögens						
	<b>Einzahlungen aus Finanzierungstätigkeit</b>						
31	+ Einz. aus der Aufnahme v. Krediten und wirtschaftlich vergleichbaren Vorgängen für Investitionen						
	<b>Summe</b>	<b>199.500</b>		<b>378.000</b>	<b>67.000</b>		
	<b>Auszahlungen aus Investitionstätigkeit</b>						
24	- Ausz. für den Erwerb von Grundstücken und Gebäuden	-321.590		-30.000	-3.034	-1.109.151	-729.090
25	- Ausz. für Baumaßnahmen	-45.000		-465.000	-510.761	-1.302.500	-1.287.500
26	- Ausz. für Investitionen in das sonstige Sachanlagevermögen und immaterielle Anlagevermögen	-6.000		-93.000	-29.848	-240.204	-222.204
	davon: Ausz. aus gewährten Investitionszuweisungen und -zuschüssen	-4.000		-49.000		-107.670	-95.670
27	- Ausz. für Investitionen in das Finanzanlagevermögen						
	<b>Auszahlungen aus Finanzierungstätigkeit</b>						
32	- Ausz. für die Tilgung von Krediten und wirtschaftlich vergleichbaren Vorgängen für Investitionen					26.100	26.100
	<b>Summe</b>	<b>-372.590</b>		<b>-588.000</b>	<b>-543.643</b>	<b>-2.625.755</b>	<b>-2.212.694</b>
	<b>Saldo (Einzahlungen ./ Auszahlungen)</b>	<b>-173.090</b>		<b>-210.000</b>	<b>-476.643</b>	<b>-2.625.755</b>	<b>-2.212.694</b>

## Haushaltsplan der Stadt Lindenfels 2021

### Investitionen Produktbereich 15 Wirtschaft und Tourismus

Stadt Lindenfels

Nr. Bezeichnung	Plan2020	Plan2021	Plan2022	Plan2023	Plan2024
I-15-09007 Erwerb von beweglichen Sachen	-2.000,00	-2.000,00	-2.000,00	-2.000,00	-2.000,00
I-15-09008 Investitionen an Gebäude	-5.000,00	-20.000,00	-5.000,00	-5.000,00	-5.000,00
I-15-09009 Grunderwerb	-30.000,00	-4.000,00	-4.000,00	-4.000,00	-4.000,00
I-15-10005 Naturpark- und Geoparkmaßnahmen	-31.000,00	-4.000,00	-4.000,00	-4.000,00	-4.000,00
I-15-19001 Dachsanierung Museum Lindenfels	0,00	-23.000,00	0,00	0,00	0,00
I-15-19003 Hausanschlüsse IKbit	-60.000,00	0,00	0,00	0,00	0,00
I-15-20001 Bestuhlung DGH's (Kolmbach/Schlierbach)	-42.000,00	0,00	0,00	0,00	0,00
I-15-20002 Bürgerhaus zweiter Bauabschnitt	-40.000,00	-2.500,00	0,00	0,00	0,00
I-15-21001 Tilgung IKBIT	0,00	-117.590,00	-120.102,00	-91.758,00	-156.201,00

## Haushaltsplan der Stadt Lindenfels 2021

Teilergebnishaushalt Produktgruppe 15571 Wirtschaftsförderung					
Stadt Lindenfels					
Nr.	Konten	Bezeichnung	Haushaltsansatz		Ergebnis des Jahresabschlusses 2019
			2021	2020	
		<b>Ordentliche Erträge</b>			
01	50	Privatrechtliche Leistungsentgelte	0,00	0,00	0,00
02	51	Öffentlich-rechtliche Leistungsentgelte	0,00	0,00	0,00
03	548-549	Kostensatzleistungen und -erstattungen	0,00	0,00	0,00
04	52	Bestandsveränderungen und aktivierte Eigenleistungen	0,00	0,00	0,00
05	55	Steuern und steuerähnliche Erträge einschl. Erträge aus gesetzlichen Umlagen	0,00	0,00	0,00
06	547	Erträge aus Transferleistungen	0,00	0,00	0,00
07	540-543	Erträge aus Zuweisungen und Zuschüssen für lfd. Zwecke und allgemeine Umlagen	0,00	0,00	0,00
08	546	Erträge aus der Auflösung von Sonderposten aus Investitionszuweisungen, -zuschüssen und Investitionsbeiträgen	-1.208,00	-1.208,00	-1.208,00
09	53	Sonstige ordentliche Erträge	0,00	0,00	0,00
<b>10</b>		<b>Summe der ordentlichen Erträge (Nr. 1 bis 9)</b>	<b>-1.208,00</b>	<b>-1.208,00</b>	<b>-1.208,00</b>
		<b>Ordentliche Aufwendungen</b>			
11	62, 63, 640-643, 647-649, 65	Personalaufwendungen	0,00	0,00	0,00
12	644-646	Versorgungsaufwendungen	0,00	0,00	0,00
13	60, 61, 67-69	Aufwendungen für Sach- und Dienstleistungen	1.105,00	1.155,00	1.281,50
14	66	Abschreibungen	0,00	0,00	0,00
15	71	Aufwendungen für Zuweisungen und Zuschüsse sowie besondere Finanzaufwendungen	0,00	0,00	0,00
16	73	Steueraufwendungen einschl. Aufwendungen aus gesetzlichen Umlageverpflichtungen	0,00	0,00	0,00
17	72	Transferaufwendungen	0,00	0,00	0,00
18	70, 74, 76	Sonstige ordentliche Aufwendungen	0,00	0,00	0,00
<b>19</b>		<b>Summe der ordentlichen Aufwendungen (Nr. 11 bis 18)</b>	<b>1.105,00</b>	<b>1.155,00</b>	<b>1.281,50</b>
<b>20</b>		<b>Verwaltungsergebnis (Nr. 10 ./ Nr. 19)</b>	<b>-103,00</b>	<b>-53,00</b>	<b>73,50</b>
21	56, 57	Finanzerträge	0,00	0,00	0,00
22	77	Finanzaufwendungen	0,00	0,00	0,00
<b>23</b>		<b>Finanzergebnis (Nr. 21 bis Nr. 22)</b>	<b>0,00</b>	<b>0,00</b>	<b>0,00</b>
<b>24</b>		<b>Ordentliches Ergebnis (Verwaltungsergebnis und Finanzergebnis Nr. 20 und Nr. 23)</b>	<b>-103,00</b>	<b>-53,00</b>	<b>73,50</b>
25	59	Außerordentliche Erträge	0,00	0,00	0,00
26	79	Außerordentliche Aufwendungen	0,00	0,00	0,00
<b>27</b>		<b>Außerordentliches Ergebnis (Nr. 25 ./ Nr. 26)</b>	<b>0,00</b>	<b>0,00</b>	<b>0,00</b>
<b>28</b>		<b>Jahresergebnis vor internen Leistungsbeziehungen (ordentliches Ergebnis und außerordentliches Ergebnis Nr. 24 und Nr. 27)</b>	<b>-103,00</b>	<b>-53,00</b>	<b>73,50</b>
29		Erlöse der internen Leistungsbeziehungen	0,00	0,00	0,00
30		Kosten der internen Leistungsbeziehungen	34,00	49,00	46,52
<b>31</b>		<b>Ergebnis der internen Leistungsbeziehungen</b>	<b>34,00</b>	<b>49,00</b>	<b>46,52</b>
<b>32</b>		<b>Jahresergebnis nach internen Leistungsbeziehungen</b>	<b>-69,00</b>	<b>-4,00</b>	<b>120,02</b>

## Haushaltsplan der Stadt Lindenfels 2021

Teilfinanzhaushalt Produktgruppe 15571 Wirtschaftsförderung							
Stadt Lindenfels							
		Haushaltsansatz			Investitions- und Investitionsförderungsmaßnahmen		
Nr.	Bezeichnung	2021	Verpflichtungs-ermächtigungen	2020	Ergebnis des Jahresabschlusses 2019	Gesamt-auszahlungsbedarf	davon bisher bereitgestellt
	<b>Einzahlungen aus Investitionstätigkeit</b>						
20	+ Einz. aus Investitionszuweis. und -zuschüssen sowie aus Investitionsbeiträgen						
21	+ Einz. aus Abgängen von Vermögensgegenständen des Sachanlagevermögens und des immateriellen Anlagevermögens						
22	+ Einz. aus Abgängen von Vermögensgegenständen des Finanzanlagevermögens						
	<b>Einzahlungen aus Finanzierungstätigkeit</b>						
31	+ Einz. aus der Aufnahme v. Krediten und wirtschaftlich vergleichbaren Vorgängen für Investitionen						
	<b>Summe</b>						
	<b>Auszahlungen aus Investitionstätigkeit</b>						
24	- Ausz. für den Erwerb von Grundstücken und Gebäuden					-25.000	-25.000
25	- Ausz. für Baumaßnahmen					-50.000	-50.000
26	- Ausz. für Investitionen in das sonstige Sachanlagevermögen und immaterielle Anlagevermögen davon: Ausz. aus gewährten Investitionszuweisungen und -zuschüssen						
27	- Ausz. für Investitionen in das Finanzanlagevermögen						
	<b>Auszahlungen aus Finanzierungstätigkeit</b>						
32	- Ausz. für die Tilgung von Krediten und wirtschaftlich vergleichbaren Vorgängen für Investitionen						
	<b>Summe</b>					-75.000	-75.000
	<b>Saldo (Einzahlungen ./ Auszahlungen)</b>					-75.000	-75.000

## Haushaltsplan der Stadt Lindenfels 2021

Teilergebnishaushalt Produktgruppe 15573 Allgemeine Einrichtungen und Unternehmen					
Stadt Lindenfels					
Nr.	Konten	Bezeichnung	Haushaltsansatz		Ergebnis des Jahresabschlusses 2019
			2021	2020	
		<b>Ordentliche Erträge</b>			
01	50	Privatrechtliche Leistungsentgelte	-116.736,00	-113.611,00	-98.841,64
02	51	Öffentlich-rechtliche Leistungsentgelte	0,00	0,00	-50,00
03	548-549	Kostensatzleistungen und -erstattungen	-13,00	-263,00	-250,48
04	52	Bestandsveränderungen und aktivierte Eigenleistungen	0,00	0,00	0,00
05	55	Steuern und steuerähnliche Erträge einschl. Erträge aus gesetzlichen Umlagen	0,00	0,00	0,00
06	547	Erträge aus Transferleistungen	0,00	0,00	0,00
07	540-543	Erträge aus Zuweisungen und Zuschüssen für lfd. Zwecke und allgemeine Umlagen	0,00	0,00	-20,00
08	546	Erträge aus der Auflösung von Sonderposten aus Investitionszuweisungen, -zuschüssen und Investitionsbeiträgen	-25.927,00	-22.117,00	-22.300,00
09	53	Sonstige ordentliche Erträge	-18.603,00	-17.740,00	-17.174,69
<b>10</b>		<b>Summe der ordentlichen Erträge (Nr. 1 bis 9)</b>	<b>-161.279,00</b>	<b>-153.731,00</b>	<b>-138.636,81</b>
		<b>Ordentliche Aufwendungen</b>			
11	62, 63, 640-643, 647-649, 65	Personalaufwendungen	12.775,00	0,00	7.097,93
12	644-646	Versorgungsaufwendungen	0,00	0,00	0,00
13	60, 61, 67-69	Aufwendungen für Sach- und Dienstleistungen	121.020,00	135.983,00	121.793,47
14	66	Abschreibungen	139.347,82	133.974,63	145.457,24
15	71	Aufwendungen für Zuweisungen und Zuschüsse sowie besondere Finanzaufwendungen	0,00	0,00	0,00
16	73	Steueraufwendungen einschl. Aufwendungen aus gesetzlichen Umlageverpflichtungen	0,00	0,00	0,00
17	72	Transferaufwendungen	0,00	0,00	0,00
18	70, 74, 76	Sonstige ordentliche Aufwendungen	8.324,00	8.139,00	8.138,07
<b>19</b>		<b>Summe der ordentlichen Aufwendungen (Nr. 11 bis 18)</b>	<b>281.466,82</b>	<b>278.096,63</b>	<b>282.486,71</b>
<b>20</b>		<b>Verwaltungsergebnis (Nr. 10 ./ Nr. 19)</b>	<b>120.187,82</b>	<b>124.365,63</b>	<b>143.849,90</b>
21	56, 57	Finanzerträge	0,00	0,00	0,00
22	77	Finanzaufwendungen	0,00	0,00	0,00
<b>23</b>		<b>Finanzergebnis (Nr. 21 bis Nr. 22)</b>	<b>0,00</b>	<b>0,00</b>	<b>0,00</b>
<b>24</b>		<b>Ordentliches Ergebnis (Verwaltungsergebnis und Finanzergebnis Nr. 20 und Nr. 23)</b>	<b>120.187,82</b>	<b>124.365,63</b>	<b>143.849,90</b>
25	59	Außerordentliche Erträge	0,00	0,00	-10.204,77
26	79	Außerordentliche Aufwendungen	0,00	0,00	1.150,59
<b>27</b>		<b>Außerordentliches Ergebnis (Nr. 25 ./ Nr. 26)</b>	<b>0,00</b>	<b>0,00</b>	<b>-9.054,18</b>
<b>28</b>		<b>Jahresergebnis vor internen Leistungsbeziehungen (ordentliches Ergebnis und außerordentliches Ergebnis Nr. 24 und Nr. 27)</b>	<b>120.187,82</b>	<b>124.365,63</b>	<b>134.795,72</b>
29		Erlöse der internen Leistungsbeziehungen	0,00	0,00	0,00
30		Kosten der internen Leistungsbeziehungen	95.615,00	45.517,00	53.880,97
<b>31</b>		<b>Ergebnis der internen Leistungsbeziehungen</b>	<b>95.615,00</b>	<b>45.517,00</b>	<b>53.880,97</b>
<b>32</b>		<b>Jahresergebnis nach internen Leistungsbeziehungen</b>	<b>215.802,82</b>	<b>169.882,63</b>	<b>188.676,69</b>

## Haushaltsplan der Stadt Lindenfels 2021

Teilfinanzhaushalt Produktgruppe 15573 Allgemeine Einrichtungen und Unternehmen							
Stadt Lindenfels							
		Haushaltsansatz			Investitions- und Investitionsförderungsmaßnahmen		
Nr.	Bezeichnung	2021	Verpflichtungs-ermächtigungen	2020	Ergebnis des Jahresabschlusses 2019	Gesamt-auszahlungs-bedarf	davon bisher bereitgestellt
	<b>Einzahlungen aus Investitionstätigkeit</b>						
20	+ Einz. aus Investitionszuweis. und -zuschüssen sowie aus Investitionsbeiträgen	199.500		360.000	54.500		
21	+ Einz. aus Abgängen von Vermögensgegenständen des Sachanlagevermögens und des immateriellen Anlagevermögens				12.500		
22	+ Einz. aus Abgängen von Vermögensgegenständen des Finanzanlagevermögens						
	<b>Einzahlungen aus Finanzierungstätigkeit</b>						
31	+ Einz. aus der Aufnahme v. Krediten und wirtschaftlich vergleichbaren Vorgängen für Investitionen						
	<b>Summe</b>	<b>199.500</b>		<b>360.000</b>	<b>67.000</b>		
	<b>Auszahlungen aus Investitionstätigkeit</b>						
24	- Ausz. für den Erwerb von Grundstücken und Gebäuden	-321.590		-30.000	-3.034	-1.084.151	-704.090
25	- Ausz. für Baumaßnahmen	-45.000		-465.000	-510.761	-1.250.000	-1.235.000
26	- Ausz. für Investitionen in das sonstige Sachanlagevermögen und immaterielle Anlagevermögen	-2.000		-44.000	-29.848	-128.170	-122.170
	davon: Ausz. aus gewährten Investitionszuweisungen und -zuschüssen					-2.670	-2.670
27	- Ausz. für Investitionen in das Finanzanlagevermögen						
	<b>Auszahlungen aus Finanzierungstätigkeit</b>						
32	- Ausz. für die Tilgung von Krediten und wirtschaftlich vergleichbaren Vorgängen für Investitionen					26.100	26.100
	<b>Summe</b>	<b>-368.590</b>		<b>-539.000</b>	<b>-543.643</b>	<b>-2.436.221</b>	<b>-2.035.160</b>
	<b>Saldo (Einzahlungen ./ Auszahlungen)</b>	<b>-169.090</b>		<b>-179.000</b>	<b>-476.643</b>	<b>-2.436.221</b>	<b>-2.035.160</b>



## Haushaltsplan der Stadt Lindenfels 2021

### Investitionen Produktgruppe 15573 Allgemeine Einrichtungen und Unternehmen

Stadt Lindenfels

Nr. Bezeichnung	Plan2020	Plan2021	Plan2022	Plan2023	Plan2024
I-15-09007 Erwerb von beweglichen Sachen	-2.000,00	-2.000,00	-2.000,00	-2.000,00	-2.000,00
I-15-09008 Investitionen an Gebäude	-5.000,00	-20.000,00	-5.000,00	-5.000,00	-5.000,00
I-15-09009 Grunderwerb	-30.000,00	-4.000,00	-4.000,00	-4.000,00	-4.000,00
I-15-19001 Dachsanierung Museum Lindenfels	0,00	-23.000,00	0,00	0,00	0,00
I-15-19003 Hausanschlüsse IKbit	-60.000,00	0,00	0,00	0,00	0,00
I-15-20001 Bestuhlung DGH's (Kolmbach/Schlierbach)	-42.000,00	0,00	0,00	0,00	0,00
I-15-20002 Bürgerhaus zweiter Bauabschnitt	-40.000,00	-2.500,00	0,00	0,00	0,00
I-15-21001 Tilgung IKBIT	0,00	-117.590,00	-120.102,00	-91.758,00	-156.201,00

## Haushaltsplan der Stadt Lindenfels 2021

Teilergebnishaushalt Produktgruppe 15575 Tourismus					
Stadt Lindenfels					
Nr.	Konten	Bezeichnung	Haushaltsansatz		Ergebnis des Jahresabschlusses 2019
			2021	2020	
		<b>Ordentliche Erträge</b>			
01	50	Privatrechtliche Leistungsentgelte	0,00	0,00	0,00
02	51	Öffentlich-rechtliche Leistungsentgelte	0,00	0,00	0,00
03	548-549	Kostensersatzleistungen und -erstattungen	-20,00	-20,00	-26,50
04	52	Bestandsveränderungen und aktivierte Eigenleistungen	0,00	0,00	0,00
05	55	Steuern und steuerähnliche Erträge einschl. Erträge aus gesetzlichen Umlagen	-8.467,00	-8.871,00	-7.863,21
06	547	Erträge aus Transferleistungen	0,00	0,00	0,00
07	540-543	Erträge aus Zuweisungen und Zuschüssen für lfd. Zwecke und allgemeine Umlagen	-260.000,00	-190.000,00	-186.371,00
08	546	Erträge aus der Auflösung von Sonderposten aus Investitionszuweisungen, -zuschüssen und Investitionsbeiträgen	-150,00	-150,00	-150,00
09	53	Sonstige ordentliche Erträge	0,00	0,00	-1.334,00
<b>10</b>		<b>Summe der ordentlichen Erträge (Nr. 1 bis 9)</b>	<b>-268.637,00</b>	<b>-199.041,00</b>	<b>-195.744,71</b>
		<b>Ordentliche Aufwendungen</b>			
11	62, 63, 640-643, 647-649, 65	Personalaufwendungen	117.482,00	117.847,00	121.838,39
12	644-646	Versorgungsaufwendungen	0,00	0,00	0,00
13	60, 61, 67-69	Aufwendungen für Sach- und Dienstleistungen	44.285,00	47.746,00	41.311,42
14	66	Abschreibungen	521,00	455,00	453,97
15	71	Aufwendungen für Zuweisungen und Zuschüsse sowie besondere Finanzaufwendungen	0,00	0,00	0,00
16	73	Steueraufwendungen einschl. Aufwendungen aus gesetzlichen Umlageverpflichtungen	0,00	0,00	0,00
17	72	Transferaufwendungen	0,00	0,00	0,00
18	70, 74, 76	Sonstige ordentliche Aufwendungen	0,00	0,00	0,00
<b>19</b>		<b>Summe der ordentlichen Aufwendungen (Nr. 11 bis 18)</b>	<b>162.288,00</b>	<b>166.048,00</b>	<b>163.603,78</b>
<b>20</b>		<b>Verwaltungsergebnis (Nr. 10 ./ Nr. 19)</b>	<b>-106.349,00</b>	<b>-32.993,00</b>	<b>-32.140,93</b>
21	56, 57	Finanzerträge	0,00	0,00	0,00
22	77	Finanzaufwendungen	0,00	0,00	0,00
<b>23</b>		<b>Finanzergebnis (Nr. 21 bis Nr. 22)</b>	<b>0,00</b>	<b>0,00</b>	<b>0,00</b>
<b>24</b>		<b>Ordentliches Ergebnis (Verwaltungsergebnis und Finanzergebnis Nr. 20 und Nr. 23)</b>	<b>-106.349,00</b>	<b>-32.993,00</b>	<b>-32.140,93</b>
25	59	Außerordentliche Erträge	0,00	0,00	0,00
26	79	Außerordentliche Aufwendungen	0,00	0,00	0,00
<b>27</b>		<b>Außerordentliches Ergebnis (Nr. 25 ./ Nr. 26)</b>	<b>0,00</b>	<b>0,00</b>	<b>0,00</b>
<b>28</b>		<b>Jahresergebnis vor internen Leistungsbeziehungen (ordentliches Ergebnis und außerordentliches Ergebnis Nr. 24 und Nr. 27)</b>	<b>-106.349,00</b>	<b>-32.993,00</b>	<b>-32.140,93</b>
29		Erlöse der internen Leistungsbeziehungen	0,00	0,00	0,00
30		Kosten der internen Leistungsbeziehungen	41.217,00	33.088,00	34.030,98
<b>31</b>		<b>Ergebnis der internen Leistungsbeziehungen</b>	<b>41.217,00</b>	<b>33.088,00</b>	<b>34.030,98</b>
<b>32</b>		<b>Jahresergebnis nach internen Leistungsbeziehungen</b>	<b>-65.132,00</b>	<b>95,00</b>	<b>1.890,05</b>

## Haushaltsplan der Stadt Lindenfels 2021

Teilfinanzhaushalt Produktgruppe 15575 Tourismus							
Stadt Lindenfels							
		Haushaltsansatz			Investitions- und Investitionsförderungsmaßnahmen		
Nr.	Bezeichnung	2021	Verpflichtungs-ermächtigungen	2020	Ergebnis des Jahresabschlusses 2019	Gesamt-auszahlungs-bedarf	davon bisher bereitgestellt
	<b>Einzahlungen aus Investitionstätigkeit</b>						
20	+ Einz. aus Investitionszuweis. und -zuschüssen sowie aus Investitionsbeiträgen			18.000			
21	+ Einz. aus Abgängen von Vermögensgegenständen des Sachanlagevermögens und des immateriellen Anlagevermögens						
22	+ Einz. aus Abgängen von Vermögensgegenständen des Finanzanlagevermögens						
	<b>Einzahlungen aus Finanzierungstätigkeit</b>						
31	+ Einz. aus der Aufnahme v. Krediten und wirtschaftlich vergleichbaren Vorgängen für Investitionen						
	<b>Summe</b>			<b>18.000</b>			
	<b>Auszahlungen aus Investitionstätigkeit</b>						
24	- Ausz. für den Erwerb von Grundstücken und Gebäuden						
25	- Ausz. für Baumaßnahmen					-2.500	-2.500
26	- Ausz. für Investitionen in das sonstige Sachanlagevermögen und immaterielle Anlagevermögen	-4.000		-49.000		-112.034	-100.034
	davon: Ausz. aus gewährten Investitionszuweisungen und -zuschüssen	-4.000		-49.000		-105.000	-93.000
27	- Ausz. für Investitionen in das Finanzanlagevermögen						
	<b>Auszahlungen aus Finanzierungstätigkeit</b>						
32	- Ausz. für die Tilgung von Krediten und wirtschaftlich vergleichbaren Vorgängen für Investitionen						
	<b>Summe</b>	<b>-4.000</b>		<b>-49.000</b>		<b>-114.534</b>	<b>-102.534</b>
	<b>Saldo (Einzahlungen ./ Auszahlungen)</b>	<b>-4.000</b>		<b>-31.000</b>		<b>-114.534</b>	<b>-102.534</b>

**Haushaltsplan der Stadt Lindenfels 2021****Investitionen Produktgruppe 15575 Tourismus**

Stadt Lindenfels

Nr. Bezeichnung	Plan2020	Plan2021	Plan2022	Plan2023	Plan2024
I-15-10005 Naturpark- und Geoparkmaßnahmen	-31.000,00	-4.000,00	-4.000,00	-4.000,00	-4.000,00

## Haushaltsplan der Stadt Lindenfels 2021

Teilergebnishaushalt Produktbereich 16 Allgemeine Finanzwirtschaft					
Stadt Lindenfels					
Nr.	Konten	Bezeichnung	Haushaltsansatz		Ergebnis des Jahresabschlusses 2019
			2021	2020	
		<b>Ordentliche Erträge</b>			
01	50	Privatrechtliche Leistungsentgelte	0,00	0,00	0,00
02	51	Öffentlich-rechtliche Leistungsentgelte	0,00	0,00	0,00
03	548-549	Kostensatzleistungen und -erstattungen	0,00	0,00	-27,00
04	52	Bestandsveränderungen und aktivierte Eigenleistungen	0,00	0,00	0,00
05	55	Steuern und steuerähnliche Erträge einschl. Erträge aus gesetzlichen Umlagen	-5.206.769,00	-5.304.310,00	-4.967.564,63
06	547	Erträge aus Transferleistungen	-208.222,00	-185.238,00	-185.238,01
07	540-543	Erträge aus Zuweisungen und Zuschüssen für lfd. Zwecke und allgemeine Umlagen	-2.155.377,00	-2.142.449,00	-1.841.935,00
08	546	Erträge aus der Auflösung von Sonderposten aus Investitionszuweisungen, -zuschüssen und Investitionsbeiträgen	-18.479,00	-22.977,00	-33.177,00
09	53	Sonstige ordentliche Erträge	0,00	0,00	-4.455,12
<b>10</b>		<b>Summe der ordentlichen Erträge (Nr. 1 bis 9)</b>	<b>-7.588.847,00</b>	<b>-7.654.974,00</b>	<b>-7.032.396,76</b>
		<b>Ordentliche Aufwendungen</b>			
11	62, 63, 640-643, 647-649, 65	Personalaufwendungen	0,00	0,00	0,00
12	644-646	Versorgungsaufwendungen	0,00	0,00	0,00
13	60, 61, 67-69	Aufwendungen für Sach- und Dienstleistungen	0,00	109,00	786,59
14	66	Abschreibungen	0,00	0,00	0,00
15	71	Aufwendungen für Zuweisungen und Zuschüsse sowie besondere Finanzaufwendungen	0,00	0,00	0,00
16	73	Steueraufwendungen einschl. Aufwendungen aus gesetzlichen Umlageverpflichtungen	3.488.224,00	3.484.299,00	3.374.920,41
17	72	Transferaufwendungen	0,00	0,00	0,00
18	70, 74, 76	Sonstige ordentliche Aufwendungen	10.461,00	10.461,00	10.460,93
<b>19</b>		<b>Summe der ordentlichen Aufwendungen (Nr. 11 bis 18)</b>	<b>3.498.685,00</b>	<b>3.494.869,00</b>	<b>3.386.167,93</b>
<b>20</b>		<b>Verwaltungsergebnis (Nr. 10 ./ Nr. 19)</b>	<b>-4.090.162,00</b>	<b>-4.160.105,00</b>	<b>-3.646.228,83</b>
21	56, 57	Finanzerträge	-66.000,00	-66.000,00	-66.970,22
22	77	Finanzaufwendungen	186.924,68	214.188,00	208.770,10
<b>23</b>		<b>Finanzergebnis (Nr. 21 bis Nr. 22)</b>	<b>120.924,68</b>	<b>148.188,00</b>	<b>141.799,88</b>
<b>24</b>		<b>Ordentliches Ergebnis (Verwaltungsergebnis und Finanzergebnis Nr. 20 und Nr. 23)</b>	<b>-3.969.237,32</b>	<b>-4.011.917,00</b>	<b>-3.504.428,95</b>
25	59	Außerordentliche Erträge	0,00	0,00	-500,47
26	79	Außerordentliche Aufwendungen	0,00	0,00	0,00
<b>27</b>		<b>Außerordentliches Ergebnis (Nr. 25 ./ Nr. 26)</b>	<b>0,00</b>	<b>0,00</b>	<b>-500,47</b>
<b>28</b>		<b>Jahresergebnis vor internen Leistungsbeziehungen (ordentliches Ergebnis und außerordentliches Ergebnis Nr. 24 und Nr. 27)</b>	<b>-3.969.237,32</b>	<b>-4.011.917,00</b>	<b>-3.504.929,42</b>
29		Erlöse der internen Leistungsbeziehungen	-152.452,00	-152.452,00	-151.437,00
30		Kosten der internen Leistungsbeziehungen	169.307,00	231.075,00	199.790,61
<b>31</b>		<b>Ergebnis der internen Leistungsbeziehungen</b>	<b>16.855,00</b>	<b>78.623,00</b>	<b>48.353,61</b>
<b>32</b>		<b>Jahresergebnis nach internen Leistungsbeziehungen</b>	<b>-3.952.382,32</b>	<b>-3.933.294,00</b>	<b>-3.456.575,81</b>

## Haushaltsplan der Stadt Lindenfels 2021

Teilfinanzhaushalt Produktbereich 16 Allgemeine Finanzwirtschaft							
Stadt Lindenfels							
		Haushaltsansatz			Investitions- und Investitionsförderungsmaßnahmen		
Nr.	Bezeichnung	2021	Verpflichtungs-ermächtigungen	2020	Ergebnis des Jahresabschlusses 2019	Gesamt-auszahlungs-bedarf	davon bisher bereitgestellt
	<b>Einzahlungen aus Investitionstätigkeit</b>						
20	+ Einz. aus Investitionszuweis. und -zuschüssen sowie aus Investitionsbeiträgen				20.557		
21	+ Einz. aus Abgängen von Vermögensgegenständen des Sachanlagevermögens und des immateriellen Anlagevermögens						
22	+ Einz. aus Abgängen von Vermögensgegenständen des Finanzanlagevermögens						
	<b>Einzahlungen aus Finanzierungstätigkeit</b>						
31	+ Einz. aus der Aufnahme v. Krediten und wirtschaftlich vergleichbaren Vorgängen für Investitionen	1.661.725		1.501.515	1.145.785		
	<b>Summe</b>	<b>1.661.725</b>		<b>1.501.515</b>	<b>1.166.342</b>		
	<b>Auszahlungen aus Investitionstätigkeit</b>						
24	- Ausz. für den Erwerb von Grundstücken und Gebäuden						
25	- Ausz. für Baumaßnahmen						
26	- Ausz. für Investitionen in das sonstige Sachanlagevermögen und immaterielle Anlagevermögen					-14.824	-14.824
	davon: Ausz. aus gewährten Investitionszuweisungen und -zuschüssen					-14.824	-14.824
27	- Ausz. für Investitionen in das Finanzanlagevermögen						
	<b>Auszahlungen aus Finanzierungstätigkeit</b>						
32	- Ausz. für die Tilgung von Krediten und wirtschaftlich vergleichbaren Vorgängen für Investitionen	-721.146		-695.804	-621.681	-6.581.092	-4.400.261
	<b>Summe</b>	<b>-721.146</b>		<b>-695.804</b>	<b>-621.681</b>	<b>-6.595.916</b>	<b>-4.415.085</b>
	<b>Saldo (Einzahlungen ./ Auszahlungen)</b>	<b>940.579</b>		<b>805.711</b>	<b>544.661</b>	<b>-6.595.916</b>	<b>-4.415.085</b>

## Haushaltsplan der Stadt Lindenfels 2021

## Teilergebnishaushalt Produktgruppe 16611 Steuern, allgemeine Zuweisungen, allgemeine Umlage

Stadt Lindenfels

		Haushaltsansatz			
Nr.	Konten	Bezeichnung	2021	2020	Ergebnis des Jahresabschlusses 2019
		<b>Ordentliche Erträge</b>			
01	50	Privatrechtliche Leistungsentgelte	0,00	0,00	0,00
02	51	Öffentlich-rechtliche Leistungsentgelte	0,00	0,00	0,00
03	548-549	Kostensatzleistungen und -erstattungen	0,00	0,00	-27,00
04	52	Bestandsveränderungen und aktivierte Eigenleistungen	0,00	0,00	0,00
05	55	Steuern und steuerähnliche Erträge einschl. Erträge aus gesetzlichen Umlagen	-5.206.769,00	-5.304.310,00	-4.967.564,63
06	547	Erträge aus Transferleistungen	-208.222,00	-185.238,00	-185.238,01
07	540-543	Erträge aus Zuweisungen und Zuschüssen für lfd. Zwecke und allgemeine Umlagen	-2.155.377,00	-2.142.449,00	-1.841.935,00
08	546	Erträge aus der Auflösung von Sonderposten aus Investitionszuweisungen, -zuschüssen und Investitionsbeiträgen	-18.000,00	-22.500,00	-32.700,00
09	53	Sonstige ordentliche Erträge	0,00	0,00	-4.455,12
<b>10</b>		<b>Summe der ordentlichen Erträge (Nr. 1 bis 9)</b>	<b>-7.588.368,00</b>	<b>-7.654.497,00</b>	<b>-7.031.919,76</b>
		<b>Ordentliche Aufwendungen</b>			
11	62, 63, 640-643, 647-649, 65	Personalaufwendungen	0,00	0,00	0,00
12	644-646	Versorgungsaufwendungen	0,00	0,00	0,00
13	60, 61, 67-69	Aufwendungen für Sach- und Dienstleistungen	0,00	0,00	761,42
14	66	Abschreibungen	0,00	0,00	0,00
15	71	Aufwendungen für Zuweisungen und Zuschüsse sowie besondere Finanzaufwendungen	0,00	0,00	0,00
16	73	Steueraufwendungen einschl. Aufwendungen aus gesetzlichen Umlageverpflichtungen	3.488.224,00	3.484.299,00	3.374.920,41
17	72	Transferaufwendungen	0,00	0,00	0,00
18	70, 74, 76	Sonstige ordentliche Aufwendungen	0,00	0,00	0,00
<b>19</b>		<b>Summe der ordentlichen Aufwendungen (Nr. 11 bis 18)</b>	<b>3.488.224,00</b>	<b>3.484.299,00</b>	<b>3.375.681,83</b>
<b>20</b>		<b>Verwaltungsergebnis (Nr. 10 ./ Nr. 19)</b>	<b>-4.100.144,00</b>	<b>-4.170.198,00</b>	<b>-3.656.237,93</b>
21	56, 57	Finanzerträge	0,00	0,00	-426,00
22	77	Finanzaufwendungen	1.596,00	12.000,00	9.369,00
<b>23</b>		<b>Finanzergebnis (Nr. 21 bis Nr. 22)</b>	<b>1.596,00</b>	<b>12.000,00</b>	<b>8.943,00</b>
<b>24</b>		<b>Ordentliches Ergebnis (Verwaltungsergebnis und Finanzergebnis Nr. 20 und Nr. 23)</b>	<b>-4.098.548,00</b>	<b>-4.158.198,00</b>	<b>-3.647.294,93</b>
25	59	Außerordentliche Erträge	0,00	0,00	-500,47
26	79	Außerordentliche Aufwendungen	0,00	0,00	0,00
<b>27</b>		<b>Außerordentliches Ergebnis (Nr. 25 ./ Nr. 26)</b>	<b>0,00</b>	<b>0,00</b>	<b>-500,47</b>
<b>28</b>		<b>Jahresergebnis vor internen Leistungsbeziehungen (ordentliches Ergebnis und außerordentliches Ergebnis Nr. 24 und Nr. 27)</b>	<b>-4.098.548,00</b>	<b>-4.158.198,00</b>	<b>-3.647.795,40</b>
29		Erlöse der internen Leistungsbeziehungen	0,00	0,00	0,00
30		Kosten der internen Leistungsbeziehungen	163.514,00	225.334,00	194.617,38
<b>31</b>		<b>Ergebnis der internen Leistungsbeziehungen</b>	<b>163.514,00</b>	<b>225.334,00</b>	<b>194.617,38</b>
<b>32</b>		<b>Jahresergebnis nach internen Leistungsbeziehungen</b>	<b>-3.935.034,00</b>	<b>-3.932.864,00</b>	<b>-3.453.178,02</b>

## Haushaltsplan der Stadt Lindenfels 2021

Teilfinanzhaushalt Produktgruppe 16611 Steuern, allgemeine Zuweisungen, allgemeine Umlage							
Stadt Lindenfels							
		Haushaltsansatz			Investitions- und Investitionsförderungsmaßnahmen		
Nr.	Bezeichnung	2021	Verpflichtungs-ermächtigungen	2020	Ergebnis des Jahresabschlusses 2019	Gesamt-auszahlungsbedarf	davon bisher bereitgestellt
	<b>Einzahlungen aus Investitionstätigkeit</b>						
20	+ Einz. aus Investitionszuweis. und -zuschüssen sowie aus Investitionsbeiträgen						
21	+ Einz. aus Abgängen von Vermögensgegenständen des Sachanlagevermögens und des immateriellen Anlagevermögens						
22	+ Einz. aus Abgängen von Vermögensgegenständen des Finanzanlagevermögens						
	<b>Einzahlungen aus Finanzierungstätigkeit</b>						
31	+ Einz. aus der Aufnahme v. Krediten und wirtschaftlich vergleichbaren Vorgängen für Investitionen						
	<b>Summe</b>						
	<b>Auszahlungen aus Investitionstätigkeit</b>						
24	- Ausz. für den Erwerb von Grundstücken und Gebäuden						
25	- Ausz. für Baumaßnahmen						
26	- Ausz. für Investitionen in das sonstige Sachanlagevermögen und immaterielle Anlagevermögen davon: Ausz. aus gewährten Investitionszuweisungen und -zuschüssen						
27	- Ausz. für Investitionen in das Finanzanlagevermögen						
	<b>Auszahlungen aus Finanzierungstätigkeit</b>						
32	- Ausz. für die Tilgung von Krediten und wirtschaftlich vergleichbaren Vorgängen für Investitionen						
	<b>Summe</b>						
	<b>Saldo (Einzahlungen ./ Auszahlungen)</b>						



## Haushaltsplan der Stadt Lindenfels 2021

Teilergebnishaushalt Produktgruppe 16612 Sonstige allgemeine Finanzwirtschaft					
Stadt Lindenfels					
Nr.	Konten	Bezeichnung	Haushaltsansatz		Ergebnis des Jahresabschlusses 2019
			2021	2020	
		<b>Ordentliche Erträge</b>			
01	50	Privatrechtliche Leistungsentgelte	0,00	0,00	0,00
02	51	Öffentlich-rechtliche Leistungsentgelte	0,00	0,00	0,00
03	548-549	Kostensatzleistungen und -erstattungen	0,00	0,00	0,00
04	52	Bestandsveränderungen und aktivierte Eigenleistungen	0,00	0,00	0,00
05	55	Steuern und steuerähnliche Erträge einschl. Erträge aus gesetzlichen Umlagen	0,00	0,00	0,00
06	547	Erträge aus Transferleistungen	0,00	0,00	0,00
07	540-543	Erträge aus Zuweisungen und Zuschüssen für lfd. Zwecke und allgemeine Umlagen	0,00	0,00	0,00
08	546	Erträge aus der Auflösung von Sonderposten aus Investitionszuweisungen, -zuschüssen und Investitionsbeiträgen	-479,00	-477,00	-477,00
09	53	Sonstige ordentliche Erträge	0,00	0,00	0,00
<b>10</b>		<b>Summe der ordentlichen Erträge (Nr. 1 bis 9)</b>	<b>-479,00</b>	<b>-477,00</b>	<b>-477,00</b>
		<b>Ordentliche Aufwendungen</b>			
11	62, 63, 640-643, 647-649, 65	Personalaufwendungen	0,00	0,00	0,00
12	644-646	Versorgungsaufwendungen	0,00	0,00	0,00
13	60, 61, 67-69	Aufwendungen für Sach- und Dienstleistungen	0,00	109,00	25,17
14	66	Abschreibungen	0,00	0,00	0,00
15	71	Aufwendungen für Zuweisungen und Zuschüsse sowie besondere Finanzaufwendungen	0,00	0,00	0,00
16	73	Steueraufwendungen einschl. Aufwendungen aus gesetzlichen Umlageverpflichtungen	0,00	0,00	0,00
17	72	Transferaufwendungen	0,00	0,00	0,00
18	70, 74, 76	Sonstige ordentliche Aufwendungen	10.461,00	10.461,00	10.460,93
<b>19</b>		<b>Summe der ordentlichen Aufwendungen (Nr. 11 bis 18)</b>	<b>10.461,00</b>	<b>10.570,00</b>	<b>10.486,10</b>
<b>20</b>		<b>Verwaltungsergebnis (Nr. 10 ./ Nr. 19)</b>	<b>9.982,00</b>	<b>10.093,00</b>	<b>10.009,10</b>
21	56, 57	Finanzerträge	-66.000,00	-66.000,00	-66.544,22
22	77	Finanzaufwendungen	185.328,68	202.188,00	199.401,10
<b>23</b>		<b>Finanzergebnis (Nr. 21 bis Nr. 22)</b>	<b>119.328,68</b>	<b>136.188,00</b>	<b>132.856,88</b>
<b>24</b>		<b>Ordentliches Ergebnis (Verwaltungsergebnis und Finanzergebnis Nr. 20 und Nr. 23)</b>	<b>129.310,68</b>	<b>146.281,00</b>	<b>142.865,98</b>
25	59	Außerordentliche Erträge	0,00	0,00	0,00
26	79	Außerordentliche Aufwendungen	0,00	0,00	0,00
<b>27</b>		<b>Außerordentliches Ergebnis (Nr. 25 ./ Nr. 26)</b>	<b>0,00</b>	<b>0,00</b>	<b>0,00</b>
<b>28</b>		<b>Jahresergebnis vor internen Leistungsbeziehungen (ordentliches Ergebnis und außerordentliches Ergebnis Nr. 24 und Nr. 27)</b>	<b>129.310,68</b>	<b>146.281,00</b>	<b>142.865,98</b>
29		Erlöse der internen Leistungsbeziehungen	-152.452,00	-152.452,00	-151.437,00
30		Kosten der internen Leistungsbeziehungen	5.793,00	5.741,00	5.173,23
<b>31</b>		<b>Ergebnis der internen Leistungsbeziehungen</b>	<b>-146.659,00</b>	<b>-146.711,00</b>	<b>-146.263,77</b>
<b>32</b>		<b>Jahresergebnis nach internen Leistungsbeziehungen</b>	<b>-17.348,32</b>	<b>-430,00</b>	<b>-3.397,79</b>

## Haushaltsplan der Stadt Lindenfels 2021

Teilfinanzhaushalt Produktgruppe 16612 Sonstige allgemeine Finanzwirtschaft							
Stadt Lindenfels							
		Haushaltsansatz			Investitions- und Investitionsförderungsmaßnahmen		
Nr.	Bezeichnung	2021	Verpflichtungs-ermächtigungen	2020	Ergebnis des Jahresabschlusses 2019	Gesamt-auszahlungs-bedarf	davon bisher bereitgestellt
	<b>Einzahlungen aus Investitionstätigkeit</b>						
20	+ Einz. aus Investitionszuweis. und -zuschüssen sowie aus Investitionsbeiträgen				20.557		
21	+ Einz. aus Abgängen von Vermögensgegenständen des Sachanlagevermögens und des immateriellen Anlagevermögens						
22	+ Einz. aus Abgängen von Vermögensgegenständen des Finanzanlagevermögens						
	<b>Einzahlungen aus Finanzierungstätigkeit</b>						
31	+ Einz. aus der Aufnahme v. Krediten und wirtschaftlich vergleichbaren Vorgängen für Investitionen	1.661.725		1.501.515	1.145.785		
	<b>Summe</b>	<b>1.661.725</b>		<b>1.501.515</b>	<b>1.166.342</b>		
	<b>Auszahlungen aus Investitionstätigkeit</b>						
24	- Ausz. für den Erwerb von Grundstücken und Gebäuden						
25	- Ausz. für Baumaßnahmen						
26	- Ausz. für Investitionen in das sonstige Sachanlagevermögen und immaterielle Anlagevermögen					-14.824	-14.824
	davon: Ausz. aus gewährten Investitionszuweisungen und -zuschüssen					-14.824	-14.824
27	- Ausz. für Investitionen in das Finanzanlagevermögen						
	<b>Auszahlungen aus Finanzierungstätigkeit</b>						
32	- Ausz. für die Tilgung von Krediten und wirtschaftlich vergleichbaren Vorgängen für Investitionen	-721.146		-695.804	-621.681	-6.581.092	-4.400.261
	<b>Summe</b>	<b>-721.146</b>		<b>-695.804</b>	<b>-621.681</b>	<b>-6.595.916</b>	<b>-4.415.085</b>
	<b>Saldo (Einzahlungen ./ Auszahlungen)</b>	<b>940.579</b>		<b>805.711</b>	<b>544.661</b>	<b>-6.595.916</b>	<b>-4.415.085</b>

## Haushaltsplan der Stadt Lindenfels 2021

Teilergebnishaushalt Produktgruppe 16613 Abwicklung der Vorjahre					
Stadt Lindenfels					
Nr.	Konten	Bezeichnung	Haushaltsansatz		Ergebnis des Jahresabschlusses 2019
			2021	2020	
		<b>Ordentliche Erträge</b>			
01	50	Privatrechtliche Leistungsentgelte	0,00	0,00	0,00
02	51	Öffentlich-rechtliche Leistungsentgelte	0,00	0,00	0,00
03	548-549	Kostensersatzleistungen und -erstattungen	0,00	0,00	0,00
04	52	Bestandsveränderungen und aktivierte Eigenleistungen	0,00	0,00	0,00
05	55	Steuern und steuerähnliche Erträge einschl. Erträge aus gesetzlichen Umlagen	0,00	0,00	0,00
06	547	Erträge aus Transferleistungen	0,00	0,00	0,00
07	540-543	Erträge aus Zuweisungen und Zuschüssen für lfd. Zwecke und allgemeine Umlagen	0,00	0,00	0,00
08	546	Erträge aus der Auflösung von Sonderposten aus Investitionszuweisungen, -zuschüssen und Investitionsbeiträgen	0,00	0,00	0,00
09	53	Sonstige ordentliche Erträge	0,00	0,00	0,00
<b>10</b>		<b>Summe der ordentlichen Erträge (Nr. 1 bis 9)</b>	<b>0,00</b>	<b>0,00</b>	<b>0,00</b>
		<b>Ordentliche Aufwendungen</b>			
11	62, 63, 640-643, 647-649, 65	Personalaufwendungen	0,00	0,00	0,00
12	644-646	Versorgungsaufwendungen	0,00	0,00	0,00
13	60, 61, 67-69	Aufwendungen für Sach- und Dienstleistungen	0,00	0,00	0,00
14	66	Abschreibungen	0,00	0,00	0,00
15	71	Aufwendungen für Zuweisungen und Zuschüsse sowie besondere Finanzaufwendungen	0,00	0,00	0,00
16	73	Steueraufwendungen einschl. Aufwendungen aus gesetzlichen Umlageverpflichtungen	0,00	0,00	0,00
17	72	Transferaufwendungen	0,00	0,00	0,00
18	70, 74, 76	Sonstige ordentliche Aufwendungen	0,00	0,00	0,00
<b>19</b>		<b>Summe der ordentlichen Aufwendungen (Nr. 11 bis 18)</b>	<b>0,00</b>	<b>0,00</b>	<b>0,00</b>
<b>20</b>		<b>Verwaltungsergebnis (Nr. 10 ./ Nr. 19)</b>	<b>0,00</b>	<b>0,00</b>	<b>0,00</b>
21	56, 57	Finanzerträge	0,00	0,00	0,00
22	77	Finanzaufwendungen	0,00	0,00	0,00
<b>23</b>		<b>Finanzergebnis (Nr. 21 bis Nr. 22)</b>	<b>0,00</b>	<b>0,00</b>	<b>0,00</b>
<b>24</b>		<b>Ordentliches Ergebnis (Verwaltungsergebnis und Finanzergebnis Nr. 20 und Nr. 23)</b>	<b>0,00</b>	<b>0,00</b>	<b>0,00</b>
25	59	Außerordentliche Erträge	0,00	0,00	0,00
26	79	Außerordentliche Aufwendungen	0,00	0,00	0,00
<b>27</b>		<b>Außerordentliches Ergebnis (Nr. 25 ./ Nr. 26)</b>	<b>0,00</b>	<b>0,00</b>	<b>0,00</b>
<b>28</b>		<b>Jahresergebnis vor internen Leistungsbeziehungen (ordentliches Ergebnis und außerordentliches Ergebnis Nr. 24 und Nr. 27)</b>	<b>0,00</b>	<b>0,00</b>	<b>0,00</b>
29		Erlöse der internen Leistungsbeziehungen	0,00	0,00	0,00
30		Kosten der internen Leistungsbeziehungen	0,00	0,00	0,00
<b>31</b>		<b>Ergebnis der internen Leistungsbeziehungen</b>	<b>0,00</b>	<b>0,00</b>	<b>0,00</b>
<b>32</b>		<b>Jahresergebnis nach internen Leistungsbeziehungen</b>	<b>0,00</b>	<b>0,00</b>	<b>0,00</b>

## Haushaltsplan der Stadt Lindenfels 2021

Teilfinanzhaushalt Produktgruppe 16613 Abwicklung der Vorjahre							
Stadt Lindenfels							
		Haushaltsansatz			Investitions- und Investitionsförderungsmaßnahmen		
Nr.	Bezeichnung	2021	Verpflichtungs-ermächtigungen	2020	Ergebnis des Jahresabschlusses 2019	Gesamt-auszahlungs-bedarf	davon bisher bereitgestellt
	<b>Einzahlungen aus Investitionstätigkeit</b>						
20	+ Einz. aus Investitionszuweis. und -zuschüssen sowie aus Investitionsbeiträgen						
21	+ Einz. aus Abgängen von Vermögensgegenständen des Sachanlagevermögens und des immateriellen Anlagevermögens						
22	+ Einz. aus Abgängen von Vermögensgegenständen des Finanzanlagevermögens						
	<b>Einzahlungen aus Finanzierungstätigkeit</b>						
31	+ Einz. aus der Aufnahme v. Krediten und wirtschaftlich vergleichbaren Vorgängen für Investitionen						
	<b>Summe</b>						
	<b>Auszahlungen aus Investitionstätigkeit</b>						
24	- Ausz. für den Erwerb von Grundstücken und Gebäuden						
25	- Ausz. für Baumaßnahmen						
26	- Ausz. für Investitionen in das sonstige Sachanlagevermögen und immaterielle Anlagevermögen davon: Ausz. aus gewährten Investitionszuweisungen und -zuschüssen						
27	- Ausz. für Investitionen in das Finanzanlagevermögen						
	<b>Auszahlungen aus Finanzierungstätigkeit</b>						
32	- Ausz. für die Tilgung von Krediten und wirtschaftlich vergleichbaren Vorgängen für Investitionen						
	<b>Summe</b>						
	<b>Saldo (Einzahlungen ./ Auszahlungen)</b>						

## Haushaltsplan der Stadt Lindenfels 2021

## Mittelfristige Ergebnisplanung - Beträge in 1.000 €

Stadt Lindenfels

KVKR	Arten der Erträge und Aufwendungen	Ansatz 2020	Ansatz 2021	Ansatz 2022	Ansatz 2023	Ansatz 2024
	<b>Erträge</b>					
50	Privatrechtliche Leistungsentgelte	-208,5	-190,6	-191,1	-188,6	-192,1
51	Öffentlich-rechtliche Leistungsentgelte	-2.004,9	-2.038,2	-2.049,4	-2.065,1	-2.088,1
548-549	Kostenersatzleistungen und -erstattungen	-111,8	-136,5	-131,9	-131,9	-131,9
52	Bestandsveränderungen & aktivierte Eigenleistungen					
5500	Gemeindeanteil an der Einkommenssteuer	-2.900,7	-2.796,1	-2.926,3	-3.086,5	-3.258,2
5504	Gemeindeanteil an der Umsatzsteuer	-220,0	-245,8	-210,6	-214,8	-220,2
5551	Grundsteuer A	-20,8	-20,8	-20,8	-20,8	-20,8
5552	Grundsteuer B	-1.165,5	-1.144,0	-1.144,0	-1.144,0	-1.144,0
5553	Gewerbsteuer	-900,0	-900,0	-917,6	-948,0	-979,4
5554	Grunderwerbsteuer					
5559	Andere Steuern	-97,2	-100,0	-100,0	-100,0	-100,0
558	Erträge aus Umlagen					
55..	Sonst. Erträge aus Steuern, sonst. steuerähn. Erträge, sonst. Umlagen	-8,9	-8,5	-8,6	-8,8	-8,9
547	Erträge aus Transferleistungen	-185,2	-208,2	-221,7	-229,2	-236,7
540-543	Erträge aus Zuweisungen & Zuschüsse für lauf. Zwecke & allg. Umlagen	-2.590,4	-2.675,3	-2.715,2	-2.690,7	-2.733,3
546	Erträge aus der Auflösung von Sonderposten	-201,0	-189,4	-178,0	-171,8	-168,3
53	Sonstige Ordentliche Erträge	-165,9	-167,5	-169,7	-172,1	-174,4
<b>10</b>	<b>Summe der ordentlichen Erträge</b>	<b>-10.780,9</b>	<b>-10.821,1</b>	<b>-10.984,9</b>	<b>-11.172,2</b>	<b>-11.456,2</b>
	<b>Aufwendungen</b>					
62,63,..	Personalaufwendungen (62,63,640-643,647-649,65)	2.034,3	2.057,8	2.083,4	2.120,0	2.157,8
644-646	Versorgungsaufwendungen	231,2	228,7	220,1	227,8	236,7
60,61,..	Aufwendungen für Sach- und Dienstleistungen (60,61,67-69)	1.908,8	1.882,9	1.895,7	1.897,5	1.914,5
66	Abschreibungen	698,7	739,7	778,1	806,7	816,4
71	Aufw. für Zuw. & Zuschüsse sowie bes. Finanzaufwendungen	2.178,0	2.202,1	2.231,6	2.282,1	2.313,4
73	Steuerauf. einschl. Aufw. aus gesetzl. Umlageverpflichtungen	3.486,7	3.490,6	3.554,7	3.620,7	3.686,9
72	Transferaufwendungen					
70,74,76	Sonstige ordentliche Aufwendungen	22,2	22,5	22,6	22,8	22,9
<b>19</b>	<b>Summe der ordentlichen Aufwendungen</b>	<b>10.559,9</b>	<b>10.624,2</b>	<b>10.786,2</b>	<b>10.977,6</b>	<b>11.148,6</b>
<b>20</b>	<b>Verwaltungsergebnis</b>	<b>-221,0</b>	<b>-196,9</b>	<b>-198,7</b>	<b>-194,6</b>	<b>-307,6</b>
56,57	Finanzerträge	-79,9	-79,4	-79,4	-79,4	-79,4
77	Zinsen und ähnl. Aufwendungen	214,2	187,8	179,2	172,5	161,1
<b>23</b>	<b>Finanzergebnis</b>	<b>134,3</b>	<b>108,5</b>	<b>99,8</b>	<b>93,2</b>	<b>81,8</b>
<b>24</b>	<b>Ordentliches Ergebnis</b>	<b>-86,7</b>	<b>-88,4</b>	<b>-98,9</b>	<b>-101,4</b>	<b>-225,8</b>
59	Außerordentliche Erträge					
79	Außerordentliche Aufwendungen					
<b>27</b>	<b>Außerordentliches Ergebnis</b>					
<b>28</b>	<b>Jahresergebnis</b>	<b>-86,7</b>	<b>-88,4</b>	<b>-98,9</b>	<b>-101,4</b>	<b>-225,8</b>

## Haushaltsplan der Stadt Lindenfels 2021

Ergänzung zur mittelfristigen Ergebnisplanung							
Stadt Lindenfels							
Nr.	Konten	Bezeichnung	Ansatz 2020	Ansatz 2021	Ansatz 2022	Ansatz 2023	Ansatz 2024
01	50	Privatrechtliche Leistungsentgelte	-208.476	-190.573	-191.081	-188.597	-192.137
02	51	Öffentlich-rechtliche Leistungsentgelte	-2.004.864	-2.038.242	-2.049.372	-2.065.146	-2.088.092
03	548-549	Kostenersatzleistungen und -erstattungen	-111.846	-136.538	-131.861	-131.885	-131.909
04	52	Bestandsveränderungen und aktivierte Eigenleistungen					
05	55	Steuern u. steuerähnliche Erträge einschl. Erträge aus gesetzlichen Umlagen	-5.313.181	-5.215.236	-5.327.916	-5.522.832	-5.731.378
06	547	Erträge aus Transferleistungen	-185.238	-208.222	-221.704	-229.194	-236.684
07	540-543	Erträge aus Zuweisungen und Zuschüssen für laufende Zwecke u. allgemeine Umlagen	-2.590.406	-2.675.346	-2.715.216	-2.690.663	-2.733.306
08	546	Erträge aus der Auflösung von Sonderposten aus Investitionszuweisungen, -zuschüssen u. Investitionsbeiträgen	-201.030	-189.427	-177.981	-171.836	-168.304
09	53	Sonstige ordentliche Erträge	-165.893	-167.471	-169.730	-172.060	-174.428
<b>10</b>		<b>Summe der ordentlichen Erträge (Nr. 1 bis 9)</b>	<b>-10.780.934</b>	<b>-10.821.055</b>	<b>-10.984.861</b>	<b>-11.172.213</b>	<b>-11.456.238</b>
11	62, 63, 640-643, 647-649, 65	Personalaufwendungen	2.034.286	2.057.762	2.083.414	2.119.959	2.157.824
12	644-646	Versorgungsaufwendungen	231.197	228.697	220.055	227.768	236.676
13	60, 61, 67-69	Aufwendungen für Sach- und Dienstleistungen	1.908.779	1.882.864	1.895.688	1.897.544	1.914.470
14	66	Abschreibungen	698.714	739.683	778.061	806.749	816.444
15	71	Aufwendungen für Zuweisungen und Zuschüsse sowie besondere Finanzaufwendungen	2.178.001	2.202.132	2.231.596	2.282.110	2.313.375
16	73	Steueraufwendungen einschl. Aufwendungen aus gesetzlichen Umlageverpflichtungen	3.486.699	3.490.604	3.554.732	3.620.718	3.686.857
17	72	Transferaufwendungen					
18	70, 74, 76	Sonstige ordentliche Aufwendungen	22.191	22.457	22.615	22.771	22.933
<b>19</b>		<b>Summe der ordentlichen Aufwendungen (Nr. 11 bis 18)</b>	<b>10.559.867</b>	<b>10.624.199</b>	<b>10.786.160</b>	<b>10.977.619</b>	<b>11.148.579</b>
<b>20</b>		<b>Verwaltungsergebnis (Nr. 10 ./ Nr. 19)</b>	<b>-221.067</b>	<b>-196.856</b>	<b>-198.701</b>	<b>-194.594</b>	<b>-307.659</b>
21	56, 57	Finanzerträge	-79.850	-79.350	-79.350	-79.350	-79.350
22	77	Zinsen und andere Finanzaufwendungen	214.188	187.801	179.157	172.513	161.138
<b>23</b>		<b>Finanzergebnis (Nr. 21 ./ Nr. 22)</b>	<b>134.338</b>	<b>108.451</b>	<b>99.807</b>	<b>93.163</b>	<b>81.788</b>
<b>24</b>		<b>Gesamtbetrag der ordentlichen Erträge (Nr. 10 und Nr. 21)</b>	<b>-10.860.784</b>	<b>-10.900.405</b>	<b>-11.064.211</b>	<b>-11.251.563</b>	<b>-11.535.588</b>
<b>25</b>		<b>Gesamtbetrag der ordentlichen Aufwendungen (Nr.19 und Nr.22)</b>	<b>10.774.055</b>	<b>10.812.000</b>	<b>10.965.318</b>	<b>11.150.132</b>	<b>11.309.717</b>
<b>26</b>		<b>Ordentliches Ergebnis (Nr.24 ./ Nr.25)</b>	<b>-86.729</b>	<b>-88.405</b>	<b>-98.893</b>	<b>-101.431</b>	<b>-225.871</b>
27	59	Außerordentliche Erträge					
28	79	Außerordentliche Aufwendungen					
<b>29</b>		<b>Außerordentliches Ergebnis (Nr. 27 ./Nr. 28)</b>					
<b>30</b>		<b>Jahresergebnis (Nr. 26 und Nr. 29)</b>	<b>-86.729</b>	<b>-88.405</b>	<b>-98.893</b>	<b>-101.431</b>	<b>-225.871</b>
		Nachrichtlich:					
		Summe der vorgetragenen Jahresfehlbeträge					

## Haushaltsplan der Stadt Lindenfels 2021

<b>Mittelfristige Finanzplanung - Beträge in 1.000 €</b>					
Stadt Lindenfels					
Arten der Einzahlung und Auszahlung	Ansatz 2020	Ansatz 2021	Ansatz 2022	Ansatz 2023	Ansatz 2024
<b>Einzahlungen</b>					
Aufnahme von Krediten und der Begebung von Anleihen	1.501,5	1.661,7	1.141,2	459,4	447,3
Investitionszuweisungen, Zuschüsse und Investitionsbeiträge	498,0	720,5	300,0		
Verkaufserlöse aus Abgängen von Vermögensgegenständen des Anlagevermögens					
Rückzahlung von gewährten Krediten					
<b>Summe der Einzahlungen</b>	<b>1.999,5</b>	<b>2.382,2</b>	<b>1.441,2</b>	<b>459,4</b>	<b>447,3</b>
<b>Auszahlungen</b>					
Tilgung von Krediten	-695,8	-721,1	-718,1	-739,8	-723,0
Investitionen für immaterielle Vermögensgegenstände, Sachanlagen und Finanzanl.	-1.999,5	-2.382,2	-1.441,2	-459,4	-447,3
davon:					
Investitionszuweisungen, -zuschüsse und Investitionsbeiträge	-49,0	-4,0	-4,0	-4,0	-4,0
Investitionen in Finanzanlagen	-6,5	-143,5	-6,5	-6,5	-6,5
davon:					
Ausleihungen					
<b>Summe der Auszahlungen</b>	<b>-2.695,3</b>	<b>-3.103,3</b>	<b>-2.159,3</b>	<b>-1.199,2</b>	<b>-1.170,3</b>
<b>Saldo</b>	<b>-695,8</b>	<b>-721,1</b>	<b>-718,1</b>	<b>-739,8</b>	<b>-723,0</b>

## Haushaltsplan der Stadt Lindenfels 2021

Ergänzung zur mittelfristigen Finanzplanung							
Stadt Lindenfels							
Nr.	Konten	Bezeichnung	Ansatz 2020	Ansatz 2021	Ansatz 2022	Ansatz 2023	Ansatz 2024
01	810	Privatrechtliche Leistungsentgelte	208,5	190,6	191,1	188,6	192,1
02	811	Öffentlich-rechtliche Leistungsentgelte	2.004,9	2.038,2	2.049,4	2.065,1	2.088,1
03	812	Kostenersatzleistungen und -erstattungen	111,8	136,5	131,9	131,9	131,9
04	814	Einzahlungen aus Steuern und steuerähnlichen Erträgen einschließlich Erträgen aus gesetzlichen Umlagen	5.313,2	5.215,2	5.327,9	5.522,8	5.731,4
05	815	Einzahlungen aus Transferleistungen	185,2	208,2	221,7	229,2	236,7
06	816	Zuweisungen und Zuschüsse für laufende Zwecke und allgemeine Umlagen	2.590,4	2.675,3	2.715,2	2.690,7	2.733,3
07	817	Zinsen und sonstige Finanzeinzahlungen	79,9	79,4	79,4	79,4	79,4
08	813, 828	Sonstige ordentliche Einzahlungen und sonstige außerordentliche Einzahlungen, die sich nicht aus Investitionstätigkeit ergeben	165,9	167,5	169,7	172,1	174,4
<b>09</b>		<b>Summe der Einzahlungen aus laufender Verwaltungstätigkeit (Nrn. 1 bis 8)</b>	<b>10.659,8</b>	<b>10.711,0</b>	<b>10.886,2</b>	<b>11.079,7</b>	<b>11.367,3</b>
10	830	Personalauszahlungen	-1.937,2	-1.958,7	-1.982,4	-2.016,9	-2.157,8
11	831	Versorgungsauszahlungen	-224,1	-251,6	-255,8	-260,2	-159,5
12	832	Auszahlungen für Sach- und Dienstleistungen	-1.909,5	-1.884,3	-1.897,1	-1.899,0	-1.915,9
13	833	Auszahlungen für Transferleistungen					
14	834	Auszahlungen für Zuweisungen und Zuschüsse für laufende Zwecke sowie besondere Finanzauszahlungen	-2.178,0	-2.202,1	-2.231,6	-2.282,1	-2.313,4
15	835	Auszahlungen f. Steuern einschl. Auszahlungen aus gesetzl. Umlageverpflichtungen	-3.486,7	-3.490,6	-3.554,7	-3.620,7	-3.686,9
16	836	Zinsen und ähnliche Auszahlungen	-198,9	-175,5	-166,8	-160,2	-148,8
17	837, 848	Sonstige ordentliche Auszahlungen und sonstige außerordentliche Auszahlungen, die sich nicht aus Investitionstätigkeit ergeben	-22,2	-22,5	-22,6	-22,8	-22,9
<b>18</b>		<b>Summe der Auszahlungen aus laufender Verwaltungstätigkeit (Nrn. 10 bis 17)</b>	<b>-9.956,5</b>	<b>-9.985,2</b>	<b>-10.111,1</b>	<b>-10.261,8</b>	<b>-10.405,2</b>
<b>19</b>		<b>Zahlungsmittelüberschuss oder Zahlungsmittelbedarf aus laufender Verwaltungstätigkeit (Saldo aus Nrn. 9 und 18)</b>	<b>703,3</b>	<b>725,8</b>	<b>775,1</b>	<b>817,9</b>	<b>962,1</b>
20	820	Einzahlungen aus Investitionszuweisungen und -zuschüssen sowie aus Investitionsbeiträgen	498,0	720,5	300,0		
21	822	Einzahlungen aus Abgängen von Vermögensgegenständen des Sachanlagevermögens und des immateriellen Anlagevermögens					
22	823	Einzahlungen aus Abgängen von Vermögensgegenständen des Finanzanlagevermögens					
<b>23</b>		<b>Summe der Einzahlungen aus Investitionstätigkeit (Nrn. 20 bis 22)</b>	<b>498,0</b>	<b>720,5</b>	<b>300,0</b>		
24	841	Auszahlungen für den Erwerb von Grundstücken und Gebäuden	-152,0	-830,6	-265,6	-183,8	-171,7
25	842	Auszahlungen für Baumaßnahmen	-1.030,0	-1.160,0	-1.120,0	-220,0	-220,0
26	840, 843	Auszahlungen für Investitionen in das sonstige Sachanlagevermögen und immaterielle Anlagevermögen	-811,0	-248,1	-49,1	-49,1	-49,1
27	844	Auszahlungen für Investitionen in das Finanzanlagevermögen	-6,5	-143,5	-6,5	-6,5	-6,5
<b>28</b>		<b>Summe der Auszahlungen aus Investitionstätigkeit (Nrn. 24 bis 27)</b>	<b>-1.999,5</b>	<b>-2.382,2</b>	<b>-1.441,2</b>	<b>-459,4</b>	<b>-447,3</b>
<b>29</b>		<b>Zahlungsmittelüberschuss oder Zahlungsmittelbedarf aus Investitionstätigkeit (Saldo aus Nrn. 23 und 28)</b>	<b>-1.501,5</b>	<b>-1.661,7</b>	<b>-1.141,2</b>	<b>-459,4</b>	<b>-447,3</b>
<b>30</b>		<b>Zahlungsmittelüberschuss oder Zahlungsmittelbedarf (Summe aus Nrn. 19 und 29)</b>	<b>-798,2</b>	<b>-935,9</b>	<b>-366,1</b>	<b>358,5</b>	<b>514,8</b>
31	826	Einzahlungen aus der Aufnahme von Krediten und wirtschaftlich vergleichbaren Vorgängen für Investitionen	1.501,5	1.661,7	1.141,2	459,4	447,3
32	846	Auszahlungen für die Tilgung von Krediten und wirtschaftlich vergleichbaren Vorgängen für Investitionen sowie an das Sondervermögen Hessenkasse	-695,8	-721,1	-718,1	-739,8	-723,0
<b>33</b>		<b>Zahlungsmittelüberschuss oder Zahlungsmittelbedarf aus Finanzierungstätigkeit (Saldo aus Nm. 31 und 32)</b>	<b>805,7</b>	<b>940,6</b>	<b>423,1</b>	<b>-280,4</b>	<b>-275,7</b>



## Haushaltsplan der Stadt Lindenfels 2021

Ergänzung zur mittelfristigen Finanzplanung							
Stadt Lindenfels							
Nr.	Konten	Bezeichnung	Ansatz 2020	Ansatz 2021	Ansatz 2022	Ansatz 2023	Ansatz 2024
<b>34</b>		<b>Änderung des Zahlungsmittelbestandes zum Ende des Haushaltsjahres (Summe aus Nrn. 30 und 33)</b>	<b>7,5</b>	<b>4,7</b>	<b>57,0</b>	<b>78,1</b>	<b>239,1</b>
35		Haushaltsunwirksame Einzahlungen (u.a. fremde Finanzmittel, Rückzahlung von angelegten Kassenmitteln, Aufnahme von Kassenkrediten)	---	---	---	---	---
36		Haushaltsunwirksame Auszahlungen (u.a. fremde Finanzmittel, Anlegung von Kassenmitteln, Rückzahlung von Kassenkrediten)	---	---	---	---	---
<b>37</b>		<b>Zahlungsmittelüberschuss/ Zahlungsmittelbedarf aus haushaltsunwirksamen Zahlungsvorgängen (Saldo aus Nrn. Nr. 35 und Nr. 36)</b>	---	---	---	---	---
38		Gepf. Anfangsbestand/ Bestand an Zahlungsmitteln zu Beginn d. Haushaltsjahres	684,8	1.675,9	1.680,5	1.737,5	1.815,6
39		Geplante Veränderung des Bestandes/ Veränderung des Bestandes an Zahlungsmitteln (Nr. 34 und 37)	7,5	4,7	57,0	78,1	239,1
<b>40</b>		<b>Geplanter Endbestand an Zahlungsmitteln/ Bestand an Zahlungsmitteln am Ende des Haushaltsjahres (Summe aus den Summen Nrn. 38 und 39)</b>	<b>692,3</b>	<b>1.680,6</b>	<b>1.737,5</b>	<b>1.815,6</b>	<b>2.054,7</b>



## 10 Übersicht über den Stand der Rücklagen und Rückstellungen

Art	Stand zu Beginn des Vorjahres 2020	Voraussichtlicher Stand zu Beginn des Haushaltjahres 2021	Voraussichtlicher Stand zum Ende des Haushaltjahres 2021
1	2	3	4
1.1 Rücklage aus Überschüssen des ordentlichen Ergebnisses	710	621	900
1.2 Rücklage aus Überschüssen des außerordentlichen Ergebnisses	5	0	9
1.3 Sonderrücklagen	0	0	0
1.4 Stiftungskapital	0	0	0
<b>Summe der Rücklagen</b>	<b>715</b>	<b>621</b>	<b>909</b>
<b>2. Rückstellungen</b>			
2.1 Rückstellungen für Pensionsverpflichtungen auf Grund von beamtenrechtlichen oder vertraglichen Ansprüchen	2529	2574	2642
(davon durch Mittel der Versorgungsrücklage nach HVersRückIG gedeckt)	82	88	94
2.2 Rückstellungen aus Beihilfeverpflichtungen gegenüber Versorgungsempfängern, Beamten und Arbeitnehmern	520	526	534
2.3 Rückstellungen aus Bezüge- und Entgeltzahlungen für Zeiten der Freistellung von der Arbeit im Rahmen von Altersteilzeitarbeit und ähnlichen Maßnahmen	0	0	0
2.4 Rückstellungen für die im Haushaltsjahr unterlassene Aufwendungen für Instandhaltung, die im folgenden Haushaltsjahr nachgeholt werden sollen	0	0	0
2.5 Rückstellungen für die Rekultivierung und Nachsorge von Abfalldeponien	0	0	0
2.6 Rückstellungen für die Sanierung von Altlasten	0	0	0
2.7 Rückstellungen für unbestimmte Aufwendungen für Umlagen nach dem Finanzausgleichsgesetz und für ungewisse Verbindlichkeiten im Rahmen von Steuerschuldverhältnissen	0	0	0
2.8 Rückstellungen für drohende Verpflichtungen aus Bürgschaften, Gewährleistungen und anhängigen Gerichtsverfahren	8	8	8
2.9 Rückstellungen für drohende Verluste aus schwebenden Geschäften	0	0	0
2.10 Sonstige Rückstellungen	469	469	402
<b>Summe der Rückstellungen</b>	<b>3.608</b>	<b>3.665</b>	<b>3.680</b>



## 11 Übersicht über den voraussichtlichen Stand der Verbindlichkeiten

Art	Stand zu Beginn des Vorjahres 2020	Voraussichtlicher Stand zu Beginn des Haushaltjahres 2021	Voraussichtlicher Stand zum Ende des Haushaltjahres 2021
1	2	3	4
1. Verbindlichkeiten aus Anleihen	0	0	0
2. Verbindlichkeiten aus Krediten zur Finanzierung von Investitionen und Investitionsförderungsmaßnahmen			
2.1 Bund, LAF, ERP-Sondervermögen			
2.2 Land	535	468	405
2.3 Gemeinden und Gemeindeverbände			
2.4 Zweckverbänden und dgl.			
2.5 Sonstiger öffentlicher Bereich			
2.6 Kreditmarkt	7.904	9.863	10.913
2.7 Verbundene Unternehmen, Beteiligungen, Sondervermögen			
<b>Summe</b>	<b>8.439</b>	<b>10.331</b>	<b>11.318</b>
3. Verbindlichkeiten aus Liquiditätskrediten	0	0	0
4. Verbindlichkeiten aus Vorgängen, die Kreditaufnahmen wirtschaftlich gleichkommen	173	110	64
4.1 Fahrzeugleasing	41	65	65
4.2 Sonstige		0	0
<b>Summe</b>	<b>214</b>	<b>175</b>	<b>129</b>
<b>Nachrichtlich</b>	<b>0</b>	<b>0</b>	<b>0</b>
5. Verbindlichkeiten der Sondervermögen mit Sonderrechnung	0	0	0
5.1 Aus Krediten	0	0	0
5.2 Aus Vorgängen, die Kreditaufnahmen wirtschaftlich gleichkommen	0	0	0
6. Vorrübergehende Inanspruchnahme von flüssigen Mitteln aus Sonderrücklagen für andere Zwecke	0	0	0
7. Anteilige Schulden im Rahmen von Mitgliedschaften in Zweckverbänden	k. A.	k. A.	k. A.
8. Anteilige Schulden im Rahmen der Beteiligungen an wirtschaftlichen Unternehmen	k. A.	k. A.	k. A.
9. Langfristige Mietverträge und Verpflichtungen aus ÖPP-Verträgen	0	0	0

**Stellenplan  
Teil A: Beamte**

I. Gemeindeverwaltung		Besoldungsgruppen nach dem Hessischen Besoldungsgesetz														Beamte zusammen 2021	Zahl der Stellen nach dem Stellenplan 2020	Zahl der Stellen am 30.Juni 2020 tatsächlich besetzten	Vermerke, Erläuterungen
Teilhaushalt	Bezeichnung	höherer Dienst				gehobener Dienst					mittlerer Dienst								
		A16	A15	A14	A13	A13	A12	A11	A10	A9	A9	A8	A7	A6	A5				
11111001	Magistrat	1														1	1	1	
11115001	Haupt- u. Personal- verwaltung						1									1	1	1	
11114001	Finanzabteilung				1											1	1	1	mit TB besetzt
Stellenplan 2021		1			1	0	1									3			
Stellenplan 2020		1			0	1	1										3		
Zahl der am 30. Juni 2020 besetzten Stellen		1			0	1		1										3	

**Stellenplan**  
**Teil B: Arbeitnehmer außerhalb des Sozial- und Erziehungsdienstes**

Teilhaushalt	Bezeichnung	Entgeltgruppen nach dem Tarifvertrag für den öffentlichen Dienst																Arbeitnehmer zusammen 2021	Zahl der Stellen nach dem Stellenplan 2020	Zahl der Stellen am 30.06.2020 tatsächlich besetzten Stellen	Vermerke, Erläuterungen
		15	14	13	12	11	10	9	8	7	6	5	4	3	2	Ft	A				
011115001	Haupt- u. Personal- verwaltung								1,0	0,6	0,6							2,2	1,8	1,2	
011114001	Finanzabteilung							0,8	1,2									2,0	1,4	1,5	
011114002	Stadtkasse							0,8	0,5		0,5							1,8	1,8	1,4	
021221001	Ordnungsamt				0,3				0,5	1,0								1,8	1,5	1,5	
021222002	Standesamt / Sozialamt							1,0	0,5									1,5	1,5	1,5	
021222001	Einwohnermeldeamt								1,0	1,0								2,0	2,0	2,0	
021261099	Feuerwehr allg.															0,3		0,3	0,0	0,0	
084241005	Schwimmbad								1,0		1,0							2,0	1,5	1,5	
105211001	Bauverwaltung				0,7	1,0			1,0		0,8							3,5	3,2	2,7	
155731001	Bürgerhäuser																	0,0	0,0	0,0	
011116001	Bauhof									1,0	1,0	3,4						5,4	5,7	5,7	
155751001	Kurverwaltung					1,0					0,5							1,5	1,7	1,5	EG 11 KU
135511002	Kurgartenanlagen															2,0		2,0	2,0	2,0	
115331099	Wasserversorgung						1,0		2,0									3,0	3,0	3,0	
135552001	Forstwirtschaft																1,0	1,0	1,0	1,0	
011113099	Auszubildende																	1,0	1,0	2,0	
Stellenplan 2021					1,0	2,0	1,0	2,6	8,7	3,6	4,4	5,7					1,0	1,0	31,0		
Stellenplan 2020					1,0	1,0	3,0	1,8	7,7	3,1	4,2	5,7					1,0	2,0		30,1	
Zahl der am 30. Juni 2020 besetzten Stellen					1,0	1,0	1,0	2,1	5,3	3,1	6,3	5,7					1,0	2,0			28,5

Im Jahr 2022 soll ein weiterer Auszubildender VFA (Verwaltungsfachangestellter) eingestellt werden.

**Stellenplan**  
**Teil D: Zusammenstellung**

Teilhaushalt	Bezeichnung	Zahl der Stellen 2021			Zahl der Stellen 2020			Zahl der tatsächlich besetzten Stellen am 30.06.2020			Erläuterungen
		Beamte	Arbeitnehmer	Insgesamt	Beamte	Arbeitnehmer	Insgesamt	Beamte	Arbeitnehmer	Insgesamt	
011111001	Magistrat	1,0	0,0	<b>1,0</b>	1,0	0,0	<b>1,0</b>	1,0	0,0	1,0	
011115001	Haupt- u. Personalverwaltung	1,0	2,2	<b>3,2</b>	1,0	1,8	<b>2,8</b>	1,0	1,3	2,3	
011114001	Finanzabteilung	1,0	2,0	<b>3,0</b>	1,0	2,0	<b>3,0</b>	1,0	1,4	2,4	
011114002	Stadtkasse	0,0	1,8	<b>1,8</b>	0,0	2,0	<b>2,0</b>	0,0	1,8	1,8	
021221001	Ordnungsamt	0,0	1,8	<b>1,8</b>	0,0	1,5	<b>1,5</b>	0,0	1,5	1,5	
021222002	Standesamt / Sozialamt	0,0	1,5	<b>1,5</b>	0,0	1,5	<b>1,5</b>	0,0	1,5	1,5	
021222001	Einwohnermeldeamt	0,0	2,0	<b>2,0</b>	0,0	2,0	<b>2,0</b>	0,0	2,0	2,0	
021261099	Feuerwehr allg.	0,0	0,3	<b>0,3</b>	0,0	0,0	<b>0,0</b>	0,0	0,0	0,0	
084241005	Schwimmbad	0,0	2,0	<b>2,0</b>	0,0	1,5	<b>1,5</b>	0,0	1,5	1,5	
105211001	Bauverwaltung	0,0	3,5	<b>3,5</b>	0,0	3,2	<b>3,2</b>	0,0	3,0	3,0	
155731001	Bürgerhäuser	0,0	0,0	<b>0,0</b>	0,0	0,0	<b>0,0</b>	0,0	0,0	0,0	
011116001	Bauhof	0,0	5,4	<b>5,4</b>	0,0	5,7	<b>5,7</b>	0,0	5,7	5,7	
155751001	Kurverwaltung	0,0	1,5	<b>1,5</b>	0,0	1,5	<b>1,5</b>	0,0	1,5	1,5	
135511002	Kurgartenanlagen	0,0	2,0	<b>2,0</b>	0,0	2,0	<b>2,0</b>	0,0	2,0	2,0	
115331099	Wasserversorgung	0,0	3,0	<b>3,0</b>	0,0	3,0	<b>3,0</b>	0,0	3,0	3,0	
135552001	Forstwirtschaft	0,0	1,0	<b>1,0</b>	0,0	1,0	<b>1,0</b>	0,0	1,0	1,0	
011113099	Auszubildende	0,0	1,0	<b>1,0</b>		1,0			1,0		
	Insgesamt	3,0	31,0	<b>34,0</b>	3,0	29,7	<b>32,7</b>	3,0	28,2	30,2	



### 13 Übersicht über die freiwilligen Leistungen

<b>Übersicht über die freiwilligen Leistungen der Stadt Lindenfels auf Basis des Jahresergebnis vor ILV</b>				
Produkt	Bezeichnung	Zuschuss 2021 (Plan)	Zuschussbedarf 2020 (Plan)	Zuschussbedarf 2019 (Ist)
0111120	Repräsentationen, Ehrungen, Partnerschaften	2.192	2.126	2.387
0428110	Einrichtung der Heimatpflege	7.062	7.598	9.358
0531510	Seniorenbetreuung	500	871	882
0531520	Sozialstation Fürth u.a.	1.602	2.000	1.616
0533110	Zuschüsse an soziale Einrichtungen, Pflegestationen	652	350	302
0636210	Ferienspiele	1.450	1.325	1.136
0636620	Kinderspielplätze	8.324	9.585	10.132
0842110	Förderung des Sports	5.148	5.249	5.933
0842410	Bereitstellung und Betrieb von Sportstätten	186.306	210.037	164.082
1355110	Parkanlagen und öffentliche Grünflächen	155.206	166.877	135.277
1355510	Landwirtschaft und Feldwege	18.331	20.910	6.414
1355520	Stadtwald	76.096	49.893	71.486
1456110	Umweltschutzmaßnahmen und Beratung	529	547	-387
1557110	Förderung der örtlichen Wirtschaft	-103	-53	74
1157310	Bürgerhäuser & Dorfgemeinschaftshäuser	88.178	67.202	91.012
1557320	Sonstige Gebäude und unbebaute Grundstücke	34.905	54.597	15.131
1557330	IKBIT	-2.895	2.567	28.654
1557510	Fremdenverkehr	-106.349	-32.993	-32.141



## 14 Kennzahlen

KeID	Kennzahlen	Einheit	2019 Ist	2020 Plan	2021 Plan
<a href="#">D1029</a>	Zahlungsmittelüberschuss aus laufender Verwaltungstätigkeit je Einwohner	EUR	104,03	137,24	143,64
<a href="#">D23110779</a>	Transferaufwandquote (NI, BW)	%	51,90	52,58	52,75
<a href="#">D23110781</a>	Aufwandsdeckungsgrad (NI, SN, GPA BW)	%	99,16	100,80	101,00
<a href="#">D23110874</a>	Abschreibungsdeckungsgrad (BW)	%	79,26	117,43	119,68
<a href="#">D23110876</a>	Abschreibungsquote (BW)	%	6,18	6,49	6,85
<a href="#">D23110878</a>	Anteil gebundener Mittel	%	78,90	80,06	80,77
<a href="#">D23110880</a>	Steuerquote mit eigenem Hebesatzrecht (BW)	%	18,74	20,19	19,94
<a href="#">D23110882</a>	Sachaufwandsquote	%	19,02	17,92	17,60
<a href="#">D23110886</a>	Nettoinvestitionsrate (BW) (relative freie Spitze)	EUR	- 90.583,38	7.409,12	12.145,52
<a href="#">D23110892</a>	Steuerkraft -netto- (GPA BW)	EUR	3.625.616,68	4.154.169,00	4.088.231,00
<a href="#">D23110894</a>	Steuerkraft -netto- je Einwohner 31.12. lfd. Jahr	EUR	710,21	810,73	800,83
<a href="#">D23110896</a>	Anteil Steuerkraft - netto - an ordentlichen Aufwendungen (GPA BW)	%	34,76	38,56	37,88
<a href="#">D23110898</a>	Betriebsergebnis -netto- (GPA BW)	EUR	3.713.673,40	4.067.440,38	3.979.959,68
<a href="#">D23110900</a>	Betriebsergebnis -netto- je Einwohner 31.12. lfd. Jahr	EUR	727,46	793,80	779,62
<a href="#">D23110902</a>	Anteil Betriebsergebnis -netto- an ordentlichen Aufwendungen (GPA BW)	%	35,60	37,75	36,88
<a href="#">D23110910</a>	Zahlungsmittelsaldo aus laufender Verwaltungstätigkeit (GPA BW)	EUR	531.098,02	703.212,62	733.291,32
<a href="#">D23110914</a>	Nettoneuverschuldung (GPA BW)	EUR	524.103,60	805.711,50	1.020.579,20
<a href="#">D23110916</a>	Abschreibungsfinanzierungsquote	%	34,25	33,58	30,57
<a href="#">D23110920</a>	Steuerquote (BW)	%	48,10	48,92	47,84
<a href="#">D23110928</a>	Zuwendungsquote (BW)	%	24,14	25,70	26,28
<a href="#">D23110934</a>	Personalaufwandsquote (erweitert)	%	20,89	21,03	21,19
<a href="#">D23110954</a>	Zinsaufwandsquote	%	2,01	1,99	1,61
<a href="#">D23110986</a>	Ordentliches Ergebnis	EUR	- 88.056,72	86.728,62	108.271,32
<a href="#">D23110988</a>	Sonderergebnis	EUR	- 5.775,56		0,00
<a href="#">D23110990</a>	Gesamtergebnis	EUR	- 93.832,28	86.728,62	108.271,32
<a href="#">D2420</a>	ordentliches Ergebnis je Einwohner	EUR	- 17,25	16,93	21,21
<a href="#">LK1027</a>	Fremdkapitalquote (auch GPA BW)	%	0,00		
<a href="#">LK2888</a>	Eigenkapitalquote 1 (auch GPA BW)	%	100,00	46,36	100,00



**Finanzstatusbericht zur Beurteilung der finanziellen Leistungsfähigkeit**

Regierungsbezirk:	<b>Darmstadt</b>	Schlüsselnummer:	<b>431015</b>
Gemeinde:	<b>Lindenfels</b>	Kreisfreie Stadt	
Landkreis:	<b>Bergstraße</b>	Haushaltsjahr	<b>2021</b>
Einwohnerzahl am:			
<b>31.12. 2019</b>	<b>5.105</b>		
<b>31.12. 2018</b>	<b>5.124</b>		
		Haushaltsjahr	Jahresabschluss
		<b>2021</b>	<b>2019</b>
		<b>-€ -</b>	<b>-€ -</b>

**Ergebnishaushalt****ordentliches Ergebnis**

Erträge	10.900.405,00	10.342.864,00
Aufwendungen	10.811.999,68	10.430.920,00
<b>Saldo</b>	<b>88.405,32</b>	<b>-88.056,00</b>

**außerordentliches Ergebnis**

Erträge		12.536,00
Aufwendungen		18.312,00
<b>Saldo</b>		<b>-5.776,00</b>

Überschuss (+)/ Fehlbedarf (-)	<b>88.405,32</b>	<b>-93.832,00</b>
-----------------------------------	------------------	-------------------

**Finanzhaushalt****Laufende Verwaltungstätigkeit**

Einzahlungen aus laufender Verwaltungstätigkeit	<b>+</b> 10.710.978,00	10.129.853,00
Auszahlungen aus laufender Verwaltungstätigkeit	<b>-</b> 9.985.233,00	9.598.552,00
<b>Saldo</b>	<b>725.745,00</b>	<b>531.301,00</b>

**Investitionstätigkeit**

Einzahlungen aus Investitionstätigkeit	<b>+</b> 720.500,00	<b>+</b> 435.216,00
Auszahlungen aus Investitionstätigkeit	<b>-</b> 2.382.225,00	<b>-</b> 2.289.670,00
<b>Saldo</b>	<b>-1.661.725,00</b>	<b>-1.854.454,00</b>

**Finanzierungstätigkeit**

Einzahlungen aus Finanzierungstätigkeit	<b>+</b> 1.661.725,00	<b>+</b> 1.145.785,00
Auszahlungen aus Finanzierungstätigkeit	<b>-</b> 721.146,00	<b>-</b> 621.681,00
<b>Saldo</b>	<b>940.579,00</b>	<b>524.104,00</b>

Finanzmittelüberschuss (+)/ -fehlbedarf (-)	<b>4.599,00</b>	<b>-799.049,00</b>
------------------------------------------------	-----------------	--------------------

Bestand an Zahlungsmitteln am Ende des Haushaltsjahres	<b>1.680.462,00</b>	<b>684.779,39</b>
-----------------------------------------------------------	---------------------	-------------------

Haushaltsjahr  
**2021**  
**-€ -**

**Nachrichtlich****Rechnersiche Neuverschuldung**

Kernhaushalt	<b>986.279,00</b>
	<b>0,00</b>
<b>Insgesamt</b>	<b>986.279,00</b>



**Angaben zur Beurteilung der dauernden finanziellen Leistungsfähigkeit für 2021**

	- € -	Erläuterungen
1. Geplantes ordentliches Ergebnis für 2021	88.405,32	Das ordentliche Ergebnis wird automatisch aus dem Blatt "Ergebnishaushalt" übernommen.
2. Bestand Rücklage aus Überschüssen des ordentlichen Ergebnisses zum 31.12.2020	714.771,30	Es ist der (ggf. voraussichtliche) Bestand der Rücklage aus Überschüssen des ordentlichen Ergebnisses zum Ende des Haushaltsvorjahres anzugeben.
3. Ordentliche Fehlbeträge aus Vorjahren (Bilanzwert der letzten aufgestellten Bilanz)	88.056,72	Es ist der in der letzten aufgestellten Bilanz ausgewiesene Fehlbetrag aus Vorjahren (§ 49 Abs. 4 Nr. 1.3.1.1 GemHVO) mit positivem Vorzeichen anzugeben.
4. Bestand der Liquiditätsreserve		
4.1 Mindestbetrag der nach § 106 Abs. 1 S. 2 HGO vorzuhaltende Liquiditätsreserve für 2021	145.552,19	Es ist für das Haushaltsjahr der nach § 106 Abs. 1 S. 2 HGO zur Sicherstellung der Zahlungsfähigkeit vorzuhaltende Mindestbetrag von 2 v.H. der Summe der Auszahlungen aus laufender Verwaltungstätigkeit nach dem Durchschnitt der drei dem Haushaltsjahr vorangehenden Jahre anzugeben.
4.2 Höhe der tatsächlich vorgehaltenen Liquiditätsreserve am 1.1.2021	189.547,00	Es ist für das Haushaltsjahr die Höhe der tatsächlich vorhandenen Liquiditätsreserve anzugeben.
5. <u>Angaben zur letzten aufgestellten Vermögensrechnung</u>		
5.1 Haushaltsjahr der letzten aufgestellten Vermögensrechnung	2019	Es ist das Haushaltsjahr der letzten aufgestellten Vermögensrechnung anzugeben.
5.2 Bestand an Eigenkapital	14.914.863,05	Es ist die Höhe des Eigenkapitals (§ 49 Abs. 4 Nr. 1 GemHVO) aus der letzten aufgestellten Vermögensrechnung anzugeben.
6. Höhe der Verbindlichkeiten aus Liquiditätskrediten (Kernverwaltung und Sondervermögen) zum 31.12.2020	0,00	Die Höhe der Verbindlichkeiten aus Liquiditätskrediten wird automatisch aus dem Blatt "Verbindlichkeiten" übernommen.
7. Höhe der Verbindlichkeiten gegenüber dem Sondervermögen Hessenkasse	109.275,00	Die Höhe der Verbindlichkeiten wird automatisch aus dem Blatt "Verbindlichkeiten" übernommen.
8. <u>Geplante zu erwirtschaftende Differenz aus Zahlungsmittelfluss aus laufender Verwaltungstätigkeit und ordentlicher Tilgung sowie der Zahlungen an das Sondervermögen Hessenkasse</u>	4.599,00	Diese Angabe wird rechnerisch aus dem Zahlungsmittelfluss aus laufender Verwaltungstätigkeit abzüglich der ordentlichen Tilgung sowie der Zahlungen an das Sondervermögen Hessenkasse und zuzüglich der zweckgebundenen Einzahlungen für die ordentliche Tilgung sowie der Zahlungen an das Sondervermögen Hessenkasse ermittelt.
8.1 Zahlungsmittelfluss aus laufender Verwaltungstätigkeit für 2021	725.745,00	Der Zahlungsmittelfluss aus laufender Verwaltungstätigkeit wird automatisch aus dem Blatt "Finanzhaushalt" übernommen.
8.2 Ordentliche Tilgung für 2021	675.446,00	Die Höhe der ordentlichen Tilgung wird automatisch aus dem Blatt "Finanzhaushalt" übernommen.
8.3 Zahlungen an das Sondervermögen Hessenkasse für 2021	45.700,00	Die Höhe der Zahlungen an das Sondervermögen Hessenkasse wird automatisch aus dem Blatt "Finanzhaushalt" übernommen.
8.4 Zweckgebundene Einzahlungen für die ordentliche Tilgung von Investitionskrediten für 2021	0,00	Der Betrag wird automatisch aus dem Blatt "Finanzhaushalt - 4.2 " übernommen.
8.5 Zweckgebundene Einzahlungen für Auszahlungen an das Sondervermögen Hessenkasse für 2021	0,00	Der Betrag wird automatisch aus dem Blatt "Finanzhaushalt - 4.3 " übernommen.
<b>Nachrichtlich:</b> Rechnerischer Hebesatz Grundsteuer B zum Erreichen des Ausgleichs im ordentlichen Ergebnis in v.H. für 2021 Fiktive Hebesatzanhebung Grundsteuer B zum Erreichen des Ausgleichs im ordentlichen Ergebnis in v.H. für 2021 Bestand Rücklage aus Überschüssen des außerordentlichen Ergebnisses zum 31.12.2020	710.022,23	Diese Angabe wird bei einem geplanten negativen ordentlichen Ergebnis rechnerisch ermittelt. Diese Angabe wird bei einem geplanten negativen ordentlichen Ergebnis rechnerisch ermittelt. Es ist der (ggf. voraussichtliche) Bestand der Rücklage aus Überschüssen des außerordentlichen Ergebnisses zum Ende des Haushaltsvorjahres anzugeben.

**Auswertung der Angaben zur Beurteilung der dauernden finanziellen Leistungsfähigkeit**

		Indikatorwert
Geplantes ordentliches Ergebnis je Einwohner für 2021	17,32	40,00
Bestand Rücklage aus Überschüssen des ordentlichen Ergebnisses zum 31.12.2020	714.771,30	5,00
Ordentliche Fehlbeträge aus Vorjahren	88.056,72	0,00
Die Liquiditätsreserve wurde vollständig gebildet		5,00
Bestand an Eigenkapital	14.914.863,05	5,00
Höhe der Kassenkreditverbindlichkeiten (Kernverwaltung und Sondervermögen) zum 31.12.2020	0,00	5,00
Höhe der Verbindlichkeiten gegenüber dem Sondervermögen Hessenkasse	109.275,00	0,00
Geplante Differenz je Einwohner aus Zahlungsmittelfluss aus laufender Verwaltungstätigkeit und ordentlicher Tilgung sowie der Zahlungen an das Sondervermögen Hessenkasse je Einwohner	0,90	15,00
<b>Summe und Status</b>		75,00
Vorliegende Auswertung präjudiziert das Haushaltsgenehmigungsverfahren nicht. Die notwendige individuelle Prüfung und Beurteilung der Aufsichtsbehörde wird hierdurch nicht ersetzt.		
Hinweise der Gemeinde zur aktuellen Haushaltslage (optional)		

**Angaben zur Beurteilung der dauernden finanziellen Leistungsfähigkeit für 2019**

	- € -
1. Ordentliches Ergebnis für 2019	-88.056,00
Bei einem Fehlbetrag im ordentlichen Ergebnis bitte nebenstehend auswählen, ob ein Ausgleich des Defizits durch die Inanspruchnahme der ordentlichen Rücklage nach § 92 Abs. 6 Nr. 1 HGO beim Jahresabschluss erfolgen kann.	ja
2. Rechnerischer Bestand der Rücklage aus Überschüssen des ordentlichen Ergebnisses vor Ergebnisverwendung zum 31.12.2019	714.771,30
3. Ordentliche Fehlbeträge aus Vorjahren (Bilanzwert) zum 31.12.2019	0,00
4. Bestand der Liquiditätsreserve	
4.1 Mindestbetrag der nach § 106 Abs. 1 S. 2 HGO vorzuhaltenden Liquiditätsreserve für 2019	173.870,00
4.2 Höhe der tatsächlich vorgehaltenen Liquiditätsreserve am 31.12.2019	173.870,22
5. Bestand an Eigenkapital am 31.12.2019	14.914.863,05
6. Höhe der Verbindlichkeiten aus Liquiditätskrediten (Kernverwaltung und Sondervermögen) zum 31.12.2019	0,00
7. Höhe der Verbindlichkeiten gegenüber dem Sondervermögen Hessenkasse zum 31.12.2019	172.850,00
8. <u>Erwirtschaftete Differenz aus Zahlungsmittelfluss aus laufender Verwaltungstätigkeit und ordentlicher Tilgung sowie der Zahlungen an das Sondervermögen Hessenkasse</u>	-90.380,00
8.1 Zahlungsmittelfluss aus laufender Verwaltungstätigkeit für 2019	531.301,00
8.2 Ordentliche Tilgung für 2019	494.531,00
8.3 Zahlungen an das Sondervermögen Hessenkasse für 2019	127.150,00
8.4 Zweckgebundene Einzahlungen für die ordentliche Tilgung von Investitionskrediten für 2019	0,00
8.5 Zweckgebundene Einzahlungen für Auszahlungen an das Sondervermögen Hessenkasse für 2019	0,00
<u>Nachrichtlich:</u> Kash-Wert nach Planung für 2019	90,00

**Erläuterungen**

Das ordentliche Ergebnis wird automatisch aus dem Blatt "Ergebnishaushalt" übernommen.

Es ist der (ggf. voraussichtliche) Bestand der Rücklage aus Überschüssen des ordentlichen Ergebnisses zum Ende des Haushaltsvorjahres (Abschlussjahr) anzugeben.

Es ist der in der aufgestellten Bilanz ausgewiesene Fehlbetrag aus Vorjahren (§ 49 Abs. 4 Nr. 1.3.1.1 GemHVO) mit positivem Vorzeichen anzugeben.

Es ist für das Haushaltsvorjahr der nach § 106 Abs. 1 S. 2 HGO zur Sicherstellung der Zahlungsfähigkeit vorzuhaltende Mindestbetrag von 2 v.H. der Summe der Auszahlungen aus laufender Verwaltungstätigkeit nach dem Durchschnitt der drei dem Haushaltsjahr vorangehenden Jahre anzugeben.

Es ist für das Abschlussjahr die Höhe der tatsächlich vorhandenen Liquiditätsreserve anzugeben.

Es ist die Höhe des Eigenkapitals (§ 49 Abs. 4 Nr. 1 GemHVO) aus der aufgestellten Vermögensrechnung anzugeben.

Es ist die Höhe der Verbindlichkeiten aus Liquiditätskrediten anzugeben

Es ist die Höhe der Verbindlichkeiten gegenüber dem Sondervermögen Hessenkasse anzugeben

Diese Angabe wird rechnerisch aus dem Zahlungsmittelfluss aus laufender Verwaltungstätigkeit abzüglich der ordentlichen Tilgung sowie der Zahlungen an das Sondervermögen Hessenkasse und zuzüglich der zweckgebundenen Einzahlungen für die ordentliche Tilgung sowie der Zahlungen an das Sondervermögen Hessenkasse ermittelt.

**Auswertung der Angaben zur Beurteilung der dauernden finanziellen Leistungsfähigkeit**

		Indikatorwert
Geplantes ordentliches Ergebnis je Einwohner für 2021	-17,25	0,00
Bestand Rücklage aus Überschüssen des ordentlichen Ergebnisses zum 31.12. 2019	714.771,30	5,00
Ordentliche Fehlbeträge aus Vorjahren	0,00	5,00
Die Liquiditätsreserve wurde vollständig gebildet		5,00
Bestand an Eigenkapital	14.914.863,05	5,00
Höhe der Verbindlichkeiten aus Liquiditätskrediten (Kernverwaltung und Sondervermögen) zum 31.12.2019	0,00	5,00
Höhe der Verbindlichkeiten gegenüber dem Sondervermögen Hessenkasse zum 31.12.2019	172.850,00	0,00
Erwirtschaftete Differenz aus Zahlungsmittelfluss aus laufender Verwaltungstätigkeit und ordentlicher Tilgung sowie der Zahlungen an das Sondervermögen Hessenkasse je Einwohner	-17,70	0,00
Summe und Status nach Abschlusswert		55,00
Summe und Status nach Planwert		90,00

Indikator pro Einwohner	Bewertung ggf. der Entwicklung nach Indikatoren pro Einwohner	Gewichtung der Indikatoren pro Einwohner in %	Status
ordentliches Ergebnis	Überschuss (mehr als + 5 €) = 1	40%	grün (+) ≥ 70% gelb (0) < 70% und > 40% rot (-) ≤ 40%
	jahresbezogener Haushaltsausgleich (im Korridor von - 5 € bis + 5 € oder durch Rücklage) = 0,75		
	defizitär im Korridor (weniger als - 5 € bis - 40 €) = 0,5		
	defizitär im Korridor (weniger als - 40 € bis - 75 €) = 0,25		
	defizitär (weniger als -75 €) = 0		
Bestand ordentliche Rücklage	Bestand = 1	5%	
	kein Bestand (≤ 0 €) = 0		
Fehlbeträge aus Vorjahren (Bilanzwert der letzten aufgestellten Bilanz)	kein Bestandswert = 1	5%	
	Ausweis eines Fehlbetragbestands = 0		
Bestand der Liquiditätsreserve	Bestand vollständig gebildet = 1	5%	
	Bestand teilweise gebildet (≥ 50 %) = 0,5		
	Bestand unzureichend oder nicht gebildet (< 50 %) = 0		
Ausweis von Eigenkapital (nach letzter aufgestellter Bilanz)	positiver Eigenkapitalbestand = 1	5%	
	negativer Eigenkapitalbestand (≤ 0 €) = 0		
Verbindlichkeiten aus Liquiditätskrediten (Kommune plus Sondervermögen)	kein Bestand (= 0 €) = 1	5%	
	Bestand (> 0 €) = 0		
Verbindlichkeiten gegenüber dem Sondervermögen Hessenkasse	kein Bestand (= 0 €) = 1	5%	
	Bestand (> 0 €) = 0		
Zahlungsmittelfluss lfd. Verwaltungstätigkeit abzüglich der Tilgung sowie der Zahlungen an das Sondervermögen Hessenkasse	Saldo > 5 € = 1	30%	
	im Korridor von 0 € bis + 5 € = 0,5		
	Saldo < 0 € = 0		
		100%	

**Vomhundertsätze erhobener Umlagen (Landkreis / LWV / Land Hessen)**

Jahr	Kreisumlage	Schulumlage	Verbandsumlage LWV	Krankenhausumlage
2021	30,65 v.H.	20,57 v.H.	v.H.	v.H.
2020	31,15 v.H.	20,57 v.H.	v.H.	v.H.
2019	31,15 v.H.	20,57 v.H.	v.H.	v.H.

**Angaben für Gemeinden und Städte**

**Steuerhebesätze**

Jahr	Grundsteuer A	Grundsteuer B	Gewerbesteuer	Vervielfältiger Gewerbesteuerumlage	Solidaritätsumlage	Heimatumlage
2021	350,00 v.H.	870,00 v.H.	390,00 v.H.	56,75 v.H.	Euro	50.192,00 Euro
2020	350,00 v.H.	870,00 v.H.	390,00 v.H.	56,75 v.H.	Euro	Euro
2019	350,00 v.H.	680,00 v.H.	390,00 v.H.	64,00 v.H.	Euro	Euro

**Angaben für Gemeinden und Städte**

**Nivellierungshebesätze nach FAG**

Jahr	Grundsteuer A	Grundsteuer B	Gewerbesteuer
2021	332,00 v.H.	365,00 v.H.	357,00 v.H.

**Angaben zu weiteren Abgaben (ohne Gebühren)**

**Straßenbeiträge**

einmalige Beiträge, Gemeindeanteil nach § 11 Abs. 4 KAG

**Weitere Abgaben, die erhoben werden:**

Spielapparatesteuer	ja	Jagdsteuer	nein	Hundsteuer	ja
Zweitwohnungssteuer	ja	Fischereisteuer	nein	Gaststättenerlaubnissteuer	nein
Kurbeitrag	ja	Pferdesteuer	nein		
Tourismusbeitrag	nein	Getränkesteuer	nein		

**Sonstige Abgaben:**

## Ergebnishaushalt

Ergebnishaushalt			2019	2020	2021	2022	2023	2024
			vorläufiges Rechnungsergebnis	Haushaltsplan	Haushaltsplan	Ergebnisplan	Ergebnisplan	Ergebnisplan
Position	Konten	Bezeichnung	- € -					
1	50	Privatrechtliche Leistungsentgelte	195.053,00	208.476,00	190.573,00	191.081,00	188.597,00	192.137,00
2	51	Öffentlich-rechtliche Leistungsentgelte	1.988.333,00	2.004.864,00	2.038.242,00	2.049.372,00	2.065.146,00	2.088.092,00
3	548-549	Kostensatzleistungen und -erstattungen	153.670,00	111.846,00	136.538,00	131.861,00	131.885,00	131.909,00
4	52	Bestandsveränderungen und aktivierte Eigenleistungen	0,00	0,00	0,00	0,00		0,00
5	55	Steuern und steuerähnliche Erträge einschließlich Erträge aus gesetzlichen Umlagen	4.975.428,00	5.313.181,00	5.215.236,00	5.327.916,00	5.522.832,00	5.731.378,00
6	547	Erträge aus Transferleistungen	186.702,00	185.238,00	208.222,00	221.704,00	229.194,00	236.684,00
7	540-543	Erträge aus Zuweisungen und Zuschüssen für laufende Zwecke und allgemeine Umlagen	2.276.689,00	2.590.406,00	2.675.346,00	2.715.216,00	2.690.663,00	2.733.306,00
8	546	Erträge aus der Auflösung von Sonderposten aus Investitionszuweisungen, -zuschüssen und Investitionsbeiträgen	220.451,00	201.030,00	189.427,00	177.981,00	171.836,00	168.303,00
9	53	Sonstige ordentliche Erträge	251.037,00	165.893,00	167.471,00	169.730,00	172.060,00	174.428,00
10		<b>Summe der ordentlichen Erträge</b>	<b>10.247.363,00</b>	<b>10.780.934,00</b>	<b>10.821.055,00</b>	<b>10.984.861,00</b>	<b>11.172.213,00</b>	<b>11.456.237,00</b>
11	62, 63, 640-643, 647-649, 65	Personalaufwendungen	1.956.660,00	2.034.286,00	2.057.762,00	2.083.414,00	2.119.959,00	2.157.824,00
12	644-646	Versorgungsaufwendungen	221.926,00	231.197,00	228.697,00	220.055,00	227.768,00	236.676,00
13	60, 61, 67-69	Aufwendungen für Sach- und Dienstleistungen	1.962.523,00	1.908.779,00	1.882.864,00	1.895.688,00	1.897.544,00	1.914.470,00
14	66	Abschreibungen	645.013,00	698.714,00	739.683,00	778.061,00	806.749,00	816.444,00
15	71	Aufwendungen für Zuweisungen und Zuschüsse sowie besondere Finanzaufwendungen	2.036.600,00	2.178.001,00	2.202.132,00	2.231.596,00	2.282.110,00	2.313.375,00
16	73	Steueraufwendungen einschließlich Aufwendungen aus gesetzlichen Umlageverpflichtungen	3.376.984,00	3.486.699,00	3.490.604,00	3.554.732,00	3.620.718,00	3.686.857,00
17	72	Transferaufwendungen	0,00	0,00	0,00			
18	70, 74, 76	Sonstige ordentliche Aufwendungen	21.625,00	22.191,00	22.457,00	22.615,00	22.771,00	22.933,00
19		<b>Summe der ordentlichen Aufwendungen</b>	<b>10.221.331,00</b>	<b>10.559.867,00</b>	<b>10.624.199,00</b>	<b>10.786.161,00</b>	<b>10.977.619,00</b>	<b>11.148.579,00</b>
20		<b>Verwaltungsergebnis</b>	<b>26.032,00</b>	<b>221.067,00</b>	<b>196.856,00</b>	<b>198.700,00</b>	<b>194.594,00</b>	<b>307.658,00</b>
21	56, 57	Finanzerträge	95.501,00	79.850,00	79.350,00	79.350,00	79.350,00	79.350,00
22	77	Zinsen und andere Finanzaufwendungen	209.589,00	214.188,00	187.800,68	179.157,00	172.513,00	161.138,00
23		<b>Finanzergebnis</b>	<b>-114.088,00</b>	<b>-134.338,00</b>	<b>-108.450,68</b>	<b>-99.807,00</b>	<b>-93.163,00</b>	<b>-81.788,00</b>
24		<b>Gesamtbetrag der ordentlichen Erträge</b>	<b>10.342.864,00</b>	<b>10.860.784,00</b>	<b>10.900.405,00</b>	<b>11.064.211,00</b>	<b>11.251.563,00</b>	<b>11.535.587,00</b>
25		<b>Gesamtbetrag der ordentlichen Aufwendungen</b>	<b>10.430.920,00</b>	<b>10.774.055,00</b>	<b>10.811.999,68</b>	<b>10.965.318,00</b>	<b>11.150.132,00</b>	<b>11.309.717,00</b>
26		<b>Ordentliches Ergebnis</b>	<b>-88.056,00</b>	<b>86.729,00</b>	<b>88.405,32</b>	<b>98.893,00</b>	<b>101.431,00</b>	<b>225.870,00</b>
27	59	Außerordentliche Erträge	12.536,00	0,00	0,00	0,00	0,00	0,00
28	79	Außerordentliche Aufwendungen	18.312,00	0,00	0,00	0,00	0,00	0,00
29		<b>Außerordentliches Ergebnis</b>	<b>-5.776,00</b>	<b>0,00</b>	<b>0,00</b>	<b>0,00</b>	<b>0,00</b>	<b>0,00</b>
30		<b>Jahresergebnis</b>	<b>-93.832,00</b>	<b>86.729,00</b>	<b>88.405,32</b>	<b>98.893,00</b>	<b>101.431,00</b>	<b>225.870,00</b>
<b>Nachrichtlich</b>								
31		<b>Hochrechnung ordentliches Ergebnis zum 31.12.2020</b>		490.000,00				
32		<b>Summe vorgetragene Jahresfehlbeträge/Jahresüberschüsse zum 31.12.2019</b>	88.056,72					

<u>Aufschlüsselung von Erträgen und Aufwendungen</u>			2019	2020	2021	2022	2023	2024
			vorläufiges Rechnungsergebnis	Haushaltsplan	Haushaltsplan	Ergebnisplan	Ergebnisplan	Ergebnisplan
Position	Konten	Bezeichnung	- € -					
<b>5</b>	<b>55</b>	<b>Steuern und steuerähnliche Erträge einschließlich Erträge aus gesetzlichen Umlagen</b>	4.975.428,00	5.313.181,00	5.215.236,00	5.327.916,00	5.522.832,00	5.731.378,00
davon	5500	Erträge aus Gemeindeanteil an Einkommensteuer (Produktgruppe 1601)	2.832.799,00	2.900.735,00	2.824.549,00	2.926.333,00	3.086.492,00	3.258.158,00
	5504	Erträge aus Gemeindeanteil an Umsatzsteuer (Produktgruppe 1601)	204.508,00	220.040,00	217.420,00	210.582,00	214.794,00	220.164,00
	5551	Erträge aus Grundsteuer A (Produktgruppe 1601)	19.344,00	20.800,00	20.800,00	20.800,00	20.800,00	20.800,00
	5552	Erträge aus Grundsteuer B (Produktgruppe 1601)	901.974,00	1.165.544,00	1.144.000,00	1.144.000,00	1.144.000,00	1.144.000,00
	5553	Erträge aus Gewerbesteuer (Produktgruppe 1601)	902.499,00	900.000,00	900.000,00	917.608,00	947.974,00	979.403,00
	5559	andere Steuern insgesamt (Produktgruppe 1601)	114.304,00	106.062,00	108.467,00	108.593,00	108.772,00	108.853,00
	5582	Erträge aus Kreisumlage (Produktgruppe 1601)	0,00	0,00	0,00	0,00	0,00	0,00
	5583	Erträge aus Schulumlage (Produktgruppe 0313)	0,00	0,00	0,00	0,00	0,00	0,00
		Sonstige Erträge	0,00	0,00	0,00	0,00	0,00	0,00
<b>7</b>	<b>540-543</b>	<b>Erträge aus Zuweisungen und Zuschüssen für laufende Zwecke und allgemeine Umlagen</b>	2.276.689,00	2.590.406,00	2.675.346,00	2.715.216,00	2.690.663,00	2.733.306,00
davon	5E+05	Schlüsselzuweisung (Produktgruppe 1601)	1.841.935,00	2.142.449,00	2.155.377,00	2.195.052,00	2.234.558,00	2.274.064,00
		Sonstige Erträge	434.754,00	447.957,00	519.969,00	520.164,00	456.105,00	459.242,00
<b>16</b>	<b>73</b>	<b>Steueraufwendungen einschließlich Aufwendungen aus gesetzlichen Umlageverpflichtungen</b>	3.376.984,00	3.486.699,00	3.490.604,00	3.554.732,00	3.620.718,00	3.686.857,00
davon	7353	Krankenhausumlage (Produktgruppe 0701)	0,00	0,00	0,00	0,00	0,00	0,00
	73541	Kreisumlage (Produktgruppe 1601)	1.944.240,00	2.019.653,00	2.008.983,00	2.045.803,00	2.082.623,00	2.119.443,00
	73542	Schulumlage (Produktgruppe 1601)	1.283.880,00	1.333.684,00	1.348.280,00	1.372.991,00	1.397.702,00	1.422.413,00
	73543	LWV-Umlage (Produktgruppe 1601)	0,00	0,00	0,00	0,00	0,00	0,00
	7E+05	Solidaritätsumlage	0,00	0,00	0,00	0,00	0,00	0,00
	7E+05	Weitere Umlagen (z.B. Regionalverband):						
	7380	Gewerbesteuerumlage (Produktgruppe 1601)	146.800,00	130.962,00	80.769,00	82.349,00	85.075,00	87.895,00
	735	Umlage starke Heimat Hessen (Produktgruppe 1601)			50.192,00	51.174,00	52.868,00	54.621,00
		Sonstige Aufwendungen	2.064,00	2.400,00	2.380,00	2.415,00	2.450,00	2.485,00
<b>22</b>	<b>77</b>	<b>Zinsen und ähnliche Aufwendungen</b>	209.589,00	214.188,00	187.800,68	179.157,00	172.513,00	161.138,00
		Zinsen für Liquiditätskredite (Produktgruppe 1602)	0,00	5.000,00	5.000,00	0,00	0,00	0,00
		Zinsen für Investitionskredite (Produktgruppe 1602)	209.589,00	209.188,00	182.800,68	179.157,00	172.513,00	161.138,00



Zahlungsmittelfluss nach § 3 GemHVO		2019	2020	2021	2022	2023	2024
		vorläufiges Rechnungsergebnis	Haushaltsplan	Haushaltsplan	Fpl-Jahr	Fpl-Jahr	Fpl-Jahr
Nr. Konten		- € -					
<b>Zahlungsmittelfluss aus laufender Verwaltungstätigkeit</b> (direkte Methode)							
1	Summe der Einzahlungen aus laufender Verwaltungstätigkeit	10.129.853,00	10.659.754,00	10.710.978,00	10.886.230,00	11.079.727,00	11.367.284,00
2	Summe der Auszahlungen aus laufender Verwaltungstätigkeit	9.598.552,00	9.956.541,00	9.985.233,00	10.111.102,91	10.261.837,33	10.405.175,54
3	<b>Zahlungsmittelüberschuss / Zahlungsmittelbedarf aus laufender Verwaltungstätigkeit</b>	<b>531.301,00</b>	<b>703.213,00</b>	<b>725.745,00</b>	<b>775.127,09</b>	<b>817.889,67</b>	<b>962.108,46</b>
<b>Zahlungsmittelfluss aus Investitionstätigkeit</b> (direkte Methode)							
4	820 Einzahlungen aus Investitionszuweisungen und -zuschüssen sowie aus Investitionsbeiträgen	414.831,00	498.000,00	720.500,00	300.000,00	0,00	0,00
4.1	Pos. 4: davon aus Schlüsselzuweisungen	0,00	0,00	0,00	0,00	0,00	0,00
4.2	Pos. 4: davon aus zweckgebundenen Einzahlungen für die ordentliche Tilgung von Investitionskrediten	0,00	0,00	0,00	0,00	0,00	0,00
4.3	Pos. 4: davon aus zweckgebundenen Einzahlungen für die Auszahlungen an das Sondervermögen Hessenkasse	0,00	0,00	0,00	0,00	0,00	0,00
5	822 Einzahlungen aus Abgängen von Vermögensgegenständen des Sachanlagevermögens und des immateriellen Anlagevermögens	20.385,00	0,00	0,00	0,00	0,00	0,00
6	823 Einzahlungen aus Abgängen von Vermögensgegenständen des Finanzanlagevermögens	0,00	0,00	0,00	0,00	0,00	0,00
	davon Einzahlungen aus der Tilgung von gewährten Krediten	0,00	0,00	0,00	0,00	0,00	0,00
7	<b>Summe der Einzahlungen aus Investitionstätigkeit</b>	<b>435.216,00</b>	<b>498.000,00</b>	<b>720.500,00</b>	<b>300.000,00</b>		
8	841 Auszahlungen für den Erwerb von Grundstücken und Gebäuden	67.446,00	152.000,00	830.590,00	265.602,00	183.758,00	171.701,00
9	842 Auszahlungen für Baumaßnahmen	2.107.750,00	1.030.000,00	1.160.000,00	1.120.000,00	220.000,00	220.000,00
10	840, 843 Auszahlungen für Investitionen in das sonstige Sachanlagevermögen und immaterielle Anlagevermögen	107.594,00	811.015,00	248.135,00	49.135,00	49.135,00	49.135,00
11	844 Auszahlungen für Investitionen in das Finanzanlagevermögen	6.880,00	6.500,00	143.500,00	6.500,00	6.500,00	6.500,00
	davon Auszahlungen aus der Gewährung von Krediten	0,00	0,00	0,00	0,00	0,00	0,00
12	<b>Summe der Auszahlungen aus Investitionstätigkeit</b>	<b>2.289.670,00</b>	<b>1.999.515,00</b>	<b>2.382.225,00</b>	<b>1.441.237,00</b>	<b>459.393,00</b>	<b>447.336,00</b>
13	<b>Zahlungsmittelüberschuss / Zahlungsmittelbedarf aus Investitionstätigkeit</b>	<b>-1.854.454,00</b>	<b>-1.501.515,00</b>	<b>-1.661.725,00</b>	<b>-1.141.237,00</b>	<b>-459.393,00</b>	<b>-447.336,00</b>
14	<b>Zahlungsmittelüberschuss / Zahlungsmittelbedarf</b>	<b>-1.323.153,00</b>	<b>-798.302,00</b>	<b>-935.980,00</b>	<b>-366.109,91</b>	<b>358.496,67</b>	<b>514.772,46</b>
<b>Zahlungsmittelfluss aus Finanzierungstätigkeit</b> (direkte Methode)							
15	826 Einzahlungen aus der Aufnahme von Krediten und wirtschaftlich vergleichbaren Vorgängen für Investitionen	1.145.785,00	1.501.515,00	1.661.725,00	1.141.237,00	459.393,00	447.336,00
	davon Einzahlungen aus der Aufnahme von Umschuldungen	0,00	0,00	0,00	0,00	0,00	0,00
16	846 Auszahlungen für die Tilgung von Krediten und wirtschaftlich vergleichbaren Vorgängen für Investitionen sowie an das Sondervermögen Hessenkasse	621.681,00	695.804,00	721.146,00	718.057,50	739.800,00	722.973,00
16.1	Pos. 16: davon Auszahlungen für die ordentliche Tilgung von Krediten	494.531,00	568.654,00	675.446,00	705.342,50	727.085,00	710.258,00
16.2	Pos. 16: davon Auszahlungen aus der Tilgung von Umschuldungen	0,00	0,00	0,00	0,00	0,00	0,00
16.3	Pos. 16: davon Auszahlungen an das Sondervermögen Hessenkasse	127.150,00	127.150,00	45.700,00	12.715,00	12.715,00	12.715,00
17	<b>Zahlungsmittelüberschuss / Zahlungsmittelbedarf aus Finanzierungstätigkeit</b>	<b>524.104,00</b>	<b>805.711,00</b>	<b>940.579,00</b>	<b>423.179,50</b>	<b>-280.407,00</b>	<b>-275.637,00</b>
18	<b>Änderung des Zahlungsmittelbestandes zum Ende des Haushaltsjahres</b>	<b>-799.049,00</b>	<b>7.409,00</b>	<b>4.599,00</b>	<b>57.069,59</b>	<b>78.089,67</b>	<b>239.135,46</b>
19	829 Haushaltsunwirksame Einzahlungen (u.a. fremde Finanzmittel, Rückzahlung von angelegten Kassenmitteln, Aufnahme von Liquiditätskrediten)	828.220,00					
	davon Aufnahme von Liquiditätskrediten						
20	849 Haushaltsunwirksame Auszahlungen (u.a. fremde Finanzmittel, Anlegung von Kassenmitteln, Rückzahlung von Liquiditätskrediten)	877.139,00					
	davon Rückzahlung von Liquiditätskrediten						
21	<b>Zahlungsmittelüberschuss/Zahlungsmittelbedarf aus haushaltsunwirksamen Zahlungsvorgängen</b>	<b>-48.919,00</b>					
22	<b>Bestand an Zahlungsmitteln zu Beginn des Haushaltsjahres</b>	<b>1.532.747,39</b>	<b>684.779,00</b>	<b>1.675.863,00</b>	<b>1.680.462,00</b>	<b>1.737.531,59</b>	<b>1.815.621,26</b>
23	<b>Veränderung des Bestandes an Zahlungsmitteln</b>	<b>-847.968,00</b>	<b>7.409,00</b>	<b>4.599,00</b>	<b>57.069,59</b>	<b>78.089,67</b>	<b>239.135,46</b>
24	<b>Bestand an Zahlungsmitteln am Ende des Haushaltsjahres</b>	<b>684.779,39</b>	<b>692.188,00</b>	<b>1.680.462,00</b>	<b>1.737.531,59</b>	<b>1.815.621,26</b>	<b>2.054.756,72</b>

## Verbindlichkeiten

### **Verbindlichkeiten aus Krediten, Liquiditätskrediten sowie gegenüber dem Sondervermögen Hessenkasse zu Beginn des Haushaltsjahres 2021**

Verbindlichkeiten aus Krediten nach Abschluss des Vorjahres - Kernhaushalt -	10.331.595,93	€
Verbindlichkeiten aus Liquiditätskrediten nach Abschluss des Vorjahres - Kernhaushalt -	0,00	€
Verbindlichkeiten aus Krediten nach Abschluss des Vorjahres - Eigenbetriebe und Anstalten des öffentlichen Rechts nach HGO -	0,00	€
Verbindlichkeiten aus Liquiditätskrediten nach Abschluss des Vorjahres - Eigenbetriebe und Anstalten des öffentlichen Rechts nach HGO -	0,00	€
<b>Gesamtbetrag aus Krediten und Liquiditätskrediten - Kernhaushalt und Eigenbetriebe und Anstalten des öffentlichen Rechts nach HGO</b>	<b>10.331.595,93</b>	
Verbindlichkeiten gegenüber dem Sondervermögen Hessenkasse nach Abschluss des Vorjahres	109.275,00	€
<b>Gesamtbetrag aus Krediten, Liquiditätskrediten sowie Verbindlichkeiten gegenüber dem Sondervermögen Hessenkasse - Kernhaushalt und Eigenbetriebe und Anstalten des öffentlichen Rechts nach HGO</b>	<b>10.440.870,93</b>	<b>€</b>

### **im Haushaltsjahr 2021 veranschlagte Kreditaufnahmen**

im Haushaltsjahr veranschlagte Kreditaufnahmen - Kernhaushalt -	1.661.725,00	€
im Haushaltsjahr veranschlagte Kreditaufnahmen - Eigenbetriebe und Anstalten des öffentlichen Rechts nach HGO -	0,00	€

### **im Haushaltsjahr 2021 veranschlagte Tilgungen für Kredite sowie Auszahlungen an das Sondervermögen Hessenkasse**

Ordentliche Tilgung - Kernhaushalt	675.446,00	€
Ordentliche Tilgung - Eigenbetriebe und Anstalten des öffentlichen Rechts nach HGO -		€
Außerordentliche Tilgung - Kernhaushalt -	0,00	€
Außerordentliche Tilgung - Eigenbetriebe und Anstalten des öffentlichen Rechts nach HGO -	0,00	€
Auszahlungen an das Sondervermögen Hessenkasse	45.700,00	€

### **Verbindlichkeiten aus Krediten, Liquiditätskrediten sowie gegenüber dem Sondervermögen Hessenkasse am Ende des Haushaltsjahres 2021**

Voraussichtlicher Stand der Kredite am Ende des Haushaltsjahres - Kernverwaltung -	11.317.874,93	€
Voraussichtlicher Stand der Kredite am Ende des Haushaltsjahres - Eigenbetriebe und Anstalten des öffentlichen Rechts nach HGO	0,00	€
Voraussichtlicher Stand der Kredite am Ende des Haushaltsjahres - Kernverwaltung und Eigenbetriebe und Anstalten des öffentlichen Rechts nach HGO -	11.317.874,93	€
Höchstbetrag der Liquiditätskredite Kernhaushalt laut Haushaltssatzung	700.000,00	€
Höchstbetrag der Liquiditätskredite der Eigenbetriebe und Anstalten des öffentlichen Rechts	0,00	€
Voraussichtlicher Stand der Liquiditätskredite zum Ende des Haushaltsjahres - Kernverwaltung -	0,00	€
Voraussichtlicher Stand der Liquiditätskredite zum Ende des Haushaltsjahres - Eigenbetriebe und Anstalten des öffentlichen Rechts nach HGO -	0,00	€
Voraussichtlicher Stand der Liquiditätskredite zum Ende des Haushaltsjahres - Kernverwaltung und Eigenbetriebe und Anstalten des öffentlichen Rechts nach HGO -	0,00	€
Voraussichtlicher Stand der Verbindlichkeiten gegenüber dem Sondervermögen Hessenkasse zum Ende des Haushaltsjahres	63.575,00	
<b><u>Voraussichtlicher Zahlungsmittelbestand am Ende des Haushaltsjahres 2021</u></b>	<b>1.680.462,00</b>	<b>€</b>

Produktbereichsplan gemäß Muster 12 zu § 4 Abs. 2 GemHVO

		Haushaltsjahr							
		2021							
		Status:	Haushaltsansatz						
PBNr.	Produktbereich/Produktgruppe	ordentliche Erträge				ordentliche Aufwendungen			
		absolut vor ILV	pro Einwohner	absolut nach ILV	pro Einwohner	absolut vor ILV	pro Einwohner	absolut nach ILV	pro Einwohner
1	Innere Verwaltung	43.365,00 €	8,46 €	1.672.874,00 €	326,29 €	1.669.112,00 €	325,55 €	1.819.934,00 €	354,97 €
2	Sicherheit und Ordnung	95.513,00 €	18,63 €	95.513,00 €	18,63 €	688.991,00 €	134,38 €	853.211,00 €	166,42 €
3	Schulträgeraufgaben	0,00 €	0,00 €	0,00 €	0,00 €	0,00 €	0,00 €	0,00 €	0,00 €
4	Kultur und Wissenschaft	740,00 €	0,14 €	740,00 €	0,14 €	7.450,00 €	1,45 €	158.595,00 €	30,93 €
5	Soziale Leistungen	0,00 €	0,00 €	0,00 €	0,00 €	2.754,00 €	0,54 €	3.103,00 €	0,61 €
6	Kinder-, Jugend- und Familienhilfe	251.405,00 €	49,04 €	375.170,00 €	73,18 €	1.181.975,00 €	230,54 €	1.411.763,00 €	275,36 €
7	Gesundheitsdienste	0,00 €	0,00 €	0,00 €	0,00 €	0,00 €	0,00 €	0,00 €	0,00 €
8	Sportförderung	52.622,00 €	10,26 €	52.622,00 €	10,26 €	244.076,00 €	47,61 €	320.032,00 €	62,42 €
9	Räumliche Planung und Entwicklung, Geoinformationen	0,00 €	0,00 €	0,00 €	0,00 €	3.686,00 €	0,72 €	3.744,00 €	0,73 €
10	Bauen und Wohnen	0,00 €	0,00 €	272.768,00 €	53,20 €	197.707,00 €	38,56 €	272.756,00 €	53,20 €
11	Ver- und Entsorgung	2.123.962,00 €	414,27 €	2.320.150,00 €	452,54 €	1.882.471,00 €	367,17 €	2.461.370,00 €	480,08 €
12	Verkehrsflächen und -anlagen, ÖPNV	51.911,00 €	10,13 €	51.911,00 €	10,13 €	363.206,00 €	70,84 €	808.664,00 €	157,73 €
13	Natur- und Landschaftspflege	195.716,00 €	38,17 €	195.716,00 €	38,17 €	438.373,00 €	85,50 €	635.040,00 €	123,86 €
14	Umweltschutz	1.200,00 €	0,23 €	1.200,00 €	0,23 €	1.729,00 €	0,34 €	1.827,00 €	0,36 €
15	Wirtschaft und Tourismus	431.124,00 €	84,09 €	431.124,00 €	84,09 €	444.860,00 €	86,77 €	581.726,00 €	113,46 €
16	Allgemeine Finanzwirtschaft	7.654.847,00 €	1.493,05 €	7.807.299,00 €	1.522,78 €	3.685.610,00 €	718,86 €	3.854.917,00 €	751,89 €

		Haushaltsvorjahr							
		2020							
		Status:	Ist 31.12						
PBNr.	Produktbereich/Produktgruppe	ordentliche Erträge				ordentliche Aufwendungen			
		absolut vor ILV	pro Einwohner	absolut nach ILV	pro Einwohner	absolut vor ILV	pro Einwohner	absolut nach ILV	pro Einwohner
1	Innere Verwaltung	33.746,00 €	6,58 €	1.303.608,00 €	254,26 €	1.536.820,00 €	299,75 €	1.816.101,00 €	354,22 €
2	Sicherheit und Ordnung	85.729,00 €	16,72 €	126.118,00 €	24,60 €	508.976,00 €	99,27 €	605.282,00 €	118,06 €
3	Schulträgeraufgaben	0,00 €	0,00 €	0,00 €	0,00 €	0,00 €	0,00 €	0,00 €	0,00 €
4	Kultur und Wissenschaft	0,00 €	0,00 €	0,00 €	0,00 €	6.560,00 €	1,28 €	123.777,00 €	24,14 €
5	Soziale Leistungen	0,00 €	0,00 €	0,00 €	0,00 €	1.913,00 €	0,37 €	1.979,00 €	0,39 €
6	Kinder-, Jugend- und Familienhilfe	240.447,00 €	46,90 €	240.447,00 €	46,90 €	1.182.563,00 €	230,65 €	1.269.762,00 €	247,66 €
7	Gesundheitsdienste	0,00 €	0,00 €	0,00 €	0,00 €	0,00 €	0,00 €	0,00 €	0,00 €
8	Sportförderung	30.350,00 €	5,92 €	30.350,00 €	5,92 €	230.526,00 €	44,96 €	248.400,00 €	48,45 €
9	Räumliche Planung und Entwicklung, Geoinformationen	0,00 €	0,00 €	0,00 €	0,00 €	550,00 €	0,11 €	712,00 €	0,14 €
10	Bauen und Wohnen	12,00 €	0,00 €	12,00 €	0,00 €	231.152,00 €	45,09 €	271.952,00 €	53,04 €
11	Ver- und Entsorgung	2.078.371,00 €	405,38 €	2.266.633,00 €	442,10 €	1.703.965,00 €	332,35 €	1.947.800,00 €	379,91 €
12	Verkehrsflächen und -anlagen, ÖPNV	55.387,00 €	10,80 €	55.387,00 €	10,80 €	281.780,00 €	54,96 €	616.967,00 €	120,34 €
13	Natur- und Landschaftspflege	235.340,00 €	45,90 €	258.612,00 €	50,44 €	472.607,00 €	92,18 €	619.126,00 €	120,76 €
14	Umweltschutz	484,00 €	0,09 €	484,00 €	0,09 €	1.756,00 €	0,34 €	1.817,00 €	0,35 €
15	Wirtschaft und Tourismus	420.241,00 €	81,97 €	420.241,00 €	81,97 €	405.862,00 €	79,16 €	484.516,00 €	94,50 €
16	Allgemeine Finanzwirtschaft	7.592.851,00 €	1.480,95 €	7.745.303,00 €	1.510,69 €	3.683.361,00 €	718,42 €	3.914.436,00 €	763,49 €
		10.772.958,00 €	2.101,22 €	12.447.195,00 €	2.427,77 €	10.248.391,00 €	1.998,91 €	11.922.627,00 €	2.325,46 €

		Haushaltsvorjahr							
		2019							
		Status:	vorläufiges Rechnungsergebnis						
PBNr.	Produktbereich/Produktgruppe	ordentliche Erträge				ordentliche Aufwendungen			
		absolut vor ILV	pro Einwohner	absolut nach ILV	pro Einwohner	absolut vor ILV	pro Einwohner	absolut nach ILV	pro Einwohner
1	Innere Verwaltung	144.112,00 €	28,11 €	1.424.294,00 €	277,80 €	1.649.589,00 €	321,75 €	1.897.954,00 €	370,19 €
2	Sicherheit und Ordnung	99.982,00 €	19,50 €	122.848,00 €	23,96 €	556.958,00 €	108,63 €	657.593,00 €	128,26 €
3	Schulträgeraufgaben	0,00 €	0,00 €	0,00 €	0,00 €	0,00 €	0,00 €	0,00 €	0,00 €
4	Kultur und Wissenschaft	1.305,00 €	0,25 €	1.305,00 €	0,25 €	10.633,00 €	2,07 €	126.904,00 €	24,75 €
5	Soziale Leistungen	0,00 €	0,00 €	0,00 €	0,00 €	2.800,00 €	0,55 €	3.009,00 €	0,59 €
6	Kinder-, Jugend- und Familienhilfe	241.894,00 €	47,18 €	241.894,00 €	47,18 €	1.018.201,00 €	198,60 €	1.072.672,00 €	209,22 €
7	Gesundheitsdienste	0,00 €	0,00 €	0,00 €	0,00 €	0,00 €	0,00 €	0,00 €	0,00 €
8	Sportförderung	53.157,00 €	10,37 €	53.157,00 €	10,37 €	223.171,00 €	43,53 €	253.590,00 €	49,46 €
9	Räumliche Planung und Entwicklung, Geoinformationen	4.625,00 €	0,90 €	4.625,00 €	0,90 €	4.625,00 €	0,90 €	4.798,00 €	0,94 €
10	Bauen und Wohnen	65,00 €	0,01 €	65,00 €	0,01 €	206.435,00 €	40,26 €	249.181,00 €	48,60 €
11	Ver- und Entsorgung	2.081.619,00 €	406,01 €	2.286.653,00 €	446,00 €	1.905.653,00 €	371,69 €	2.150.381,00 €	419,42 €
12	Verkehrsflächen und -anlagen, ÖPNV	60.756,00 €	11,85 €	60.756,00 €	11,85 €	384.374,00 €	74,97 €	753.089,00 €	146,89 €
13	Natur- und Landschaftspflege	218.570,00 €	42,63 €	253.643,00 €	49,47 €	424.704,00 €	82,84 €	624.784,00 €	121,86 €
14	Umweltschutz	1.825,00 €	0,36 €	1.825,00 €	0,36 €	1.438,00 €	0,28 €	1.499,00 €	0,29 €
15	Wirtschaft und Tourismus	335.590,00 €	65,46 €	335.590,00 €	65,46 €	447.372,00 €	87,26 €	535.330,00 €	104,41 €
16	Allgemeine Finanzwirtschaft	7.099.367,00 €	1.384,70 €	7.250.804,00 €	1.414,24 €	3.594.938,00 €	701,18 €	3.794.729,00 €	740,15 €
		10.342.867,00 €	2.017,33 €	12.037.459,00 €	2.347,86 €	10.430.891,00 €	2.034,50 €	12.125.513,00 €	2.365,03 €

**Liquiditätsplanung gemäß Hinweis Nr. 7 zu § 105 HGO zur Ermittlung des genehmigungsfähigen Höchstbetrages der Liquiditätskredite**

Eintragungen bitte nur in den blau hinterlegten Feldern und in Euro vornehmen  
Zahlungsmittelbestand, Liquiditätskreditbestand, Einzahlungen und Auszahlungen bitte als positiven Wert eintragen

**1.) Betrachtung laufende Verwaltungstätigkeit des Haushaltsjahres**

**Einzahlungen und Auszahlungen beziehen sich nur auf die laufende Verwaltungstätigkeit**

Liquiditätsplanung für das Haushaltsjahr  (wird automatisch übernommen aus "Deckblatt")

Gemäß Haushaltssatzung vorgesehener Höchstbetrag Liquiditätskredite

Monate	Zusätzliche Parameter	Einzahlungen	Auszahlungen	Saldo/Monat	Liquiditätsbedarf zum Monatsende unter Berücksichtigung vorhandener Liquidität und Liquiditätskrediten
Zahlungsmittelbestand zum 31.12. des Vorjahres	1.675.863 €				
Bestand an Liquiditätskrediten zum 31.12. des Vorjahres	- €				
Differenz	1.675.863 €				
Januar		383.239 €	919.127 €	- 535.888 €	1.139.975 €
Februar		1.116.294 €	1.122.924 €	- 6.631 €	1.133.345 €
März		600.520 €	936.257 €	- 335.738 €	797.607 €
April		1.148.568 €	1.060.041 €	88.527 €	886.135 €
Mai		1.216.065 €	992.315 €	223.751 €	1.109.885 €
Juni		420.519 €	1.094.732 €	- 674.213 €	435.672 €
Juli		1.057.128 €	986.977 €	70.151 €	505.823 €
August		1.262.289 €	1.020.899 €	241.390 €	747.213 €
September		287.648 €	970.834 €	- 683.186 €	64.027 €
Oktober		1.041.785 €	981.406 €	60.379 €	124.406 €
November		1.158.403 €	1.112.241 €	46.162 €	170.568 €
Dezember		2.680.246 €	1.170.351 €	1.509.895 €	1.680.463 €
<b>Summe</b>		<b>12.372.704 €</b>	<b>12.368.104 €</b>	<b>4.600 €</b>	
Werte gemäß Haushaltsplan		12.372.704 €	12.368.104 €		
Differenz		0 €	0 €		
höchster monatsbezogener Zahlungsmittelbedarf				683.186 €	
höchster monatsbezogener Liquiditätskreditbedarf					- 64.027 €

**2. nachrichtliche Betrachtung Liquiditätskreditstand aus Vorjahren - Zwischenfinanzierungen**

Liquiditätskreditbestand zum 31.12. 2020	- €	wird von oben stehender Berechnung übernommen
davon für		
Zwischenfinanzierung Investitionen	Kreditermächtigung wird voraussichtlich in Anspruch genommen am: 2020	Kreditermächtigung erlischt nach 103 Abs. 3 mit Inkrafttreten der Haushaltssatzung des aktuellen Haushaltsjahres
Zwischenfinanzierung Investitionen	Kreditermächtigung wird in Anspruch genommen am: 2019	
Zwischenfinanzierung Investitionen	vor 2019	
Zwischenfinanzierung von öffentlich-rechtlichen Forderungen (nachrichtliche Angabe, da die Auszahlungen oben bei der laufenden Verwaltungstätigkeit berücksichtigt sind)		
Verbleibender Liquiditätskreditbestand aus Vorjahren	- €	("echte" Liquiditätskredite aus Vorjahren)

**3. Betrachtung der Kredittilgungen und Zwischenfinanzierung von Investitionen des Haushaltsjahres**

Saldo lfd. VwT gem Haushaltssatzung 2021	725.745,00 €	Betrag wird automatisch übernommen aus Blatt "Finanzhaushalt"
vorgesehene belastende Tilgung (Tilgungszuschüsse im Rahmen von Sonderprogrammen sind zu berücksichtigen)	675.446,00 €	Tilgung bitte als positiven Betrag eintragen
verbleibender Saldo	50.299,00 €	
Betrag zur Hessenkasse	45.700,00 €	Betrag wird automatisch übernommen aus Blatt "Finanzhaushalt"
Differenz	4.599,00 €	
vorgesehene Auszahlungen für Investitionen	2.382.225,00 €	

**4. Betrachtung der Liquiditätsreserve**

Berechnung Liquiditätsreserve gem. § 106 Abs. 1 HGO  
Auszahlungen laufende Verwaltungstätigkeit



## 16 Jahresabschluss 2019

Beschreibung	Ergebnis 2019	Ergebnis 2018	Beschreibung	Ergebnis 2019	Ergebnis 2018
<b>Aktiva</b>			<b>Passiva</b>		
1 Anlagevermögen	31.052.292,82	29.434.096,20	1 Eigenkapital	-14.914.863,05	-15.008.695,33
- frei -			1.1 Netto-Position	-14.293.924,03	-14.293.924,03
- frei -			1.2 Rücklagen, Sonderrücklagen, Stiftungskapital	-714.771,30	-405.779,29
1.1 Immaterielle Vermögensgegenstände	328.374,00	272.508,00	1.2.1 Rückl.a.Übersch.d.ordentl. Ergebnisses	-710.022,23	-405.779,29
1.1.1 Konzessionen, Lizenzen u. ähnl.Rechte	18.624,00	5.141,00	1.2.2 Rückl.a.Übersch.d.außerord. Ergebnisses	-4.749,07	
1.1.2 gel. Investzuw. und -zuschüsse	309.750,00	267.367,00	1.2.3 Sonderrücklagen		
1.1.3 gel.Anz.auf immaterielle Verm.Gegenstände			davon: Sonderrücklagen		
1.2 Sachanlagevermögen	21.110.521,62	19.555.070,87	davon: Vortragswerte alte zweckgebundene Rücklagen		
1.2.1 Grundstücke, grdstgl. Rechte	4.241.805,77	4.242.217,11	davon: Vortragswerte alte Sonderrücklagen		
1.2.2 Bauten einschl. Bauten auf fremden Grundstck	3.807.719,00	3.765.689,00	davon: Vortragswerte alte sonstige Sonderrücklagen		
1.2.3 Sachanl. im Gemeingeb., Infrastrukturverm.	9.686.311,07	9.856.641,59	1.2.4 Stiftungskapital		
1.2.4 Anlagen und Maschinen z. Leistungserstellung	89.486,00	90.129,00	1.3 Ergebnisverwendung	93.832,28	-308.992,01
1.2.5 andere Anl., Betriebs-u.Geschäftsausstattung	661.739,05	680.696,05	1.3.1 Ergebnisvortrag		
1.2.6 gel. Anzahlungen und Anlagen im Bau	2.623.460,73	919.698,12	1.3.1.1 Ordentliche Ergebnisse aus Vorjahren		
1.3 Finanzanlagevermögen	4.035.064,99	4.028.185,12	1.3.1.2 Außerordentl. Ergebnisse aus Vorjahren		
1.3.1 Anteile an verbundenen Unternehmen			1.3.2 Jahresüberschuss/Jahresfehlbetrag	93.832,28	-308.992,01
1.3.2 Ausleihungen an verbundene Unternehmen			1.3.2.1 Ord. Jahresüberschuss/Jahresfehlbetrag	88.056,72	-304.242,94
1.3.3 Beteiligungen	3.941.393,91	3.941.393,91	1.3.2.2 Außerord. Jahresüberschuss/Jahresfehlbetrag	5.775,56	-4.749,07
1.3.4 Ausleih. an Untern., m.d.e.Bet.-Verh. besteht			2 Sonderposten	-3.653.694,44	-3.465.343,74
1.3.5 Wertpapiere des Anlagevermögens	93.546,08	86.666,21	2.1 Sonderp.f.erh.Inv.Zuw., -zusch. u. -beiträge	-3.522.304,00	-3.353.645,00
1.3.6 Sonstige Ausleihungen (sonst.Finanzanlagen)	125	125	2.1.1 Zuweisungen vom öffentlichen Bereich	-2.005.011,00	-1.789.874,00
1.4 Sparkassenrechtliche Sonderbeziehungen	5.578.332,21	5.578.332,21	2.1.2 Zuschüsse vom nicht. öffentl. Bereich	-14.992,00	-14.220,00
2 Umlaufvermögen	1.931.927,92	2.678.973,11	2.1.3 Investitionsbeiträge	-1.502.301,00	-1.549.551,00
2.1 Vorräte einschl. Roh-, Hilfs- u.Betriebsstoffe	17.811,37	19.229,44	2.2 Sonderposten für den Gebührenaussgleich	-131.390,44	-111.698,74
2.2 Fertige u. unfertige Erzeugn., Leistg.u.Waren			2.3 Sonderposten für Umlagen nach § 50 Abs. 3 FAG		
2.3 Forderungen und sonstige Vermögensgegenst.	1.229.337,39	1.126.996,28	2.4 Sonstige Sonderposten		
2.3.1 F.a.Zuw.,Zusch.Transf.L.,Inv.Zuw.Zusch.Beitr	454.701,60	465.472,54	3 Rückstellungen	-3.525.817,00	-3.406.544,00
2.3.2 Forderungen aus Steuern u.steuerähnl.Abgaben, Umlagen	377.641,16	388.250,12	3.1 Rückstellung für Pensionen u. ähnl.Verpflicht.	-3.048.936,00	-2.937.175,00
2.3.3 Forderungen aus Lieferungen und Leistungen	59.638,19	42.873,29	3.2 Rückst.f.Finanzausgl.u.Steuerschuldverh.		
2.3.4 F.geg.verb.Untern.u.Untern.m.Bet.V., und SV.			3.3 Rückst.f.d.Rekultivierung u.Nachs.Abfalldep.		
2.3.5 Sonstige Vermögensgegenstände	337.356,44	230.400,33	3.4 Rückst.f.d.Sanierung von Altlasten		
2.3.6 Wertpapiere des Umlaufvermögens			3.5 Sonstige Rückstellungen	-476.881,00	-469.369,00
2.4 Flüssige Mittel	684.779,16	1.532.747,39	4 Verbindlichkeiten	-10.270.055,31	-9.639.195,42
3 Rechnungsabgrenzungsposten	167.005,69	164.892,14	4.1 Verbindlichkeiten aus Anleihen		
4 Nicht durch Eigenkapital gedeckter Fehlbetrag			davon: mit einer Restlaufzeit bis einschließlich einem Jahr		
			davon: mit einer Restlaufzeit größer einem Jahr		
			4.2 Verbindlichkeiten a. Kreditaufnahmen f. Investitionen und Inv.fördermaßnah.	-8.439.925,52	-7.786.313,26
			davon: Vortragswerte alte Vermögensgliederung	-17.717,32	-23.624,80
			davon: mit einer Restlaufzeit bis einschließlich einem Jahr		
			davon: mit einer Restlaufzeit größer einem Jahr	-8.422.208,20	-7.762.688,46
			4.2.1 Verbindlichk.g.Kreditinstituten	-7.899.842,47	-7.174.370,41
			davon: Vortragswerte alte Vermögensgliederung		
			davon: mit einer Restlaufzeit bis einschließlich einem Jahr		
			davon: mit einer Restlaufzeit größer einem Jahr	-7.899.842,47	-7.174.370,41
			4.2.2 Verbindlichk.g.öffentl.Kreditgebern	-535.335,59	-602.243,87
			davon: Vortragswerte alte Vermögensgliederung	-12.969,86	-13.925,82
			davon: mit einer Restlaufzeit bis einschließlich einem Jahr		
			davon: mit einer Restlaufzeit größer einem Jahr	-522.365,73	-588.318,05
			4.2.3 Verbindlichkeiten gg. sonstigen Kreditgebern	-4.747,46	-9.698,98
			davon: Vortragswerte alte Vermögensgliederung	-4.747,46	-9.698,98
			davon: mit einer Restlaufzeit bis einschließlich einem Jahr		
			davon: mit einer Restlaufzeit größer einem Jahr		
			4.3 Verbindlichkeiten a.Kreditaufnahmen f. d. Liquiditätssicherung		
			davon: gegenüber Kreditinstituten		
			davon: gegenüber öffentlichen Kreditgebern		
			davon: gegenüber sonstigen Kreditgebern		
			4.4 Verbindlichk.a.kreditähnl.Rechtsgeschäften		
			4.5 Verb.a.Zuw.u.Zusch.,Transf.L.u.Inv.Zuw.,Zusch.	-13.879,45	-5.202,34
			4.6 Verb. aus Lieferungen und Leistungen	-1.354.849,27	-1.387.165,35
			4.7 Verb.aus Steuern u.steuerähnl.Abgaben	-63.122,05	
			4.8 Verb.g.verb.Untern.u.g.Untern.m.Bet.V.u.SV		
			davon: Vortragswerte alte Vermögensgliederung		
			4.8.1 Verb. aus Kreditaufnahmen für Investitionen		
			4.8.2 Verb. aus Kreditaufnahmen für Liquiditätssicherung		
			4.8.3 Verb. aus Lieferungen + Leistungen, Steuern usw.		
			4.9 Sonstige Verbindlichkeiten	-398.279,02	-460.514,47
			5 Rechnungsabgrenzungsposten	-786.796,63	-758.182,96
Summe Aktiva	33.151.226,43	32.277.961,45	Summe Passiva	-33.151.226,43	-32.277.961,45



Beschreibung	Ergebnis des Vorjahres 2018	Fortgeschriebener Ansatz des HHJ 2019	Ergebnis des Haushaltsjahres 2019	Vergleich fortgeschr. Ansatz Ergebnis des HHJ 2018
Privatrechtliche Leistungsentgelte	-212.326,39	-193.773,00	-195.053,23	1.280,23
Öffentlich-rechtliche Leistungsentgelte	-2.004.806,37	-2.008.912,00	-1.988.333,02	-20.578,98
Kostenersatzleistungen und -erstattungen	-93.722,99	-37.090,00	-153.669,65	116.579,65
Bestandsveränderungen und aktivierte Eigenleistungen				
Steuern und steuerähnliche Erträge einschl. Erträge aus gesetzlichen Umlagen	5.017.211,42	5.081.753,00	4.975.427,84	106.325,16
Erträge aus Transferleistungen	-185.432,67	-177.307,00	-186.702,48	9.395,48
Erträge aus Zuweisungen u. Zuschüssen für lfd. Zwecke u. allgemeine Umlagen	-2.300.042,35	-2.298.339,00	-2.276.688,80	-21.650,20
Erträge aus der Auflösung von Sonderposten	-234.857,96	-211.146,00	-220.450,93	9.304,93
Sonstige ordentliche Erträge	-194.307,04	-174.920,00	-251.036,86	76.116,86
Summe der ordentlichen Erträge (Nr. 1 bis 9)	-10.242.707,19	-10.183.240,00	-10.247.362,81	64.122,81
Personalaufwendungen	1.969.530,06	1.869.191,00	1.956.659,85	-87.468,85
Versorgungsaufwendungen	196.788,56	178.983,00	221.925,46	-42.942,46
Aufwendungen für Sach- und Dienstleistungen	1.960.788,87	1.723.697,10	1.962.523,08	-238.825,98
davon: Einstellung in den Sonderposten	61.988,95		19.691,70	-19.691,70
Abschreibungen	633.960,69	666.200,00	645.013,35	21.186,65
Aufwendungen f. Zuweisungen u. Zuschüsse sowie besondere Finanzaufwendungen	1.691.453,63	2.060.520,00	2.036.600,23	23.919,77
Steueraufwendungen einschließlich Aufwendungen aus gesetzlichen	3.343.277,96	3.397.899,00	3.376.984,17	20.914,83
Umlageverpflichtungen				
Transferaufwendungen				
Sonstige ordentliche Aufwendungen	20.277,06	19.022,00	21.625,28	-2.603,28
Summe der ordentlichen Aufwendungen (Nr. 11 bis 18)	9.816.076,83	9.915.512,10	10.221.331,42	-305.819,32
Verwaltungsergebnis (Nr. 10 ./ Nr. 19)	-426.630,36	-267.727,90	-26.031,39	-241.696,51
Finanzerträge	-75.306,30	-68.405,00	-95.500,95	27.095,95
Zinsen und andere Finanzaufwendungen	197.693,72	240.321,00	209.589,06	30.731,94
Finanzergebnis (Nr. 21 ./ Nr. 22)	122.387,42	171.916,00	114.088,11	57.827,89
Gesamtbetrag der ordentlichen Erträge (Nr. 10 und Nr. 21)	-10.318.013,49	-10.251.645,00	-10.342.863,76	91.218,76
Gesamtbetrag der ordentlichen Aufwendungen (Nr. 19 und Nr. 22)	10.013.770,55	10.155.833,10	10.430.920,48	-275.087,38
Ordentliches Ergebnis (Nr. 24 ./ Nr. 25)	-304.242,94	-95.811,90	88.056,72	-183.868,62
Außerordentliche Erträge	-13.492,30		-12.536,42	12.536,42
Außerordentliche Aufwendungen	8.743,23		18.311,98	-18.311,98
Außerordentliches Ergebnis (Nr. 27 ./ Nr. 28)	-4.749,07		5.775,56	-5.775,56
Jahresergebnis (Nr. 26 und Nr. 29)	-308.992,01	-95.811,90	93.832,28	-189.644,18



Beschreibung	Ergebnis des Vorjahres 2018	Fortgeschriebener Ansatz des HHJ2019	Ergebnis des HHJ 2019	Vergleich fortgeschr. Ergebnis HHJ 2018
Privatrechtliche Leistungsentgelte	226.202,21	193.773,00	190.263,35	3.509,65
Öffentlich-rechtliche Leistungsentgelte	1.958.317,84	2.008.912,00	2.116.553,94	-107.641,94
Kostenersatzleistungen und -erstattungen	121.373,59	37.090,00	155.261,88	-118.171,88
Steuern und steuerähnliche Erträge einschließlich Erträge aus gesetzlichen Umlagen	5.023.321,49	5.081.753,00	4.941.910,40	139.842,60
Einzahlungen aus Transferleistungen	185.567,67	177.307,00	185.238,01	-7.931,01
Zuweisungen und Zuschüsse für laufende Zwecke und allgemeine Umlagen	2.300.042,35	2.298.339,00	2.277.095,60	21.243,40
Zinsen und sonstige Finanzeinzahlungen	68.873,87	68.405,00	84.743,13	-16.338,13
Sonstige ordentliche Einzahlungen und sonstige außerordentliche Einzahlungen, die sich nicht aus Investitionstätigkeit ergeben	159.522,61	174.920,00	178.786,84	-3.866,84
Summe der Einzahlungen aus laufender Verwaltungstätigkeit (Nr. 1 bis 8)	10.043.221,63	10.040.499,00	10.129.853,15	-89.354,15
Personalauszahlungen	-1.767.546,06	-1.787.752,00	-1.867.538,03	79.786,03
Versorgungsauszahlungen	-220.085,02	-201.465,00	-206.931,57	5.466,57
Auszahlungen für Sach- und Dienstleistungen	-1.888.352,97	-1.724.447,10	-1.994.594,89	270.147,79
Auszahlungen für Transferleistungen				
Auszahlungen für Zuweisungen und Zuschüsse für laufende Zwecke sowie besondere Finanzauszahlungen	-1.733.553,38	-2.060.520,00	-1.981.504,18	-79.015,82
Auszahlungen für Steuern einschließlich Auszahlungen aus gesetzlichen Umlageverpflichtungen	-3.316.973,73	-3.397.899,00	-3.309.824,02	-88.074,98
Zinsen und ähnliche Auszahlungen	-206.323,47	-247.769,00	-217.220,87	-30.548,13
Sonstige ordentliche Auszahlungen und sonstige außerordentliche Auszahlungen, die sich nicht aus Investitionstätigkeit ergeben	-20.391,16	-19.022,00	-20.938,86	1.916,86
Summe Auszahlungen aus laufender Verwaltungstätigkeit (Nr. 10 bis 17)	-9.153.225,79	-9.438.874,10	-9.598.552,42	159.678,32
Zahlungsmittelüberschuss/ Zahlungsmittelbedarf aus laufender Verwaltungstätigkeit (Nr. 9 ./ . Nr. 18)	889.995,84	601.624,90	531.300,73	70.324,17
Einzahlungen aus Investitionszuweisungen und =zuschüssen sowie aus Investitionsbeiträgen	141.260,29	321.000,00	414.831,37	-93.831,37
Einzahlungen aus Abgängen von Vermögensgegenständen des Sachanlagevermögens und des immateriellen Anlagevermögens	13.560,00		20.385,00	-20.385,00
Einzahlungen aus Abgängen von Vermögensgegenständen des Finanzanlagevermögens				
Summe Einzahlungen aus Investitionstätigkeit (Nr. 20 bis 22)	154.820,29	321.000,00	435.216,37	-114.216,37
Auszahlungen für den Erwerb von Grundstücken und Gebäuden	-121.653,50	-102.375,89	-67.446,00	-34.929,89
Auszahlungen für Baumaßnahmen	-658.111,08	-4.859.151,10	-2.107.750,18	-2.751.400,92
Auszahlungen für Investitionen in das sonstige Sachanlagevermögen und immaterielle Anlagevermögen	-149.897,61	-229.636,18	-107.593,54	-122.042,64
Auszahlungen für Investitionen in das Finanzanlagevermögen	-6.674,22	-6.500,00	-6.879,87	379,87
Summe Auszahlungen aus Investitionstätigkeit (Nr. 24 bis 27)	-936.336,41	-5.197.663,17	-2.289.669,59	-2.907.993,58
Zahlungsmittelüberschuss/ Zahlungsmittelbedarf aus Investitionstätigkeit ( Nr. 23 ./ . Nr. 28)	-781.516,12	-4.876.663,17	-1.854.453,22	-3.022.209,95
Zahlungsmittelüberschuss/ Zahlungsmittelbedarf (Nr. 19 und 29)	108.479,72	-4.275.038,27	-1.323.152,49	-2.951.885,78
Einzahlungen aus der Aufnahme von Krediten und inneren Darlehen und wirtschaftlich vergleichbaren Vorgängen für Investitionen	2.080.125,00	1.032.597,00	1.145.785,00	-113.188,00
Auszahlungen für die Tilgung von Krediten und inneren Darlehen und wirtschaftlich vergleichbaren Vorgängen für Investitionen sowie an das Sondervermögen Hessenkasse	-379.333,17	-589.808,50	-621.681,40	31.872,90
Zahlungsmittelüberschuss/ Zahlungsmittelbedarf aus Finanzierungstätigkeit (Nr. 31 ./ . Nr. 32)	1.700.791,83	442.788,50	524.103,60	-81.315,10
Änderung des Zahlungsmittelbestandes zum Ende des Haushaltsjahres (Nr. 30 und Nr. 33)	1.809.271,55	-3.832.249,77	-799.048,89	-3.033.200,88
Haushaltsunwirksame Einzahlungen (u.a. fremde Finanzmittel, Rückzahlung von angelegten Kassenmitteln, Aufnahme von Kassenkrediten)	3.027.961,95		828.219,79	-828.219,79
Haushaltsunwirksame Auszahlungen (u.a. fremde Finanzmittel, Anlegung von Kassenmitteln, Rückzahlung von Kassenkrediten)	-4.435.476,08		-877.139,13	877.139,13
Zahlungsmittelüberschuss/ Zahlungsmittelbedarf aus haushaltsunwirksamen Zahlungsvorgängen (Nr. 35 ./ . Nr. 36)	-1.407.514,13		-48.919,34	48.919,34
Eröffnungsbestand Finanzmittel				
Bestand an Zahlungsmitteln zu Beginn des Haushaltsjahres	1.130.989,97	-3.111.453,89	1.532.747,39	-4.644.201,28
Veränderung des Bestandes an Zahlungsmitteln (Nr. 34 und 37)	401.757,42	-3.832.249,77	-847.968,23	-2.984.281,54
Bestand an Zahlungsmitteln am Ende des Haushaltsjahres (Nr. 38 und 39)	1.532.747,39	-6.943.703,66	684.779,16	-7.628.482,82