

Stadt Lindenfels

# Haushaltsplan 2022

Perle des Odenwalds  
Heimklimatischer Kurort



16.12.2021

# Inhaltsverzeichnis

---

1 Haushaltssatzung.....	3
2 Vorbericht.....	6
2.1 Allgemeines.....	6
2.2 Übersicht über die Haushaltslage.....	8
2.3 Erträge.....	9
2.4 Aufwendungen.....	19
2.5 Ergebnis.....	26
2.6 Finanzplan.....	28
2.7 Sonstige allgemeine Entwicklungen.....	30
2.8 Teilhaushalte.....	35
3 Budgetierungsrichtlinie.....	42
Budgetierungsrichtlinie.....	42
4 Ergebnishaushalt.....	43
5 Finanzhaushalt.....	44
6 Investitionsprogramm.....	47
7 Produktbuch.....	48
7.1 Produktgruppe 01111 Verwaltung und Service.....	48
7.2 Produktgruppe 02121 Statistik und Wahlen.....	53
7.3 Produktgruppe 02122 Ordnungsangelegenheiten.....	55
7.4 Produktgruppe 02126 Brandschutz.....	58
7.5 Produktgruppe 04281 Heimat und Kulturpflege.....	61
7.6 Produktgruppe 05315 Soziale Einrichtungen.....	63
7.7 Produktgruppe 05331 Förderung von Trägern der Wohlfahrtspflege.....	65
7.8 Produktgruppe 06362 Jugendarbeit.....	66
7.9 Produktgruppe 06365 Tageseinrichtungen für Kinder.....	67
7.10 Produktgruppe 06366 Einrichtung der Jugendarbeit.....	71
7.11 Produktgruppe 08421 Förderung des Sports.....	74
7.12 Produktgruppe 08424 Sportstätten und Bäder.....	76
7.13 Produktgruppe 09511 Räumliche Planungs- und Entwicklungsmaßnahmen.....	80
7.14 Produktgruppe 10521 Bau und Grundstücksordnung.....	80
7.15 Produktgruppe 11531 Elektrizitätsversorgung.....	83
7.16 Produktgruppe 11533 Wasserversorgung.....	83
7.17 Produktgruppe 11538 Abwasserbeseitigung.....	87
7.18 Produktgruppe 11539 Gasversorgung.....	89

7.19 Produktgruppe 12541 Gemeindestraßen .....	90
7.20 Produktgruppe 12545 Straßenreinigung .....	94
7.21 Produktgruppe 13551 Öffentliches Grün / Landschaftsbau .....	96
7.22 Produktgruppe 13552 Öffentliches Gewässer / wasserbauliche Anlagen .....	99
7.23 Produktgruppe 13553 Friedhof- und Bestattungswesen .....	100
7.24 Produktgruppe 13555 Land- und Forstwirtschaft .....	103
7.25 Produktgruppe 14561 Umweltmaßnahmen .....	106
7.26 Produktgruppe 15571 Wirtschaftsförderung .....	108
7.27 Produktgruppe 15573 Allgemeine Einrichtungen und Unternehmen .....	110
7.28 Produktgruppe 15575 Tourismus .....	115
7.29 Produktgruppe 16611 Steuern, allgemeine Zuweisungen, allgemeine Umlage .....	118
7.30 Produktgruppe 16612 Sonstige allgemeine Finanzwirtschaft .....	121
8 Matrix ILV .....	123
9 Teilhaushalte mit mittelfristiger Ergebnis- und Finanzplanung .....	124
10 Übersicht über den Stand der Rücklagen und Rückstellungen .....	259
11 Übersicht über den voraussichtlichen Stand der Verbindlichkeiten .....	260
12 Stellenplan .....	261
13 Übersicht über die freiwilligen Leistungen .....	264
Deckblatt .....	265
14 Finanzstatusbericht .....	265
15 Jahresabschluss 2020 .....	277

## 1 Haushaltssatzung

Aufgrund der §§ 94 ff der Hessischen Gemeindeordnung (HGO) in der Fassung der Bekanntmachung vom 07. März 2005 (GVBl. I S. 142), zuletzt geändert durch Artikel 3 des Gesetzes vom 11. Dezember 2020 (GVBl. I S. 915) hat die Stadtverordnetenversammlung am 16.12.2021 folgende Haushaltssatzung beschlossen:

### § 1

Der Haushaltsplan für das Haushaltsjahr 2022 wird

im Ergebnishaushalt

#### im ordentlichen Ergebnis

mit dem Gesamtbetrag der Erträge auf	<b>11.217.693 EUR</b>
mit dem Gesamtbetrag der Aufwendungen auf	<b>10.999.176 EUR</b>
mit einem Saldo von	<b>218.518 EUR</b>

#### im außerordentlichen Ergebnis

mit dem Gesamtbetrag der Erträge auf	<b>0 EUR</b>
mit dem Gesamtbetrag der Aufwendungen auf	<b>0 EUR</b>
mit einem Saldo von	<b>0 EUR</b>
mit einem Jahresergebnis von	<b>218.518 EUR</b>

im Finanzhaushalt

mit dem Saldo aus den Einzahlungen und Auszahlungen aus laufender Verwaltungstätigkeit auf	<b>767.306 EUR</b>
und dem Gesamtbetrag der	
Einzahlungen aus Investitionstätigkeit auf	<b>600.000 EUR</b>
Auszahlungen aus Investitionstätigkeit auf	<b>2.091.737 EUR</b>
mit einem Saldo von	<b>-1.491.737 EUR</b>
Einzahlungen aus Finanzierungstätigkeit auf	<b>1.491.737 EUR</b>
Auszahlungen aus Finanzierungstätigkeit auf	<b>745.754 EUR</b>
mit einem Saldo von	<b>745.983 EUR</b>
mit einem Finanzmittelsaldo von	<b>21.552 EUR</b>

festgesetzt.

**§ 2**

Der Gesamtbetrag der Kredite, deren Aufnahme im Haushaltsjahr 2022 zur Finanzierung von Investitionen und Investitionsförderungsmaßnahmen erforderlich ist, wird auf

**1.491.737 EUR**

festgesetzt.

**§ 3**

Verpflichtungsermächtigungen werden nicht veranschlagt.

**§ 4**

Der Höchstbetrag der Liquiditätskredite, die im Haushaltsjahr 2022 zur rechtzeitigen Leistung von Auszahlungen in Anspruch genommen werden dürfen, wird auf

**700.000 EUR**

festgesetzt.

**§ 5**

Die Steuersätze für die Gemeindesteuern werden für das Haushaltsjahr 2022 wie folgt festgesetzt:

**1. Grundsteuer**

a) für land- und forstwirtschaftliche Betriebe (Grundsteuer A) auf	<b>350,00 v.H.</b>
b) für Grundstücke (Grundsteuer B) auf	<b>870,00 v.H.</b>
<b>2. Gewerbesteuer auf</b>	<b>390,00 v.H.</b>

**§ 6**

Ein Haushaltssicherungskonzept wurde nicht beschlossen.

**§ 7**

Es gilt der von der Stadtverordnetenversammlung als Teil des Haushaltsplans beschlossene Stellenplan.

**§ 8 Über- und außerplanmäßige Aufwendungen und Auszahlungen**

Der Magistrat wird aufgrund der Haushaltssatzung ermächtigt,

im Ergebnishaushalt

überplanmäßige Aufwendungen bis zu einer Höhe von 10.000 €

außerplanmäßige Aufwendungen bis zu einer Höhe von 10.000 €

im Finanzhaushalt

überplanmäßige Auszahlungen bis zu einer Höhe von 10.000 €

außerplanmäßige Auszahlungen bis zu einer Höhe von 10.000 €

in eigener Zuständigkeit gemäß § 100 HGO zu beschließen. Darüber hinausgehende Beträge sind zunächst der Stadtverordnetenversammlung zur Beschlussfassung vorzulegen. Kreditaufnahme und -vergabe beschließt der Magistrat.

**Der Magistrat**

Lindenfels, den

Michael Helbig, Bürgermeister

## **2 Vorbericht**

### **2.1 Allgemeines**

#### **2.1.1 Gesetzliche Grundlagen**

Der Haushaltsplan ist das zentrale Planungsinstrument der wirtschaftlichen Aktivitäten einer Kommune für das Haushaltsjahr. Er ist ein für jedes Haushaltsjahr aufzustellendes, systematisch gegliedertes Planwerk. Er beinhaltet die dem Haushaltsjahr wirtschaftlich zuzuordnenden Erträge und Aufwendungen, im Haushaltsjahr voraussichtlich zu leistenden Ein- und Auszahlungen sowie die im Haushaltsjahr vorgesehenen Verpflichtungsermächtigungen für Investitionen und Investitionsförderungsmaßnahmen in künftigen Jahren. Der Haushaltsplan wird durch die Haushaltssatzung festgestellt und ist gleichzeitig wichtigster Bestandteil der Haushaltssatzung. Mit der Feststellung der Haushaltssatzung erlangt der Haushaltsplan Bindungswirkung für die Haushaltswirtschaft der Kommune.

Die Bedeutung des Haushaltsplanes betont der Landesgesetzgeber in § 95 HGO. Danach ist der Haushaltsplan die Grundlage für die kommunale Haushaltswirtschaft und für die Haushaltsführung verbindlich. Der Haushaltsplan besteht gemäß § 1 GemHVO aus dem Gesamthaushalt, den Teilhaushalten und dem Stellenplan.

Der Gesamthaushalt besteht aus dem Ergebnishaushalt und dem Finanzhaushalt, die wiederum in Teilhaushalte zu gliedern sind. Der Ergebnishaushalt bildet das zentrale Element des doppischen Haushaltes. Er enthält "flächendeckend" alle veranschlagten Erträge (Ressourcenzuwachs) und Aufwendungen (Ressourcenverbrauch) der Kommune im jeweiligen Haushaltsjahr. Im Finanzhaushalt werden alle voraussichtlich eingehenden Einzahlungen und zu leistenden Auszahlungen aus Investitionstätigkeit der Teilhaushalte dargestellt. Er weist außerdem den Finanzmittelfluss aus laufender Verwaltungstätigkeit sowie die Finanzierungstätigkeit für das zu planende Haushaltsjahr aus.

Gemäß § 6 GemHVO soll der Vorbericht einen Überblick über den Stand und die Entwicklung der Haushaltswirtschaft im Haushaltsjahr unter Einbeziehung der beiden Vorjahre geben. Er soll insbesondere einen Ausblick auf wesentliche Veränderungen der Rahmenbedingungen der Planung und die Entwicklung wichtiger Planungskomponenten innerhalb des Zeitraums der mittelfristigen Ergebnis- und Finanzplanung enthalten. Im Vorbericht soll außerdem erläutert werden, welche Auswirkungen sich durch die erwartete Bevölkerungsentwicklung auf die Kommune und ihre Einrichtungen voraussichtlich ergeben werden (Demografischer Wandel).

#### **2.1.2 Haushaltssatzung**

In der Haushaltssatzung werden die wichtigsten fiskalischen Regelungen für die Stadt Lindenfels getroffen. Sie tritt mit Beginn des Haushaltsjahres in Kraft und gilt für das Haushaltsjahr.

Entsprechend des § 94 HGO enthält die Haushaltssatzung der Stadt Lindenfels die Festsetzungen des Haushaltsplans im Ergebnishaushalt und im Finanzhaushalt (§ 1), der Kreditermächtigung (§ 2) und der Verpflichtungsermächtigung (§ 3), den Höchstbetrag der Liquiditätskredite (§ 4), die Steuersätze (§ 5), der Beschluss zum Haushaltssicherungskonzept (§ 6), die Festsetzungen des Stellenplans (§ 7) sowie weitere Regelungen zu Erträgen und Aufwendungen sowie Einzahlungen und Auszahlungen (§ 8).

### **2.1.3 Planungs-, Beschluss und Genehmigungsverfahren**

Gemäß § 94 Abs. 1 HGO hat die Stadt Lindenfels für jedes Haushaltsjahr eine Haushaltssatzung zu erlassen. Ohne beschlossene, genehmigte und bekanntgemachte Haushaltssatzung darf die Stadt Lindenfels nur die finanziellen Leistungen erbringen, zu denen sie rechtlich verpflichtet ist oder die für die Weiterführung notwendiger Aufgaben unaufschiebbar sind. § 99 HGO bezeichnet diese Phase als vorläufige Haushaltsführung.

Die Planwerte 2022 wurden zum einen anhand von Mittelanmeldungen der Fachabteilungen und zum anderen aus den zur Verfügung stehenden Unterlagen der Stadt Lindenfels (z.B. Gutachten, Mitteilungen u.ä.) gebildet.

Gemäß § 97 Abs. 1 HGO stellt der Magistrat den Entwurf der Haushaltssatzung fest und legt ihn der Stadtverordnetenversammlung zur Beratung und Beschlussfassung vor. Nachdem der Entwurf der Haushaltssatzung im Haupt- und Finanzausschuss eingehend behandelt wurde, berät und beschließt die Stadtverordnetenversammlung diesen in öffentlicher Sitzung.

Die von der Stadtverordnetenversammlung beschlossene Haushaltssatzung ist mit ihren Anlagen der Aufsichtsbehörde vorzulegen. Sobald die Haushaltssatzung genehmigt und bekannt gemacht wurde, kann der Haushaltsplan durch die Verwaltung bewirtschaftet werden. Die im beschlossenen Haushaltsplan enthaltenen Planungsparameter werden zu verbindlichen Vorgaben. Der Haushaltsplan ermächtigt den Magistrat, Aufwendungen sowie Auszahlungen zu leisten und Verpflichtungen einzugehen.

### **2.1.4 Bestandteile des Haushaltsplans**

Gemäß § 1 Abs. 1 GemHVO besteht der Haushaltsplan aus dem Gesamthaushalt, den Teilhaushalten sowie dem Stellenplan. Der Gesamthaushalt besteht aus dem Ergebnishaushalt und dem Finanzhaushalt. Der Ergebnishaushalt und der Finanzhaushalt sind in Teilhaushalte zu gliedern.

Dem Haushaltsplan sind nach § 1 Abs. GemHVO folgende Dokumente beizufügen:

1. der Vorbericht,
2. das der mittelfristigen Ergebnis- und Finanzplanung zugrunde liegende Investitionsprogramm,
3. das Haushaltssicherungskonzept, wenn ein solches erstellt werden muss,
4. eine Übersicht über die aus Verpflichtungsermächtigungen in den einzelnen Jahren voraussichtlich fällig werdenden Auszahlungen,
5. eine Übersicht über den voraussichtlichen Stand der Verbindlichkeiten aus Anleihen, Kreditaufnahmen und Rechtsgeschäften, die Kreditaufnahmen wirtschaftlich gleichkommen, zu Beginn und Ende des Haushaltsjahres sowie über den Stand zu Beginn des Vorjahres,
6. eine Übersicht über die Budgets,
7. eine Übersicht über die Mittel, die den Fraktionen der Gemeindevertretung nach § 36a Abs. 4 der Hessischen Gemeindeordnung zur Verfügung gestellt werden,
8. der letzte Jahresabschluss und der letzte zusammengefasste Jahresabschluss,
9. die Wirtschaftspläne und neuesten Jahresabschlüsse der Sondervermögen, für die Sonderrechnungen geführt werden,
10. die Wirtschaftspläne und neuesten Jahresabschlüsse der Unternehmen und Einrichtungen mit eigener Rechtspersönlichkeit, an denen die Gemeinde mit mehr als 50 vom Hundert beteiligt ist.
11. der Finanzstatusbericht.



Auszahlungen aufgrund von Verpflichtungsermächtigungen sind für die nachfolgenden Haushaltsjahre nicht vorgesehen. Den Fraktionen werden keine Mittel nach § 36a Abs. 4 HGO zur Verfügung gestellt. Insofern kann auf entsprechende Übersichten verzichtet werden.

Die Stadt Lindenfels verfügt über keine Sondervermögen und ist an keinem Unternehmen und keinem Zweckverband mit über 50 % beteiligt. Dementsprechend enthält der Haushaltsplan 2022 diesbezüglich keinerlei Anlagen.

### **2.1.5 Rahmenbedingungen zur Haushaltsplanaufstellung**

Aufgrund der Mittelanmeldungen im Zuge der Haushaltsplanung beläuft sich das Jahresergebnis 2022 auf 218.518 Euro. Gegenüber dem Planergebnis des Vorjahres in Höhe von 88.405 Euro ergibt sich damit eine Veränderung in Höhe von 130.112,26 Euro.

### **2.1.6 Auswirkung der Salden im Ergebnis- und Finanzplan auf die Bilanz**

In der Haushaltsplanung stehen der Ergebnisplan und der Finanzplan im Vordergrund. Eine Plan-Bilanz ist nicht vorgesehen. Dennoch haben die Salden der Ergebnis- und Finanzrechnung Auswirkungen auf die Bilanz.

Das Jahresergebnis wirkt sich auf die Passivseite der Bilanz aus. Hier verändert sich das Eigenkapital um 218.518 Euro.

Die im Finanzplan ausgewiesene Änderung des Finanzmittelbestandes verändert die Liquiden Mittel auf der Aktivseite der Bilanz in Höhe von 21.552 Euro.

## **2.2 Übersicht über die Haushaltslage**

Gemäß § 95 Abs. 3 HGO ist der Haushaltsplan in einen Ergebnishaushalt und einen Finanzhaushalt zu gliedern. Der Ergebnishaushalt ist das wichtigste Steuerungselement, weil er erkennen lässt, wie erfolgreich die Kommune wirtschaftet.

Als Rechengrößen beinhaltet der Ergebnishaushalt Erträge und Aufwendungen. Nach den Begriffsbestimmungen des § 58 GemHVO ist ein Ertrag der zahlungswirksame und nichtzahlungswirksame Wertzuwachs (Ressourcenaufkommen) eines Haushaltsjahres. Demgegenüber ist ein Aufwand ein wertmäßiger (zahlungs- und nichtzahlungswirksamer) Verbrauch von Gütern und Dienstleistungen (Ressourcenverbrauch) eines Haushaltsjahres.

Die folgende Tabelle zeigt die Entwicklung des Ergebnisplanes im Vergleich zum Plan des Vorjahres und zum Ergebnis des Vorjahres:

**Ergebnisübersicht**

	Ansatz 2022	Ansatz 2021	Ergebnis 2020
Ordentliche Erträge	11.140.993	10.821.055	10.931.092
Ordentliche Aufwendungen	10.833.586	10.624.199	10.271.152
<b>Verwaltungsergebnis</b>	<b>307.408</b>	<b>196.856</b>	<b>659.939</b>
Finanzerträge	76.700	79.350	62.688
Zinsen und sonstige Aufwendungen	165.590	187.801	206.542
<b>Finanzergebnis</b>	<b>-88.890</b>	<b>-108.451</b>	<b>-143.853</b>
<b>Ordentliches Ergebnis</b>	<b>218.518</b>	<b>88.405</b>	<b>516.086</b>
Außerordentliche Erträge	--	--	225.289
Außerordentliche Aufwendungen	0	0	231.735
<b>Außerordentliches Ergebnis</b>	<b>0</b>	<b>0</b>	<b>-6.447</b>
<b>Jahresergebnis</b>	<b>218.518</b>	<b>88.405</b>	<b>509.639</b>

Die Hebesätze nahmen dabei folgenden Verlauf (Wertangabe in %):

**Hebesatztabelle**

	2020	2021	2022
Hebesatz Grundsteuer A	350	350	350
Hebesatz Grundsteuer B	870	870	870
Hebesatz Gewerbesteuer	390	390	390

**2.3 Erträge**

Die Erträge der Stadt Lindenfels können nach verschiedenen Ertragsarten klassifiziert werden.

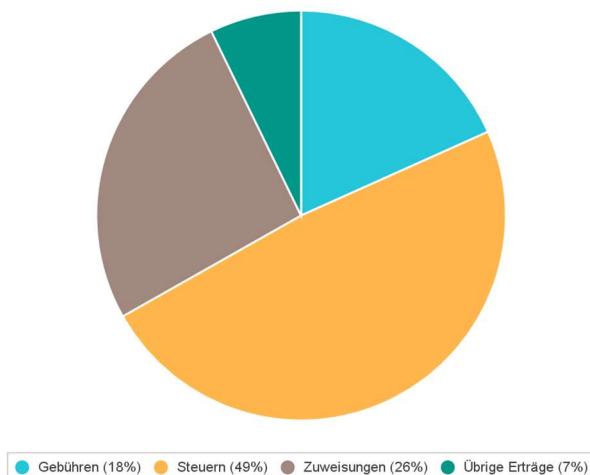
Die Gesamtsumme aller Erträge im Haushaltsjahr 2022 in Höhe von 11.217.693 Euro teilt sich auf die einzelnen Ertragsarten wie folgt auf:

**Ertragsübersicht**

	Plan 2022	in %
Privatrechtliche Leistungsentgelte	162.241	1,45
Öffentlich-rechtliche Leistungsentgelte	2.053.158	18,30
Kostensatzleistungen und -erstattungen	151.200	1,35
Steuern und steuerähnliche Erträge einschl. Erträge aus gesetzl. Umlagen	5.245.553	46,76
Erträge aus Transferleistungen	196.238	1,75
Zuweisungen und Zuschüsse für laufende Zwecke und allgemeine Umlagen	2.912.915	25,97
Auflösung von Sonderposten aus Inv.zuweisungen,-zuschüssen & -beiträgen	255.691	2,28
Sonstige ordentliche Erträge	163.997	1,46
<b>Ordentliche Erträge</b>	<b>11.140.993</b>	<b>99,32</b>
Finanzerträge	76.700	0,68
<b>Summe</b>	<b>11.217.693</b>	<b>100,00</b>

Im nachfolgenden Schaubild werden die Ertragsarten mit dem auf sie prozentual entfallenden Anteil an den Gesamterträgen abgebildet:

Zusammensetzung nach Ertragsarten



### Die Ertragsentwicklung im Vergleich zum Ansatz des Vorjahres:

Im Vorjahr belief sich der Gesamtbetrag der geplanten Erträge auf 10.900.405 Euro. Im aktuellen Planjahr 2022 verändern sich die Gesamterträge um 317.288,34 Euro auf 11.217.693 Euro.

Die Veränderungen bei den einzelnen Ertragsarten stellen sich im Detail wie folgt dar:

### Vorjahresvergleich Ertragsarten

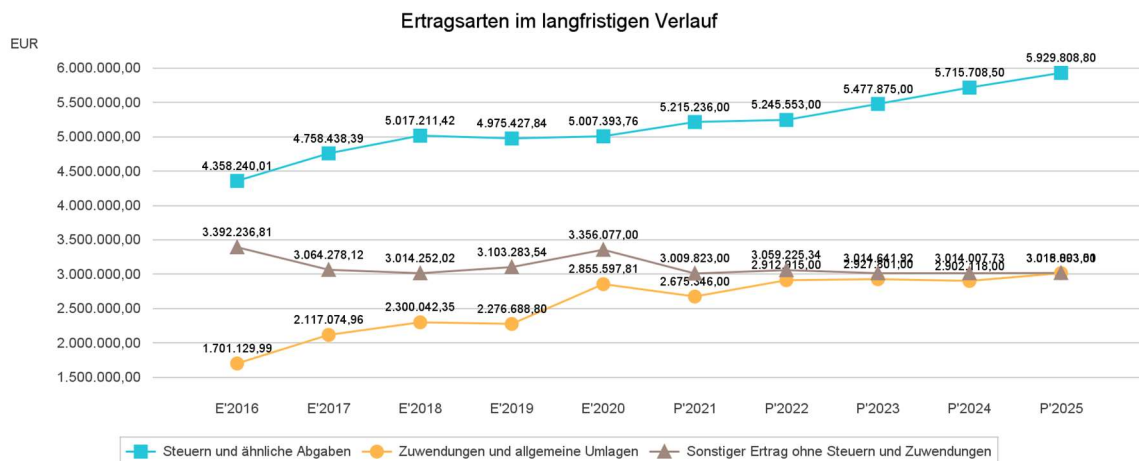
	Plan 2021	Plan 2022	Abw. abs.
Privatrechtliche Leistungsentgelte	190.573	162.241	-28.332 ↓
Öffentlich-rechtliche Leistungsentgelte	2.038.242	2.053.158	14.916 →
Kostenersatzleistungen und -erstattungen	136.538	151.200	14.662 ↑
Steuern und steuerähnliche Erträge einschl. Erträge aus gesetzl. Umlagen	5.215.236	5.245.553	30.317 →
Erträge aus Transferleistungen	208.222	196.238	-11.984 ↓
Zuweisungen und Zuschüsse für laufende Zwecke und allgemeine Umlagen	2.675.346	2.912.915	237.569 ↑
Auflösung von Sonderposten aus Inv.zuweisungen,-zuschüssen & -beiträgen	189.427	255.691	66.264 ↑
Sonstige ordentliche Erträge	167.471	163.997	-3.474 ↓
<b>Ordentliche Erträge</b>	<b>10.821.055</b>	<b>11.140.993</b>	<b>319.938 ↑</b>
Finanzerträge	79.350	76.700	-2.650 ↓
<b>Summe</b>	<b>10.900.405</b>	<b>11.217.693</b>	<b>317.288 ↑</b>

Die Entwicklung der einzelnen Ertragsarten in der mittelfristigen Finanzplanung wird nach aktueller Planung wie folgt eingeschätzt:

## Ertragsarten mittelfristige Planung

	Erg. 2020	Plan 2021	Plan 2022	Plan 2023	Plan 2024	Plan 2025
Privatrechtliche Leistungsentgelte	237.703	190.573	162.241	163.451	164.686	165.826
Öffentlich-rechtliche Leistungsentgelte	1.948.839	2.038.242	2.053.158	2.060.293	2.067.587	2.075.018
Kostensatzleistungen und -erstattungen	147.695	136.538	151.200	153.619	156.079	156.566
Steuern und steuerähnliche Erträge einschl. Erträge aus gesetzl. Umlagen	5.007.394	5.215.236	5.245.553	5.477.875	5.715.709	5.929.809
Erträge aus Transferleistungen	185.238	208.222	196.238	197.788	203.372	208.469
Zuweisungen und Zuschüsse für laufende Zwecke und allgemeine Umlagen	2.855.598	2.675.346	2.912.915	2.927.801	2.902.118	3.015.893
Auflösung von Sonderposten aus Inv.zuweisungen,-zuschüssen & -beiträgen	203.521	189.427	255.691	198.657	181.324	171.021
Sonstige ordentliche Erträge	345.104	167.471	163.997	164.134	164.260	164.403
<b>Ordentliche Erträge</b>	<b>10.931.092</b>	<b>10.821.055</b>	<b>11.140.993</b>	<b>11.343.618</b>	<b>11.555.134</b>	<b>11.887.005</b>
Finanzerträge	62.688	79.350	76.700	76.700	76.700	76.700
Außerordentliche Erträge	225.289	--	--	--	--	--
<b>Summe</b>	<b>11.219.069</b>	<b>10.900.405</b>	<b>11.217.693</b>	<b>11.420.318</b>	<b>11.631.834</b>	<b>11.963.705</b>

In der langfristigen Entwicklung stellen sich die wichtigsten Ertragsarten wie folgt dar:



## 2.3.1 Steuern

### 2.3.1.1 Zusammensetzung und Entwicklung der Steuerarten, Hebesätze

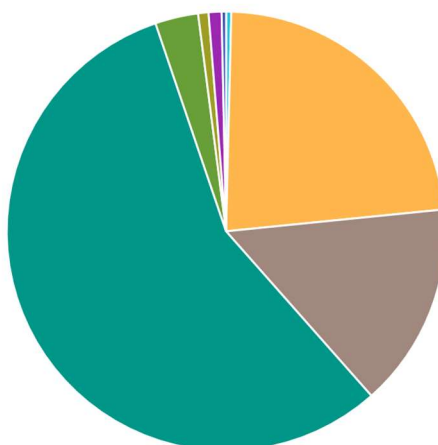
Die folgende Tabelle zeigt die Entwicklung der einzelnen Steuerarten:

#### Steuerarten

	Erg. 2020	Plan 2021	Plan 2022	Plan 2023	Plan 2024	Plan 2025
Grundsteuer A	20.064	20.800	20.000	20.000	20.000	20.000
Grundsteuer B	1.143.200	1.144.000	1.208.000	1.208.000	1.208.000	1.208.000
Gewerbesteuer	825.693	900.000	790.000	857.150	917.151	958.423
Anteil Einkommenssteuer	2.699.919	2.796.137	2.954.000	3.115.091	3.289.608	3.459.631
Anteil Umsatzsteuer	225.205	245.832	166.553	170.634	173.950	176.755
Spielapparatesteuer	28.400	40.000	40.000	40.000	40.000	40.000
Hundesteuer	50.190	50.000	50.000	50.000	50.000	50.000
Sonst. Kommunalsteuern u. steuerähnl. Abgaben	14.723	18.467	17.000	17.000	17.000	17.000
<b>Summe</b>	<b>5.007.394</b>	<b>5.215.236</b>	<b>5.245.553</b>	<b>5.477.875</b>	<b>5.715.709</b>	<b>5.929.809</b>

#### Zusammensetzung des Steueraufkommens

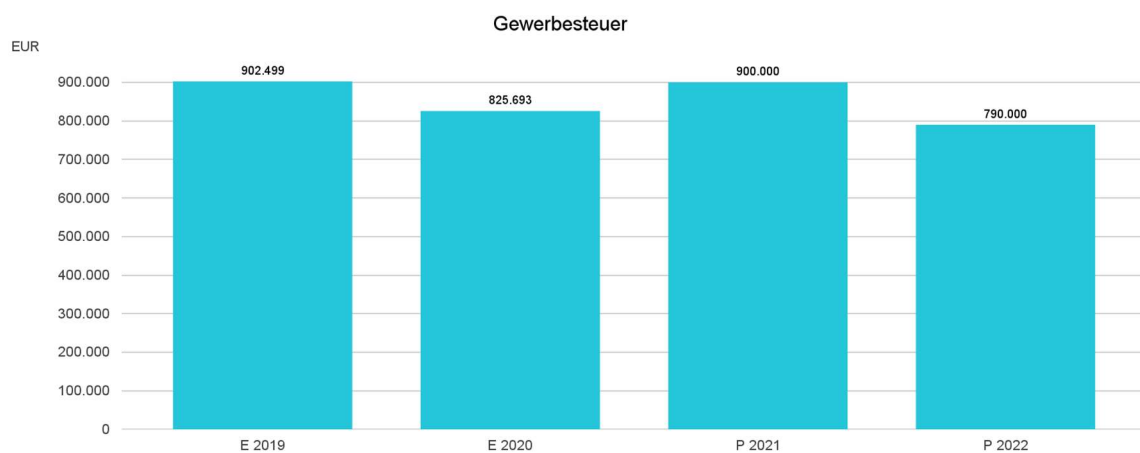
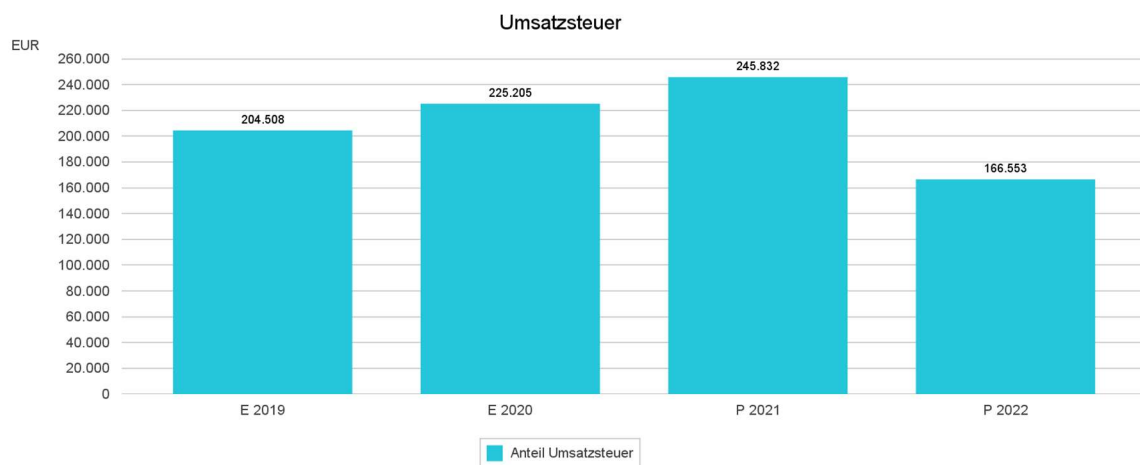
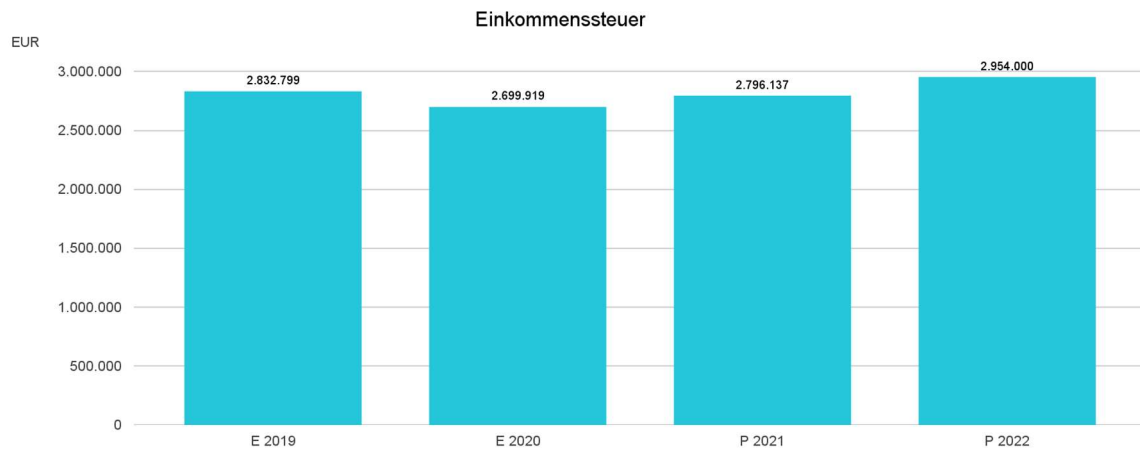
Zusammensetzung nach Steuerarten

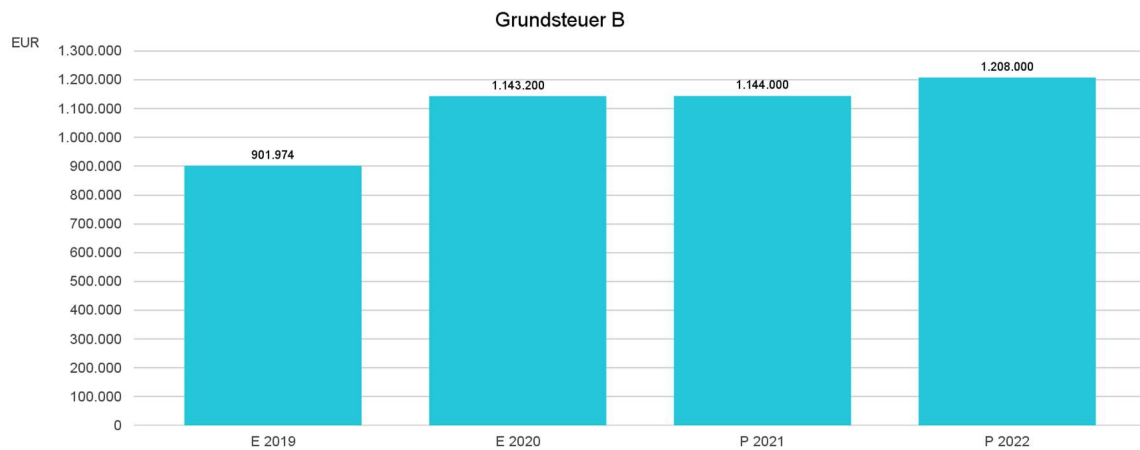


● Grundsteuer A (0%) 
 ● Grundsteuer B (23%) 
 ● Gewerbesteuer (15%) 
 ● Anteil Einkommenssteuer (56%) 
 ● Anteil Umsatzsteuer (3%) 
 ● Vergnügungssteuer (1%) 
 ● Hundesteuer (1%) 
 ● Sonst. Kommunalsteuern u. steuerähnl. Abgaben (0%)

## Die wichtigsten Steuerarten im langfristigen Verlauf

Die nachfolgende Grafik zeigt die ertragsstärksten Steuerarten in der langfristigen Entwicklung:

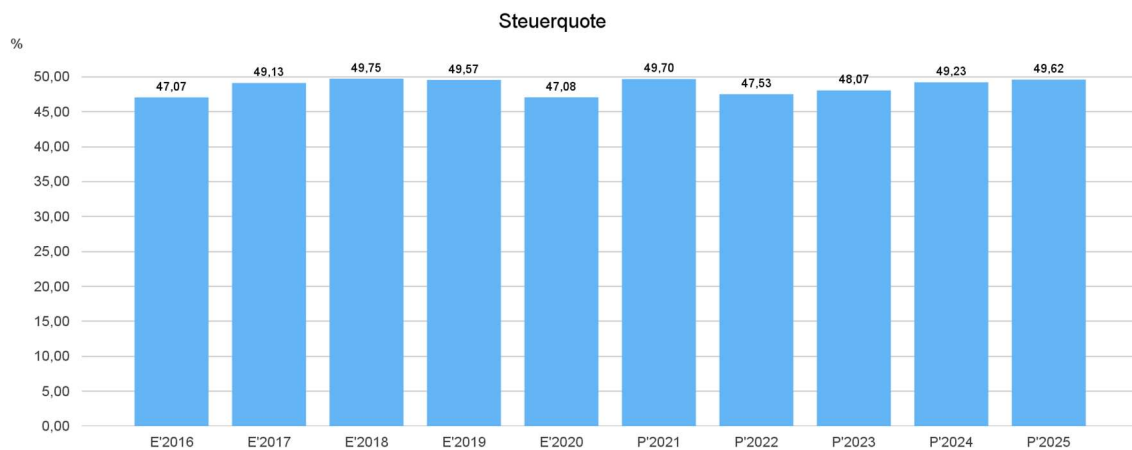




### 2.3.1.2 Kennzahlen zum kommunalen Steueraufkommen

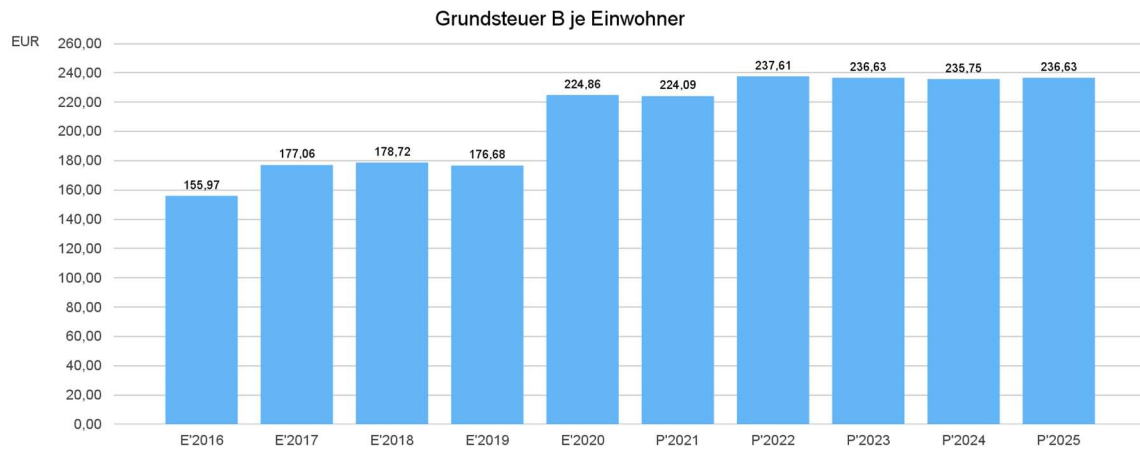
#### Steuerquote

Um die örtliche Steuerertragskraft einordnen zu können, bietet sich die Betrachtung der Steuerquote an, die den prozentualen Anteil der Steuererträge an den ordentlichen Erträgen insgesamt abbildet, wobei die Gewerbesteuerumlage abgezogen wird. Eine hohe Steuerquote spricht für eine größere Unabhängigkeit von staatlichen Transferleistungen im Wege des Finanzausgleichs und ist insofern positiv zu werten.



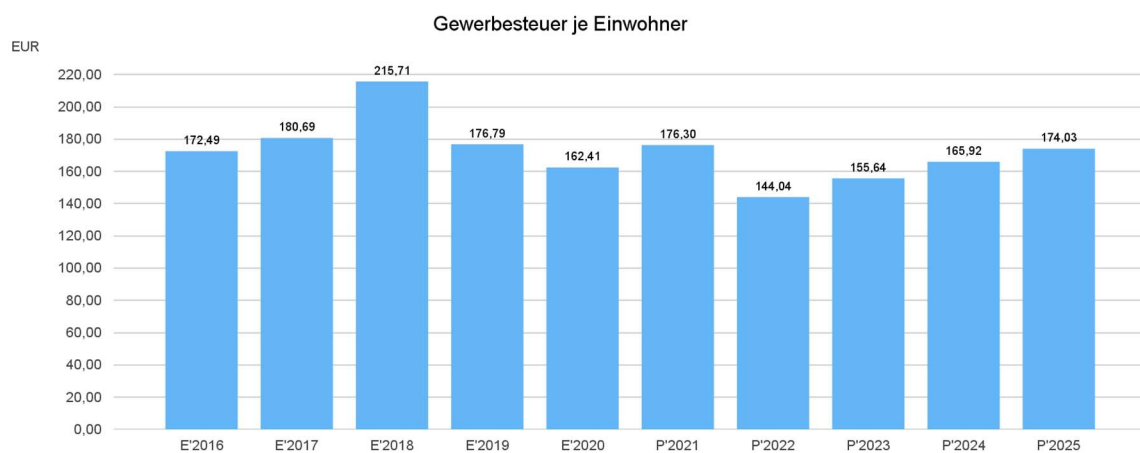
### Grundsteuer B je Einwohner

Die Grundsteuer B ist eine konstante Steuerart. Nachfolgend wird das Steueraufkommen in Relation zur Einwohnerzahl abgebildet:



### Gewerbesteuer je Einwohner

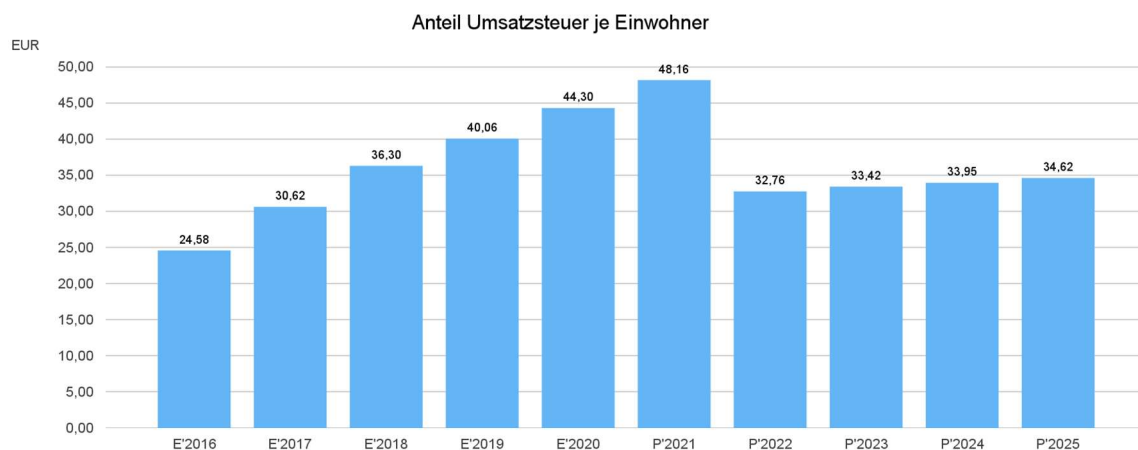
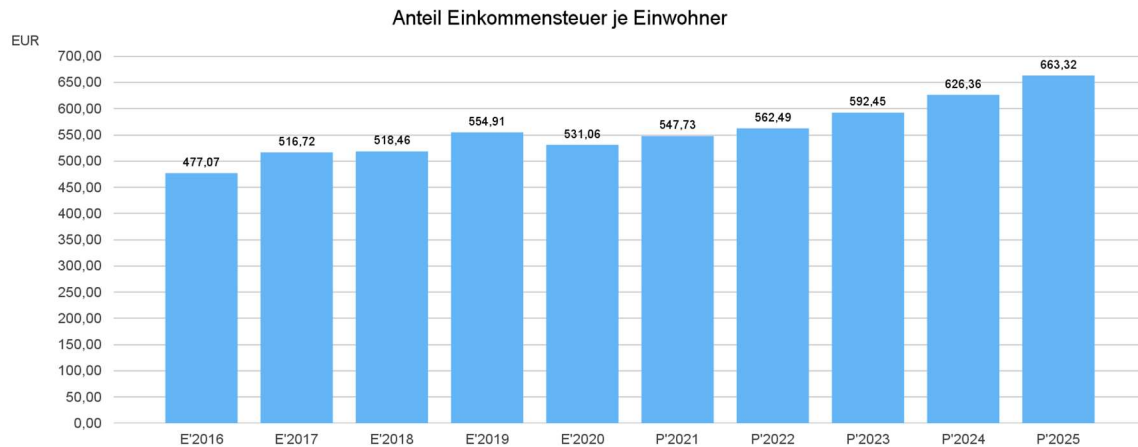
Die Gewerbesteuer wird nachfolgend ebenfalls in Relation zur Einwohnerzahl abgebildet. Im Vergleich zur Grundsteuer B ist die Gewerbesteuer stärkeren Schwankungen aufgrund der konjunkturellen Einflüsse ausgesetzt:





## Gemeinschaftssteuern

Die Gemeinschaftssteuern, bestehend aus der Beteiligung am Aufkommen der Umsatz- und Einkommensteuer, bilden eine weitere wichtige Ertragssäule des kommunalen Haushaltes. Nachfolgend wird auch hier das Aufkommen jeweils einwohnerbezogen dargestellt:



## 2.3.2 Erträge aus Zuwendungen und allgemeinen Umlagen

### Entwicklung der Zuwendungen im Zeitverlauf

Nachfolgend wird die Entwicklung der Zuwendungen und allgemeinen Umlagen nach den einzelnen Zuwendungsarten abgebildet. Wesentlicher Bestandteil dieser Erträge sind die Schlüsselzuweisungen vom Land Hessen.

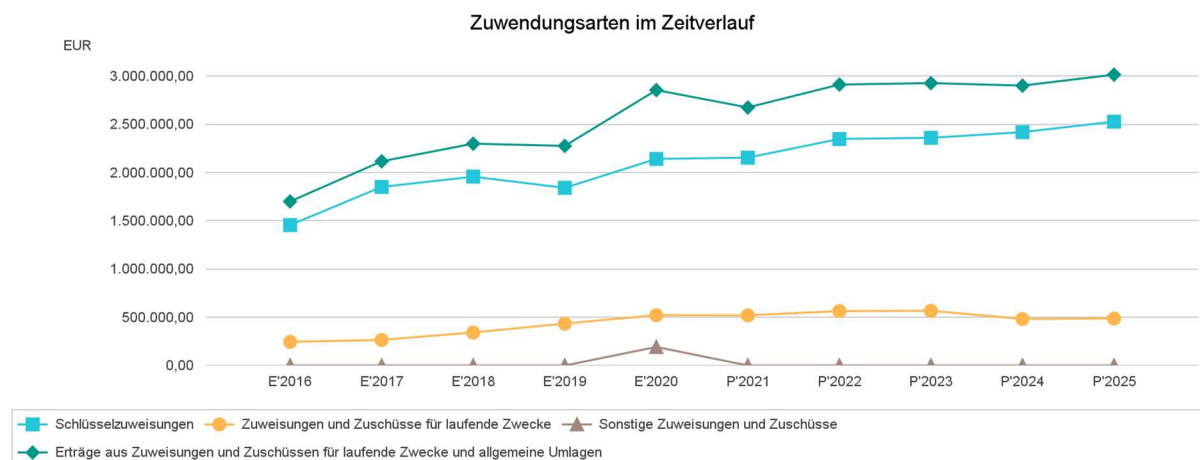
### Zuwendungsarten

	Erg. 2020	Plan 2021	Plan 2022	Plan 2023	Plan 2024	Plan 2025
Schlüsselzuweisungen	2.142.097	2.155.377	2.348.782	2.360.526	2.419.539	2.528.418
Zuweisungen und Zuschüsse für laufende Zwecke	521.398	519.969	564.133	567.275	482.579	487.475
Auflösung SoPo für Zuwendungen	203.521	189.427	255.691	198.657	181.324	171.021
sonstige Zuweisungen und Zuschüsse	192.103	0	0	0	0	0
<b>Zuweisungen, Zuschüsse und allg. Umlagen</b>	<b>3.059.119</b>	<b>2.864.773</b>	<b>3.168.606</b>	<b>3.126.458</b>	<b>3.083.442</b>	<b>3.186.914</b>

Zuweisung für die Kinderbetreuung 260.000 €

Bedarfszuweisung für die Belastung als Heilkurort 271.938 €

Zuweisung zum Brandschutz 13.000 €



## Zuwendungsquote

Die Zuwendungsquote zeigt auf, wie hoch die Abhängigkeit von Zuweisungen und Zuschüssen ist. Sie errechnet sich als prozentualer Anteil der Erträge aus Zuweisungen und Zuschüssen (ohne allgemeine Umlagen und Erträge aus der Leistungsbeteiligung des Bundes) von den ordentlichen Erträgen insgesamt.

Die Zuwendungsquote korrespondiert mit der oben bereits dargestellten Steuerquote.



## 2.3.3 Übrige Ertragsarten

Die Entwicklung bei den übrigen Ertragsarten stellt sich wie folgt dar:

### Übrige Ertragsarten

	Erg. 2020	Plan 2021	Plan 2022	Plan 2023	Plan 2024	Plan 2025
Privatrechtliche Leistungsentgelte	237.703	190.573	162.241	163.451	164.686	165.826
Öffentlich-rechtliche Leistungsentgelte	1.948.839	2.038.242	2.053.158	2.060.293	2.067.587	2.075.018
Kostensatzleistungen und -erstattungen	147.695	136.538	151.200	153.619	156.079	156.566
Erträge aus Transferleistungen	185.238	208.222	196.238	197.788	203.372	208.469
Sonstige ordentliche Erträge	345.104	167.471	163.997	164.134	164.260	164.403
Finanzerträge	62.688	79.350	76.700	76.700	76.700	76.700
Außerordentliche Erträge	225.289	--	--	--	--	--
<b>Summe übrige Ertragsarten</b>	<b>3.152.556</b>	<b>2.820.396</b>	<b>2.803.534</b>	<b>2.815.985</b>	<b>2.832.684</b>	<b>2.846.982</b>

Die Erträge aus Transferleistungen entsprechen den Kompensationsmitteln aus dem Familienleistungsausgleich.

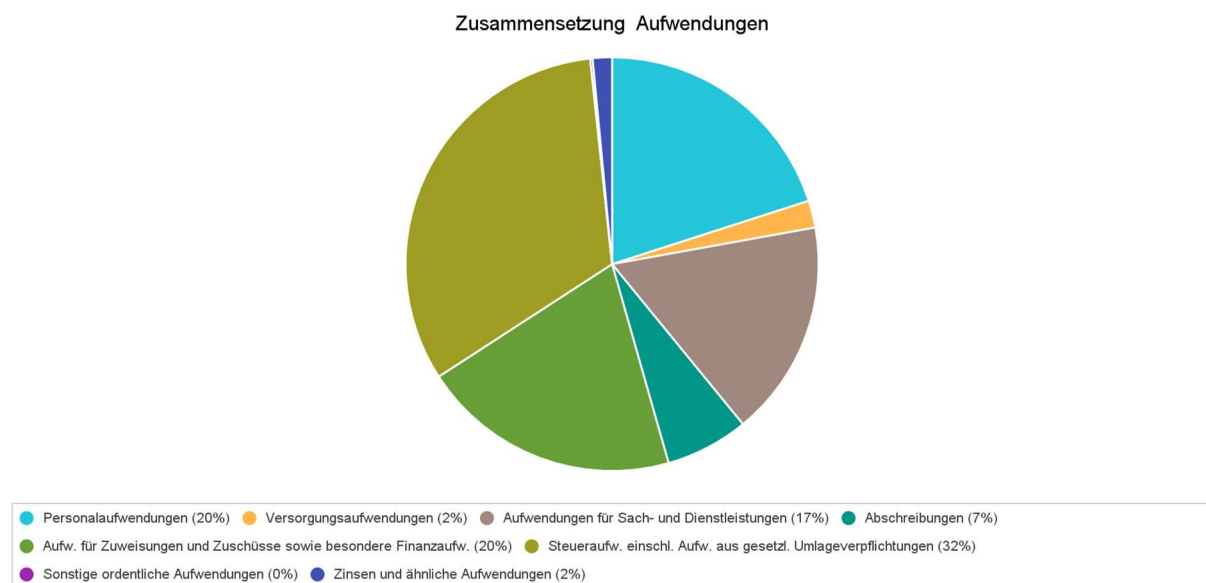
## 2.4 Aufwendungen

Die Summe aller Aufwendungen im Planjahr 2022 beläuft sich auf 10.999.176 Euro. Diese teilt sich wie folgt auf die einzelnen Aufwandsarten aus:

### Aufwandsarten

	Plan 2022	in %
Personalaufwendungen	2.205.054	20,05
Versorgungsaufwendungen	232.600	2,11
Aufwendungen für Sach- und Dienstleistungen	1.860.657	16,92
Abschreibungen	715.918	6,51
Aufw. für Zuweisungen und Zuschüsse sowie besondere Finanzaufw.	2.228.558	20,26
Steueraufw. einschl. Aufw. aus gesetzl. Umlageverpflichtungen	3.569.831	32,46
Sonstige ordentliche Aufwendungen	20.968	0,19
<b>Ordentliche Aufwendungen</b>	<b>10.833.586</b>	<b>98,49</b>
Zinsen und ähnliche Aufwendungen	165.590	1,51
<b>Summe</b>	<b>10.999.176</b>	<b>100,00</b>

### Aufwand in der Zusammensetzung nach Aufwandsarten:



Gegenüber den im Haushaltsplan des Vorjahres geplanten Aufwendungen i.H.v. 10.812.000 Euro verändern sich die Aufwendungen im aktuellen Planjahr um 187.176,08 Euro auf 10.999.176 Euro.

Die Veränderungen bei den einzelnen Aufwandsarten stellen sich im Detail wie folgt dar:

**Vorjahresvergleich Aufwandsarten**

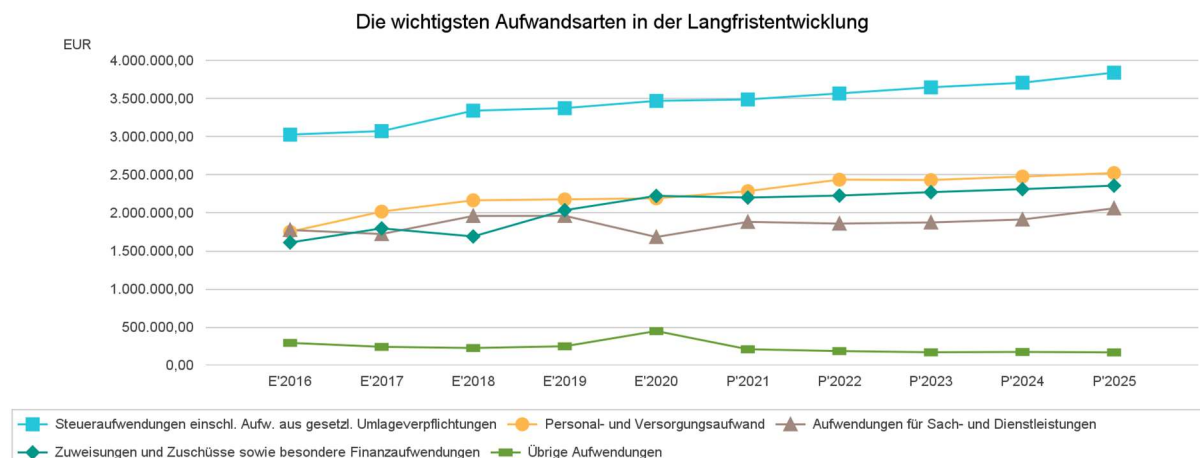
	Plan 2021	Plan 2022	Abw. abs.
Personalaufwendungen	2.057.762	2.205.054	147.292 ↗
Versorgungsaufwendungen	228.697	232.600	3.903 ↗
Aufwendungen für Sach- und Dienstleistungen	1.882.864	1.860.657	-22.207 ↘
Abschreibungen	739.683	715.918	-23.765 ↘
Aufw. für Zuweisungen und Zuschüsse sowie besondere Finanzaufw.	2.202.132	2.228.558	26.426 ↗
Steueraufw. einschl. Aufw. aus gesetzl. Umlageverpflichtungen	3.490.604	3.569.831	79.227 ↗
Sonstige ordentliche Aufwendungen	22.457	20.968	-1.489 ↘
<b>Ordentliche Aufwendungen</b>	<b>10.624.199</b>	<b>10.833.586</b>	<b>209.387 ↗</b>
Zinsen und ähnliche Aufwendungen	187.801	165.590	-22.211 ↘
<b>Summe</b>	<b>10.812.000</b>	<b>10.999.176</b>	<b>187.176 ↗</b>

Unter Berücksichtigung der mittelfristigen Finanzplanung ergibt sich folgende Entwicklung der Aufwandsarten:

**Aufwandsarten mittelfristige Planung**

	Erg. 2020	Plan 2021	Plan 2022	Plan 2023	Plan 2024	Plan 2025
Personalaufwendungen	1.985.882	2.057.762	2.205.054	2.197.666	2.241.786	2.285.993
Versorgungsaufwendungen	206.340	228.697	232.600	234.512	236.462	238.452
Aufwendungen für Sach- und Dienstleistungen	1.684.215	1.882.864	1.860.657	1.875.419	1.914.383	2.060.951
Abschreibungen	687.158	739.683	715.918	743.613	742.405	717.364
Aufw. für Zuweisungen und Zuschüsse sowie besondere Finanzaufw.	2.224.423	2.202.132	2.228.558	2.273.449	2.313.125	2.358.793
Steueraufw. einschl. Aufw. aus gesetzl. Umlageverpflichtungen	3.471.958	3.490.604	3.569.831	3.649.613	3.710.754	3.843.142
Sonstige ordentliche Aufwendungen	11.178	22.457	20.968	12.025	21.084	21.143
<b>Ordentliche Aufwendungen</b>	<b>10.271.152</b>	<b>10.624.199</b>	<b>10.833.586</b>	<b>10.986.298</b>	<b>11.179.998</b>	<b>11.525.839</b>
Zinsen und ähnliche Aufwendungen	206.542	187.801	165.590	158.668	154.007	148.367
Außerordentliche Aufwendungen	231.735	0	0	0	0	--
<b>Summe</b>	<b>10.709.429</b>	<b>10.812.000</b>	<b>10.999.176</b>	<b>11.144.966</b>	<b>11.334.005</b>	<b>11.674.206</b>

## Die wichtigsten Aufwandsarten in der langfristigen Entwicklung:



### 2.4.1 Personalaufwand

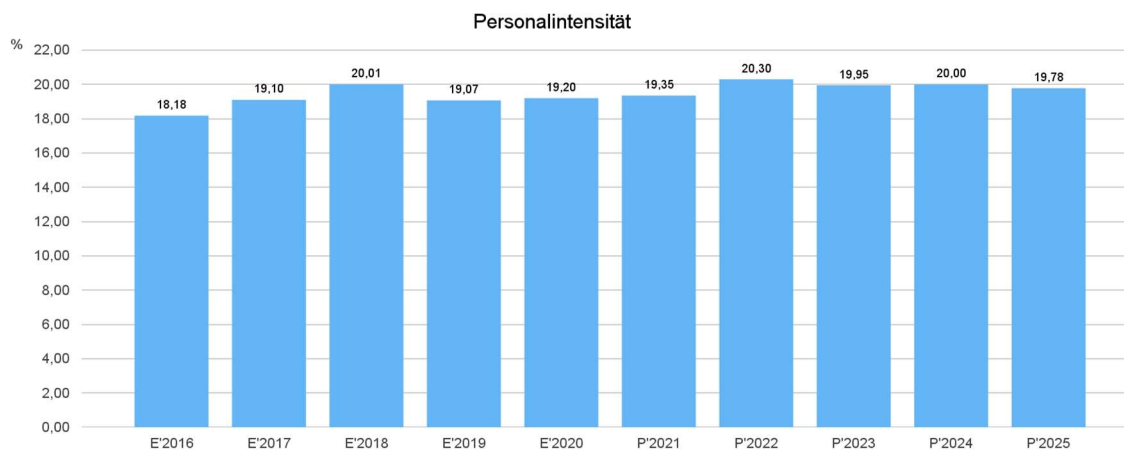
Die Personalaufwendungen entwickeln sich im Betrachtungszeitraum wie folgt:

#### Personalaufwand

	Erg. 2020	Plan 2021	Plan 2022	Plan 2023	Plan 2024	Plan 2025
Entgeltete Arbeitnehmer	1.392.028	1.496.993	1.579.321	1.571.413	1.602.341	1.633.882
Bezüge Beamte	192.761	157.825	162.412	165.660	168.973	172.352
Soziale Abgaben, Altersversorgung und Unterstützung - Aktive	386.856	400.502	457.221	454.493	464.371	473.658
Sonstige Personalaufwendungen	14.237	2.442	6.100	6.100	6.100	6.100
<b>Summe Personalaufwendungen</b>	<b>1.985.882</b>	<b>2.057.762</b>	<b>2.205.054</b>	<b>2.197.666</b>	<b>2.241.786</b>	<b>2.285.993</b>
Versorgungsaufwendungen	206.340	228.697	232.600	234.512	236.462	238.452

#### Personalintensität

Die Personalintensität bildet den prozentualen Anteil der Personalaufwendungen an den ordentlichen Aufwendungen ab. Sie ist ein Indikator dafür, welches Gewicht die Personalaufwendungen innerhalb des ordentlichen Aufwandes haben.



## 2.4.2 Sach- und Dienstleistungsaufwand

Die Aufwendungen für Sach- und Dienstleistungen entwickeln sich im Betrachtungszeitraum wie folgt:

### Sach- und Dienstleistungsaufwand

	Erg. 2020	Plan 2021	Plan 2022	Plan 2023	Plan 2024	Plan 2025
Energie (Strom, Gas, Fernwärme, Heizöl usw.)	237.603	278.976	267.660	275.010	282.546	290.292
Aufwendungen für Fremdinstandhaltung	370.302	582.557	546.483	547.184	558.073	569.003
Aufwendungen für Beiträge und Versicherungen	238.778	-55.224	71.694	75.198	80.479	192.576
Aufwendungen für Rechte und Dienste	157.049	227.262	214.539	205.942	209.163	212.455
Aufwendungen für Kommunikation, Dokumentation, Info u.ä.	151.508	193.066	184.095	184.156	187.549	191.056
Materialaufwand für Reparatur und Instandhaltung	88.770	140.276	114.472	118.311	119.434	120.477
sonstige Aufwendungen	440.204	515.951	461.715	469.618	477.139	485.091
<b>Aufwendungen für Sach- und Dienstleistungen</b>	<b>1.684.215</b>	<b>1.882.864</b>	<b>1.860.657</b>	<b>1.875.419</b>	<b>1.914.383</b>	<b>2.060.951</b>

### Sach- und Dienstleistungsintensität

Die Sach- und Dienstleistungsintensität bildet den prozentualen Anteil der Aufwendungen für Sach- und Dienstleistungen an den ordentlichen Aufwendungen insgesamt ab.

Sie zeigt an, welches Gewicht der Sach- und Dienstleistungsaufwand innerhalb des ordentlichen Aufwandes hat.



## 2.4.3 Aufwendungen aus gesetzlichen Umlageverpflichtungen

### 2.4.3.1 Aufwendungen für Zuweisungen und Zuschüsse sowie besondere Finanzaufwendungen

Zuweisungen und Zuschüsse an Dritte sind Finanzhilfen zur eigenständigen Erfüllung von originären Aufgaben des Zuwendungsgebers. Es muss sich hierbei um überwiegend konsumtive, nicht personenbezogene Aufwendungen handeln.

Die Stadt Lindenfels wird im Haushaltsjahr 2022 voraussichtlich folgende Zuweisungen leisten:

Umlage an Abwasserverbände	2.228.558 €
Zuweisungen an Träger der Kindertagesstätten	1.173.500 €

### 2.4.3.2 Steueraufwendungen einschließlich Aufwendungen aus gesetzlichen Umlageverpflichtungen

In dieser Position sind in erster Linie die Umlageverpflichtungen der Kommune darzustellen. Im Haushaltsjahr 2022 muss die Stadt Lindenfels voraussichtlich folgende Umlagen zahlen:

#### Umlagezahlungen

	Ansatz 2022	Ansatz 2021	Ergebnis 2020
Kreisumlage	2.100.000	2.008.983	2.019.480
Schulumlage	1.361.431	1.348.280	1.333.572
Gewerbesteuerumlage	65.270	80.769	79.244
Heimatumlage	40.840	50.192	37.445
<b>Umlagen an Gemeindeverbände gesamt</b>	<b>3.567.541</b>	<b>3.488.224</b>	<b>3.469.741</b>

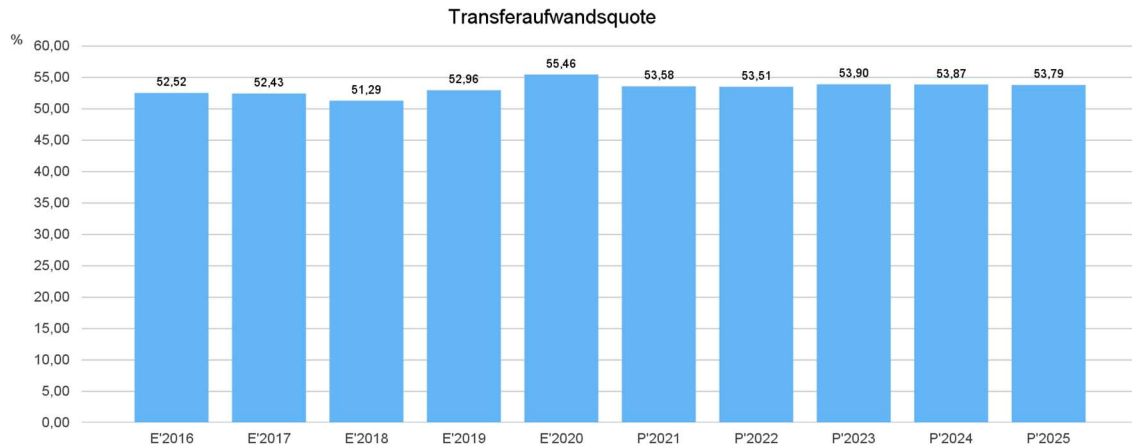
#### Schulumlage je Kind im Schulalter

	Ansatz 2022	Ansatz 2021	Ergebnis 2020
Schulumlage je Kind im Schulalter	2.489	2.425	2.438

#### Transferaufwandsquote

Die Transferaufwandsquote stellt die Aufwendungen aus Zuweisungen und gesetzlichen Umlageverpflichtungen ins Verhältnis zu den ordentlichen Aufwendungen und bringt den prozentualen Anteil an den ordentlichen Aufwendungen zum Ausdruck. Sie ist damit ein Indikator dafür, wie hoch der kommunale Haushalt durch Zuweisungen und gesetzliche Umlageverpflichtungen belastet wird.





## 2.4.4 Abschreibungen

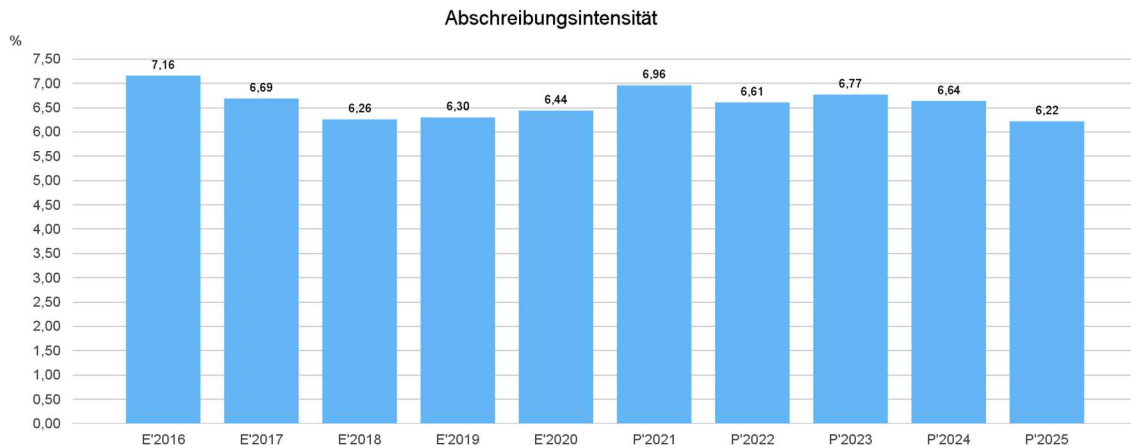
Die Abschreibungen sind in der nachfolgenden Tabelle abgebildet:

### Abschreibungen

	Ansatz 2022	Ansatz 2021	Ergebnis 2020
Abschreibungen auf immaterielle Vermögensgegenstände	18.532	17.982	21.234
Abschreibungen auf Gebäude, Sachanlagen im Gemeingebrauch und Infrastrukturvermögen	465.977	485.506	498.015
Abschreibungen auf technische Anlagen und Maschinen	26.558	25.093	22.555
Abschreibungen auf andere Anlagen, Betriebs- und Geschäftsausstattung	65.170	63.461	72.309
Abschreibungen und Wertberichtigungen auf Umlaufvermögen (außer Wertpapiere)	--	--	25.400
Sonstige Abschreibungen incl. GWG	139.681	147.641	47.645
<b>Abschreibungen</b>	<b>715.918</b>	<b>739.683</b>	<b>687.158</b>

## Abschreibungsintensität

Die Abschreibungsintensität bildet das Verhältnis der Abschreibungen zum ordentlichen Aufwand ab. Sie sagt aus, wie hoch die Belastung des Haushaltes durch Abschreibungen ist.

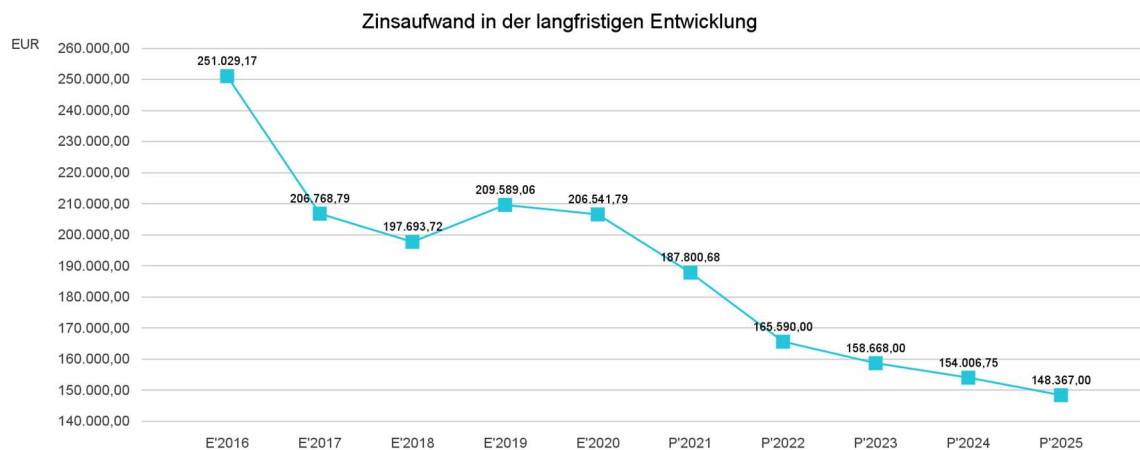


## 2.4.5 Zinsen und sonstige Finanzaufwendungen

Die Entwicklung bei den Zinsen und den sonstigen Finanzaufwendungen stellt sich wie folgt dar:

### Zinsaufwand

	Ansatz 2022	Ansatz 2021	Ergebnis 2020
Bankzinsen	149.794	173.009	183.751
Zinsdienstumlage	3.196	1.596	7.999
Zinsen Schutzschirm	0	0	1.555
sonstige Finanzaufwendungen	12.000	12.320	12.320
<b>Summe Zinsen und ähnliche Aufwendungen</b>	<b>165.590</b>	<b>187.801</b>	<b>206.542</b>



## 2.5 Ergebnis

Aus den oben dargestellten Erträgen und Aufwendungen ergibt sich folgendes Ergebnis, was nachfolgend im Vergleich zur Planung des Vorjahres abgebildet wird:

### Ergebnis im Vergleich zum Vorjahr

	Ansatz 2022	Ansatz 2021	Erg. 2020	Abw. Ansatz 2022 zu Ansatz VJ
Verwaltungsergebnis	307.408	196.856	659.939	110.552 ↗
Finanzergebnis	-88.890	-108.451	-143.853	19.561 ↗
<b>Ordentliches Ergebnis</b>	<b>218.518</b>	<b>88.405</b>	<b>516.086</b>	<b>130.112 ↗</b>
Außerordentliches Ergebnis	0	0	-6.447	0 →
<b>Jahresergebnis</b>	<b>218.518</b>	<b>88.405</b>	<b>509.639</b>	<b>130.112 ↗</b>

Das Ergebnis wird sich nach dem derzeitigen Stand der mittelfristigen Planung wie folgt entwickeln:

### Ergebnis in der mittelfristigen Finanzplanung

	Erg. 2020	Plan 2021	Plan 2022	Plan 2023	Plan 2024	Plan 2025
Verwaltungsergebnis	659.939	196.856	307.408	357.320	375.136	361.167
Finanzergebnis	-143.853	-108.451	-88.890	-81.968	-77.307	-71.667
<b>Ordentliches Ergebnis</b>	<b>516.086</b>	<b>88.405</b>	<b>218.518</b>	<b>275.352</b>	<b>297.829</b>	<b>289.500</b>
Außerordentliches Ergebnis	-6.447	0	0	0	0	--
<b>Jahresergebnis</b>	<b>509.639</b>	<b>88.405</b>	<b>218.518</b>	<b>275.352</b>	<b>297.829</b>	<b>289.500</b>

Maßgeblich im Rahmen des Jahresergebnisses sind das Verwaltungsergebnis sowie das Finanzergebnis.

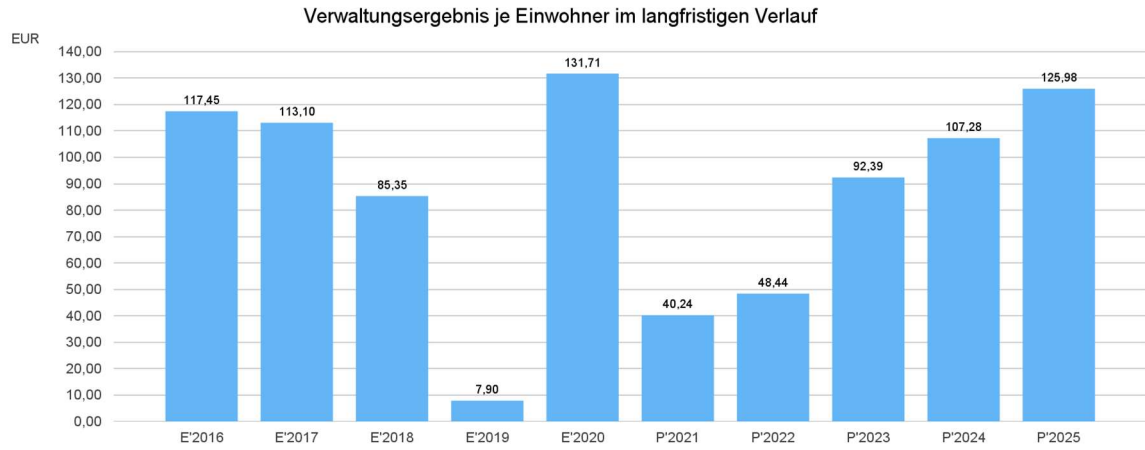
Nachfolgend werden hierzu die Entwicklungen anhand von Kennzahlen verdeutlicht:

### Verwaltungsergebnis je Einwohner

Die Kennzahl stellt das Verwaltungsergebnis ins Verhältnis zur Einwohnerzahl. Hierbei fließen das Finanzergebnis sowie das außerordentliche Ergebnis nicht ein.

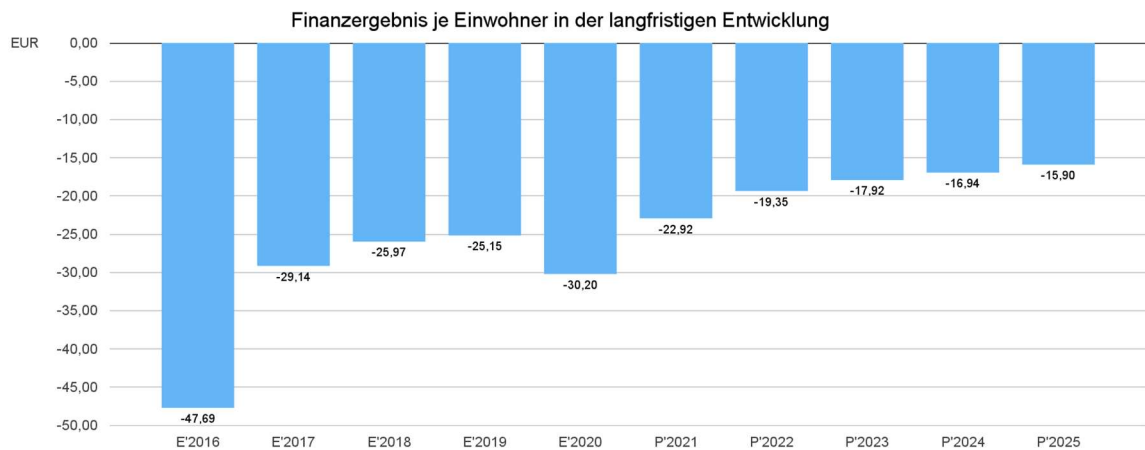
Die Kennzahl bringt zum Ausdruck, welches Ergebnis aus dem laufenden Verwaltungsbetrieb heraus

erwirtschaftet wird.



### Finanzergebnis je Einwohner

Die Kennzahl stellt ausschließlich das Finanzergebnis, d.h. Aufwendungen und Erträge aus Finanzierungstätigkeit (z.B. Zinsaufwand und Zinserträge) ins Verhältnis zur Einwohnerzahl.



## 2.6 Finanzplan

Der Finanzhaushalt stellt dar, wie liquide die Kommune ist. Der Finanzmittelfluss wird nach der laufenden Verwaltungstätigkeit, der Investitionstätigkeit und der Finanzierungstätigkeit der Kommune abgebildet. Als Rechengrößen beinhaltet der Finanzhaushalt Einzahlungen und Auszahlungen. Nach den Begriffsbestimmungen des § 58 GemHVO sind Einzahlungen Barzahlungen und bargeldlose Zahlungen, die die flüssigen Mittel erhöhen. Demgegenüber sind Auszahlungen Barzahlungen und bargeldlose Zahlungen, die die flüssigen Mittel vermindern.

Die Eckdaten des Finanzplans stellen sich wie folgt dar:

### Finanzplan

	Ansatz 2022	Ansatz 2021	Ergebnis 2020
09 - Einzahlungen aus laufender Verwaltungstätigkeit	10.962.463	10.710.978	10.510.258
18 - Auszahlungen aus laufender Verwaltungstätigkeit	10.195.158	9.985.233	9.701.254
<b>19 - Saldo aus laufender Verwaltungstätigkeit</b>	<b>767.306</b>	<b>725.745</b>	<b>809.004</b>
23 - Einzahlungen aus Investitionstätigkeit	600.000	720.500	410.075
28 - Auszahlungen aus Investitionstätigkeit	2.091.737	2.382.225	2.116.937
<b>29 - Saldo aus Investitionstätigkeit</b>	<b>-1.491.737</b>	<b>-1.661.725</b>	<b>-1.706.862</b>
<b>30 - Zahlungsmittelüberschuss/-bedarf (laufende Verwaltungs- und Investitionstätigkeit)</b>	<b>-724.431</b>	<b>-935.980</b>	<b>-897.858</b>
31 - Einzahlungen aus der Aufnahme von Krediten und wirtschaftlich vergleichbaren Vorgängen für Investitionen	1.491.737	1.661.725	2.688.501
32 - Auszahlungen für die Tilgung von Krediten und wirtschaftlich vergleichbaren Vorgängen für Investitionen	745.754	721.146	859.992
<b>33 - Saldo aus Finanzierungstätigkeit</b>	<b>745.983</b>	<b>940.579</b>	<b>1.828.509</b>
<b>37 - Finanzmittelüberschuss / Finanzmittelbedarf aus haushaltsunwirksamen Vorgängen</b>	<b>--</b>	<b>--</b>	<b>53.078</b>
<b>39 - Finanzmittelüberschuss / Finanzmittelbedarf des Haushaltsjahres</b>	<b>21.552</b>	<b>4.600</b>	<b>983.729</b>

## 2.6.1 Investitionstätigkeit

Nachfolgend wird die Zusammensetzung der investiven Ein- und Auszahlungen im mittelfristigen Betrachtungszeitraum abgebildet:

### Ein- und Auszahlungen aus Investitionstätigkeit

	Erg. 2020	Plan 2021	Plan 2022	Plan 2023	Plan 2024	Plan 2025
Einzahlungen aus Investitionszuweisungen und -zuschüssen sowie Investitionsbeiträgen	407.825	720.500	600.000	550.000	550.000	--
Einzahlungen aus Abgängen von Sachanlagevermögen und immateriellem Anlagevermögen	2.250	0	0	--	--	--
<b>Summe Einzahlungen aus Investitionstätigkeit</b>	<b>410.075</b>	<b>720.500</b>	<b>600.000</b>	<b>550.000</b>	<b>550.000</b>	<b>--</b>
Auszahlungen für Investitionszuweisungen und -zuschüsse	--	4.000	69.000	4.000	4.000	4.000
Auszahlungen für den Erwerb von Grundstücken und Gebäuden	62.536	830.590	485.602	183.758	171.701	143.467
Auszahlungen für Baumaßnahmen	1.831.717	1.160.000	1.375.000	1.220.000	1.270.000	220.000
Auszahlungen für Investitionen in bewegliches Sachanlagevermögen und immaterielles Anlagevermögen	215.580	244.135	155.635	112.135	95.135	95.135
Auszahlungen für Investitionen in Finanzanlagevermögen	7.104	143.500	6.500	6.500	6.500	6.500
<b>Summe Auszahlungen aus Investitionstätigkeit</b>	<b>2.116.937</b>	<b>2.382.225</b>	<b>2.091.737</b>	<b>1.526.393</b>	<b>1.547.336</b>	<b>469.102</b>
<b>Saldo aus Investitionstätigkeit</b>	<b>1.706.862</b>	<b>1.661.725</b>	<b>1.491.737</b>	<b>-976.393</b>	<b>-997.336</b>	<b>-469.102</b>

### Investitionsauszahlungen je Einwohner

Einwohnerbezogen stellen sich die Investitionsauszahlungen wie folgt dar:



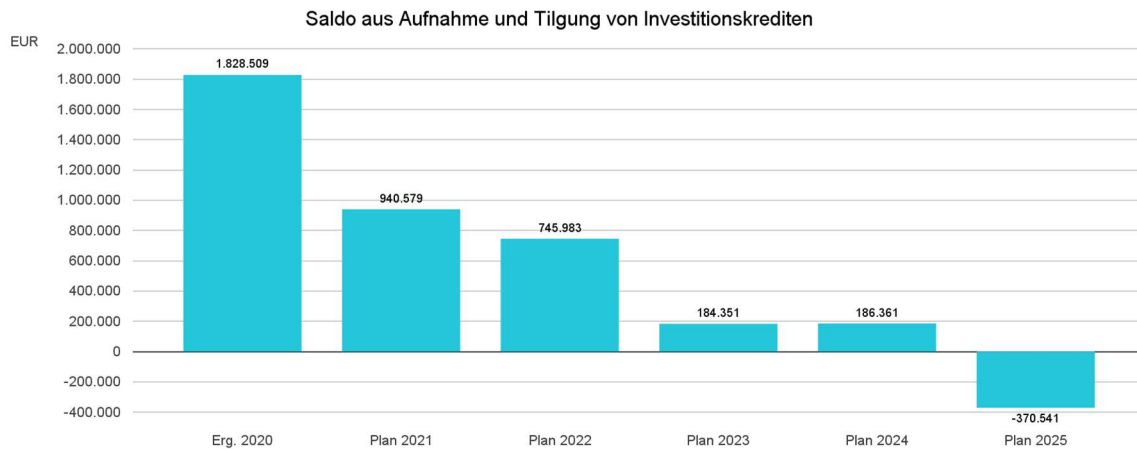
## 2.6.2 Finanzierungstätigkeit

Die folgende Tabelle zeigt die Ein- und Auszahlungen aus Finanzierungstätigkeit im Betrachtungszeitraum der mittelfristigen Finanzplanung:

### Finanzierungstätigkeit

	Erg. 2020	Plan 2021	Plan 2022	Plan 2023	Plan 2024	Plan 2025
Einzahlungen aus der Aufnahme von Krediten und wirtschaftlich vergleichbaren Vorgängen für Investitionen	2.688.501	1.661.725	1.491.737	976.393	997.336	469.102
Auszahlungen für die Tilgung von Krediten und wirtschaftlich vergleichbaren Vorgängen für Investitionen sowie an das Sondervermögen Hessenkasse	859.992	721.146	745.754	792.042	810.975	839.643
<b>Zahlungsmittelüberschuss oder Zahlungsmittelbedarf aus Finanzierungstätigkeit</b>	<b>1.828.509</b>	<b>940.579</b>	<b>745.983</b>	<b>184.351</b>	<b>186.361</b>	<b>-370.541</b>

Aus der Neuaufnahme und der Tilgung von Investitionskrediten lässt sich bei dieser wichtigen Größe in den einzelnen Jahren folgende Veränderung ableiten:



## 2.7 Sonstige allgemeine Entwicklungen

Die Einschätzung der weiteren Bevölkerungsentwicklung sowie der sonstigen Entwicklungen in den Bereichen Wirtschaft und Arbeitsmarkt ist Grundlage für jede Art von strategischer Planung in Kommunalverwaltungen. Bedingt durch den allgemeinen demografischen Trend haben die meisten deutschen Kommunen einen Bevölkerungsrückgang sowie eine zunehmend alternde Bevölkerung zu verzeichnen. Dies erfordert für die Zukunft eine Anpassung der kommunalen Angebote für Kinder und Jugendliche sowie Senioren.

Die Entwicklung der Bevölkerung nach Anzahl und Altersaufbau ist nur bedingt kommunal beeinflussbar. Der gesamtgesellschaftliche Trend zu einer schrumpfenden und immer älter werdenden Gesamtbevölkerung ist heute unumkehrbar, wobei die örtlichen Ausprägungen durchaus stark variieren können.

Die Anzahl derer, die durch Erwerbseinkommen Sozialversicherungsbeiträge und Steuern erwirtschaften, wird langfristig schrumpfen; der Anteil derer, die auf staatliche Transferleistungen (z.B. Grundversicherung im Alter) angewiesen sind, wird steigen. Dies wird unweigerlich zu einer weiteren Belastung der staatlichen und kommunalen Finanzsysteme führen.

Zentrale Frage der örtlichen Politik ist daher nicht, ob der Prozess aufgehalten werden kann. Vielmehr geht es um den hierdurch entstehenden Anpassungs- und Gestaltungsbedarf, d.h. wann und in welchem Maße eine quantitative und inhaltliche Neuausrichtung der kommunalen Dienstleistungspalette erfolgen muss.

Der Bericht soll eine Orientierung darüber ermöglichen, wie die örtliche Situation mit Blick auf folgende Kriterien einzuschätzen ist:

- Bevölkerungsentwicklung im Zeitverlauf
- Veränderungen bei einzelnen Altersgruppen (Zielgruppen)
- örtliche Entwicklung von Wirtschaft und Arbeitsmarkt

### 2.7.1 Bevölkerung

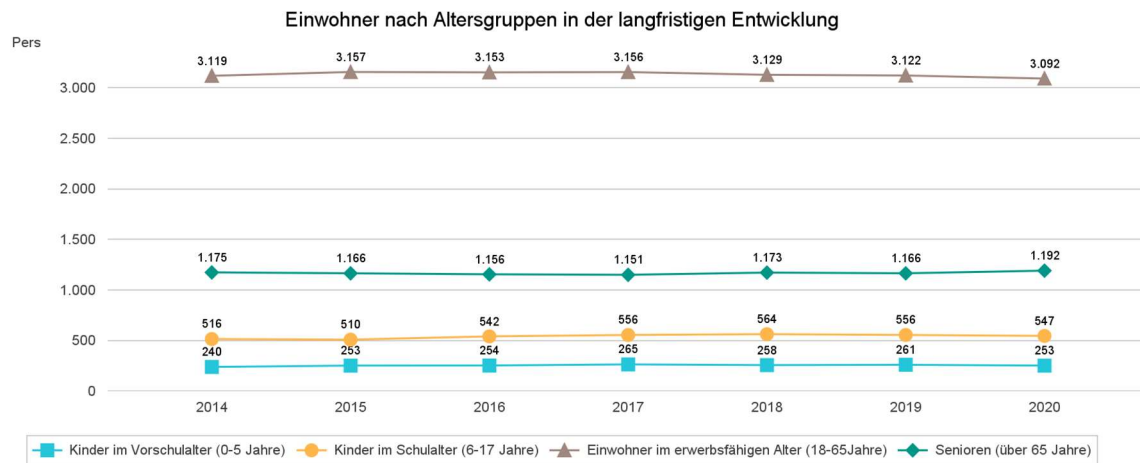
Im Folgenden wird die Entwicklung der Einwohnerzahl insgesamt sowie bestimmter Altersgruppen abgebildet:

#### Einwohner gesamt und nach Altersgruppen

	E' 2016	E' 2017	E' 2018	E' 2019	E' 2020
Einwohner gesamt	503	5.126	5.124	5.105	5.084
Kinder im Vorschulalter (0-5 Jahre)	40	265	258	261	253
- davon Kinder im Krippenalter (0-2 Jahre)	20	123	120	133	137
- davon Kinder im Kindergartenalter (3-5 Jahre)	20	142	138	128	116
Kinder im Schulalter (6-17 Jahre)	53	556	564	556	547
Einwohner im erwerbsfähigen Alter (18-65 Jahre)	377	3.156	3.129	3.122	3.092
Senioren (über 65 Jahre)	33	1.151	1.173	1.166	1.192

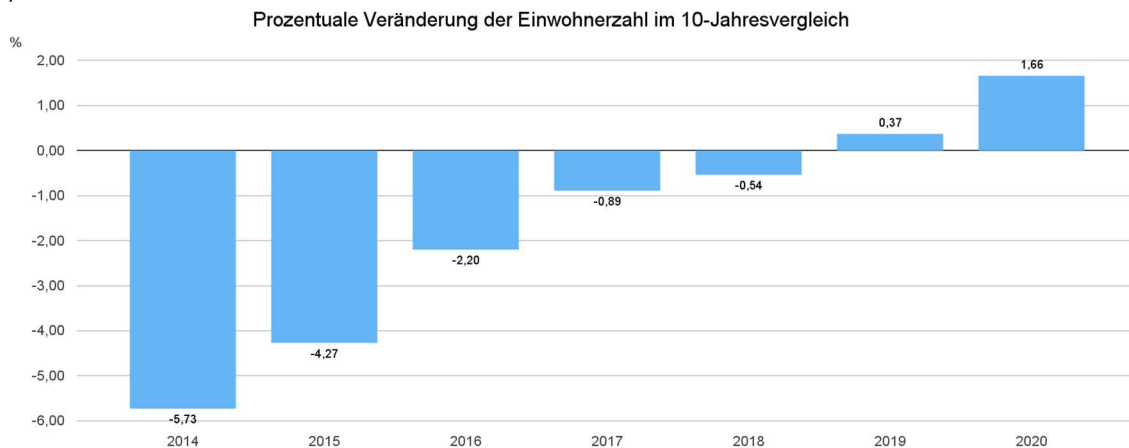


## Die langfristige Entwicklung einzelner Altersgruppen



## Prozentuale Veränderung der Bevölkerung im 10-Jahres-Vergleich

Die nachfolgende Grafik zeigt die prozentuale Veränderung im 10-Jahres-Vergleich, also in welchem Maße sich die Einwohnerzahl innerhalb eines Zeitraums von 10 Jahren verändert hat (z.B. 2014 zu 2004):



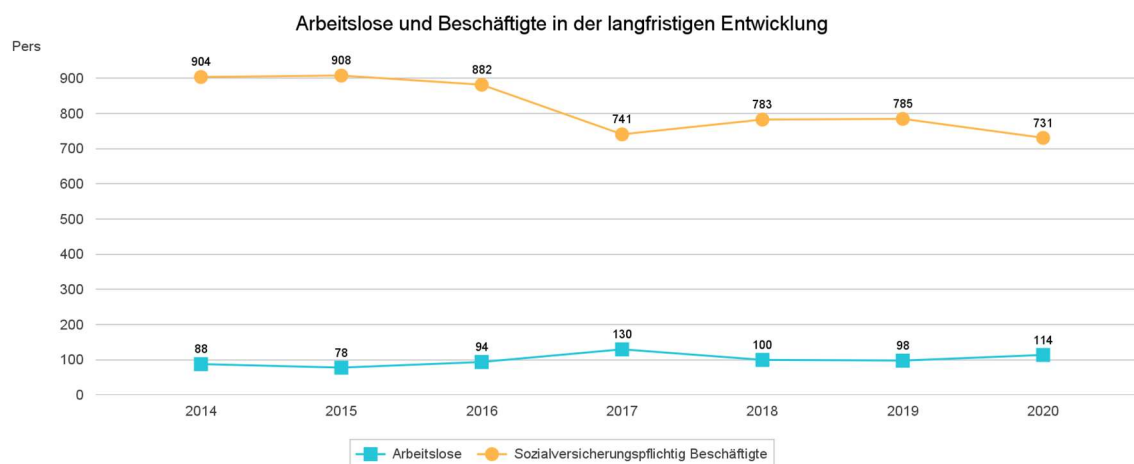
## 2.7.2 Wirtschaft und Arbeitsmarkt

Nachfolgend wird tabellarisch die Entwicklung der wichtigsten Indikatoren wie die Zahl der Arbeitslosen und die Zahl der sozialversicherungspflichtig Beschäftigten vor Ort angezeigt. Die Daten entstammen den Statistiken der Bundesagentur für Arbeit.

### Arbeitslose und Beschäftigte

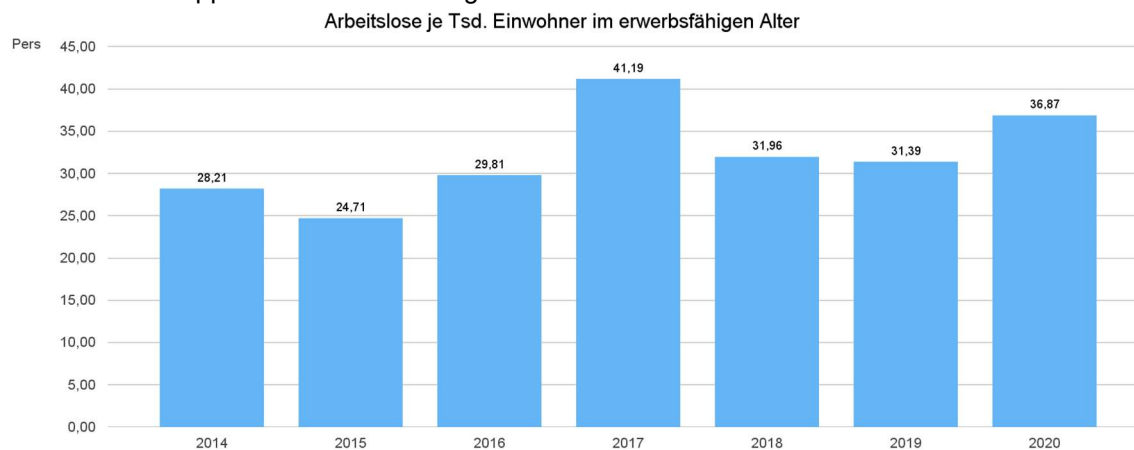
	E' 2016	E' 2017	E' 2018	E' 2019	E' 2020
Arbeitslose zum 30.6.	94	130	100	98	114
davon Arbeitslose unter 25 Jahre (Jugend-arbeitslosigkeit)	6	4	5	6	7
davon Arbeitslose über 55 Jahre (Arbeitslosigkeit Älterer)	24	32	28	28	38
SV-pflichtig Beschäftigte am Arbeitsort	882	741	783	785	731

### Arbeitslose und Beschäftigtenzahl in der langfristigen Entwicklung



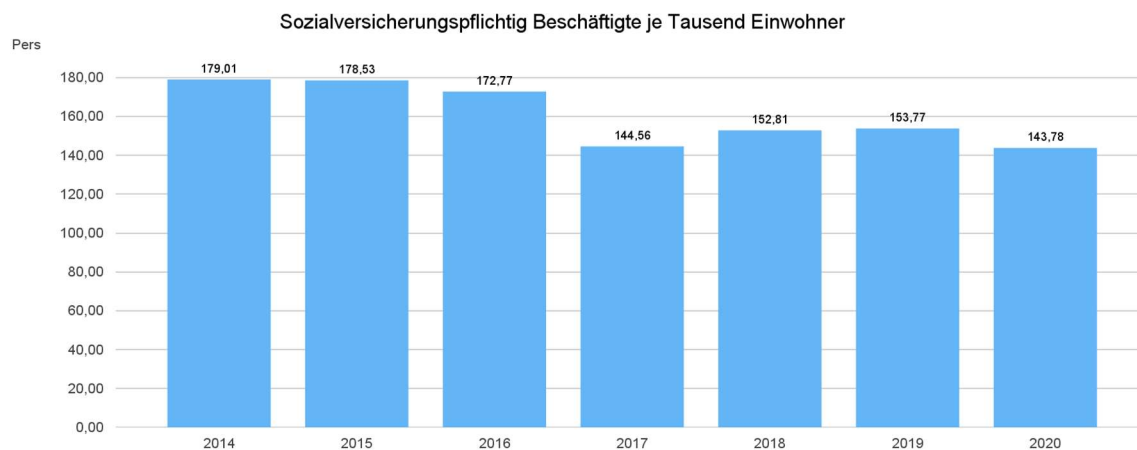
### Arbeitslose je Tausend Einwohner im erwerbsfähigen Alter

Um die Arbeitslosenzahlen besser interpretieren zu können, wird nachfolgend die Arbeitslosigkeit ins Verhältnis zur Bevölkerungsgruppe der Personen im erwerbsfähigen Alter (18 - 65 Jahre) gestellt, da sich auch diese Gruppe im Zeitverlauf stetig verändert.



**Im Ort arbeitende sozialversicherungspflichtig Beschäftigte je Tausend Einwohner**

Jede Kommune hat ein grundsätzliches Interesse daran, dass sich der örtliche Arbeitsmarkt und die vor Ort ansässigen Betriebe positiv entwickeln. Ein Indikator hierfür ist die Zahl der sozialversicherungspflichtigen Beschäftigungsverhältnisse im Verhältnis zur Einwohnerzahl. Die Entwicklung im Zeitverlauf ist hier von besonderer Bedeutung.



## **2.8 Teilhaushalte**

### **2.8.1 Gliederung**

Gemäß § 4 Abs. 2 Satz 1 GemHVO können die Teilhaushalte nach Produktbereichen gegliedert werden. Bei dieser Gliederungsvariante wird der Gesamthaushalt in Produktbereiche, Produktgruppen und Produkte unterteilt. Die Produktbereiche sind nach Muster 12 zu § 4 GemHVO bezüglich ihrer Bezeichnung und Reihenfolge verbindlich vorgeschrieben. Bei der Bildung von Produktgruppen existieren hingegen keine normativen Vorgaben; das Muster 12 enthält lediglich Empfehlungen. Alternativ können die Teilhaushalte laut § 4 Abs. 2 Satz 1 GemHVO nach der örtlichen Organisation gegliedert werden. Anstelle der Produktbereiche und Produktgruppen werden in den Teilhaushalten die Verwaltungshierarchieebenen abgebildet. Die Stadt Lindenfels hat sich für die Gliederung ihrer Teilhaushalte nach Produktbereichen entschieden. Unabhängig von der gewählten Gestaltungsvariante sind die Teilhaushalte gemäß der Verwaltungsvorschrift Nr. 4 zu § 4 GemHVO produktorientiert zu gliedern, damit eine Outputsteuerung gewährleistet werden kann, d.h. in der tiefsten Gliederungsebene sollen in den Teilhaushalten Produkte und nicht etwa Kostenstellen dargestellt werden.

### **2.8.2 Produktbeschreibung**

Im Mittelpunkt der Haushaltssteuerung stehen die Produkte. Produkte sind die Dienstleistungen, die die Stadt Lindenfels für ihre Einwohner, Unternehmen und sonstigen Kunden erbringt (externe Produkte). Für die Produkterstellung müssen innerhalb der Stadtverwaltung Vorleistungen wie z.B. Personalabrechnungen erstellt werden (interne Produkte). In den Teilhaushalten werden die Produkte umfassend beschrieben. Für jedes Produkt wird der Zuschussbedarf vor und nach internen Leistungsverrechnungen abgebildet. Des Weiteren wird geregelt, welche Person innerhalb der Stadtverwaltung für die Erstellung des Produkts verantwortlich ist. Außerdem wird dargestellt, für welche Bevölkerungsgruppe die Dienstleistung vorwiegend erbracht wird. Die Produkte werden danach klassifiziert, ob es sich um eine Pflichtaufgabe oder um eine freiwillige Aufgabe handelt und die entsprechende Auftragsgrundlage wird aufgeführt. Neben einer Kurzbeschreibung, in der die wesentlichen Merkmale der Dienstleistung benannt werden, werden Leistungsziele definiert. Die Leistungsziele sind so formuliert, dass sie die Richtung des Handelns aufzeigen (Richtungsziele). Sie dienen der groben Orientierung. Für eine präzise Verwaltungssteuerung müssen die Ziele so definiert werden, dass ihre Zielerreichung messbar ist (operative Ziele). Neben den Zielen werden in den Produktbeschreibungen Kennzahlen abgebildet, die den Leistungsumfang verdeutlichen. Die Kennzahlen dienen vorwiegend der Information. Zukünftig sollen diese für die Messung der operationalisierten Leistungsziele verwendet werden.

### 2.8.3 Teilergebnishaushalte

In den Teilergebnishaushalten werden die Erträge und Aufwendungen abgebildet, die für den jeweiligen Produktbereich oder die jeweilige Produktgruppe entstehen. Neben den Erträgen und Aufwendungen werden in den Teilergebnishaushalten die Erlöse und Kosten aus internen Leistungsbeziehungen ausgewiesen. Mittels der Kosten- und Leistungsrechnung wurden die internen Produkte verursachungsgerecht auf ihre Empfänger verrechnet. Für den Haushaltsplan 2022 wurden folgende Vorkostenstellen nachfolgenden Schlüsseln auf die Endkostenstellen verrechnet:

Vorkostenstelle	Verrechnungsschlüssel
Magistrat	50% Haushaltsvolumen 50% Anzahl der Stellen
Stadtverordnetenversammlung	50% Haushaltsvolumen 50% Anzahl der Stellen
Kommissionen	50% Haushaltsvolumen 50% Anzahl der Stellen
Gemeindeorgane allgemein	Anzahl der Sitzungen
EDV und Beschaffungswesen	Anzahl der Stellen (Rathaus)
Registratur und Archiv	Anzahl der Stellen (Rathaus)
Rathaus allgemein	Anzahl der Stellen (Rathaus)
Finanz- und Steuerungsverwaltung	Anzahl der Buchungen
Stadtkasse	Anzahl der Buchungen
Finanzwesen allgemein	Anzahl der Buchungen
Personalverwaltung	Anzahl der Stellen
Personalrat	Anzahl der Stellen
Allgemeine Hauptverwaltung	Anzahl der Stellen
Bauhof Personal	Anzahl der geleisteten Arbeitsstunden
Bauhof Fuhrpark	Anzahl der geleisteten Arbeitsstunden
Kinderbetreuung allgemein	Anzahl der Kindergartengruppen
Bauverwaltung	AHK Anlagevermögen

Als Verrechnungsverfahren wurde das Gleichungsverfahren verwendet, weil hiermit die Erlöse und Kosten äußerst präzise den Endkostenstellen zugeordnet werden können.

In der Kosten- und Leistungsrechnung werden neben den innerbetrieblichen Leistungsbeziehungen kalkulatorische Abschreibungen und kalkulatorische Zinsen berücksichtigt. Die kalkulatorischen Abschreibungen und kalkulatorischen Zinsen werden in den Teilergebnishaushalten der Produktgruppen, für deren Erstellung Anlagevermögen benötigt wird, als Kosten aus internen Leistungsbeziehungen (Position 30) und im Teilergebnishaushalt der Produktgruppe „Sonstige allgemeine Finanzwirtschaft“ als Erlöse aus internen Leistungsbeziehungen (Position 29) ausgewiesen.

Im Ergebnishaushalt werden als ordentliche Aufwendungen bilanzielle Abschreibungen berücksichtigt. Diese Abschreibungen werden von den historischen Anschaffungs- und Herstellungskosten berechnet. In der Kostenrechnung können neben den bilanziellen Abschreibungen sogenannte kalkulatorische Abschreibungen berücksichtigt werden. Diese werden anhand der Wiederbeschaffungszeitwerte ermittelt. Sie werden als Kosten aus internen Leistungsbeziehungen ausgewiesen. Im Teilergebnishaushalt „Sonstige allgemeine Finanzwirtschaft“ (Produktgruppe 16612) wird der Betrag als Erlöse aus internen Leistungsbeziehungen ausgewiesen.

In das ordentliche Ergebnis werden Zinsen einbezogen. Diese Zinsen stellen Kosten für die Beschaffung von Fremdkapital dar. In der Kostenrechnung können für das gesamte Anlagekapital Zinsen berücksichtigt werden, unabhängig davon, ob es durch Fremd- oder Eigenkapital finanziert wurde. Die kalkulatorischen Zinsen werden bei den Produktgruppen, für deren Erstellung Anlagevermögen benötigt wird, als Kosten (Position 30) und bei der Produktgruppe „Sonstige allgemeine Finanzwirtschaft“ als Erlöse (Position 29) ausgewiesen.

**Jahresergebnis nach Produktbereich**

	Ansatz 2022	Ansatz 2021	Ergebnis 2020
01 - Innere Verwaltung	-1.683.082	-1.625.747	-1.445.761
02 - Sicherheit und Ordnung	-601.432	-595.478	-433.154
04 - Kultur und Wissenschaft	-6.274	-6.710	-6.550
05 - Soziale Leistungen	-2.450	-2.754	-1.913
06 - Kinder-/Jugend- und Familienhilfe	-984.888	-930.570	-931.746
08 - Sportförderung	-193.199	-191.454	-202.212
09 - Räumliche Planung und Entwicklung, Geoinformation	-10.000	-3.686	-550
10 - Bauen und Wohnen	-228.964	-197.707	-233.362
11 - Ver- und Entsorgung	366.669	241.491	281.861
12 - Verkehrsflächen und -anlagen/ÖPNV	-296.991	-311.295	-226.542
13 - Natur- und Landschaftspflege	-212.336	-242.657	-228.789
14 - Umweltschutz	-660	-529	-1.029
15 - Wirtschaft und Tourismus	-49.040	-13.736	13.678
16 - Allgemeine Finanzwirtschaft	4.121.164	3.969.237	3.925.708
<b>Summe: GH - Gesamthaushalt</b>	<b>218.518</b>	<b>88.405</b>	<b>509.639</b>

**Jahresergebnis nach Produktgruppe**

	Ansatz 2022	Ansatz 2021	Ergebnis 2020
01111 - Verwaltung und Service	-125.932	-147.060	-495.025
02121 - Statistik und Wahlen	-1.433	-25.118	-2.733
02122 - Ordnungsangelegenheiten	-550.167	-521.438	-324.995
02126 - Brandschutz	-252.168	-213.142	-186.218
04272 - Bücherei	--	--	10
04281 - Heimat- und Kulturpflege	-155.378	-157.855	-112.787
05315 - Soziale Einrichtungen	-2.439	-2.427	-1.672
05331 - Förderung von Trägern der Wohlfahrtspflege	-375	-676	-309
06362 - Jugendarbeit	-3.044	-1.482	-30
06365 - Tageseinrichtungen für Kinder	-1.008.455	-998.044	-979.472
06366 - Einrichtung der Jugendarbeit	-42.587	-37.067	-33.479
08421 - Förderung des Sports	-7.987	-7.061	-5.621
08424 - Sportstätten und Bäder	-235.847	-260.349	-220.444
09511 - Räumliche Planungs- und Entwicklungsmaßnahmen	-10.061	-3.744	-714
10521 - Bau und Grundstücksordnung	4	12	-266.880
11531 - Elektrizitätsversorgung	126.219	129.182	123.958
11533 - Wasserversorgung	-91.065	-209.364	107.273
11538 - Abwasserbeseitigung	-65.211	-63.984	-2.821
11539 - Gasversorgung	2.941	2.946	4.266
12541 - Gemeindestrassen	-558.766	-567.619	-456.884
12545 - Straßenreinigung	-185.779	-189.134	-100.851
13551 - Öffentliches Grün/Landschaftsbau	-253.012	-249.936	-207.208
13552 - Öffentliche Gewässer / wasserbauliche Anlagen	-44.668	-40.969	-39.749
13553 - Friedhof- und Bestattungswesen	9.297	-5.746	10.960
13555 - Land- und Forstwirtschaft	-175.104	-142.673	-88.357
14561 - Umweltschutzmaßnahmen	-769	-627	-1.090
15571 - Wirtschaftsförderung	1	69	-124
15573 - Allgemeine Einrichtungen und Unternehmen	-286.017	-215.803	-141.369
15575 - Tourismus	43.339	65.132	74.436
16611 - Steuern, allgemeine Zuweisungen, allgemeine Umlage	4.054.371	3.935.034	3.860.365
16612 - Sonstige allgemeine Finanzwirtschaft	38.609	17.348	-2.797
<b>Summe: GH - Gesamthaushalt</b>	<b>218.518</b>	<b>88.405</b>	<b>509.639</b>

## 2.8.4 Teilfinanzhaushalte

In den Teilfinanzhaushalten werden nur die Einzahlungen und Auszahlungen aus Investitionstätigkeit dargestellt. Die Stadt Lindenfels veranschlagt ihre Kredite zentral, sodass diese nicht einzelnen Produktbereichen oder -gruppen zugeordnet werden können. Insofern können die Einzahlungen und Auszahlungen aus Finanzierungstätigkeit nur im Gesamtfinanzhaushalt abgebildet werden. Die Positionen in den Teilfinanzhaushalten wurden entsprechend denen des Gesamtfinanzhaushalts gebildet. Für jede Position des Teilfinanzhaushalts werden die entsprechenden Investitionen und Investitionszuweisungen einzeln aufgeführt.

## 2.8.5 Ergebnis aus internen Leistungsverrechnungen

### Erlöse aus internen Leistungsbeziehungen nach Produktgruppen

	Ansatz 2022	Ansatz 2021	Ergebnis 2020
01111 - Verwaltung und Service	1.871.678	1.629.509	1.204.058
06365 - Tageseinrichtungen für Kinder	1.575	-229.788	--
10521 - Bau und Grundstücksordnung	302.529	272.768	--
11538 - Abwasserbeseitigung	196.188	196.188	196.188
13555 - Land- und Forstwirtschaft	0	0	20.499
16612 - Sonstige allgemeine Finanzwirtschaft	152.452	152.452	152.452
<b>Summe: GH - Gesamthaushalt</b>	<b>2.524.422</b>	<b>2.021.129</b>	<b>1.573.197</b>

### Kosten aus internen Leistungsbeziehungen nach Produktgruppen

	Ansatz 2022	Ansatz 2021	Ergebnis 2020
01111 - Verwaltung und Service	314.528	150.822	253.322
02121 - Statistik und Wahlen	1.433	22.468	185
02122 - Ordnungsangelegenheiten	130.046	108.206	65.093
02126 - Brandschutz	70.856	33.546	15.513
04281 - Heimat- und Kulturpflege	149.104	151.145	106.227
05315 - Soziale Einrichtungen	339	325	61
05331 - Förderung von Trägern der Wohlfahrtspflege	25	24	7
06362 - Jugendarbeit	44	32	30
06365 - Tageseinrichtungen für Kinder	42.022	-152.540	56.035
06366 - Einrichtung der Jugendarbeit	28.707	28.743	25.171
08421 - Förderung des Sports	2.002	1.913	1.403
08424 - Sportstätten und Bäder	48.633	74.043	22.451
09511 - Räumliche Planungs- und Entwicklungsmaßnahmen	61	58	164
10521 - Bau und Grundstücksordnung	73.562	75.049	33.518
11531 - Elektrizitätsversorgung	781	818	3.256
11533 - Wasserversorgung	342.463	346.613	103.620
11538 - Abwasserbeseitigung	246.671	231.414	138.436
11539 - Gasversorgung	59	54	61



	Ansatz 2022	Ansatz 2021	Ergebnis 2020
12541 - Gemeindestrassen	317.814	314.147	252.451
12545 - Straßenreinigung	129.740	131.311	78.742
13551 - Öffentliches Grün/Landschaftsbau	97.606	94.730	59.932
13552 - Öffentliche Gewässer / wasserbauliche Anlagen	4.818	4.871	3.335
13553 - Friedhof- und Bestattungswesen	50.092	48.820	25.177
13555 - Land- und Forstwirtschaft	98.634	48.246	27.619
14561 - Umweltschutzmaßnahmen	109	98	61
15571 - Wirtschaftsförderung	37	34	51
15573 - Allgemeine Einrichtungen und Unternehmen	145.449	95.615	51.342
15575 - Tourismus	48.151	41.217	29.342
16611 - Steuern, allgemeine Zuweisungen, allgemeine Umlage	174.410	163.514	214.905
16612 - Sonstige allgemeine Finanzwirtschaft	6.226	5.793	5.687
<b>Summe: GH - Gesamthaushalt</b>	<b>2.524.422</b>	<b>2.021.129</b>	<b>1.573.197</b>

### Ergebnis aus internen Leistungsbeziehungen nach Produktgruppen

	Ansatz 2022	Ansatz 2021	Ergebnis 2020
01111 - Verwaltung und Service	1.557.150	1.478.687	950.736
02121 - Statistik und Wahlen	-1.433	-22.468	-185
02122 - Ordnungsangelegenheiten	-130.046	-108.206	-65.093
02126 - Brandschutz	-70.856	-33.546	-15.513
04281 - Heimat- und Kulturpflege	-149.104	-151.145	-106.227
05315 - Soziale Einrichtungen	-339	-325	-61
05331 - Förderung von Trägern der Wohlfahrtspflege	-25	-24	-7
06362 - Jugendarbeit	-44	-32	-30
06365 - Tageseinrichtungen für Kinder	-40.447	-77.248	-56.035
06366 - Einrichtung der Jugendarbeit	-28.707	-28.743	-25.171
08421 - Förderung des Sports	-2.002	-1.913	-1.403
08424 - Sportstätten und Bäder	-48.633	-74.043	-22.451
09511 - Räumliche Planungs- und Entwicklungsmaßnahmen	-61	-58	-164
10521 - Bau und Grundstücksordnung	228.967	197.719	-33.518
11531 - Elektrizitätsversorgung	-781	-818	-3.256
11533 - Wasserversorgung	-342.463	-346.613	-103.620
11538 - Abwasserbeseitigung	-50.483	-35.226	57.752
11539 - Gasversorgung	-59	-54	-61
12541 - Gemeindestrassen	-317.814	-314.147	-252.451
12545 - Straßenreinigung	-129.740	-131.311	-78.742
13551 - Öffentliches Grün/Landschaftsbau	-97.606	-94.730	-59.932
13552 - Öffentliche Gewässer / wasserbauliche Anlagen	-4.818	-4.871	-3.335

	Ansatz 2022	Ansatz 2021	Ergebnis 2020
13553 - Friedhof- und Bestattungswesen	-50.092	-48.820	-25.177
13555 - Land- und Forstwirtschaft	-98.634	-48.246	-7.120
14561 - Umweltschutzmaßnahmen	-109	-98	-61
15571 - Wirtschaftsförderung	-37	-34	-51
15573 - Allgemeine Einrichtungen und Unternehmen	-145.449	-95.615	-51.342
15575 - Tourismus	-48.151	-41.217	-29.342
16611 - Steuern, allgemeine Zuweisungen, allgemeine Umlage	-174.410	-163.514	-214.905
16612 - Sonstige allgemeine Finanzwirtschaft	146.226	146.659	146.765
<b>Summe: GH - Gesamthaushalt</b>	<b>0</b>	<b>0</b>	<b>0</b>

### **3 Budgetierungsrichtlinie**

#### **Budgetierungsrichtlinie**

##### **Vorbemerkungen**

Die aktuelle finanzielle Situation der Stadt Lindenfels erfordert eine flexible Haushaltsführung. Für diesen Zweck ist die Budgetierung das geeignete Instrument. Die nachfolgende Budgetierungsrichtlinie regelt die Bewirtschaftung der Budgets durch die Budgetverantwortlichen. Sie basiert auf den Paragraphen 4, 19 und 20 GemHVO.

##### **Budgetumfang**

Auf der Ebene der Produktgruppen bildet jeder Teilhaushalt eine Bewirtschaftungseinheit (Budget). In das Budget werden die veranschlagten zahlungswirksamen Erträge und Aufwendungen und Ein- und Auszahlungen einbezogen.

Folgende Positionen sind nicht in den Produktgruppenbudgets inbegriffen. Diese bilden jeweils ein separates Budget, das produktgruppenübergreifend bewirtschaftet wird.

1. Personal- und Versorgungsaufwendungen (Sachkonten 6200000 - 6599999)

Die Personal- und Versorgungsaufwendungen werden zentral durch die Personalverwaltung bewirtschaftet.

1. Aufwendungen für Bauunterhaltung (Sachkonto 6161000 - 6163999)

Die Aufwendungen für Bauunterhaltung werden zentral durch das Bauamt bewirtschaftet.

1. Aufwendungen für Energie (Sachkonten 6050000 - 6058000)
2. Aufwendungen für Ortsbeiräte (Sachkonto 6089010)
3. Verfügungsmittel (6860100)

Die Verfügungsmittel dürfen nach § 20 Abs. 4 GemHVO nicht für deckungsfähig erklärt werden.

##### **Deckungsfähigkeit**

Alle zahlungswirksamen Aufwendungen und Auszahlungen einer Produktgruppe sind gegenseitig deckungsfähig und bilden jeweils ein Budget. Hiervon ausgenommen sind Verfügungsmittel. Mehrerträge und -einzahlungen einer Produktgruppe dürfen für Mehraufwendungen und -auszahlungen der jeweiligen Produktgruppe eingesetzt werden.

Zahlungswirksame Aufwendungen eines Budgets können zu Gunsten von Auszahlungen für Investitionen verwendet werden.

Die Haushaltsansätze für Personal- und Versorgungsaufwendungen sind produktgruppenübergreifend gegenseitig deckungsfähig.

Die Haushaltsansätze für Bauunterhaltung sind produktübergreifend gegenseitig deckungsfähig.

## 4 Ergebnishaushalt

### Ergebnishaushalt

	Ansatz 2022	Ansatz 2021	Ergebnis 2020
Privatrechtliche Leistungsentgelte	162.241	190.573	237.703
Öffentlich-rechtliche Leistungsentgelte	2.053.158	2.038.242	1.948.839
Kostensatzleistungen und -erstattungen	151.200	136.538	147.695
Steuern und steuerähnliche Erträge einschließlich Erträge aus gesetzlichen Umlagen	5.245.553	5.215.236	5.007.394
Erträge aus Transferleistungen	196.238	208.222	185.238
Erträge aus Zuweisungen und Zuschüssen für laufende Zwecke und allgemeine Umlagen	2.912.915	2.675.346	2.855.598
Erträge aus der Auflösung von Sonderposten aus Investitionszuweisungen, -zuschüssen und Investitionsbeiträgen	255.691	189.427	203.521
Sonstige ordentliche Erträge	163.997	167.471	345.104
<b>Ordentliche Erträge</b>	<b>11.140.993</b>	<b>10.821.055</b>	<b>10.931.092</b>
Personalaufwendungen	2.205.054	2.057.762	1.985.882
Versorgungsaufwendungen	232.600	228.697	206.340
Aufwendungen für Sach- und Dienstleistungen	1.860.657	1.882.864	1.684.215
Abschreibungen	715.918	739.683	687.158
Aufwendungen für Zuweisungen und Zuschüsse sowie besondere Finanzaufwendungen	2.228.558	2.202.132	2.224.423
Steueraufwendungen einschließlich Aufwendungen aus gesetzlichen Umlageverpflichtungen	3.569.831	3.490.604	3.471.958
Sonstige ordentliche Aufwendungen	20.968	22.457	11.178
<b>Ordentliche Aufwendungen</b>	<b>10.833.586</b>	<b>10.624.199</b>	<b>10.271.152</b>
<b>Verwaltungsergebnis</b>	<b>307.408</b>	<b>196.856</b>	<b>659.939</b>
Finanzerträge	76.700	79.350	62.688
Zinsen und ähnliche Aufwendungen	165.590	187.801	206.542
<b>Finanzergebnis</b>	<b>-88.890</b>	<b>-108.451</b>	<b>-143.853</b>
<b>Ordentliches Ergebnis</b>	<b>218.518</b>	<b>88.405</b>	<b>516.086</b>
Außerordentliche Erträge	--	--	225.289
Außerordentliche Aufwendungen	0	0	231.735
<b>Außerordentliches Ergebnis</b>	<b>0</b>	<b>0</b>	<b>-6.447</b>
<b>Jahresergebnis ohne interne Leistungsbeziehungen</b>	<b>218.518</b>	<b>88.405</b>	<b>509.639</b>
Erträge aus internen Leistungsbeziehungen	2.524.422	2.021.129	1.573.197
Aufwendungen aus internen Leistungsbeziehungen	2.524.422	2.021.129	1.573.197

## 5 Finanzhaushalt

### Finanzhaushalt

	Ansatz 2022	Ansatz 2021	Ergebnis 2020
1 - Summe der Einzahlungen aus laufender Verwaltungstätigkeit	10.962.463	10.710.978	10.510.258
2 - Summe der Auszahlungen aus laufender Verwaltungstätigkeit	10.195.158	9.985.233	9.701.254
<b>3 - Zahlungsmittelüberschuss/-bedarf aus laufender Verwaltungstätigkeit</b>	<b>767.306</b>	<b>725.745</b>	<b>809.004</b>
4 - Einzahlungen aus Investitionszuweisungen und -zuschüssen sowie aus Investitionsbeiträgen	600.000	720.500	407.825
4.1 - Pos. 4: davon aus Schlüsselzuweisungen	0	420.500	267.815
5 - Einzahlungen aus Abgängen von Vermögensgegenständen des Sachanlagevermögens und des immateriellen Anlagevermögens	0	0	2.250
6 - Einzahlungen aus Abgängen von Vermögensgegenständen des Finanzanlagevermögens	--	--	--
davon Einzahlungen aus der Tilgung von gewährten Krediten	--	--	--
<b>7 - Summe der Einzahlungen aus Investitionstätigkeit</b>	<b>600.000</b>	<b>720.500</b>	<b>410.075</b>
8 - Auszahlungen für den Erwerb von Grundstücken und Gebäuden	485.602	830.590	62.536
9 - Auszahlungen für Baumaßnahmen	1.375.000	1.160.000	1.831.717
10 - Auszahlungen für Investitionen in das sonstige Sachanlagevermögen und immaterielle Anlagevermögen	224.635	248.135	215.580
11 - Auszahlungen für Investitionen in das Finanzanlagevermögen	6.500	143.500	7.104
davon Auszahlungen aus der Gewährung von Krediten	--	--	--
<b>12 - Summe der Auszahlungen aus Investitionstätigkeit</b>	<b>2.091.737</b>	<b>2.382.225</b>	<b>2.116.937</b>
<b>13 - Zahlungsmittelüberschuss/-bedarf aus Investitionstätigkeit</b>	<b>-1.491.737</b>	<b>-1.661.725</b>	<b>-1.706.862</b>
<b>Zahlungsmittelüberschuss/Zahlungsmittel- fehlbedarf</b>	<b>-724.431</b>	<b>-935.980</b>	<b>-897.858</b>
15 - Einzahlungen aus der Aufnahme von Krediten und wirtschaftlich vergleichbaren Vorgängen für Investitionen	1.491.737	1.661.725	2.688.501
16 - Auszahlungen für die Tilgung von Krediten und wirtschaftlich vergleichbaren Vorgängen für Investitionen	745.754	721.146	859.992
<b>17 - Zahlungsmittelüberschuss/Zahlungsmittelbedarf aus Finanzierungstätigkeit</b>	<b>745.983</b>	<b>940.579</b>	<b>1.828.509</b>

	Ansatz 2022	Ansatz 2021	Ergebnis 2020
<b>18 - Änderung des Zahlungsmittelbestandes zum Ende des Haushaltsjahres</b>	<b>21.552</b>	<b>4.600</b>	<b>930.650</b>
19 - Haushaltsunwirksame Einzahlungen (u.a. fremde Finanzmittel, Rückzahlung von angelegten Kassenmitteln, Aufnahme von Kassenkrediten)	--	--	1.226.972
davon Aufnahme von Liquiditätskrediten	--	--	--
20 - Haushaltsunwirksame Auszahlungen (u.a. fremde Finanzmittel, Anlegung von Kassenmitteln, Rückzahlung von Kassenkrediten)	--	--	1.173.894
davon Rückzahlung von Liquiditätskrediten	--	--	--
21 - Zahlungsmittelüberschuss/-bedarf aus haushaltsunwirksamen Vorgängen	--	--	53.078
<b>22 - Bestand an Zahlungsmitteln zu Beginn des Haushaltsjahres</b>	<b>--</b>	<b>--</b>	<b>0</b>
<b>23 - Veränderung des Bestandes an Zahlungsmitteln</b>	<b>21.552</b>	<b>4.600</b>	<b>983.729</b>
<b>24 - Bestand an Zahlungsmitteln am Ende des Haushaltsjahres</b>	<b>21.552</b>	<b>4.600</b>	<b>983.729</b>

### Einzahlungen aus Verwaltungstätigkeit

	Ansatz 2022	Ansatz 2021	Ergebnis 2020
Privatrechtliche Leistungsentgelte	162.241	190.573	230.206
Öffentlich-rechtliche Leistungsentgelte	2.053.619	2.038.242	1.894.852
Kostensatzleistungen und -erstattungen	151.200	136.538	63.753
Einzahlungen aus Steuern und steuerähnlichen Erträgen einschließlich Erträgen aus gesetzlichen Umlagen	5.245.553	5.215.236	5.072.967
Einzahlungen aus Transferleistungen	196.238	208.222	186.350
Zuweisungen und Zuschüsse für laufende Zwecke und allgemeine Umlagen	2.912.915	2.675.346	2.833.777
Zinsen und sonstige Finanzeinzahlungen	76.700	79.350	61.583
Sonstige ordentliche Einzahlungen und sonstige außerordentliche Einzahlungen, die sich nicht aus Investitionstätigkeit ergeben	163.997	167.471	166.771
<b>Einzahlungen aus laufender Verwaltungstätigkeit</b>	<b>10.962.463</b>	<b>10.710.978</b>	<b>10.510.258</b>

### Auszahlungen aus Verwaltungstätigkeit

	Ansatz 2022	Ansatz 2021	Ergebnis 2020
Personalauszahlungen	2.205.054	1.958.707	1.980.574
Versorgungsauszahlungen	155.500	251.563	134.146
Auszahlungen für Sach- und Dienstleistungen	1.861.657	1.884.289	1.626.552

	Ansatz 2022	Ansatz 2021	Ergebnis 2020
Auszahlungen für Zuweisungen und Zuschüsse für laufende Zwecke sowie besondere Finanzauszahlungen	2.228.558	2.202.132	2.209.781
Auszahlungen für Steuern einschließlich Auszahlungen aus gesetzlichen Umlageverpflichtungen	3.569.831	3.490.604	3.544.514
Zinsen und ähnliche Auszahlungen	153.590	175.481	194.510
Sonstige ordentliche Auszahlungen und sonstige außerordentliche Auszahlungen, die sich nicht aus Investitionstätigkeit ergeben	20.968	22.457	11.178

## 6 Investitionsprogramm

Investitionsprogramm 2021 bis 2025						
Nummer	Bezeichnung	Plan 2021	Plan 2022	Plan 2023	Plan 2024	Plan 2025
I-01-09001	Erwerb von Anlagevermögen zentrale Verw.	-3.000	-3.000	-3.000	-3.000	-3.000
I-01-09002	Bauhof - allg. Anschaffungen	-10.000	-20.000	-10.000	-10.000	-10.000
I-01-12001	Aufstockung KVR-Fonds	-6.500	-6.500	-6.500	-6.500	-6.500
I-01-19002	Bauhof Tor mit Elektroantrieb	0	0	-26.500	0	0
I-01-20002	Rathaus Sanierung	-120.000	0	0	0	0
I-01-20002	Rathaus Sanierung <b>Anteil Hessenkasse</b>	106.000	0	0	0	0
I-01-21001	Anbaugeräte Traktor	-25.000	0	0	0	0
I-01-21002	Digitalisierung: Umsetzung OZG	-30.000	0	0	0	0
I-01-21004	Digitalisierung: E-Payment	-5.000	0	0	0	0
I-01-21005	Digitalisierung: Hardware Ausstattung Mandatsträger	-10.000	0	0	0	0
I-01-21005	Digitalisierung: Hardware Ausstattung Verwaltung	-3.000	0	0	0	0
I-01-21006	Digitalisierung: Ausstattung Rathaus WLAN	-10.000	0	0	0	0
I-01-21008	Digitalisierung: Zeiterfassung	-12.000	0	0	0	0
I-01-21009	Digitalisierung: Dokumentenmanagementsystem	-30.000	0	0	0	0
I-01-21003	Regale Archiv	-5.000	0	0	0	0
I-02-09001	Feuerwehr Neuanschaffungen allgemein	-10.000	-10.000	-10.000	-10.000	-10.000
I-02-14001	Erwerb von Anlagevermögen	-4.000	-1.000	-1.000	-1.000	-1.000
I-02-15003	Mietkauf Pressluftatmer	-4.135	-4.135	-4.135	-4.135	-4.135
I-02-19004	Anbau FWH Kolmbach	0	-80.000	0	0	0
I-02-20003	Atemschutz Feuerwehr	0	-23.000	0	0	0
I-02-19002	Tragkraftspritze Feuerwehr Eulsbach	0	0	-17.000	0	0
I-02-21001	Sirenenanlagen Lindenfels	-30.000	0	0	0	0
I-02-21002	Ausrüstung Feuerwehren	-56.000	-60.500	-50.000	-50.000	-50.000
I-02-22001	Anbau FWH Winterkasten (Planungskosten) <b>Sperrvermerk HFA</b>	0	-50.000	0	0	0
I-06-09001	Spielplätze Erwerb von Anlagevermögen	-5.000	-5.000	-5.000	-5.000	-5.000
I-06-20001	Erweiterungsinvestitionen Kindertagesstätten	-200.000	-120.000	0	0	0
I-06-20001	Erweiterungsinvestitionen Kindertagesstätten <b>Zuschuss</b>	40.000	0	0	0	0
I-06-22001	Waldkindergarten	0	-100.000	0	0	0
I-08-15001	Sanierung des Freibads	-900.000	-1.000.000	-1.000.000	-1.050.000	0
I-08-15001	Sanierung des Freibads	300.000	600.000	550.000	550.000	0
I-11-09001	Wasserversorgung - Erwerb von Anlagevermögen	-10.000	-10.000	-10.000	-10.000	-10.000
I-11-09004	Um/Ausbau d. Wasserversorgung	-200.000	-200.000	-200.000	-200.000	-200.000
I-11-13010	Austausch defekter Hydranten	-15.000	-15.000	-15.000	-15.000	-15.000
I-11-21001	"KommPakt"-Beteiligung <b>Sperrvermerk STVV</b>	-137.000	0	0	0	0
I-11-22001	Zuschuss Wasserhalle Lautertal <b>Sperrvermerk HFA</b>	0	-60.000	0	0	
I-12-19001	Bushäuschen	-15.000	-7.500	-7.500	-7.500	-7.500
I-12-21001	ÖPNV barrierefreier Ausbau Haltestellen	-140.000	0	-50.000	0	0
I-12-21001	ÖPNV barrierefreier Ausbau Haltestellen <b>Zuschuss</b>	75.000	0	0	0	0
I-13-18003	Ankauf Waldflächen	-4.000	-4.000	-4.000	-4.000	-4.000
I-13-21001	Bestuhlung Friedhöfe	-5.000	0	0	0	0
I-13-21002	Erneuerung Grill am Grillplatz Lindenfels	-5.000	0	0	0	0
I-13-22001	Wohnmobilstellplatz - Tafel und Sitzgruppe	0	-12.000	0	0	0
I-13-22002	Stromversorgung Musikpavillon Kurgarten	0	0	0	0	0
I-15-09007	Erwerb von beweglichen Sachen	-2.000	-7.000	-2.000	-2.000	-2.000
I-15-09008	Investitionen an Gebäude	-20.000	-20.000	-5.000	-5.000	-5.000
I-15-09009	Grunderwerb	-4.000	-4.000	-4.000	-4.000	-4.000
I-15-10005	Naturpark- und Geopark	-4.000	-9.000	-4.000	-4.000	-4.000
I-15-19001	Dachsanierung Museum Lindenfels	-200.000	0	0	0	0
I-15-19001	Dachsanierung Museum Lindenfels <b>Anteil Hessenkasse</b>	177.000	0	0	0	0
I-15-20002	Bürgerhaus 2. und 3. BA	-25.000	-140.000	0	0	0
I-15-20002	Bürgerhaus zweiter Bauabschnitt <b>Anteil Hessenkasse</b>	22.500	0	0	0	0
I-15-21001	IKBIT - Breitbandausbau	-117.590	-120.102	-91.758	-156.201	-127.967
<b>Saldo</b>		<b>-1.661.725</b>	<b>-1.491.737</b>	<b>-976.393</b>	<b>-997.336</b>	<b>-469.102</b>



## 7 Produktbuch

### 7.1 Produktgruppe 01111 Verwaltung und Service

#### Produkte Jahresergebnis vor ILV

	Ansatz 2022	Ansatz 2021	Ergebnis 2020
0111110 - Gemeindeorgane	-230.265	-236.805	-229.186
0111120 - Repräsentationen, Ehrungen, Partnerschaften	-2.250	-2.192	-2.000
0111130 - Leistungen für die Gesamtverwaltung	-144.570	-124.500	-98.639
0111140 - Finanzverwaltung	-421.006	-370.488	-359.913
0111150 - Haupt- und Personalverwaltung	-414.379	-372.520	-371.686
0111160 - Bauhof, Fuhrpark, Wertstoffhof	-470.612	-519.243	-384.338
<b>Summe: 01111 - Verwaltung und Service</b>	<b>-1.683.082</b>	<b>-1.625.747</b>	<b>-1.445.761</b>

#### Produkte Jahresergebnis nach ILV

	Ansatz 2022	Ansatz 2021	Ergebnis 2020
0111110 - Gemeindeorgane	214	-1	-243.633
0111120 - Repräsentationen, Ehrungen, Partnerschaften	-2.677	-2.616	-2.708
0111130 - Leistungen für die Gesamtverwaltung	-3	1	-883
0111140 - Finanzverwaltung	3	-17	16.964
0111150 - Haupt- und Personalverwaltung	-158.706	-149.925	-186.150
0111160 - Bauhof, Fuhrpark, Wertstoffhof	35.237	5.497	-78.616
<b>Summe: 01111 - Verwaltung und Service</b>	<b>-125.932</b>	<b>-147.060</b>	<b>-495.025</b>

#### Produkteigenschaften

Produkt	Verantwortlich	Zielgruppe	Art der Aufgabe	Grundlage der Aufgabe
0111110	Frau Bauer	Verwaltung	Pflichtaufgabe	HGO, Hauptsatzung, Gescho
0111120	Frau Bauer	Verschiedene	Freiwillige Aufgabe	
0111130	Frau Bauer	Verwaltung	Pflichtaufgabe	Beschlüsse, interne Aufträge
0111140	Frau Zeiß	Verwaltung	Pflichtaufgabe	HGO, GemHVO, Haushaltsatzung
0111150	Frau Bauer	Verwaltung	Pflichtaufgabe	Beschlüsse, interne Aufträge
0111160	Herr Keil	Verschiedene	Pflichtaufgabe	Beschlüsse, interne Aufträge

## Produktbeschreibung

Produkt	Beschreibung der Kernaufgabe
0111110	Unterstützung und Betreuung der Arbeit der städtischen Gremien und deren Mandatsträger
0111120	Öffentlichkeitsarbeit, Organisation von städtischen Veranstaltungen, Städtepartnerschaften
0111130	EDV, Zentrale Beschaffung, Organisation, Satzungsverwaltung, Rechtspflege, Archivierung,
0111140	Haushaltsplanung und -überwachung, Rechnungslegung, Steuer- und Gebührenverwaltung
0111150	Personalwesen, Arbeitsschutz, Gleichstellung, Bedarfsplanung, Aus-/Fortbildung
0111160	Unterhaltung von öffentlichen Gebäuden, Plätzen, Straßen, Wege und Außenanlagen

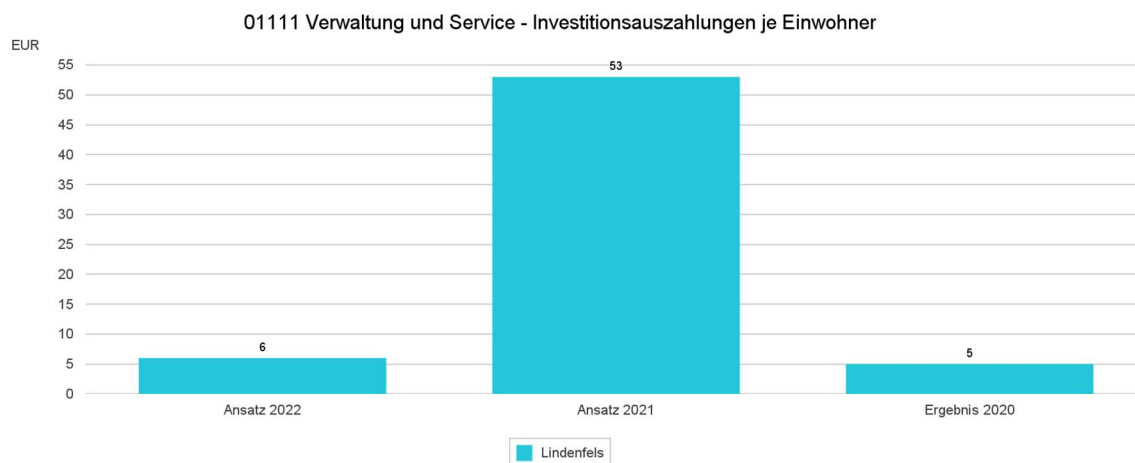
## Ziele / Daten / Kennzahlen

Anzahl der Sitzungen des Magistrats	25
Anzahl der Sitzungen der Stadtverordnetenversammlung	6

Steuerungen der städtischen Leistungen und nachhaltige und zielsetzende Grundsatzbeschlüsse. Förderung des europäischen Gedankens. Gewährleistung von effizienten und aufschlussreichen Haushaltsplänen sowie dessen Vollzug. Sicherstellung der Personalkapazität laut Stellenplan. Sicherstellung von qualitativ vollen Einrichtungen durch ausreichende Pflege und Reinigung.

## Anzahl der Mandatsträger (ohne Bürgermeister)

	Ansatz 2022	Ansatz 2021	Ergebnis 2020
Stadtverordnete /Magistratsmitglieder	38	38	38



**011110 Gemeindeorgane**

	Ansatz 2022	Ansatz 2021	Ergebnis 2020
Ordentlicher Aufwand je Einwohner	46	47	46

**0111120 Repräsentationen, Ehrungen, Partnerschaften**

	Ansatz 2022	Ansatz 2021	Ergebnis 2020
Ordentlicher Aufwand je Einwohner	0	0	0

**0111130 Leistungen für die Gesamtverwaltung**

	Ansatz 2022	Ansatz 2021	Ergebnis 2020
Ordentlicher Aufwand je Einwohner	31	27	45

**0111140 Finanzverwaltung**

	Ansatz 2022	Ansatz 2021	Ergebnis 2020
Ordentlicher Aufwand je Einwohner	85	75	79

**0111150 Haupt- und Personalverwaltung**

	Ansatz 2022	Ansatz 2021	Ergebnis 2020
Ordentlicher Aufwand je Einwohner	81	73	72

**0111160 Bauhof, Fuhrpark, Wertstoffhof**

	Ansatz 2022	Ansatz 2021	Ergebnis 2020
Ordentlicher Aufwand je Einwohner	99	104	78

**Ertragsarten**

	Ansatz 2022	Ansatz 2021	Ergebnis 2020
Öffentlich-rechtliche Leistungsentgelte	720	1.368	793
Kostenersatzleistungen und -erstattungen	500	1.315	987
Auflösung von Sonderposten aus Inv.zuweisungen,-zuschüssen & -beiträgen	40.354	15.612	18.677
Sonstige ordentliche Erträge	11.627	11.720	155.169
<b>Ordentliche Erträge</b>	<b>53.201</b>	<b>30.015</b>	<b>175.626</b>
Finanzerträge	11.400	13.350	14.682
Außerordentliche Erträge	--	--	216.584
<b>Summe</b>	<b>64.601</b>	<b>43.365</b>	<b>406.892</b>

**Aufwandsarten**

	Ansatz 2022	Ansatz 2021	Ergebnis 2020
Personalaufwendungen	979.117	893.368	932.923
Versorgungsaufwendungen	232.600	228.697	206.340
Aufwendungen für Sach- und Dienstleistungen	394.081	385.739	415.179
Abschreibungen	140.385	159.808	65.058
Sonstige ordentliche Aufwendungen	1.500	1.500	1.418
<b>Ordentliche Aufwendungen</b>	<b>1.747.683</b>	<b>1.669.112</b>	<b>1.620.918</b>
Außerordentliche Aufwendungen	0	0	231.735
<b>Summe</b>	<b>1.747.683</b>	<b>1.669.112</b>	<b>1.852.653</b>

**Personalaufwand**

	Ansatz 2022	Ansatz 2021	Ergebnis 2020
Entgeltete Arbeitnehmer	630.168	591.976	572.896
Bezüge Beamte	162.412	157.825	192.761
Soziale Abgaben, Altersversorgung und Unterstützung - Aktive	181.537	143.567	155.088
Sonstige Personalaufwendungen	5.000	0	12.178
<b>Summe Personalaufwendungen</b>	<b>979.117</b>	<b>893.368</b>	<b>932.923</b>
Versorgungsaufwendungen	232.600	228.697	206.340

**Aufwendungen für Sach- und Dienstleistungen**

	Ansatz 2022	Ansatz 2021	Ergebnis 2020
Energie (Strom, Gas, Fernwärme, Heizöl usw.)	43.400	43.823	37.688
Aufwendungen für Fremdinstandhaltung	17.150	19.987	14.001
Aufwendungen für Beiträge und Versicherungen	108.790	98.333	113.130
Aufwendungen für Rechte und Dienste	80.250	99.443	65.253
Aufwendungen für Kommunikation, Dokumentation, Info u.ä.	114.195	106.610	101.568
Materialaufwendungen für Reparatur und Instandhaltung	4.950	14.267	14.404
sonstige Aufwendungen	68.705	71.350	69.136
Budgetkürzungskonto für Sach- und Dienstleistungen	-43.359	-68.074	--
<b>Aufwendungen für Sach- und Dienstleistungen</b>	<b>394.081</b>	<b>385.739</b>	<b>415.179</b>

**Abschreibungen**

	Ansatz 2022	Ansatz 2021	Ergebnis 2020
Abschreibungen auf immaterielle Vermögensgegenstände	6.773	6.081	9.479
Abschreibungen auf Gebäude, Sachanlagen im Gemeingebrauch und Infrastrukturvermögen	19.931	19.929	20.273
Abschreibungen auf technische Anlagen und Maschinen	717	718	968
Abschreibungen auf andere Anlagen, Betriebs- und Geschäftsausstattung	9.260	8.110	12.540
Abschreibungen und Wertberichtigungen auf Umlaufvermögen (außer Wertpapiere)	--	--	15.555
Sonstige Abschreibungen incl. GWG	103.704	124.970	6.242
<b>Abschreibungen</b>	<b>140.385</b>	<b>159.808</b>	<b>65.058</b>

**Ordentliches Ergebnis**

	Ansatz 2022	Ansatz 2021	Ergebnis 2020
Ordentliches Ergebnis	-1.683.082	-1.625.747	-1.430.610

## 7.2 Produktgruppe 02121 Statistik und Wahlen

### Produkte Jahresergebnis vor ILV

	Ansatz 2022	Ansatz 2021	Ergebnis 2020
0212110 - Statistik und Wahlen	0	-2.650	-2.548
<b>Summe: 02121 - Statistik und Wahlen</b>	<b>0</b>	<b>-2.650</b>	<b>-2.548</b>

### Produkte Jahresergebnis nach ILV

	Ansatz 2022	Ansatz 2021	Ergebnis 2020
0212110 - Statistik und Wahlen	-1.433	-25.118	-2.733
<b>Summe: 02121 - Statistik und Wahlen</b>	<b>-1.433</b>	<b>-25.118</b>	<b>-2.733</b>

### Produkteigenschaften

Produkt	Verantwortlich	Zielgruppe	Art der Aufgabe	Grundlage der Aufgabe
0212110	Frau Bauer	Wahlberechtigte	Pflichtaufgabe	GG, BWG, LWG, KWG, EuWG

### Produktbeschreibung

Produkt	Beschreibung der Kernaufgabe
0212110	Vorbereitung und Durchführung von Bundestags-, Landtags-, Kommunal-, Direkt und Europawahlen

### Ziele / Daten / Kennzahlen

Sicherstellung der demokratischen Grundsätze über alle staatlichen Ebenen.

### 0212110 Statistik und Wahlen

	Ansatz 2022	Ansatz 2021	Ergebnis 2020
Ordentlicher Aufwand je Einwohner	0	1	1

### Ertragsarten

	Ansatz 2022	Ansatz 2021	Ergebnis 2020
Kostensatzleistungen und -erstattungen	0	5.000	--
<b>Ordentliche Erträge</b>	<b>0</b>	<b>5.000</b>	<b>--</b>
<b>Summe</b>	<b>0</b>	<b>5.000</b>	<b>--</b>

### Aufwandsarten

	Ansatz 2022	Ansatz 2021	Ergebnis 2020
Aufwendungen für Sach- und Dienstleistungen	0	7.650	2.548
<b>Ordentliche Aufwendungen</b>	<b>0</b>	<b>7.650</b>	<b>2.548</b>
<b>Summe</b>	<b>0</b>	<b>7.650</b>	<b>2.548</b>

### Aufwendungen für Sach- und Dienstleistungen

	Ansatz 2022	Ansatz 2021	Ergebnis 2020
Aufwendungen für Beiträge und Versicherungen	0	340	100
Aufwendungen für Kommunikation, Dokumentation, Info u.ä.	0	4.290	1.131
sonstige Aufwendungen	0	3.880	1.318
Budgetkürzungskonto für Sach- und Dienstleistungen	0	-860	--
<b>Aufwendungen für Sach- und Dienstleistungen</b>	<b>0</b>	<b>7.650</b>	<b>2.548</b>

### Ordentliches Ergebnis

	Ansatz 2022	Ansatz 2021	Ergebnis 2020
Ordentliches Ergebnis	0	-2.650	-2.548

### 7.3 Produktgruppe 02122 Ordnungsangelegenheiten

#### Produkte Jahresergebnis vor ILV

	Ansatz 2022	Ansatz 2021	Ergebnis 2020
0212210 - Allgemeine Sicherheit, Ordnung u. Dienstleistungen	-181.707	-173.306	-125.305
0212220 - Melde- und Personenstandswesen	-238.414	-239.925	-134.597
<b>Summe: 02122 - Ordnungsangelegenheiten</b>	<b>-420.121</b>	<b>-413.232</b>	<b>-259.902</b>

#### Produkte Jahresergebnis nach ILV

	Ansatz 2022	Ansatz 2021	Ergebnis 2020
0212210 - Allgemeine Sicherheit, Ordnung u. Dienstleistungen	-224.575	-192.198	-148.199
0212220 - Melde- und Personenstandswesen	-325.592	-329.239	-176.796
<b>Summe: 02122 - Ordnungsangelegenheiten</b>	<b>-550.167</b>	<b>-521.438</b>	<b>-324.995</b>

#### Produkteigenschaften

Produkt	Verantwortlich	Zielgruppe	Art der Aufgabe	Grundlage der Aufgabe
0212210	Herr Keil	Einwohner	Pflichtaufgabe	HSOG, OWIG, HFPG, u.a.
0212220	Frau Bauer / Frau Haller	Einwohner	Pflichtaufgabe	HMG, MRRG, PStG, u.a.

#### Produktbeschreibung

Produkt	Beschreibung der Kernaufgabe
0212210	Allgemeine Ordnungsangelegenheiten, Gaststätten und Märkte, Verkehrswesen
0212220	Einwohnermeldewesen, Gewerbeverwaltung, Personenstandswesen, Ehe- und Altersjubilare

#### Ziele / Daten / Kennzahlen

Sicherstellung der korrekten Erfüllung der Pflichtaufgabe in den Bereichen Meldewesen, Personenstandswesen, Passwesen und Gewerberecht.



**Grundzahlen**

	Ergebnis 2020
beurkundete Geburten	6--
beurkundete Sterbefälle	41--
durchgeführte Eheschließungen einschl. eingetr. Lebenspartnerschaften	50--

**0212210 - Allgemeine Sicherheit, Ordnung und Dienstleistungen**

	Ansatz 2022	Ansatz 2021	Ergebnis 2020
Ordentlicher Aufwand je Einwohner	38	36	27

**0212220 Melde und Personenstandswesen**

	Ansatz 2022	Ansatz 2021	Ergebnis 2020
Ordentlicher Aufwand je Einwohner	56	55	35

**0212220 Melde und Personenstandswesen**

	Ansatz 2022	Ansatz 2021	Ergebnis 2020
Ergebnis (ohne i.V.) je gewichteter Fall	--	-819	--

**Ertragsarten**

	Ansatz 2022	Ansatz 2021	Ergebnis 2020
Öffentlich-rechtliche Leistungsentgelte	57.900	52.495	49.037
Kostenersatzleistungen und -erstattungen	--	--	3.812
<b>Ordentliche Erträge</b>	<b>57.900</b>	<b>52.495</b>	<b>52.849</b>
<b>Summe</b>	<b>57.900</b>	<b>52.495</b>	<b>52.849</b>

**Aufwandsarten**

	Ansatz 2022	Ansatz 2021	Ergebnis 2020
Personalaufwendungen	366.167	356.015	214.764
Aufwendungen für Sach- und Dienstleistungen	107.941	106.057	94.174
Abschreibungen	1.623	1.275	1.595
Steueraufw. einschl. Aufw. aus gesetzl. Umlageverpflichtungen	2.290	2.380	2.218
<b>Ordentliche Aufwendungen</b>	<b>478.021</b>	<b>465.727</b>	<b>312.751</b>
<b>Summe</b>	<b>478.021</b>	<b>465.727</b>	<b>312.751</b>

**Personalaufwand**

	Ansatz 2022	Ansatz 2021	Ergebnis 2020
Entgelte Arbeitnehmer	285.107	277.202	168.654
Soziale Abgaben, Altersversorgung und Unterstützung - Aktive	81.060	78.813	46.012
Sonstige Personalaufwendungen	--	--	98
<b>Summe Personalaufwendungen</b>	<b>366.167</b>	<b>356.015</b>	<b>214.764</b>

### Aufwendungen für Sach- und Dienstleistungen

	Ansatz 2022	Ansatz 2021	Ergebnis 2020
Energie (Strom, Gas, Fernwärme, Heizöl usw.)	600	72	508
Aufwendungen für Fremdinstandhaltung	--	--	149
Aufwendungen für Beiträge und Versicherungen	7.530	6.950	7.407
Aufwendungen für Rechte und Dienste	13.150	20.413	3.606
Aufwendungen für Kommunikation, Dokumentation, Info u.ä.	22.710	26.403	18.497
Materialaufwendungen für Reparatur und Instandhaltung	1.500	1.800	248
sonstige Aufwendungen	67.200	68.871	63.758
Budgetkürzungskonto für Sach- und Dienstleistungen	-4.749	-18.452	--
<b>Aufwendungen für Sach- und Dienstleistungen</b>	<b>107.941</b>	<b>106.057</b>	<b>94.174</b>

### Ordentliches Ergebnis

	Ansatz 2022	Ansatz 2021	Ergebnis 2020
Ordentliches Ergebnis	-420.121	-413.232	-259.902

## 7.4 Produktgruppe 02126 Brandschutz

### Produkte Jahresergebnis vor ILV

	Ansatz 2022	Ansatz 2021	Ergebnis 2020
0212610 - Brandschutz und Gefahrenabwehrmaßnahmen	-181.312	-179.596	-170.705
<b>Summe: 02126 - Brandschutz</b>	<b>-181.312</b>	<b>-179.596</b>	<b>-170.705</b>

### Produkte Jahresergebnis nach ILV

	Ansatz 2022	Ansatz 2021	Ergebnis 2020
0212610 - Brandschutz und Gefahrenabwehrmaßnahmen	-252.168	-213.142	-186.218
<b>Summe: 02126 - Brandschutz</b>	<b>-252.168</b>	<b>-213.142</b>	<b>-186.218</b>

### Produkteigenschaften

Produkt	Verantwortlich	Zielgruppe	Art der Aufgabe	Grundlage der Aufgabe
0212610	Herr Schepula	Einwohner	Pflichtaufgabe	HBKG

### Produktbeschreibung

Produkt	Beschreibung der Kernaufgabe
0212610	Bewirtschaftung der Feuerwehrgerätehäuser und deren Ausstattung und Fahrzeuge (in allen Stadtteilen wird ein Feuerwehrgerätehaus vorgehalten).

### Ziele / Daten / Kennzahlen

Erfüllung aller städtischen Aufgaben im Bereich des Brandschutzes. Durchführung von Brandverhütungsschauen zur Vorbeugung von Brandschäden und -opfern. Gewährleistung der Soll-Hilffrist von 10 Minuten (§ 3 Abs.2 HBKG) bei mindestens 90% aller Einsätze.

### Grundzahlen

	Ergebnis 2020
Feuerwehrstandorte	8
Feuerwehrfahrzeuge (ohne Rettungsdienst)	11
Mitglieder der Freiwilligen Feuerwehr	293
davon Aktive	207
davon Jugendfeuerwehr	33
davon Altersabteilung	53
Einsätze der Feuerwehr im Erf.jahr	122
davon Fehlalarme (blinder und böswilliger Alarm)	2

**0212610 Brandschutz und Gefahrenabwehrmaßnahmen**

	Ansatz 2022	Ansatz 2021	Ergebnis 2020
Ordentlicher Aufwand je Einwohner	43	42	40

**0212610 Brandschutz und Gefahrenabwehrmaßnahmen**

	Ansatz 2022	Ansatz 2021	Ergebnis 2020
Ordentlicher Aufwand je Einsatz	--	--	--

**Direkt zurechenbarer Zuschuss**

	Ansatz 2022	Ansatz 2021	Ergebnis 2020
021261001 - Feuerwehr Lindenfels	-48.049	-66.923	-55.707
021261002 - Feuerwehr Eulsbach	-5.011	-4.088	-5.298
021261003 - Feuerwehr Glattbach	-12.134	-10.079	-11.044
021261004 - Feuerwehr Kolmbach	-12.822	-11.635	-11.402
021261005 - Feuerwehr Schlierbach	-24.227	-25.043	-23.262
021261006 - Feuerwehr Seidenbuch	-4.893	-6.000	-6.083
021261007 - Feuerwehr Winkel	-8.664	-7.649	-7.469
021261008 - Feuerwehr Winterkasten	-21.815	-19.607	-22.712
021261099 - Brandschutz und Gefahrenabwehr allgemein	-43.697	-28.572	-27.727
<b>Summe: 0212610 - Brandschutz und Gefahrenabwehrmaßnahmen</b>	<b>-181.312</b>	<b>-179.596</b>	<b>-170.705</b>

**Ertragsarten**

	Ansatz 2022	Ansatz 2021	Ergebnis 2020
Öffentlich-rechtliche Leistungsentgelte	10.000	5.000	609
Zuweisungen und Zuschüsse für laufende Zwecke und allgemeine Umlagen	13.000	13.000	13.000
Auflösung von Sonderposten aus Inv.zuweisungen,-zuschüssen & -beiträgen	15.021	17.747	18.992
Sonstige ordentliche Erträge	275	271	279
<b>Ordentliche Erträge</b>	<b>38.296</b>	<b>36.018</b>	<b>32.880</b>
<b>Summe</b>	<b>38.296</b>	<b>36.018</b>	<b>32.880</b>

**Aufwandsarten**

	Ansatz 2022	Ansatz 2021	Ergebnis 2020
Personalaufwendungen	16.270	15.904	1.961
Aufwendungen für Sach- und Dienstleistungen	125.294	127.327	121.869
Abschreibungen	77.404	71.470	79.015
Sonstige ordentliche Aufwendungen	40	37	37
<b>Ordentliche Aufwendungen</b>	<b>219.008</b>	<b>214.738</b>	<b>202.882</b>
Zinsen und ähnliche Aufwendungen	600	876	702
<b>Summe</b>	<b>219.608</b>	<b>215.614</b>	<b>203.584</b>

**Aufwendungen für Sach- und Dienstleistungen**

	Ansatz 2022	Ansatz 2021	Ergebnis 2020
Energie (Strom, Gas, Fernwärme, Heizöl usw.)	26.450	28.375	21.434
Aufwendungen für Fremdinstandhaltung	14.930	22.080	23.105
Aufwendungen für Beiträge und Versicherungen	19.110	17.573	20.643
Aufwendungen für Rechte und Dienste	5.250	2.289	127
Aufwendungen für Kommunikation, Dokumentation, Info u.ä.	8.650	10.514	3.615
Materialaufwendungen für Reparatur und Instandhaltung	3.953	5.843	6.727
sonstige Aufwendungen	60.872	61.308	46.218
Budgetkürzungskonto für Sach- und Dienstleistungen	-13.922	-20.655	--
<b>Aufwendungen für Sach- und Dienstleistungen</b>	<b>125.294</b>	<b>127.327</b>	<b>121.869</b>

<b>Abschreibungen</b>	Ansatz 2022	Ansatz 2021	Ergebnis 2020
Abschreibungen auf immaterielle Vermögensgegenstände	739	739	493
Abschreibungen auf Gebäude, Sachanlagen im Gemeingebrauch und Infrastrukturvermögen	20.607	20.610	20.607
Abschreibungen auf technische Anlagen und Maschinen	8.942	6.522	6.216
Abschreibungen auf andere Anlagen, Betriebs- und Geschäftsausstattung	30.777	30.648	33.492
Abschreibungen und Wertberichtigungen auf Umlaufvermögen (außer Wertpapiere)	--	--	139
Sonstige Abschreibungen incl. GWG	16.339	12.951	18.067
<b>Abschreibungen</b>	<b>77.404</b>	<b>71.470</b>	<b>79.015</b>

**Ordentliches Ergebnis**

	Ansatz 2022	Ansatz 2021	Ergebnis 2020
Ordentliches Ergebnis	-181.312	-179.596	-170.705

## 7.5 Produktgruppe 04281 Heimat und Kulturpflege

### Produkte Jahresergebnis vor ILV

	Ansatz 2022	Ansatz 2021	Ergebnis 2020
0428110 - Einrichtung der Heimatpflege	-6.274	-6.710	-6.560
<b>Summe: 04281 - Heimat- und Kulturpflege</b>	<b>-6.274</b>	<b>-6.710</b>	<b>-6.560</b>

### Produkte Jahresergebnis nach ILV

	Ansatz 2022	Ansatz 2021	Ergebnis 2020
0428110 - Einrichtung der Heimatpflege	-155.378	-157.855	-112.787
<b>Summe: 04281 - Heimat- und Kulturpflege</b>	<b>-155.378</b>	<b>-157.855</b>	<b>-112.787</b>

### Produkteigenschaften

Produkt	Verantwortlich	Zielgruppe	Art der Aufgabe	Grundlage der Aufgabe
042810	Herr Johe	Einwohner/Touristen	Freiwillige Aufgabe	Beschluss der Stadtverordnetenversammlung

### Produktbeschreibung

Produkt	Beschreibung der Kernaufgabe
0428110	Sammlung, Bewahrung und Darstellung verschiedener Kulturgüter, Durchführung der Veranstaltungen zur Bereicherung von Kurortangebot und Tradition wie Ostermarkt, Ökomarkt, Weihnachtsmarkt, Burgfest, Stadtführung und Grenzgänge

### Ziele / Daten / Kennzahlen

Erhaltung des Brauchtums. Förderung der ehrenamtlichen Tätigkeiten. Weiterentwicklung und Erhaltung des gesellschaftlichen und kulturellen Gutes.

### 0428110 Einrichtung der Heimatpflege

	Ansatz 2022	Ansatz 2021	Ergebnis 2020
Ordentlicher Aufwand je Einwohner	1	1	1

**Aufwandsarten**

	Ansatz 2022	Ansatz 2021	Ergebnis 2020
Aufwendungen für Sach- und Dienstleistungen	6.926	6.530	5.641
Abschreibungen	499	920	919
<b>Ordentliche Aufwendungen</b>	<b>7.424</b>	<b>7.450</b>	<b>6.560</b>
<b>Summe</b>	<b>7.424</b>	<b>7.450</b>	<b>6.560</b>

**Aufwendungen für Sach- und Dienstleistungen**

	Ansatz 2022	Ansatz 2021	Ergebnis 2020
Energie (Strom, Gas, Fernwärme, Heizöl usw.)	1.000	1.390	764
Aufwendungen für Rechte und Dienste	0	223	--
Aufwendungen für Kommunikation, Dokumentation, Info u.ä.	620	319	86
Materialaufwendungen für Reparatur und Instandhaltung	1.400	2.094	988
sonstige Aufwendungen	4.675	4.819	3.803
Budgetkürzungskonto für Sach- und Dienstleistungen	-770	-2.315	--
<b>Aufwendungen für Sach- und Dienstleistungen</b>	<b>6.926</b>	<b>6.530</b>	<b>5.641</b>

**Ordentliches Ergebnis**

	Ansatz 2022	Ansatz 2021	Ergebnis 2020
Ordentliches Ergebnis	-6.274	-6.710	-6.560

## 7.6 Produktgruppe 05315 Soziale Einrichtungen

### Produkte Jahresergebnis vor ILV

	Ansatz 2022	Ansatz 2021	Ergebnis 2020
0531510 - Seniorenbetreuung	-450	-500	--
0531520 - Sozialstation Fürth u.a.	-1.650	-1.602	-1.611
0531530 - Hilfe bedürftiger Menschen	--	--	--
<b>Summe: 05315 - Soziale Einrichtungen</b>	<b>-2.100</b>	<b>-2.102</b>	<b>-1.611</b>

### Produkte Jahresergebnis nach ILV

	Ansatz 2022	Ansatz 2021	Ergebnis 2020
0531510 - Seniorenbetreuung	-737	-779	-20
0531520 - Sozialstation Fürth u.a.	-1.702	-1.648	-1.652
0531530 - Hilfe bedürftiger Menschen	--	--	--
<b>Summe: 05315 - Soziale Einrichtungen</b>	<b>-2.439</b>	<b>-2.427</b>	<b>-1.672</b>

### Produkteigenschaften

Produkt	Verantwortlich	Zielgruppe	Art der Aufgabe	Grundlage der Aufgabe
0531510	Frau Haller / Herr Johe	Senioren	Freiwillige Aufgabe	SGB I, II, VI, XII
0431520	Frau Bauer	Bedürftige Menschen	Freiwillige Aufgabe	Vereinbarung mit freien Trägern

### Produktbeschreibung

Produkt	Beschreibung der Kernaufgabe
0531510	Beratung und Unterstützung bei der Rentenantragsstellung, Seniorennachmittag
0531520	Förderung und Unterstützung der Diakoniestation

### Ziele / Daten / Kennzahlen

Erhaltung des Gemeinschaftsgefühls und der Zufriedenheit der Senioren. Zeitnahe Weiterleitung der entgegengenommenen Anträge. Unterstützung und Erhalt der Diakoniestation. Zeitnahe Hilfe in Notfällen für bedürftige Menschen.

### Aufwandsarten

	Ansatz 2022	Ansatz 2021	Ergebnis 2020
Aufwendungen für Sach- und Dienstleistungen	450	500	--
Aufw. für Zuweisungen und Zuschüsse sowie besondere Finanzaufw.	1.650	1.602	1.611
<b>Ordentliche Aufwendungen</b>	<b>2.100</b>	<b>2.102</b>	<b>1.611</b>
<b>Summe</b>	<b>2.100</b>	<b>2.102</b>	<b>1.611</b>

### Aufwendungen für Sach- und Dienstleistungen



	Ansatz 2022	Ansatz 2021	Ergebnis 2020
Aufwendungen für Kommunikation, Dokumentation, Info u.ä.	500	500	--
Budgetkürzungskonto für Sach- und Dienstleistungen	-50	--	--
<b>Aufwendungen für Sach- und Dienstleistungen</b>	<b>450</b>	<b>500</b>	<b>--</b>

**Ordentliches Ergebnis**

	Ansatz 2022	Ansatz 2021	Ergebnis 2020
Ordentliches Ergebnis	-2.100	-2.102	-1.611

## 7.7 Produktgruppe 05331 Förderung von Trägern der Wohlfahrtspflege

### Produkte Jahresergebnis vor ILV

	Ansatz 2022	Ansatz 2021	Ergebnis 2020
0533110 - Zuschüsse an soziale Einrichtungen, Pflegestationen	-350	-652	-302
<b>Summe: 05331 - Förderung von Trägern der Wohlfahrtspflege</b>	<b>-350</b>	<b>-652</b>	<b>-302</b>

### Produkte Jahresergebnis nach ILV

	Ansatz 2022	Ansatz 2021	Ergebnis 2020
0533110 - Zuschüsse an soziale Einrichtungen, Pflegestationen	-375	-676	-309
<b>Summe: 05331 - Förderung von Trägern der Wohlfahrtspflege</b>	<b>-375</b>	<b>-676</b>	<b>-309</b>

### Produkteigenschaften

Produkt	Verantwortlich	Zielgruppe	Art der Aufgabe	Grundlage der Aufgabe
0533110	Frau Bauer	Senioren	Freiwillige Aufgabe	Vereinbarungen mit freien Trägern

### Produktbeschreibung

Produkt	Beschreibung der Kernaufgabe
0533110	Förderung und Unterstützung sozialer Einrichtungen

### Ziele / Daten / Kennzahlen

Unterstützung und Erhalt der Sozialstation

### Aufwandsarten

	Ansatz 2022	Ansatz 2021	Ergebnis 2020
Aufw. für Zuweisungen und Zuschüsse sowie besondere Finanzaufw.	350	652	302
<b>Ordentliche Aufwendungen</b>	<b>350</b>	<b>652</b>	<b>302</b>
<b>Summe</b>	<b>350</b>	<b>652</b>	<b>302</b>

### Ordentliches Ergebnis

	Ansatz 2022	Ansatz 2021	Ergebnis 2020
Ordentliches Ergebnis	-350	-652	-302

## 7.8 Produktgruppe 06362 Jugendarbeit

### Produkte Jahresergebnisse vor ILV

	Ansatz 2022	Ansatz 2021	Ergebnis 2020
0636210 - Ferienspiele	-3.000	-1.450	--
<b>Summe: 06362 - Jugendarbeit</b>	<b>-3.000</b>	<b>-1.450</b>	<b>--</b>

### Produkte Jahresergebnis nach ILV

	Ansatz 2022	Ansatz 2021	Ergebnis 2020
0636210 - Ferienspiele	-3.044	-1.482	-30
<b>Summe: 06362 - Jugendarbeit</b>	<b>-3.044</b>	<b>-1.482</b>	<b>-30</b>

### Produkteigenschaften

Produkt	Verantwortlich	Zielgruppe	Art der Aufgabe	Grundlage der Aufgabe
0636210	Herr Johe	Kinder	Freiwillige Aufgabe	Beschluss der Stadtverordnetenversammlung

### Produktbeschreibung

Produkt	Beschreibung der Kernaufgabe
0636210	Unterstützung der Vereine, welche ein Programm für die Kinder in den Sommerferien erbringen (Spiele, Wanderungen, Besichtigungen und Fahrten für Kinder und Jugendliche unter Beaufsichtigung).

#### Ziele / Daten / Kennzahlen

Abbau von sozialen Benachteiligungen. Förderung Sozialverhalten und Integration.

Anzahl der Teilnehmer pro Jahr ca. 105.

### 0636210 Ferienspiele

	Ansatz 2022	Ansatz 2021	Ergebnis 2020
Ordentlicher Aufwand je Teilnehmer	29	14	--

### Aufwandsarten

	Ansatz 2022	Ansatz 2021	Ergebnis 2020
Aufwendungen für Sach- und Dienstleistungen	3.000	1.450	--
<b>Ordentliche Aufwendungen</b>	<b>3.000</b>	<b>1.450</b>	<b>--</b>
<b>Summe</b>	<b>3.000</b>	<b>1.450</b>	<b>--</b>

### Ordentliches Ergebnis

	Ansatz 2022	Ansatz 2021	Ergebnis 2020
Ordentliches Ergebnis	-3.000	-1.450	--

## 7.9 Produktgruppe 06365 Tageseinrichtungen für Kinder

### Produkte Jahresergebnis vor ILV

	Ansatz 2022	Ansatz 2021	Ergebnis 2020
0636510 - Kindertagesstätten	-968.008	-920.796	-923.437
<b>Summe: 06365 - Tageseinrichtungen für Kinder</b>	<b>-968.008</b>	<b>-920.796</b>	<b>-923.437</b>

### Produkte Jahresergebnis nach ILV

	Ansatz 2022	Ansatz 2021	Ergebnis 2020
0636510 - Kindertagesstätten	-1.008.450	-1.063.695	-979.472
0636520 - Kinderkrippe	-5	65.651	--
<b>Summe: 06365 - Tageseinrichtungen für Kinder</b>	<b>-1.008.455</b>	<b>-998.044</b>	<b>-979.472</b>

### Produkteigenschaften

Produkt	Verantwortlich	Zielgruppe	Art der Aufgabe	Grundlage der Aufgabe
0636510	Frau Bauer	Kinder unter 7	Pflichtaufgabe	SGB VIII, HKJGB, MVO

### Produktbeschreibung

Produkt	Beschreibung der Kernaufgabe
06366510	Bereitstellung, Betrieb und Bezuschussung der konfessionellen Kindergärten in Lindenfels und Winterkasten

### Ziele / Daten / Kennzahlen

Erfüllung des Rechtsanspruchs. Unterstützung der Vereinbarkeit von Familie und Beruf. Bedarfsgerechter Aufbau der Krippenplätze sowie der Ganztagsbetreuung.

## Grundzahlen

	Ergebnis 2017
Angebot an Betreuungsplätzen für Kinder unter 3 Jahren in Kindertageseinrichtungen am Stichtag gem. Erläuterungen (eigene Einrichtungen und Einrichtungen Dritte)	24
davon Angebot an Betreuungsplätze für Kinder unter 3 Jahren in eigenen Einrichtungen	0
Angebot an Kindergartenplätze für Kinder über 3 Jahre gesamt am Stichtag gem. Erläuterung (eigene Einrichtungen und Einrichtungen Dritter)	126
davon Angebot Kindergartenplätze für Kinder über 3 Jahre in eigenen Einrichtungen	0
Kinder (altersunabhängig) in Tagespflege	5
gewichtetes Angebot an Kinderbetreuungsplätzen gesamt	179
gewichtetes Angebot an Kinderbetreuungsplätzen in eigenen Einrichtungen	0
Belegte Betreuungsplätze für Kinder unter 3 Jahren in Kindertageseinrichtungen zum Stichtag gem. Erläuterung (eigene Einrichtungen und Einrichtungen Dritter)	14
Belegte Plätze für Kinder über 3 Jahre bis zur Schulpflicht zum Stichtag gem. Erläuterung (eigene Einrichtungen und Einrichtungen Dritter)	131



## 0636510 Kindertagesstätten

	Ansatz 2022	Ansatz 2021	Ergebnis 2020
Ordentlicher Aufwand je Einwohner	242	230	229

## Direkter Zuschussbedarf

	Ansatz 2022	Ansatz 2021	Ergebnis 2020
063651001 - Kindertagesstätte Lindenfels	-653.232	-641.251	-530.528
063651002 - Kindertagesstätte Winterkasten	-561.276	-510.939	-626.206
063651099 - Kinderbetreuung allgemein	246.500	231.394	233.297
<b>Summe: 0636510 - Kindertagesstätten</b>	<b>-968.008</b>	<b>-920.796</b>	<b>-923.437</b>

## Ertragsarten

	Ansatz 2022	Ansatz 2021	Ergebnis 2020
Zuweisungen und Zuschüsse für laufende Zwecke und allgemeine Umlagen	260.000	244.894	233.297
Auflösung von Sonderposten aus Inv.zuweisungen,-zuschüssen & -beiträgen	8.932	6.511	7.155
<b>Ordentliche Erträge</b>	<b>268.932</b>	<b>251.405</b>	<b>240.451</b>
<b>Summe</b>	<b>268.932</b>	<b>251.405</b>	<b>240.451</b>

### Aufwandsarten

	Ansatz 2022	Ansatz 2021	Ergebnis 2020
Aufwendungen für Sach- und Dienstleistungen	14.200	5.635	14.370
Abschreibungen	49.240	49.566	50.177
Aufw. für Zuweisungen und Zuschüsse sowie besondere Finanzaufw.	1.173.500	1.117.000	1.099.341
<b>Ordentliche Aufwendungen</b>	<b>1.236.940</b>	<b>1.172.201</b>	<b>1.163.888</b>
<b>Summe</b>	<b>1.236.940</b>	<b>1.172.201</b>	<b>1.163.888</b>

### Aufwendungen für Sach- und Dienstleistungen

	Ansatz 2022	Ansatz 2021	Ergebnis 2020
Aufwendungen für Fremdstandhaltung	11.600	4.255	7.565
Aufwendungen für Beiträge und Versicherungen	1.000	890	931
Aufwendungen für Rechte und Dienste	0	200	152
Materialaufwendungen für Reparatur und Instandhaltung	1.600	1.505	2.382
sonstige Aufwendungen	0	0	3.340
Budgetkürzungskonto für Sach- und Dienstleistungen	0	-1.215	--
<b>Aufwendungen für Sach- und Dienstleistungen</b>	<b>14.200</b>	<b>5.635</b>	<b>14.370</b>

**Abschreibungen**

	Ansatz 2022	Ansatz 2021	Ergebnis 2020
Abschreibungen auf Gebäude, Sachanlagen im Gemeingebrauch und Infrastrukturvermögen	37.866	37.915	38.353
Abschreibungen auf technische Anlagen und Maschinen	592	592	591
Abschreibungen auf andere Anlagen, Betriebs- und Geschäftsausstattung	10.782	11.059	11.233
<b>Abschreibungen</b>	<b>49.240</b>	<b>49.566</b>	<b>50.177</b>

**Ordentliches Ergebnis**

	Ansatz 2022	Ansatz 2021	Ergebnis 2020
Ordentliches Ergebnis	-968.008	-920.796	-923.437

## 7.10 Produktgruppe 06366 Einrichtung der Jugendarbeit

### Produkte Jahresergebnis vor ILV

	Ansatz 2022	Ansatz 2021	Ergebnis 2020
0636620 - Kinderspielplätze	-13.880	-8.324	-8.308
<b>Summe: 06366 - Einrichtung der Jugendarbeit</b>	<b>-13.880</b>	<b>-8.324</b>	<b>-8.308</b>

### Produkte Jahresergebnis nach ILV

	Ansatz 2022	Ansatz 2021	Ergebnis 2020
0636610 - Jugendpflege	--	--	--
0636620 - Kinderspielplätze	-42.587	-37.067	-33.479
<b>Summe: 06366 - Einrichtung der Jugendarbeit</b>	<b>-42.587</b>	<b>-37.067</b>	<b>-33.479</b>

### Produkteigenschaften

Produkt	Verantwortlich	Zielgruppe	Art der Aufgabe	Grundlage der Aufgabe
0636620	Herr Keil	Kinder	Freiwillige Aufgabe	Beschlüsse

### Produktbeschreibung

Produkt	Beschreibung der Kernaufgabe
0636620	Bereitstellung und Betrieb von öffentlichen Spiel- und Bolzplätzen

### Ziele / Daten / Kennzahlen

Anzahl der Kinderspielplätze 12

### 0636620 Kinderspielplätze

	Ansatz 2022	Ansatz 2021	Ergebnis 2020
Ordentlicher Aufwand je Einwohner	3	2	2



**Direkter Zuschussbedarf**

	Ansatz 2022	Ansatz 2021	Ergebnis 2020
063662001 - Kinderspielplatz Am Wiesenrain	-1.800	-2.175	-1.220
063662002 - Kinderspielplatz Grossfeld & 2 Wippen	-657	-207	-294
063662003 - Kinderspielplatz Eulsbach	-450	0	-373
063662004 - Kinderspielplatz Glattbach	-670	0	-287
063662005 - Kinderspielplatz Kolmbach	-684	-234	-309
063662007 - Kinderspielplatz Schlierbach	-450	-185	-785
063662008 - Kinderspielplatz Winkel	-450	0	--
063662009 - Kinderspielplatz Winterkasten	-625	-175	-647
063662010 - Mehrgenerationenpark im Kurgarten	-315	-269	-290
063662099 - Kinderspielplätze allgemein	-7.779	-5.079	-4.103
<b>Summe: 0636620 - Kinderspielplätze</b>	<b>-13.880</b>	<b>-8.324</b>	<b>-8.308</b>

**Aufwandsarten**

	Ansatz 2022	Ansatz 2021	Ergebnis 2020
Aufwendungen für Sach- und Dienstleistungen	11.840	6.275	6.816
Abschreibungen	2.040	2.049	2.111
<b>Ordentliche Aufwendungen</b>	<b>13.880</b>	<b>8.324</b>	<b>8.927</b>
<b>Summe</b>	<b>13.880</b>	<b>8.324</b>	<b>8.927</b>

**Aufwendungen für Sach- und Dienstleistungen**

	Ansatz 2022	Ansatz 2021	Ergebnis 2020
Energie (Strom, Gas, Fernwärme, Heizöl usw.)	100	0	54
Aufwendungen für Fremdstandhaltung	5.000	5.000	619
Aufwendungen für Rechte und Dienste	0	0	1.148
Materialaufwendungen für Reparatur und Instandhaltung	7.500	1.500	4.595
sonstige Aufwendungen	0	0	401
Budgetkürzungskonto für Sach- und Dienstleistungen	-760	-225	--
<b>Aufwendungen für Sach- und Dienstleistungen</b>	<b>11.840</b>	<b>6.275</b>	<b>6.816</b>

**Abschreibungen**

	Ansatz 2022	Ansatz 2021	Ergebnis 2020
Abschreibungen auf Gebäude, Sachanlagen im Gemeingebrauch und Infrastrukturvermögen	860	860	861
Abschreibungen auf andere Anlagen, Betriebs- und Geschäftsausstattung	1.101	1.110	1.171
Sonstige Abschreibungen incl. GWG	79	79	79
<b>Abschreibungen</b>	<b>2.040</b>	<b>2.049</b>	<b>2.111</b>

**Ordentliches Ergebnis**

	Ansatz 2022	Ansatz 2021	Ergebnis 2020
Ordentliches Ergebnis	-13.880	-8.324	-8.308

## 7.11 Produktgruppe 08421 Förderung des Sports

### Produkte Jahresergebnis vor ILV

	Ansatz 2022	Ansatz 2021	Ergebnis 2020
0842110 - Förderung des Sports	-5.985	-5.148	-4.218
<b>Summe: 08421 - Förderung des Sports</b>	<b>-5.985</b>	<b>-5.148</b>	<b>-4.218</b>

### Produkte Jahresergebnis nach ILV

	Ansatz 2022	Ansatz 2021	Ergebnis 2020
0842110 - Förderung des Sports	-7.987	-7.061	-5.621
<b>Summe: 08421 - Förderung des Sports</b>	<b>-7.987</b>	<b>-7.061</b>	<b>-5.621</b>

### Produkteigenschaften

Produkt	Verantwortlich	Zielgruppe	Art der Aufgabe	Grundlage der Aufgabe
0842110	Frau Bauer	Sporttreibende	Freiwillige Aufgabe	Vereinsförderrichtlinie, Satzung

### Produktbeschreibung

Produkt	Beschreibung der Kernaufgabe
0842110	Förderung des Sportangebots, Förderung des Sports, Sportlehrungen, Zuweisungen

### Ziele / Daten / Kennzahlen

Bedarfsgerechte Förderung des Breitensports und der Volksgesundheit

Anzahl der Sportvereine	12
Anzahl der Mitglieder in Sporttreibenden Vereinen ca.	1.583

### Direkter Zuschussbedarf

	Ansatz 2022	Ansatz 2021	Ergebnis 2020
084211001 - Sportförderung	-450	-500	--
084211002 - Vereinsförderung	-4.950	-4.148	-4.159
084211003 - Sportlehrung	-585	-500	-59
<b>Summe: 0842110 - Förderung des Sports</b>	<b>-5.985</b>	<b>-5.148</b>	<b>-4.218</b>

**Aufwendungen für Sach- und Dienstleistungen**

	Ansatz 2022	Ansatz 2021	Ergebnis 2020
Energie (Strom, Gas, Fernwärme, Heizöl usw.)	5.500	4.148	4.159
Aufwendungen für Kommunikation, Dokumentation, Info u.ä.	1.150	1.000	59
Budgetkürzungskonto für Sach- und Dienstleistungen	-665	--	--
<b>Aufwendungen für Sach- und Dienstleistungen</b>	<b>5.985</b>	<b>5.148</b>	<b>4.218</b>

**Ordentliches Ergebnis**

	Ansatz 2022	Ansatz 2021	Ergebnis 2020
Ordentliches Ergebnis	-5.985	-5.148	-4.218

## 7.12 Produktgruppe 08424 Sportstätten und Bäder

### Produkte Jahresergebnis vor ILV

	Ansatz 2022	Ansatz 2021	Ergebnis 2020
0842410 - Bereitstellung und Betrieb von Sportstätten	-187.214	-186.306	-197.993
<b>Summe: 08424 - Sportstätten und Bäder</b>	<b>-187.214</b>	<b>-186.306</b>	<b>-197.993</b>

### Produkte Jahresergebnis nach ILV

	Ansatz 2022	Ansatz 2021	Ergebnis 2020
0842410 - Bereitstellung und Betrieb von Sportstätten	-235.847	-260.349	-220.444
<b>Summe: 08424 - Sportstätten und Bäder</b>	<b>-235.847</b>	<b>-260.349</b>	<b>-220.444</b>

### Produkteigenschaften

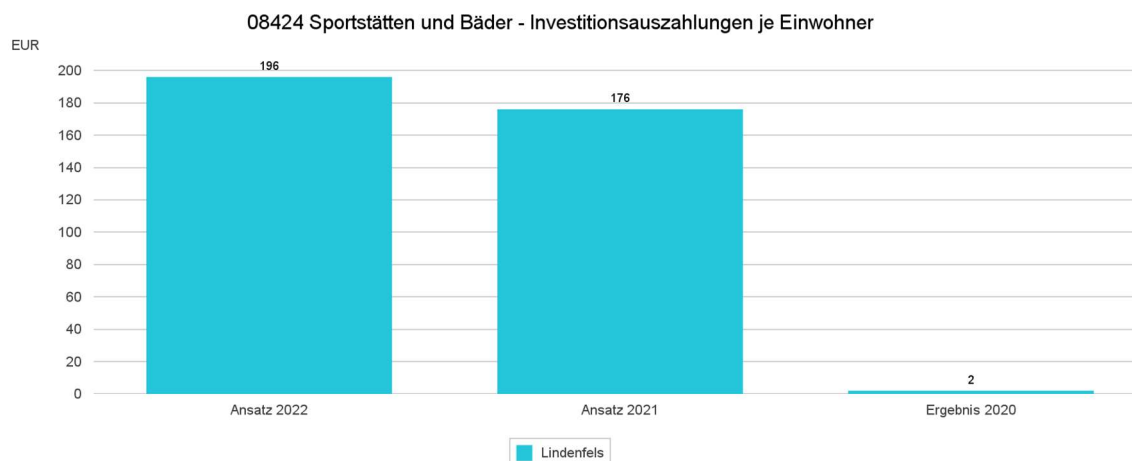
Produkt	Verantwortlich	Zielgruppe	Art der Aufgabe	Grundlage der Aufgabe
0842410	Herr Keil	Sporttreibende	Freiwillige Aufgabe	Vereinbarung mit Kreis Bergstraße u.a.

### Produktbeschreibung

Produkt	Beschreibung der Kernaufgabe
0842410	Zurverfügungstellung der Sporthalle der Carl-Orff-Schule für Sporttreibende Geländeüberlassung der Sportplätze Lindenfels, Seidenbuch und Winterkasten. Betrieb des Schwimmbades.

### Ziele / Daten / Kennzahlen

Erhaltung und Verbesserung der sportlichen Infrastruktur. Förderung und Sicherung der Vereinszwecke.



### 0842410 Bereitstellung und Betrieb von Sportstätten

	Ansatz 2022	Ansatz 2021	Ergebnis 2020
Ordentlicher Aufwand je Einwohner	47	47	45

### Grundzahlen Schwimmbad

	Ergebnis 2020	Ergebnis 2019
Bäder - entgeltpflichtige Nutzungen durch zahlende Besucher bis 31.12.	28.692	51.271

### Schwimmbad

	Ansatz 2022	Ansatz 2021	Ergebnis 2020
Ordentlicher Aufwand je Einwohner	42	42	40

### Schwimmbad

	Ansatz 2022	Ansatz 2021	Ergebnis 2020
Aufwandsdeckung der ord. Aufw. durch ord. Erträge in %	24	24	15

### Direkter Zuschussbedarf

	Ansatz 2022	Ansatz 2021	Ergebnis 2020
084241001 - Sporthalle Carl Orff Schule	-4.500	-4.523	-4.940
084241002 - Sportplatz Lindenfels	-15.856	-15.741	-17.335
084241003 - Sportplatz Seidenbuch	-135	-127	--
084241004 - Sportplatz Winterkasten	-2.745	-2.732	-2.520
084241005 - Schwimmbad	-163.587	-162.811	-173.167
084241099 - Sportanlagen allgemein	-391	-372	-31
<b>Summe: 0842410 - Bereitstellung und Betrieb von Sportstätten</b>	<b>-187.214</b>	<b>-186.306</b>	<b>-197.993</b>

### Ertragsarten

	Ansatz 2022	Ansatz 2021	Ergebnis 2020
Privatrechtliche Leistungsentgelte	1.200	1.200	1.200
Öffentlich-rechtliche Leistungsentgelte	50.000	51.000	28.692
Kostenersatzleistungen und -erstattungen	--	--	38
Auflösung von Sonderposten aus Inv.zuweisungen,-zuschüssen & -beiträgen	403	405	403
Sonstige ordentliche Erträge	0	17	17
<b>Ordentliche Erträge</b>	<b>51.603</b>	<b>52.622</b>	<b>30.350</b>
<b>Summe</b>	<b>51.603</b>	<b>52.622</b>	<b>30.350</b>

### Aufwandsarten

	Ansatz 2022	Ansatz 2021	Ergebnis 2020
Personalaufwendungen	112.041	118.008	108.084

	Ansatz 2022	Ansatz 2021	Ergebnis 2020
Aufwendungen für Sach- und Dienstleistungen	102.075	96.485	94.942
Abschreibungen	20.201	19.575	20.020
Aufw. für Zuweisungen und Zuschüsse sowie besondere Finanzaufw.	4.500	4.500	4.940
Sonstige ordentliche Aufwendungen	0	360	357
<b>Ordentliche Aufwendungen</b>	<b>238.817</b>	<b>238.928</b>	<b>228.343</b>
<b>Summe</b>	<b>238.817</b>	<b>238.928</b>	<b>228.343</b>

### Personalaufwendungen

	Ansatz 2022	Ansatz 2021	Ergebnis 2020
Entgelte Arbeitnehmer	87.205	92.489	84.730
Soziale Abgaben, Altersversorgung und Unterstützung - Aktive	24.836	25.519	23.355
<b>Summe Personalaufwendungen</b>	<b>112.041</b>	<b>118.008</b>	<b>108.084</b>

### Aufwendungen für Sach- und Dienstleistungen

	Ansatz 2022	Ansatz 2021	Ergebnis 2020
Energie (Strom, Gas, Fernwärme, Heizöl usw.)	33.800	49.202	28.738
Aufwendungen für Fremdstandhaltung	23.250	23.281	22.872
Aufwendungen für Beiträge und Versicherungen	750	849	1.642
Aufwendungen für Rechte und Dienste	14.950	13.782	14.612
Aufwendungen für Kommunikation, Dokumentation, Info u.ä.	1.100	1.133	458
Materialaufwendungen für Reparatur und Instandhaltung	6.650	6.590	8.103
sonstige Aufwendungen	21.800	19.407	18.518
Budgetkürzungskonto für Sach- und Dienstleistungen	-225	-17.759	--
<b>Aufwendungen für Sach- und Dienstleistungen</b>	<b>102.075</b>	<b>96.485</b>	<b>94.942</b>

**Abschreibungen**

	Ansatz 2022	Ansatz 2021	Ergebnis 2020
Abschreibungen auf immaterielle Vermögensgegenstände	10.520	10.520	10.520
Abschreibungen auf Gebäude, Sachanlagen im Gemeingebrauch und Infrastrukturvermögen	6.515	6.515	6.515
Abschreibungen auf technische Anlagen und Maschinen	1.402	1.403	1.402
Abschreibungen auf andere Anlagen, Betriebs- und Geschäftsausstattung	861	861	295
Sonstige Abschreibungen incl. GWG	903	276	1.288
<b>Abschreibungen</b>	<b>20.201</b>	<b>19.575</b>	<b>20.020</b>

**Ordentliches Ergebnis**

	Ansatz 2022	Ansatz 2021	Ergebnis 2020
Ordentliches Ergebnis	-187.214	-186.306	-197.993



### 7.13 Produktgruppe 09511 Räumliche Planungs- und Entwicklungsmaßnahmen

#### Produkte vor ILV

	Ansatz 2022	Ansatz 2021	Ergebnis 2020
0951110 - Allgemeine Ortsplanung	-10.000	-3.686	-550
<b>Summe: 09511 - Räumliche Planungs- und Entwicklungsmaßnahmen</b>	<b>-10.000</b>	<b>-3.686</b>	<b>-550</b>

#### Produkte nach ILV

	Ansatz 2022	Ansatz 2021	Ergebnis 2020
0951110 - Allgemeine Ortsplanung	-10.061	-3.744	-714
<b>Summe: 09511 - Räumliche Planungs- und Entwicklungsmaßnahmen</b>	<b>-10.061</b>	<b>-3.744</b>	<b>-714</b>

#### Produkteigenschaften

Produkt	Verantwortlich	Zielgruppe	Art der Aufgabe	Grundlage der Aufgabe
0951110	Herr Keil	Allgemeinheit	Pflichtaufgabe	BauGB, HBO, ROG, BauNVO, NatSchG, städtebauliche Verträge

#### Produktbeschreibung

Produkt	Beschreibung der Kernaufgabe
0951110	Bauleitplanung, städtebauliche Planungen, Verkehrs-, Landschafts- und Grünordnungsplanungen, Pflege von ALK, ALB, GIS

#### Ziele / Daten / Kennzahlen

Verbesserung der Infrastruktur. Optimierung des Bodenmanagements.

#### Aufwendungen für Sach- und Dienstleistungen

	Ansatz 2022	Ansatz 2021	Ergebnis 2020
Aufwendungen für Rechte und Dienste	9.760	4.300	550
sonstige Aufwendungen	600	600	0
Budgetkürzungskonto für Sach- und Dienstleistungen	-360	-1.214	--
<b>Aufwendungen für Sach- und Dienstleistungen</b>	<b>10.000</b>	<b>3.686</b>	<b>550</b>

#### Ordentliches Ergebnis

	Ansatz 2022	Ansatz 2021	Ergebnis 2020
Ordentliches Ergebnis	-10.000	-3.686	-550

### 7.14 Produktgruppe 10521 Bau und Grundstücksordnung

#### Produkte vor ILV

	Ansatz 2022	Ansatz 2021	Ergebnis 2020
1052110 - Bau-und Grundstücksordnung, Allgemeine Bauverw.	-228.964	-197.707	-233.362
<b>Summe: 10521 - Bau und Grundstücksordnung</b>	<b>-228.964</b>	<b>-197.707</b>	<b>-233.362</b>

### Produkte nach ILV

	Ansatz 2022	Ansatz 2021	Ergebnis 2020
1052110 - Bau-und Grundstücksordnung, Allgemeine Bauverw.	4	12	-266.880
<b>Summe: 10521 - Bau und Grundstücksordnung</b>	<b>4</b>	<b>12</b>	<b>-266.880</b>

### Produkteigenschaften

Produkt	Verantwortlich	Zielgruppe	Art der Aufgabe	Grundlage der Aufgabe
1052110	Herr Keil	Bauwillige	Pflichtaufgabe	BauGB, HBO, BauNVO, BGB

### Produktbeschreibung

Produkt	Beschreibung der Kernaufgabe
1052110	Bauberatung, Baurechtsverfahren, Bodenordnung, Grundstücksverkehr, Baugestaltung, Förderprogramme, Stellplatzrecht, Vermessungswesen, Grundstücks(neu)Ordnung (z.B. Hausnummern), städtebauliche Rechtsverfahren, Sicherung von Rechten an Grundstücken, Denkmalschutz (z.B. Stadtmauer).

### Ziele / Daten / Kennzahlen

Ortsbildverschönerung / Gewerbeansiedlung / Erhaltung der Denkmal-Bausubstanz

### 1052110 Bau und Grundstücksordnung, allgemeine Bauverwaltung

	Ansatz 2022	Ansatz 2021	Ergebnis 2020
Ordentlicher Aufwand je Einwohner	45	39	46

### Aufwandsarten

	Ansatz 2022	Ansatz 2021	Ergebnis 2020
Personalaufwendungen	220.405	187.790	226.505
Aufwendungen für Sach- und Dienstleistungen	8.537	9.885	6.730
Abschreibungen	22	32	139
<b>Ordentliche Aufwendungen</b>	<b>228.964</b>	<b>197.707</b>	<b>233.374</b>
<b>Summe</b>	<b>228.964</b>	<b>197.707</b>	<b>233.374</b>

### Personalaufwendungen

	Ansatz 2022	Ansatz 2021	Ergebnis 2020
Entgelte Arbeitnehmer	171.565	146.573	181.167
Soziale Abgaben, Altersversorgung und Unterstützung - Aktive	48.840	41.217	45.338

	Ansatz 2022	Ansatz 2021	Ergebnis 2020
<b>Summe Personalaufwendungen</b>	<b>220.405</b>	<b>187.790</b>	<b>226.505</b>

### Aufwendungen für Sach- und Dienstleistungen

	Ansatz 2022	Ansatz 2021	Ergebnis 2020
Aufwendungen für Fremdstandhaltung	100	100	--
Aufwendungen für Rechte und Dienste	2.000	1.900	2.046
Aufwendungen für Kommunikation, Dokumentation, Info u.ä.	3.400	3.700	1.071
Materialaufwendungen für Reparatur und Instandhaltung	200	140	162
sonstige Aufwendungen	3.785	5.790	3.451
Budgetkürzungskonto für Sach- und Dienstleistungen	-949	-1.745	--
<b>Aufwendungen für Sach- und Dienstleistungen</b>	<b>8.537</b>	<b>9.885</b>	<b>6.730</b>

### Ordentliches Ergebnis

	Ansatz 2022	Ansatz 2021	Ergebnis 2020
Ordentliches Ergebnis	-228.964	-197.707	-233.362

## 7.15 Produktgruppe 11531 Elektrizitätsversorgung

### Produkte vor ILV

	Ansatz 2022	Ansatz 2021	Ergebnis 2020
1153110 - Elektrizitätsversorgung	127.000	130.000	127.214
<b>Summe: 11531 - Elektrizitätsversorgung</b>	<b>127.000</b>	<b>130.000</b>	<b>127.214</b>

### Produkte nach ILV

	Ansatz 2022	Ansatz 2021	Ergebnis 2020
1153110 - Elektrizitätsversorgung	126.219	129.182	123.958
<b>Summe: 11531 - Elektrizitätsversorgung</b>	<b>126.219</b>	<b>129.182</b>	<b>123.958</b>

### Produkteigenschaften

Produkt	Verantwortlich	Zielgruppe	Art der Aufgabe	Grundlage der Aufgabe
1153110	Herr Keil	Einwohner	Pflichtaufgabe	Konzessionsverträge, KAV

### Produktbeschreibung

Produkt	Beschreibung der Kernaufgabe
1153110	Vergabe der Konzessionen. Bereitstellung von Grund und Boden für die Versorgungsnetze. Die Konzessionsabgabe zahlt der Stromanbieter. Ihm wird dafür das Recht eingeräumt, die städtischen Anlagen, insbesondere Straßen und Grundstücke, für die Stromdurchleitung zu nutzen.

### Ziele / Daten / Kennzahlen

Sicherstellung der höchstmöglichen Konzessionsabgabe. Sicherstellung der Versorgungssicherheit.

### Ertragsarten

	Ansatz 2022	Ansatz 2021	Ergebnis 2020
Sonstige ordentliche Erträge	127.000	130.000	127.214
<b>Ordentliche Erträge</b>	<b>127.000</b>	<b>130.000</b>	<b>127.214</b>
<b>Summe</b>	<b>127.000</b>	<b>130.000</b>	<b>127.214</b>

### Ordentliches Ergebnis

	Ansatz 2022	Ansatz 2021	Ergebnis 2020
Ordentliches Ergebnis	127.000	130.000	127.214

## 7.16 Produktgruppe 11533 Wasserversorgung

### Produkte vor ILV

	Ansatz 2022	Ansatz 2021	Ergebnis 2020
1153310 - Bereitstellung und Lieferung von Trinkwasser	251.398	137.249	210.893
<b>Summe: 11533 - Wasserversorgung</b>	<b>251.398</b>	<b>137.249</b>	<b>210.893</b>

### Produkte nach ILV

	Ansatz 2022	Ansatz 2021	Ergebnis 2020
1153310 - Bereitstellung und Lieferung von Trinkwasser	-91.065	-209.364	107.273
<b>Summe: 11533 - Wasserversorgung</b>	<b>-91.065</b>	<b>-209.364</b>	<b>107.273</b>

### Produkteigenschaften

Produkt	Verantwortlich	Zielgruppe	Art der Aufgabe	Grundlage der Aufgabe
1153310	Herr Keil	Haushalte	Pflichtaufgabe	HGO, Hess. KAG, HWG, WHG, Trinkwasserverordnung, WVS

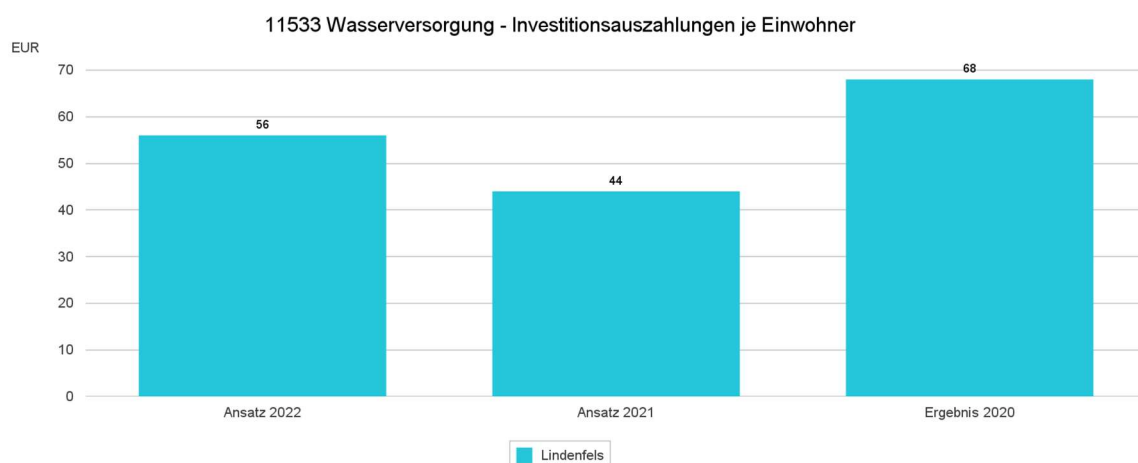
### Produktbeschreibung

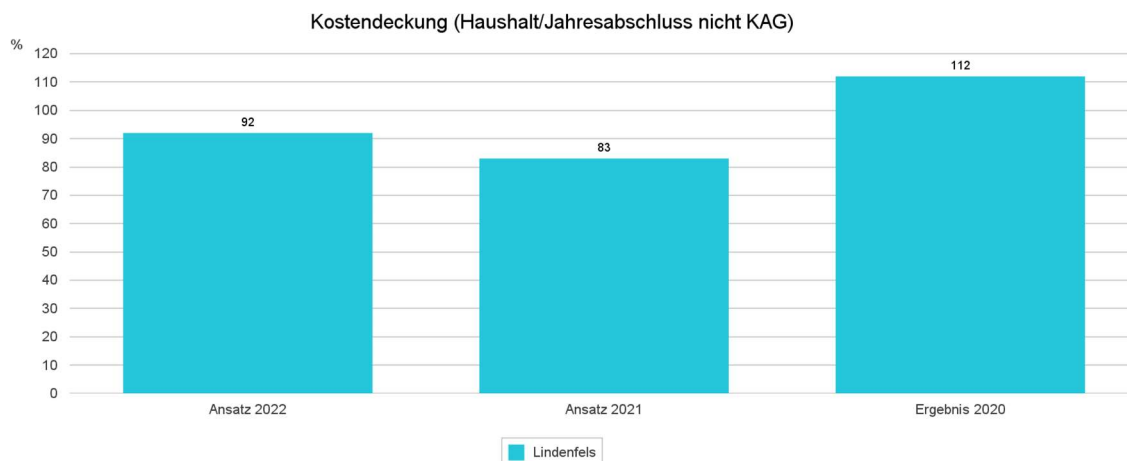
Produkt	Beschreibung der Kernaufgabe
1153310	Bereitstellung von Trinkwasser, sowie Unterhaltung des Leitungsnetzes und der zugehörigen Anlagen

### Ziele / Daten / Kennzahlen

Sicherstellung einer gleichbleibenden Trinkwasserqualität

Anzahl der Trinkwasserproben 2019	123
davon ohne Beanstandungen 2019	103





### Ertragsarten

	Ansatz 2022	Ansatz 2021	Ergebnis 2020
Öffentlich-rechtliche Leistungsentgelte	880.000	816.633	797.931
Kostenersatzleistungen und -erstattungen	150.000	130.000	139.870
Auflösung von Sonderposten aus Inv.zuweisungen,-zuschüssen & -beiträgen	44.394	44.399	48.920
Sonstige ordentliche Erträge	--	--	18.407
<b>Ordentliche Erträge</b>	<b>1.074.394</b>	<b>991.032</b>	<b>1.005.128</b>
<b>Summe</b>	<b>1.074.394</b>	<b>991.032</b>	<b>1.005.128</b>

### Aufwandsarten

	Ansatz 2022	Ansatz 2021	Ergebnis 2020
Personalaufwendungen	185.496	183.658	186.707
Aufwendungen für Sach- und Dienstleistungen	486.829	518.179	451.505
Abschreibungen	146.651	143.944	155.649
Aufw. für Zuweisungen und Zuschüsse sowie besondere Finanzaufw.	3.000	6.886	-342
Sonstige ordentliche Aufwendungen	1.020	1.116	716
<b>Ordentliche Aufwendungen</b>	<b>822.996</b>	<b>853.783</b>	<b>794.235</b>
<b>Summe</b>	<b>822.996</b>	<b>853.783</b>	<b>794.235</b>

### Personalaufwendungen

	Ansatz 2022	Ansatz 2021	Ergebnis 2020
Entgelte Arbeitnehmer	144.432	143.001	147.240
Soziale Abgaben, Altersversorgung und Unterstützung - Aktive	41.064	40.657	39.467
<b>Summe Personalaufwendungen</b>	<b>185.496</b>	<b>183.658</b>	<b>186.707</b>

### Aufwendungen für Sach- und Dienstleistungen

	Ansatz 2022	Ansatz 2021	Ergebnis 2020
Energie (Strom, Gas, Fernwärme, Heizöl usw.)	73.000	64.427	69.886
Aufwendungen für Fremdinstandhaltung	269.860	288.468	218.253
Aufwendungen für Beiträge und Versicherungen	4.709	5.129	45.959
Aufwendungen für Rechte und Dienste	50.000	43.892	39.937
Aufwendungen für Kommunikation, Dokumentation, Info u.ä.	23.650	27.091	20.953
Materialaufwendungen für Reparatur und Instandhaltung	40.410	44.396	31.817
sonstige Aufwendungen	25.200	44.776	24.700
<b>Aufwendungen für Sach- und Dienstleistungen</b>	<b>486.829</b>	<b>518.179</b>	<b>451.505</b>

### Abschreibungen

	Ansatz 2022	Ansatz 2021	Ergebnis 2020
Abschreibungen auf immaterielle Vermögensgegenstände	500	642	742
Abschreibungen auf Gebäude, Sachanlagen im Gemeingebrauch und Infrastrukturvermögen	126.774	124.073	134.542
Abschreibungen auf technische Anlagen und Maschinen	12.454	13.407	10.927
Abschreibungen auf andere Anlagen, Betriebs- und Geschäftsausstattung	3.329	4.328	4.218
Sonstige Abschreibungen incl. GWG	3.595	1.494	5.219
<b>Abschreibungen</b>	<b>146.651</b>	<b>143.944</b>	<b>155.649</b>

### Ordentliches Ergebnis

	Ansatz 2022	Ansatz 2021	Ergebnis 2020
Ordentliches Ergebnis	251.398	137.249	210.893

## 7.17 Produktgruppe 11538 Abwasserbeseitigung

### Produkte Jahresergebnis vor ILV

	Ansatz 2022	Ansatz 2021	Ergebnis 2020
1153810 - Abwasserentsorgung	-14.729	-28.758	-60.573
<b>Summe: 11538 - Abwasserbeseitigung</b>	<b>-14.729</b>	<b>-28.758</b>	<b>-60.573</b>

### Produkte Jahresergebnis nach ILV

	Ansatz 2022	Ansatz 2021	Ergebnis 2020
1153810 - Abwasserentsorgung	-65.211	-63.984	-2.821
<b>Summe: 11538 - Abwasserbeseitigung</b>	<b>-65.211</b>	<b>-63.984</b>	<b>-2.821</b>

### Produkteigenschaften

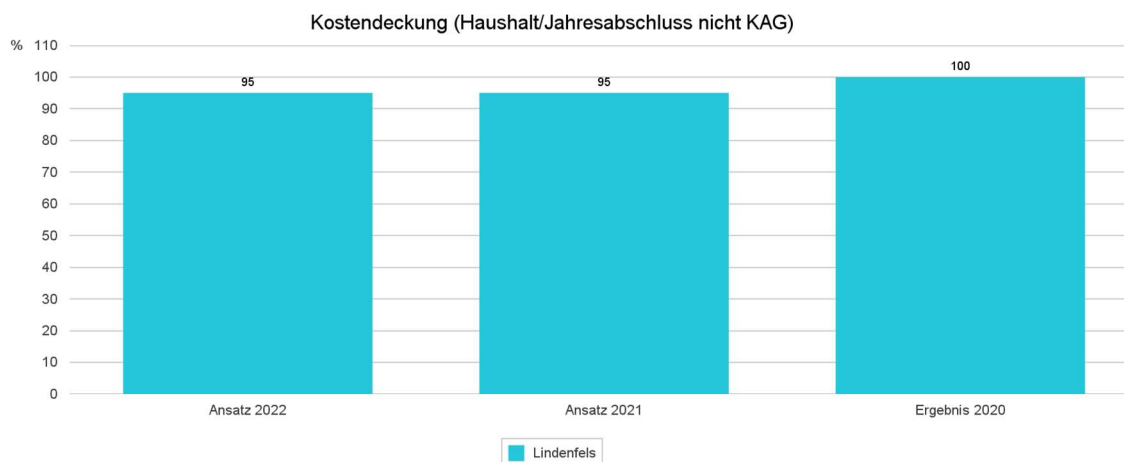
Produkt	Verantwortlich	Zielgruppe	Art der Aufgabe	Grundlage der Aufgabe
1153810	Herr Keil	Haushalte	Pflichtaufgabe	Zweckverbandssatzung, WHG, LWG KAG, HGO

### Produktbeschreibung

Produkt	Beschreibung der Kernaufgabe
1153810	Überprüfung der festgesetzten Verbandsumlage und deren Zahlungsabwicklung. Die Abwasserentsorgung wird über den Zweckverband Oberes Weschnitztal, für den Ortsteil Winterkasten über den Zweckverband Obere Gersprenz, abgewickelt.

### Ziele / Daten / Kennzahlen

Deckung aller ansatzfähigen Kosten der Abwasserbeseitigung durch Gebühren.



### Ertragsarten



	Ansatz 2022	Ansatz 2021	Ergebnis 2020
Öffentlich-rechtliche Leistungsentgelte	939.388	995.746	973.350
Kostenersatzleistungen und -erstattungen	--	--	493
Auflösung von Sonderposten aus Inv.zuweisungen,-zuschüssen & -beiträgen	54.414	4.184	4.184
<b>Ordentliche Erträge</b>	<b>993.802</b>	<b>999.930</b>	<b>978.027</b>
<b>Summe</b>	<b>993.802</b>	<b>999.930</b>	<b>978.027</b>

**Aufwandsarten**

	Ansatz 2022	Ansatz 2021	Ergebnis 2020
Aufwendungen für Sach- und Dienstleistungen	7.450	7.944	620
Abschreibungen	3.580	3.048	5.306
Aufw. für Zuweisungen und Zuschüsse sowie besondere Finanzaufw.	997.500	1.017.696	1.032.674
<b>Ordentliche Aufwendungen</b>	<b>1.008.530</b>	<b>1.028.688</b>	<b>1.038.600</b>
<b>Summe</b>	<b>1.008.530</b>	<b>1.028.688</b>	<b>1.038.600</b>

**Aufwendungen für Sach- und Dienstleistungen**

	Ansatz 2022	Ansatz 2021	Ergebnis 2020
Aufwendungen für Fremdinstandhaltung	2.600	2.574	493
Aufwendungen für Beiträge und Versicherungen	0	20	21
Aufwendungen für Rechte und Dienste	4.000	4.100	--
Aufwendungen für Kommunikation, Dokumentation, Info u.ä.	650	1.050	106
sonstige Aufwendungen	200	200	0
<b>Aufwendungen für Sach- und Dienstleistungen</b>	<b>7.450</b>	<b>7.944</b>	<b>620</b>

**Ordentliches Ergebnis**

	Ansatz 2022	Ansatz 2021	Ergebnis 2020
Ordentliches Ergebnis	-14.729	-28.758	-60.573

## 7.18 Produktgruppe 11539 Gasversorgung

### Produkte Jahresergebnis vor ILV

	Ansatz 2022	Ansatz 2021	Ergebnis 2020
1153910 - Gasversorgung	3.000	3.000	4.327
<b>Summe: 11539 - Gasversorgung</b>	<b>3.000</b>	<b>3.000</b>	<b>4.327</b>

### Produkte Jahresergebnis nach ILV

	Ansatz 2022	Ansatz 2021	Ergebnis 2020
1153910 - Gasversorgung	2.941	2.946	4.266
<b>Summe: 11539 - Gasversorgung</b>	<b>2.941</b>	<b>2.946</b>	<b>4.266</b>

### Produkteigenschaften

Produkt	Verantwortlich	Zielgruppe	Art der Aufgabe	Grundlage der Aufgabe
1153910	Frau Bauer	Haushalte	Pflichtaufgabe	Konzessionsverträge, EnWG, KAV

### Produktbeschreibung

Produkt	Beschreibung der Kernaufgabe
1153910	Vergabe der Konzessionen. Bereitstellung von Grund und Boden für die Versorgungsnetze. Zustimmung bei neuen Leitungen innerhalb öffentlicher Flächen. Abnahme von Straßenaufbrüchen. Die Konzessionsabgabe zahlt der Gasbetreiber. Ihm wird dafür das Recht eingeräumt die städtischen Anlagen, insbesondere Straßen und Grundstücke, für die Gasdurchleitung zu nutzen.

### Ziele / Daten / Kennzahlen

Sicherstellung der höchstmöglichen Konzessionsabgabe. Sicherstellung der Versorgungssicherheit.

### Ertragsarten

	Ansatz 2022	Ansatz 2021	Ergebnis 2020
Sonstige ordentliche Erträge	3.000	3.000	4.327
<b>Ordentliche Erträge</b>	<b>3.000</b>	<b>3.000</b>	<b>4.327</b>
<b>Summe</b>	<b>3.000</b>	<b>3.000</b>	<b>4.327</b>

### Ordentliches Ergebnis

	Ansatz 2022	Ansatz 2021	Ergebnis 2020
Ordentliches Ergebnis	3.000	3.000	4.327

## 7.19 Produktgruppe 12541 Gemeindestraßen

### Produkte Jahresergebnis vor ILV

	Ansatz 2022	Ansatz 2021	Ergebnis 2020
1254110 - Unterh. d. Gemein- destr.Wege,Plätze,Begleitgrün	-155.219	-172.715	-111.770
1254120 - Straßenbeleuchtung	-85.733	-80.757	-92.663
<b>Summe: 12541 - Gemeindestrassen</b>	<b>-240.952</b>	<b>-253.472</b>	<b>-204.433</b>

### Produkte Jahresergebnis nach ILV

	Ansatz 2022	Ansatz 2021	Ergebnis 2020
1254110 - Unterh. d. Gemein- destr.Wege,Plätze,Begleitgrün	-471.700	-484.501	-362.248
1254120 - Straßenbeleuchtung	-87.066	-83.118	-94.636
<b>Summe: 12541 - Gemeindestrassen</b>	<b>-558.766</b>	<b>-567.619</b>	<b>-456.884</b>

### Produkteigenschaften

Produkt	Verantwortlich	Zielgruppe	Art der Aufgabe	Grundlage der Aufgabe
1254110	Herr Keil	Verkehrsteilnehmer	Pflichtaufgabe	HeeStrG, BauGB, HessKAG, Satzungen
1254120	Herr Keil	Verkehrsteilnehmer	Pflichtaufgabe	HessStrG, DIN-Normen

### Produktbeschreibung

Produkt	Beschreibung der Kernaufgabe
1254110	Funktionsgerechte Bereitstellung städtischer Straßeninfrastruktur
1254120	Sicherstellung ausreichender Straßenbeleuchtung. Weiterleitung von Schadensmeldungen. Koordination von Versorgungsaufträgen.

### Ziele / Daten / Kennzahlen

Zeitnahe und dauerhafte Beseitigung von verkehrsbeeinträchtigenden Straßenschäden. Zeitnahe Behebung von Schäden an Straßenbeleuchtungseinrichtungen. Energieeffiziente Umrüstung von Straßenbeleuchtungsanlagen. Prüfung von Möglichkeiten der Nachtdämmung oder -Ausschaltung für Nebenstraßen.

Länge des Straßennetzes	60 km
Anzahl der Straßen	124
Anzahl der Straßenleuchten	755
hiervon auf LED umgerüstet	325

**1254110 Unterhaltung der Gemeindestraßen, Wege, Plätze, Begleitgrün**

	Ansatz 2022	Ansatz 2021	Ergebnis 2020
Ordentlicher Aufwand je Einwohner	40	44	33

**1254110 Unterhaltung der Gemeindestraßen, Wege, Plätze, Begleitgrün**

	Ansatz 2022	Ansatz 2021	Ergebnis 2020
Ordentlicher Aufwand je Straßenkilometer	3.373	3.744	2.786

**1254120 Straßenbeleuchtung**

	Ansatz 2022	Ansatz 2021	Ergebnis 2020
Ordentlicher Aufwand je Einwohner	17	16	18

**1254120 Straßenbeleuchtung**

	Ansatz 2022	Ansatz 2021	Ergebnis 2020
Ordentlicher Aufwand je Straßenleuchte	114	107	123

**Direkter Zuschussbedarf Straßen**

	Ansatz 2022	Ansatz 2021	Ergebnis 2020
125411001 - Straßennetz Lindenfels	-43.160	-57.200	-25.311
125411002 - Straßennetz Eulsbach	-5.400	-5.328	-58
125411003 - Straßennetz Glattbach	-6.859	-6.064	-6.733
125411004 - Straßennetz Kolmbach	-12.080	-20.317	-6.268
125411005 - Straßennetz Schlierbach	-7.868	-8.542	-5.259
125411006 - Straßennetz Seidenbuch	-6.662	-8.881	-9.807
125411007 - Straßennetz Winkel	-11.521	-11.398	-7.020
125411008 - Straßennetz Winterkasten	-8.650	-16.130	300
125411010 - Stützmauern	-28.933	-23.640	-21.545
125411011 - Brücken & Treppenanlagen	-6.745	-6.439	-5.845
125411099 - Straßennetz allgemein	-17.341	-8.776	-24.224
<b>Summe: 1254110 - Unterh. d. Gemein- destr.Wege,Plätze,Begleitgrün</b>	<b>-155.219</b>	<b>-172.715</b>	<b>-111.770</b>

**Ertragsarten**

	Ansatz 2022	Ansatz 2021	Ergebnis 2020
Kostensatzleistungen und -erstattungen	--	--	208
Auflösung von Sonderposten aus Inv.zuweisungen,-zuschüssen & -beiträgen	47.174	51.911	52.037
Sonstige ordentliche Erträge	--	--	3.134
<b>Ordentliche Erträge</b>	<b>47.174</b>	<b>51.911</b>	<b>55.379</b>

	Ansatz 2022	Ansatz 2021	Ergebnis 2020
<b>Summe</b>	<b>47.174</b>	<b>51.911</b>	<b>55.379</b>

**Aufwandsarten**

	Ansatz 2022	Ansatz 2021	Ergebnis 2020
Aufwendungen für Sach- und Dienstleistungen	186.250	180.858	134.685
Abschreibungen	101.876	124.525	125.127
<b>Ordentliche Aufwendungen</b>	<b>288.126</b>	<b>305.383</b>	<b>259.812</b>
<b>Summe</b>	<b>288.126</b>	<b>305.383</b>	<b>259.812</b>

**Aufwendungen für Sach- und Dienstleistungen**

	Ansatz 2022	Ansatz 2021	Ergebnis 2020
Energie (Strom, Gas, Fernwärme, Heizöl usw.)	35.000	35.108	32.887
Aufwendungen für Fremdinstandhaltung	144.500	152.009	72.352
Aufwendungen für Beiträge und Versicherungen	0	300	--
Aufwendungen für Rechte und Dienste	9.000	8.936	9.419
Aufwendungen für Kommunikation, Dokumentation, Info u.ä.	0	9	12
Materialaufwendungen für Reparatur und Instandhaltung	8.000	8.380	6.158
sonstige Aufwendungen	11.000	12.186	13.857
Budgetkürzungskonto für Sach- und Dienstleistungen	-21.250	-36.070	--
<b>Aufwendungen für Sach- und Dienstleistungen</b>	<b>186.250</b>	<b>180.858</b>	<b>134.685</b>

**Abschreibungen**

	Ansatz 2022	Ansatz 2021	Ergebnis 2020
Abschreibungen auf Gebäude, Sachanlagen im Gemeingebrauch und Infrastrukturvermögen	101.594	124.243	124.863
Abschreibungen auf technische Anlagen und Maschinen	73	73	73
Abschreibungen auf andere Anlagen, Betriebs- und Geschäftsausstattung	209	209	191
<b>Abschreibungen</b>	<b>101.876</b>	<b>124.525</b>	<b>125.127</b>

**Ordentliches Ergebnis**

	Ansatz 2022	Ansatz 2021	Ergebnis 2020
Ordentliches Ergebnis	-240.952	-253.472	-204.433

## 7.20 Produktgruppe 12545 Straßenreinigung

### Produkte Jahresergebnis vor ILV

	Ansatz 2022	Ansatz 2021	Ergebnis 2020
1254510 - Straßenreinigung und Winterdienst	-56.039	-57.823	-22.109
<b>Summe: 12545 - Straßenreinigung</b>	<b>-56.039</b>	<b>-57.823</b>	<b>-22.109</b>

### Produkte Jahresergebnis nach ILV

	Ansatz 2022	Ansatz 2021	Ergebnis 2020
1254510 - Straßenreinigung und Winterdienst	-185.779	-189.134	-100.851
<b>Summe: 12545 - Straßenreinigung</b>	<b>-185.779</b>	<b>-189.134</b>	<b>-100.851</b>

### Produkteigenschaften

Produkt	Verantwortlich	Zielgruppe	Art der Aufgabe	Grundlage der Aufgabe
1254510	Herr Keil	Verkehrsteilnehmer	Pflichtaufgabe	HStrG, Satzungen

Produkt	Beschreibung der Kernaufgabe
1254510	Gewährleistung der Verkehrssicherheit mit Hilfe von Winterdienstfahrzeug und Kehrmaschine

### Ziele / Daten / Kennzahlen

Sicherstellung der Verkehrssicherheit.

### 1254510 Straßenreinigung und Winterdienst

	Ansatz 2022	Ansatz 2021	Ergebnis 2020
Ordentlicher Aufwand je Einwohner	11	11	4

### Aufwandsarten

	Ansatz 2022	Ansatz 2021	Ergebnis 2020
Aufwendungen für Sach- und Dienstleistungen	52.490	53.998	18.795
Abschreibungen	3.549	3.825	3.697
<b>Ordentliche Aufwendungen</b>	<b>56.039</b>	<b>57.823</b>	<b>22.492</b>
<b>Summe</b>	<b>56.039</b>	<b>57.823</b>	<b>22.492</b>

### Aufwendungen für Sach- und Dienstleistungen

	Ansatz 2022	Ansatz 2021	Ergebnis 2020
Aufwendungen für Fremdinstandhaltung	500	1.000	--
Aufwendungen für Kommunikation, Dokumentation, Info u.ä.	20	70	--
Materialaufwendungen für Reparatur und Instandhaltung	4.000	4.500	135
sonstige Aufwendungen	51.800	57.958	18.660
Budgetkürzungskonto für Sach- und Dienstleistungen	-3.830	-9.530	--
<b>Aufwendungen für Sach- und Dienstleistungen</b>	<b>52.490</b>	<b>53.998</b>	<b>18.795</b>

**Ordentliches Ergebnis**

	Ansatz 2022	Ansatz 2021	Ergebnis 2020
Ordentliches Ergebnis	-56.039	-57.823	-22.484



## 7.21 Produktgruppe 13551 Öffentliches Grün / Landschaftsbau

### Produkte Jahresergebnis vor ILV

	Ansatz 2022	Ansatz 2021	Ergebnis 2020
1355110 - Parkanlagen u. öffentliche Grünflächen	-155.406	-155.206	-147.276
<b>Summe: 13551 - Öffentliches Grün/Landschaftsbau</b>	<b>-155.406</b>	<b>-155.206</b>	<b>-147.276</b>

### Produkte Jahresergebnis nach ILV

	Ansatz 2022	Ansatz 2021	Ergebnis 2020
1355110 - Parkanlagen u. öffentliche Grünflächen	-253.012	-249.936	-207.208
<b>Summe: 13551 - Öffentliches Grün/Landschaftsbau</b>	<b>-253.012</b>	<b>-249.936</b>	<b>-207.208</b>

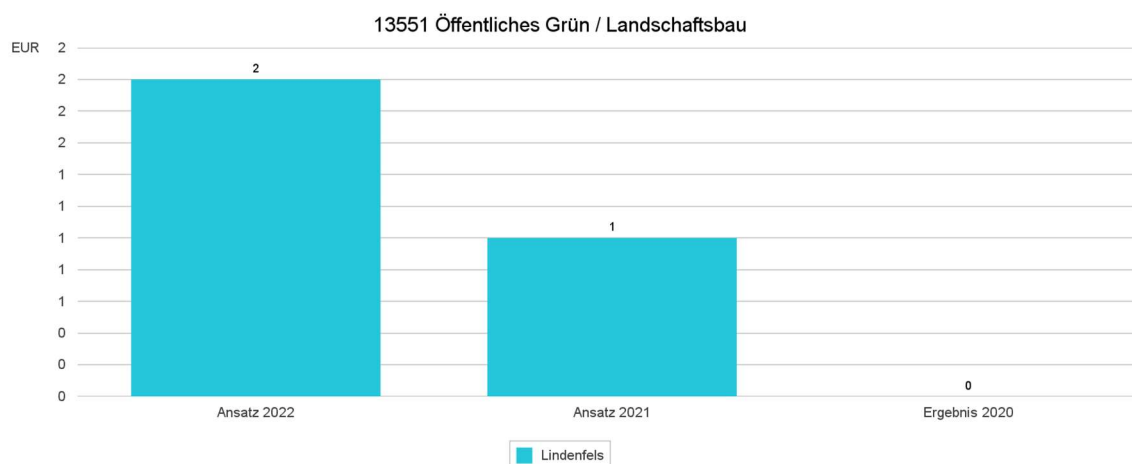
### Produkteigenschaften

Produkt	Verantwortlich	Zielgruppe	Art der Aufgabe	Grundlage der Aufgabe
1355110	Herr Keil	Einwohner	Freiwillige Aufgabe	Beschluss der Stadtverordnetenversammlung

Produkt	Beschreibung der Kernaufgabe
1355110	Kurgarten, Burg, Grillhütte (z.B. Buch und Matterloch). Bereitstellung und Betrieb von Schutzhütten. Bereitstellung und Unterhaltung von öffentlichen Parkplätzen, Grünanlagen einschließlich Begleitgrün.

### Ziele / Daten / Kennzahlen

Sicherstellung der Verkehrssicherheit



**1355110 Parkanlagen u öffentliche Grünflächen**

	Ansatz 2022	Ansatz 2021	Ergebnis 2020
Ordentlicher Aufwand je Einwohner	32	31	30

**Direkter Zuschussbedarf**

	Ansatz 2022	Ansatz 2021	Ergebnis 2020
135511001 - Parkplätze	-24.445	-23.458	-18.581
135511002 - Kurgarten	-109.873	-105.593	-113.307
135511003 - Grillhütte Buch	0	-1.275	--
135511004 - Grillhütte Matterloch - Jugend-Zeltplatz	-900	-759	--
135511005 - Fuhrpark Parkeinrichtungen/Kurgarten	-7.985	-8.543	-6.392
135511006 - Grünflächen	-8.873	-13.147	-5.900
135511099 - Schutzhütten allgemein	-3.330	-2.431	-3.096
<b>Summe: 1355110 - Parkanlagen u. öffentliche Grünflächen</b>	<b>-155.406</b>	<b>-155.206</b>	<b>-147.276</b>

**Ertragsarten**

	Ansatz 2022	Ansatz 2021	Ergebnis 2020
Öffentlich-rechtliche Leistungsentgelte	4.000	3.000	4.289
Kostenersatzleistungen und -erstattungen	--	--	667
Auflösung von Sonderposten aus Inv.zuweisungen,-zuschüssen & -beiträgen	2.452	2.452	2.452
<b>Ordentliche Erträge</b>	<b>6.452</b>	<b>5.452</b>	<b>7.408</b>
<b>Summe</b>	<b>6.452</b>	<b>5.452</b>	<b>7.408</b>

**Aufwandsarten**

	Ansatz 2022	Ansatz 2021	Ergebnis 2020
Personalaufwendungen	110.595	108.130	114.221
Aufwendungen für Sach- und Dienstleistungen	44.964	46.511	33.571
Abschreibungen	5.959	5.708	6.558
Sonstige ordentliche Aufwendungen	340	309	334
<b>Ordentliche Aufwendungen</b>	<b>161.858</b>	<b>160.658</b>	<b>154.684</b>
<b>Summe</b>	<b>161.858</b>	<b>160.658</b>	<b>154.684</b>

**Personalaufwand**

	Ansatz 2022	Ansatz 2021	Ergebnis 2020
Entgelte Arbeitnehmer	86.090	84.332	84.642
Soziale Abgaben, Altersversorgung und Unterstützung - Aktive	24.505	23.798	29.579
<b>Summe Personalaufwendungen</b>	<b>110.595</b>	<b>108.130</b>	<b>114.221</b>

**Aufwendungen für Sach- und Dienstleistungen**

	Ansatz 2022	Ansatz 2021	Ergebnis 2020
Energie (Strom, Gas, Fernwärme, Heizöl usw.)	3.250	4.095	2.747
Aufwendungen für Fremdstandhaltung	11.950	14.192	2.004
Aufwendungen für Beiträge und Versicherungen	2.110	2.134	2.031
Aufwendungen für Rechte und Dienste	18.300	20.357	16.337
Aufwendungen für Kommunikation, Dokumentation, Info u.ä.	550	769	305
Materialaufwendungen für Reparatur und Instandhaltung	9.600	10.797	5.910
sonstige Aufwendungen	4.200	4.006	4.238
Budgetkürzungskonto für Sach- und Dienstleistungen	-4.996	-9.839	--
<b>Aufwendungen für Sach- und Dienstleistungen</b>	<b>44.964</b>	<b>46.511</b>	<b>33.571</b>

**Abschreibungen**

	Ansatz 2022	Ansatz 2021	Ergebnis 2020
Abschreibungen auf Gebäude, Sachanlagen im Gemeingebrauch und Infrastrukturvermögen	5.171	5.172	5.169
Abschreibungen auf technische Anlagen und Maschinen	343	343	343
Sonstige Abschreibungen incl. GWG	445	193	1.046
<b>Abschreibungen</b>	<b>5.959</b>	<b>5.708</b>	<b>6.558</b>

**Ordentliches Ergebnis**

	Ansatz 2022	Ansatz 2021	Ergebnis 2020
Ordentliches Ergebnis	-155.406	-155.206	-147.276

## 7.22 Produktgruppe 13552 Öffentliches Gewässer / wasserbauliche Anlagen

### Produkte Jahresergebnis vor ILV

	Ansatz 2022	Ansatz 2021	Ergebnis 2020
1355210 - Wasserläufe und Wasserbau	-39.850	-36.098	-36.414
<b>Summe: 13552 - Öffentliche Gewässer / wasserbauliche Anlagen</b>	<b>-39.850</b>	<b>-36.098</b>	<b>-36.414</b>

### Produktgruppe Jahresergebnis nach ILV

	Ansatz 2022	Ansatz 2021	Ergebnis 2020
1355210 - Wasserläufe und Wasserbau	-44.668	-40.969	-39.749
<b>Summe: 13552 - Öffentliche Gewässer / wasserbauliche Anlagen</b>	<b>-44.668</b>	<b>-40.969</b>	<b>-39.749</b>

### Produkteigenschaften

Produkt	Verantwortlich	Zielgruppe	Art der Aufgabe	Grundlage der Aufgabe
1355210	Herr Keil	Einwohner	Pflichtaufgabe	WHG, HWG

### Produktbeschreibung

Produkt	Beschreibung der Kernaufgabe
1355210	Unterhaltung und Pflege von Wasserläufen und zugehöriger Anlagen

### Ziele / Daten / Kennzahlen

Erhaltung des naturnahen Zustandes von Gewässern.

### 1355210 Wasserläufe und Wasserbau

#### Aufwandsarten

	Ansatz 2022	Ansatz 2021	Ergebnis 2020
Aufwendungen für Sach- und Dienstleistungen	1.350	598	--
Aufw. für Zuweisungen und Zuschüsse sowie besondere Finanzaufw.	38.500	35.500	36.514
<b>Ordentliche Aufwendungen</b>	<b>39.850</b>	<b>36.098</b>	<b>36.514</b>
<b>Summe</b>	<b>39.850</b>	<b>36.098</b>	<b>36.514</b>

### Ordentliches Ergebnis

	Ansatz 2022	Ansatz 2021	Ergebnis 2020
Ordentliches Ergebnis	-39.850	-36.098	-36.414

## 7.23 Produktgruppe 13553 Friedhof- und Bestattungswesen

### Produkte Jahresergebnis vor ILV

	Ansatz 2022	Ansatz 2021	Ergebnis 2020
1355310 - Friedhofswesen	59.389	43.074	36.137
<b>Summe: 13553 - Friedhof- und Bestattungswesen</b>	<b>59.389</b>	<b>43.074</b>	<b>36.137</b>

### Produkte Jahresergebnis nach ILV

	Ansatz 2022	Ansatz 2021	Ergebnis 2020
1355310 - Friedhofswesen	9.297	-5.746	10.960
<b>Summe: 13553 - Friedhof- und Bestattungswesen</b>	<b>9.297</b>	<b>-5.746</b>	<b>10.960</b>

### Produkteigenschaften

Produkt	Verantwortlich	Zielgruppe	Art der Aufgabe	Grundlage der Aufgabe
1355310	Frau Haller	Angehörige	Pflichtaufgabe	FBG, Friedhofssatzung, Gebührenordnung

### Produktbeschreibung

Produkt	Beschreibung der Kernaufgabe
1355310	Vollzug des Friedhofs- und Bestattungsgesetzes. Vollzug der Gebührenordnung. Erhaltung und Unterhaltung von Gebäuden, Grundstücken und technischen Anlagen auf Friedhöfen. Betreuung und Unterhaltung des Friedhofs.

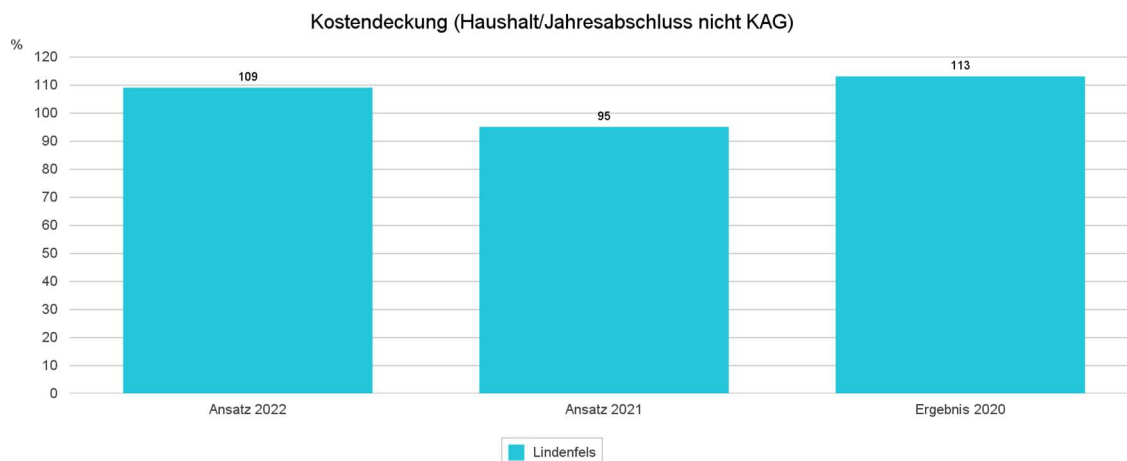
### Ziele / Daten / Kennzahlen

Erzielung einer Deckung von 90% der ansatzfähigen Kosten nach KAG. Gewährleistung der pietätvollen Bestattung und Totenruhe.

Anzahl der Erdbestattungen 2020	13
Anzahl der Urnenbestattungen 2020	34

### 1355310 - Friedhofswesen

	Ansatz 2022	Ansatz 2021	Ergebnis 2020
Ordentlicher Aufwand je Einwohner	10	14	12



### Ertragsarten

	Ansatz 2022	Ansatz 2021	Ergebnis 2020
Öffentlich-rechtliche Leistungsentgelte	111.150	113.000	94.138
Kostenersatzleistungen und -erstattungen	200	190	187
Auflösung von Sonderposten aus Inv.zuweisungen,-zuschüssen & -beiträgen	441	442	441
Sonstige ordentliche Erträge	0	1.080	--
<b>Ordentliche Erträge</b>	<b>111.791</b>	<b>114.712</b>	<b>94.767</b>
<b>Summe</b>	<b>111.791</b>	<b>114.712</b>	<b>94.767</b>

### Aufwandsarten

	Ansatz 2022	Ansatz 2021	Ergebnis 2020
Personalaufwendungen	0	6.966	1.531
Aufwendungen für Sach- und Dienstleistungen	38.334	50.603	40.484
Abschreibungen	14.068	14.069	16.614
<b>Ordentliche Aufwendungen</b>	<b>52.402</b>	<b>71.638</b>	<b>58.629</b>
<b>Summe</b>	<b>52.402</b>	<b>71.638</b>	<b>58.629</b>

### Aufwendungen für Sach- und Dienstleistungen

	Ansatz 2022	Ansatz 2021	Ergebnis 2020
Energie (Strom, Gas, Fernwärme, Heizöl usw.)	6.400	6.177	5.410
Aufwendungen für Fremdinstandhaltung	3.330	3.351	236
Aufwendungen für Beiträge und Versicherungen	350	339	347
Aufwendungen für Rechte und Dienste	80	232	77
Aufwendungen für Kommunikation, Dokumentation, Info u.ä.	0	850	832
Materialaufwendungen für Reparatur und Instandhaltung	5.161	16.132	1.018

	Ansatz 2022	Ansatz 2021	Ergebnis 2020
sonstige Aufwendungen	27.272	33.334	32.565
Budgetkürzungskonto für Sach- und Dienstleistungen	-4.259	-9.812	--
<b>Aufwendungen für Sach- und Dienstleistungen</b>	<b>38.334</b>	<b>50.603</b>	<b>40.484</b>

### Abschreibungen

	Ansatz 2022	Ansatz 2021	Ergebnis 2020
Abschreibungen auf Gebäude, Sachanlagen im Gemeingebrauch und Infrastrukturvermögen	13.351	13.353	13.352
Abschreibungen auf technische Anlagen und Maschinen	530	529	530
Abschreibungen und Wertberichtigungen auf Umlaufvermögen (außer Wertpapiere)	--	--	2.545
Sonstige Abschreibungen incl. GWG	187	187	187
<b>Abschreibungen</b>	<b>14.068</b>	<b>14.069</b>	<b>16.614</b>

### Ordentliches Ergebnis

	Ansatz 2022	Ansatz 2021	Ergebnis 2020
Ordentliches Ergebnis	59.389	43.074	36.137

## 7.24 Produktgruppe 13555 Land- und Forstwirtschaft

### Produkte Jahresergebnis vor ILV

	Ansatz 2022	Ansatz 2021	Ergebnis 2020
1355510 - Landwirtschaft u. Feldwege	-10.582	-18.331	-861
1355520 - Stadtwald	-65.887	-76.096	-80.376
<b>Summe: 13555 - Land- und Forstwirtschaft</b>	<b>-76.470</b>	<b>-94.427</b>	<b>-81.237</b>

### Produkte Jahresergebnis nach ILV

	Ansatz 2022	Ansatz 2021	Ergebnis 2020
1355510 - Landwirtschaft u. Feldwege	-41.351	-49.488	-15.473
1355520 - Stadtwald	-133.752	-93.185	-72.884
<b>Summe: 13555 - Land- und Forstwirtschaft</b>	<b>-175.104</b>	<b>-142.673</b>	<b>-88.357</b>

### Produkteigenschaften

Produkt	Verantwortlich	Zielgruppe	Art der Aufgabe	Grundlage der Aufgabe
1355510	Herr Keil	Landwirtschaft	Freiwillige Aufgabe	BGB, Richtlinien, NSchG
1355520	Herr Keil	Kurgäste, Touristen	Freiwillige Aufgabe	HessForstG, Waldbewirtschaftungsvertrag

### Produktbeschreibung

Produkt	Beschreibung der Kernaufgabe
1355510	Förderung der landwirtschaftlichen Infrastruktur
1355520	Bewirtschaftung des Waldes- Aufforstung, Unterhaltung der Waldwege, Holzverkauf

### Ziele / Daten / Kennzahlen

Förderung der landwirtschaftlichen Flächen- und Wegenutzung. Nachhaltige Bewirtschaftung der Waldbestände.

Anzahl der Pachtverträge	40
Waldfläche in ha.	309



**1355510 Landwirtschaft und Feldwege**

	Ansatz 2022	Ansatz 2021	Ergebnis 2020
Ordentlicher Aufwand je Einwohner	2	4	0

**1355520 Stadtwald**

	Ansatz 2022	Ansatz 2021	Ergebnis 2020
Ordentlicher Aufwand je Einwohner	24	30	44

**1355520 Stadtwald**

	Ansatz 2022	Ansatz 2021	Ergebnis 2020
Aufwandsdeckung der ord. Aufw. durch ord. Erträge in %	47	50	64

**Ertragsarten**

	Ansatz 2022	Ansatz 2021	Ergebnis 2020
Privatrechtliche Leistungsentgelte	37.534	72.637	131.458
Zuweisungen und Zuschüsse für laufende Zwecke und allgemeine Umlagen	19.195	2.075	11.179
Sonstige ordentliche Erträge	840	840	1.607
<b>Ordentliche Erträge</b>	<b>57.569</b>	<b>75.552</b>	<b>144.245</b>
<b>Summe</b>	<b>57.569</b>	<b>75.552</b>	<b>144.245</b>

**Aufwandsarten**

	Ansatz 2022	Ansatz 2021	Ergebnis 2020
Personalaufwendungen	58.587	57.666	65.348
Aufwendungen für Sach- und Dienstleistungen	65.264	95.167	110.326
Abschreibungen	1.780	--	1.780
Aufw. für Zuweisungen und Zuschüsse sowie besondere Finanzaufw.	8.058	16.796	48.027
Sonstige ordentliche Aufwendungen	350	350	--
<b>Ordentliche Aufwendungen</b>	<b>134.039</b>	<b>169.979</b>	<b>225.481</b>
<b>Summe</b>	<b>134.039</b>	<b>169.979</b>	<b>225.481</b>

**Personalaufwendungen**

	Ansatz 2022	Ansatz 2021	Ergebnis 2020
Entgelte Arbeitnehmer	43.962	42.987	48.195
Soziale Abgaben, Altersvers. & Unterstützung-Aktive	14.625	14.322	17.153
Sonstige Personalaufwendungen	0	357	--
<b>Summe Personalaufwendungen</b>	<b>58.587</b>	<b>57.666</b>	<b>65.348</b>

**Aufwendungen für Sach- und Dienstleistungen**

	Ansatz 2022	Ansatz 2021	Ergebnis 2020
Energie (Strom, Gas, Fernwärme, Heizöl usw.)	50	0	30
Aufwendungen für Fremdinstandhaltung	13.483	23.475	2.756
Aufwendungen für Beiträge und Versicherungen	733	733	213
Aufwendungen für Rechte und Dienste	0	0	125
Aufwendungen für Kommunikation, Dokumentation, Info u.ä.	0	0	866
Materialaufwendungen für Reparatur und Instandhaltung	7.448	14.394	4.258
sonstige Aufwendungen	44.726	59.800	102.078
Budgetkürzungskonto für Sach- und Dienstleistungen	-1.176	-3.235	--
<b>Aufwendungen für Sach- und Dienstleistungen</b>	<b>65.264</b>	<b>95.167</b>	<b>110.326</b>

**Abschreibungen**

	Ansatz 2022	Ansatz 2021	Ergebnis 2020
Abschreibungen auf andere Anlagen, Betriebs- und Geschäftsausstattung	1.780	--	1.780
<b>Abschreibungen</b>	<b>1.780</b>	<b>--</b>	<b>1.780</b>

**Ordentliches Ergebnis**

	Ansatz 2022	Ansatz 2021	Ergebnis 2020
Ordentliches Ergebnis	-76.470	-94.427	-81.237

## 7.25 Produktgruppe 14561 Umweltmaßnahmen

### Produkte Jahresergebnis vor ILV

	Ansatz 2022	Ansatz 2021	Ergebnis 2020
1456110 - Umweltschutzmaßnahmen und Beratung	-660	-529	-1.029
<b>Summe: 14561 - Umweltschutzmaßnahmen</b>	<b>-660</b>	<b>-529</b>	<b>-1.029</b>

### Produkte Jahresergebnis nach ILV

	Ansatz 2022	Ansatz 2021	Ergebnis 2020
1456110 - Umweltschutzmaßnahmen und Beratung	-769	-627	-1.090
<b>Summe: 14561 - Umweltschutzmaßnahmen</b>	<b>-769</b>	<b>-627</b>	<b>-1.090</b>

### Produkteigenschaften

Produkt	Verantwortlich	Zielgruppe	Art der Aufgabe	Grundlage der Aufgabe
1456110	Herr Keil	Allgemeinheit	Freiwillige Aufgabe	Klimaschutzziele

### Produktbeschreibung

Produkt	Beschreibung der Kernaufgabe
1456110	Bereitstellung von Beratungsleistungen zu gesundheitsrelevanten Immissionsbelastungen, Klimaschutz, regenerativer Energieträger und deren Förderprogramme. Mitwirkung bei umweltbezogenen Planungen nach dem Naturschutzrecht. Ausgleichs- und Landschaftspflegeleistungen.

### Ziele / Daten / Kennzahlen

Reduzierung der Umweltbelastung und des CO<sub>2</sub>-Ausstoßes. Nutzung Regenwasser als Verbrauchswasser (Zisternen) und Photovoltaikanlagen.

### Aufwandsarten

	Ansatz 2022	Ansatz 2021	Ergebnis 2020
Aufwendungen für Sach- und Dienstleistungen	360	229	157
Aufw. für Zuweisungen und Zuschüsse sowie besondere Finanzaufw.	1.500	1.500	1.355
<b>Ordentliche Aufwendungen</b>	<b>1.860</b>	<b>1.729</b>	<b>1.512</b>
<b>Summe</b>	<b>1.860</b>	<b>1.729</b>	<b>1.512</b>

**Ordentliches Ergebnis**

	Ansatz 2022	Ansatz 2021	Ergebnis 2020
Ordentliches Ergebnis	-660	-529	-1.029

## 7.26 Produktgruppe 15571 Wirtschaftsförderung

### Produkte Jahresergebnis vor ILV

	Ansatz 2022	Ansatz 2021	Ergebnis 2020
1557110 - Förderung der örtlichen Wirtschaft	38	103	-73
<b>Summe: 15571 - Wirtschaftsförderung</b>	<b>38</b>	<b>103</b>	<b>-73</b>

### Produkte Jahresergebnis nach ILV

	Ansatz 2022	Ansatz 2021	Ergebnis 2020
1557110 - Förderung der örtlichen Wirtschaft	1	69	-124
<b>Summe: 15571 - Wirtschaftsförderung</b>	<b>1</b>	<b>69</b>	<b>-124</b>

### Produkteigenschaften

Produkt	Verantwortlich	Zielgruppe	Art der Aufgabe	Grundlage der Aufgabe
1557110	Frau Bauer	Wirtschaft	Freiwillige Aufgabe	Beschlüsse

### Produktbeschreibung

Produkt	Beschreibung der Kernaufgabe
1557110	Förderung des Wirtschaftsstandortes

### Ziele / Daten / Kennzahlen

Verbesserung der Wirtschaftsstruktur. Erhaltung des bestehenden Gewerbes zur Stärkung der städtischen Finanzkraft. Verbesserung der Infrastruktur.

### Ertragsarten

	Ansatz 2022	Ansatz 2021	Ergebnis 2020
Auflösung von Sonderposten aus Inv.zuweisungen,-zuschüssen & -beiträgen	1.208	1.208	1.208
<b>Ordentliche Erträge</b>	<b>1.208</b>	<b>1.208</b>	<b>1.208</b>
<b>Summe</b>	<b>1.208</b>	<b>1.208</b>	<b>1.208</b>

### Aufwandsarten

	Ansatz 2022	Ansatz 2021	Ergebnis 2020
Aufwendungen für Sach- und Dienstleistungen	1.170	1.105	1.281
<b>Ordentliche Aufwendungen</b>	<b>1.170</b>	<b>1.105</b>	<b>1.281</b>
<b>Summe</b>	<b>1.170</b>	<b>1.105</b>	<b>1.281</b>

**Ordentliches Ergebnis**

	Ansatz 2022	Ansatz 2021	Ergebnis 2020
Ordentliches Ergebnis	38	103	-73

## 7.27 Produktgruppe 15573 Allgemeine Einrichtungen und Unternehmen

### Produkte Jahresergebnis vor ILV

	Ansatz 2022	Ansatz 2021	Ergebnis 2020
1557310 - Bürgerhäuser & Dorfgemeinschaftshäuser	-97.081	-88.178	-82.308
1557320 - Sonstige Städt.Gebäude und unbebaute Grundstücke	-42.046	-34.905	4.562
1557330 - IKbit	-1.441	2.895	-12.281
<b>Summe: 15573 - Allgemeine Einrichtungen und Unternehmen</b>	<b>-140.568</b>	<b>-120.188</b>	<b>-90.027</b>

### Produkte Jahresergebnis nach ILV

	Ansatz 2022	Ansatz 2021	Ergebnis 2020
1557310 - Bürgerhäuser & Dorfgemeinschaftshäuser	-126.355	-127.681	-116.139
1557320 - Sonstige Städt.Gebäude und unbebaute Grundstücke	-139.632	-89.968	-10.027
1557330 - IKbit	-20.030	1.846	-15.203
<b>Summe: 15573 - Allgemeine Einrichtungen und Unternehmen</b>	<b>-286.017</b>	<b>-215.803</b>	<b>-141.369</b>

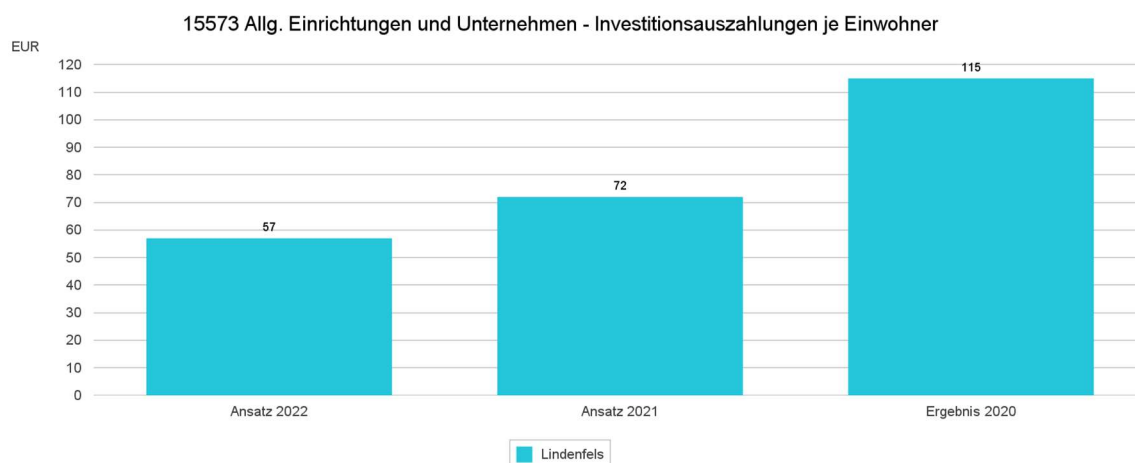
### Produkteigenschaften

Produkt	Verantwortlich	Zielgruppe	Art der Aufgabe	Grundlage der Aufgabe
1557310	Herr Keil	Bürger	Freiwillige Aufgabe	Beschluss der Stadtverordnetenversammlung
1557320	Herr Keil	Bürger	Freiwillige Aufgabe	Beschluss der Stadtverordnetenversammlung
1557330	Frau Zeiß	Bürger	Freiwillige Aufgabe	Beschluss der Stadtverordnetenversammlung

Produkt	Beschreibung der Kernaufgabe
1557310	Unterhaltung, Vermietung und Betreuung des Bürgerhauses und der Dorfgemeinschaftshäuser
1557320	Unterhaltung, Vermietung und Betreuung sonstiger Gemeindegebäude und unbebauter Grundstücke
1557330	Bereitstellung des Breitbandnetzes

### Ziele / Daten / Kennzahlen

Bereitstellung von Räumlichkeiten zur Förderung der örtlichen Gemeinschaft und der Vereine.



### 1557310 Bürgerhäuser und Dorfgemeinschaftshäuser

	Ansatz 2022	Ansatz 2021	Ergebnis 2020
Ordentlicher Aufwand je Einwohner	22	20	18

### 1557310 Bürgerhäuser und Dorfgemeinschaftshäuser

	Ansatz 2022	Ansatz 2021	Ergebnis 2020
Aufwandsdeckung der ord. Aufw. durch ord. Erträge in %	12	15	11

### 1557320 Sonstige städtische Gebäude und unb. Grundstücke

	Ansatz 2022	Ansatz 2021	Ergebnis 2020
Ordentlicher Aufwand je Einwohner	23	21	16

### 1557320 Sonstige städtische Gebäude und unb. Grundstücke

	Ansatz 2022	Ansatz 2021	Ergebnis 2020
Aufwandsdeckung der ord. Aufw. durch ord. Erträge in %	64	68	95

### 1557330 IKbit

	Ansatz 2022	Ansatz 2021	Ergebnis 2020
Ordentlicher Aufwand je Einwohner	16	13	15

### 1557330 IKbit

	Ansatz 2022	Ansatz 2021	Ergebnis 2020
Aufwandsdeckung der ord. Aufw. durch ord. Erträge in %	98	104	84



**Direkter Zuschussbedarf Bürgerhaus und Dorfgemeinschaftshäuser**

	Ansatz 2022	Ansatz 2021	Ergebnis 2020
155731001 - Bürgerhaus Lindenfels	-27.976	-29.817	-20.182
155731002 - Dorfgemeinschaftshaus Glattbach	-2.300	-2.061	-2.149
155731003 - Dorfgemeinschaftshaus Kolmbach	-28.383	-24.272	-28.805
155731004 - Dorfgemeinschaftshaus Schlierbach	-9.181	-4.911	-9.304
155731005 - Dorfgemeinschaftshaus Seidenbuch	-3.866	-3.568	-2.341
155731006 - Dorfgemeinschaftshaus Winterkasten	-21.726	-20.049	-19.028
155731099 - Dorfgemeinschaftshäuser allgemein	-3.649	-3.500	-499
<b>Summe: 1557310 - Bürgerhäuser &amp; Dorfgemeinschaftshäuser</b>	<b>-97.081</b>	<b>-88.178</b>	<b>-82.308</b>

**Ertragsarten**

	Ansatz 2022	Ansatz 2021	Ergebnis 2020
Privatrechtliche Leistungsentgelte	123.507	116.736	104.945
Kostenersatzleistungen und -erstattungen	0	13	278
Zuweisungen und Zuschüsse für laufende Zwecke und allgemeine Umlagen	--	--	1.500
Auflösung von Sonderposten aus Inv.zuweisungen,-zuschüssen & -beiträgen	25.926	25.927	25.926
Sonstige ordentliche Erträge	18.905	18.603	18.232
<b>Ordentliche Erträge</b>	<b>168.338</b>	<b>161.279</b>	<b>150.881</b>
Außerordentliche Erträge	--	--	8.287
<b>Summe</b>	<b>168.338</b>	<b>161.279</b>	<b>159.168</b>

**Privatrechtliche Leistungsentgelte Produktzuordnung**

	Ansatz 2022	Ansatz 2021	Ergebnis 2020
1557310 - Bürgerhäuser & Dorfgemeinschaftshäuser	5.930	7.480	2.285
1557320 - Sonstige Städt.Gebäude und unbebaute Grundstücke	38.677	38.156	38.348
1557330 - IKbit	78.900	71.100	64.312
<b>Summe: 15573 - Allgemeine Einrichtungen und Unternehmen</b>	<b>123.507</b>	<b>116.736</b>	<b>104.945</b>

**Aufwandsarten**

	Ansatz 2022	Ansatz 2021	Ergebnis 2020
Personalaufwendungen	10.631	12.775	6.190
Aufwendungen für Sach- und Dienstleistungen	143.884	121.020	87.285
Abschreibungen	146.673	139.348	147.528
Sonstige ordentliche Aufwendungen	7.718	8.324	8.192
<b>Ordentliche Aufwendungen</b>	<b>308.906</b>	<b>281.467</b>	<b>249.195</b>
<b>Summe</b>	<b>308.906</b>	<b>281.467</b>	<b>249.195</b>

**Personalaufwand**

	Ansatz 2022	Ansatz 2021	Ergebnis 2020
Entgelte Arbeitnehmer	8.260	9.576	4.219
Soziale Abgaben, Altersversorgung und Unterstützung - Aktive	2.371	3.199	1.971
<b>Summe Personalaufwendungen</b>	<b>10.631</b>	<b>12.775</b>	<b>6.190</b>

**Aufwendungen für Sach- und Dienstleistungen**

	Ansatz 2022	Ansatz 2021	Ergebnis 2020
Energie (Strom, Gas, Fernwärme, Heizöl usw.)	39.010	41.392	33.261
Aufwendungen für Fremdinstandhaltung	26.530	21.785	5.768
Aufwendungen für Beiträge und Versicherungen	18.880	20.718	22.992
Aufwendungen für Rechte und Dienste	5.599	3.821	1.827
Aufwendungen für Kommunikation, Dokumentation, Info u.ä.	0	3	--
Materialaufwendungen für Reparatur und Instandhaltung	12.000	7.833	1.600
sonstige Aufwendungen	54.230	47.924	21.838
Budgetkürzungskonto für Sach- und Dienstleistungen	-12.365	-22.456	--
<b>Aufwendungen für Sach- und Dienstleistungen</b>	<b>143.884</b>	<b>121.020</b>	<b>87.285</b>

**Abschreibungen**

	Ansatz 2022	Ansatz 2021	Ergebnis 2020
Abschreibungen auf Gebäude, Sachanlagen im Gemeingebrauch und Infrastrukturvermögen	129.142	129.201	129.313
Abschreibungen auf andere Anlagen, Betriebs- und Geschäftsausstattung	3.848	3.913	4.397
Sonstige Abschreibungen incl. GWG	13.683	6.234	13.818
<b>Abschreibungen</b>	<b>146.673</b>	<b>139.348</b>	<b>147.528</b>

**Abschreibungen Produktzuordnung**

	Ansatz 2022	Ansatz 2021	Ergebnis 2020
1557310 - Bürgerhäuser & Dorfgemeinschaftshäuser	50.564	43.182	50.764
1557320 - Sonstige Städt. Gebäude und unbebaute Grundstücke	48.368	48.425	49.022
1557330 - IKbit	47.741	47.741	47.742
<b>Summe: 15573 - Allgemeine Einrichtungen und Unternehmen</b>	<b>146.673</b>	<b>139.348</b>	<b>147.528</b>

**Ordentliches Ergebnis**

	Ansatz 2022	Ansatz 2021	Ergebnis 2020
Ordentliches Ergebnis	-140.568	-120.188	-98.314

## 7.28 Produktgruppe 15575 Tourismus

### Produkte Jahresergebnis vor ILV

	Ansatz 2022	Ansatz 2021	Ergebnis 2020
1557510 - Fremdenverkehr	91.490	106.349	103.778
<b>Summe: 15575 - Tourismus</b>	<b>91.490</b>	<b>106.349</b>	<b>103.778</b>

### Produkte Jahresergebnis nach ILV

	Ansatz 2022	Ansatz 2021	Ergebnis 2020
1557510 - Fremdenverkehr	43.339	65.132	74.436
<b>Summe: 15575 - Tourismus</b>	<b>43.339</b>	<b>65.132</b>	<b>74.436</b>

### Produkteigenschaften

Produkt	Verantwortlich	Zielgruppe	Art der Aufgabe	Grundlage der Aufgabe
1557510	Herr Johe	Touristen	Freiwillige Aufgabe	Beschluss der Stadtverordnetenversammlung

### Produktbeschreibung

Produkt	Beschreibung der Kernaufgabe
1557510	Förderung des Tourismus und des Fremdenverkehrs. Förderung des Handels und der Wirtschaft. Förderung des touristischen Angebots durch private und die öffentliche Hand. Materielle und finanzielle Unterstützung des Tourismusverbandes. Unterstützung und Werbung durch Information, Beratung und Öffentlichkeitsarbeit. Führung und Verwaltung von Prospektmaterialien (Prospekte, Gastgeberverzeichnis). Touristische Beratung und Vermittlung von Unterkünften.

### Ziele / Daten / Kennzahlen

Steigerung des touristischen Angebots und der touristischen Besucher/Urlauber.

### Grundzahlen

	Ansatz 2022	Ansatz 2021	Ergebnis 2020
Beherbergungsbetriebe (geöffnet)	14	15	14
Betten (angebotene)	699	801	699
Gäste (Ankünfte)	8.114	16.790	8.114
Übernachtungen	48.273	97.697	48.273

**1557510 Fremdenverkehr**

	Ansatz 2022	Ansatz 2021	Ergebnis 2020
Ordentlicher Aufwand je Einwohner	37	32	32

**1557510 Fremdenverkehr**

	Ansatz 2022	Ansatz 2021	Ergebnis 2020
Aufwandsdeckung der ord. Aufw. durch ord. Erträge in %	149	166	163

**Ertragsarten**

	Ansatz 2022	Ansatz 2021	Ergebnis 2020
Privatrechtliche Leistungsentgelte	--	--	100
Kostenersatzleistungen und -erstattungen	500	20	514
Steuern und steuerähnliche Erträge einschl. Erträge aus gesetzl. Umlagen	7.000	8.467	4.967
Zuweisungen und Zuschüsse für laufende Zwecke und allgemeine Umlagen	271.938	260.000	262.422
Auflösung von Sonderposten aus Inv.zuweisungen,-zuschüssen & -beiträgen	150	150	150
<b>Ordentliche Erträge</b>	<b>279.588</b>	<b>268.637</b>	<b>268.153</b>
<b>Summe</b>	<b>279.588</b>	<b>268.637</b>	<b>268.153</b>

**Aufwandsarten**

	Ansatz 2022	Ansatz 2021	Ergebnis 2020
Personalaufwendungen	145.745	117.482	127.648
Aufwendungen für Sach- und Dienstleistungen	41.985	44.285	36.272
Abschreibungen	368	521	455
<b>Ordentliche Aufwendungen</b>	<b>188.098</b>	<b>162.288</b>	<b>164.375</b>
<b>Summe</b>	<b>188.098</b>	<b>162.288</b>	<b>164.375</b>

**Personalaufwendungen**

	Ansatz 2022	Ansatz 2021	Ergebnis 2020
Entgelte Arbeitnehmer	110.720	91.903	100.286
Soziale Abgaben, Altersversorgung und Unterstützung - Aktive	35.025	25.579	27.362
<b>Summe Personalaufwendungen</b>	<b>145.745</b>	<b>117.482</b>	<b>127.648</b>

**Aufwendungen für Sach- und Dienstleistungen**

	Ansatz 2022	Ansatz 2021	Ergebnis 2020
Energie (Strom, Gas, Fernwärme, Heizöl usw.)	100	767	36
Aufwendungen für Fremdinstandhaltung	700	--	130
Aufwendungen für Beiträge und Versicherungen	25.000	21.231	22.082
Aufwendungen für Rechte und Dienste	1.700	2.970	1.752
Aufwendungen für Kommunikation, Dokumentation, Info u.ä.	6.650	8.555	38
Materialaufwendungen für Reparatur und Instandhaltung	100	105	267
sonstige Aufwendungen	12.400	18.472	11.966
Budgetkürzungskonto für Sach- und Dienstleistungen	-4.665	-7.815	--
<b>Aufwendungen für Sach- und Dienstleistungen</b>	<b>41.985</b>	<b>44.285</b>	<b>36.272</b>

**Ordentliches Ergebnis**

	Ansatz 2022	Ansatz 2021	Ergebnis 2020
Ordentliches Ergebnis	91.490	106.349	103.778

## 7.29 Produktgruppe 16611 Steuern, allgemeine Zuweisungen, allgemeine Umlage

### Produkte Jahresergebnis vor ILV

	Ansatz 2022	Ansatz 2021	Ergebnis 2020
1661110 - Steuern, Zuweisungen, Umlagen	4.228.781	4.098.548	4.075.270
<b>Summe: 16611 - Steuern, allgemeine Zuweisungen, allgemeine Umlage</b>	<b>4.228.781</b>	<b>4.098.548</b>	<b>4.075.270</b>

### Produkte Jahresergebnis nach ILV

	Ansatz 2022	Ansatz 2021	Ergebnis 2020
1661110 - Steuern, Zuweisungen, Umlagen	4.054.371	3.935.034	3.860.365
<b>Summe: 16611 - Steuern, allgemeine Zuweisungen, allgemeine Umlage</b>	<b>4.054.371</b>	<b>3.935.034</b>	<b>3.860.365</b>

### Produkteigenschaften

Produkt	Verantwortlich	Zielgruppe	Art der Aufgabe	Grundlage der Aufgabe
166110	Herr Loser	Verwaltung	Pflichtaufgabe	GrundStG, AO, GewStG, HGO u.a.

### Produktbeschreibung

Produkt	Beschreibung der Kernaufgabe
166110	Erhebung von Steuern und Abgaben nach den Gesetzen, den Satzungen und der Haushaltssatzung. Berechnung und Überprüfung der Umlagen und Zuweisungen. Erhebung von Straßen- und Erschließungsbeiträgen.

Dieses Produkt dient der Erzielung von Steuereinnahmen zur Deckung der Zuschussbedarfe der übrigen Produktgruppen.

### Ziele / Daten / Kennzahlen

Zeitnahe und ordnungsgemäße Erhebung und Ausführung.

### Ertragsarten

	Ansatz 2022	Ansatz 2021	Ergebnis 2020
Kostensatzleistungen und -erstattungen	--	--	3
Steuern und steuerähnliche Erträge einschl. Erträge aus gesetzl. Umlagen	5.238.553	5.206.769	5.002.427
Erträge aus Transferleistungen	196.238	208.222	185.238
Zuweisungen und Zuschüsse für laufende Zwecke und allgemeine Umlagen	2.348.782	2.155.377	2.334.200
Auflösung von Sonderposten aus Inv.zuweisungen,-zuschüssen & -beiträgen	14.345	18.000	22.500
Sonstige ordentliche Erträge	--	--	16.133

	Ansatz 2022	Ansatz 2021	Ergebnis 2020
<b>Ordentliche Erträge</b>	<b>7.797.918</b>	<b>7.588.368</b>	<b>7.560.501</b>
Außerordentliche Erträge	--	--	33
<b>Summe</b>	<b>7.797.918</b>	<b>7.588.368</b>	<b>7.560.534</b>

### Steuern und steuerähnliche Erträge

	Ansatz 2022	Ansatz 2021	Ergebnis 2020
Grundsteuer A	20.000	20.800	20.064
Grundsteuer B	1.208.000	1.144.000	1.143.200
Gewerbsteuer	790.000	900.000	825.693
Anteil Einkommenssteuer	2.954.000	2.796.137	2.699.919
Anteil Umsatzsteuer	166.553	245.832	225.205
Vergnügungssteuer	40.000	40.000	28.400
Hundesteuer	50.000	50.000	50.190
Sonst. Kommunalsteuern u. steuerähnl. Abgaben	10.000	10.000	9.756
<b>Summe</b>	<b>5.238.553</b>	<b>5.206.769</b>	<b>5.002.427</b>

### Erträge aus Transferleistungen (hier Familienleistungsausgleich)

	Ansatz 2022	Ansatz 2021	Ergebnis 2020
Erträge aus Transferleistungen	196.238	208.222	185.238

### Erträge aus Zuweisungen und Zuschüssen

	Ansatz 2022	Ansatz 2021	Ergebnis 2020
Schlüsselzuweisungen	2.348.782	2.155.377	2.142.097
Auflösung SoPo für Zuwendungen	14.345	18.000	22.500
sonstige Zuweisungen und Zuschüsse	0	0	192.103
<b>Zuweisungen, Zuschüsse und allg. Umlagen</b>	<b>2.363.127</b>	<b>2.173.377</b>	<b>2.356.700</b>

### Aufwandsarten

	Ansatz 2022	Ansatz 2021	Ergebnis 2020
Aufwendungen für Sach- und Dienstleistungen	0	--	2.116
Abschreibungen	--	--	5.409
Steueraufw. einschl. Aufw. aus gesetzl. Umlageverpflichtungen	3.567.541	3.488.224	3.469.740
<b>Ordentliche Aufwendungen</b>	<b>3.567.541</b>	<b>3.488.224</b>	<b>3.477.265</b>
Zinsen und ähnliche Aufwendungen	1.596	1.596	7.999
<b>Summe</b>	<b>3.569.137</b>	<b>3.489.820</b>	<b>3.485.264</b>



**Steueraufwendungen einschließlich Umlageverpflichtungen**

	Ansatz 2022	Ansatz 2021	Ergebnis 2020
Kreisumlage	2.100.000	2.008.983	2.019.480
Schulumlage	1.361.431	1.348.280	1.333.572
Gewerbesteuerumlage	65.270	80.769	79.244
Heimatumlage	40.840	50.192	37.445
<b>Umlagen an Gemeindeverbände gesamt</b>	<b>3.567.541</b>	<b>3.488.224</b>	<b>3.469.741</b>

**Ordentliches Ergebnis**

	Ansatz 2022	Ansatz 2021	Ergebnis 2020
Ordentliches Ergebnis	4.228.781	4.098.548	4.075.237

### 7.30 Produktgruppe 16612 Sonstige allgemeine Finanzwirtschaft

#### Produkte Jahresergebnis vor ILV

	Ansatz 2022	Ansatz 2021	Ergebnis 2020
1661210 - Rücklagen, Kredite	-107.617	-129.311	-149.562
<b>Summe: 16612 - Sonstige allgemeine Finanzwirtschaft</b>	<b>-107.617</b>	<b>-129.311</b>	<b>-149.562</b>

#### Produktgruppe Jahresergebnis nach ILV

	Ansatz 2022	Ansatz 2021	Ergebnis 2020
1661210 - Rücklagen, Kredite	38.609	17.348	-2.797
<b>Summe: 16612 - Sonstige allgemeine Finanzwirtschaft</b>	<b>38.609</b>	<b>17.348</b>	<b>-2.797</b>

#### Produkteigenschaften

Produkt	Verantwortlich	Zielgruppe	Art der Aufgabe	Grundlage der Aufgabe
1661210	Frau Kapica	Verwaltung	Pflichtaufgabe	GemHVO, HGO, Haushaltsatzung

#### Produktbeschreibung

Produkt	Beschreibung der Kernaufgabe
1661210	Verwaltung von vorhandenen Zahlungsmitteln. Abschluss von Darlehensverträgen sowie Verwaltung und Bedienung der Darlehen.

#### Ziele / Daten / Kennzahlen

Abbau des Fremdkapitals und Reduzierung der Fremdkapitalquote. Erreichung von günstigen und sicheren Zinskonditionen für die Kreditbeschaffung. Bedarfsgerechte Rücklagenbildung (nur mit Überschuss und bei Abbau der Altfehlbeträge möglich).

Die sonstige allgemeine Finanzwirtschaft dient als Gegenposition für die Abbildung der internen verrechneten kalkulatorischen Zinsen sowie der Aufstockungsbeträge zum Differenzausgleich zwischen Abschreibungen auf Anschaffungskosten und Wiederbeschaffungszeitwerten im Bereich der Wasserversorgung.

#### Ertragsarten

	Ansatz 2022	Ansatz 2021	Ergebnis 2020
Auflösung von Sonderposten aus Inv.zuweisungen,-zuschüssen & -beiträgen	477	479	477
<b>Ordentliche Erträge</b>	<b>477</b>	<b>479</b>	<b>477</b>
Finanzerträge	65.300	66.000	48.006
<b>Summe</b>	<b>65.777</b>	<b>66.479</b>	<b>48.483</b>

**Aufwandsarten**

	Ansatz 2022	Ansatz 2021	Ergebnis 2020
Aufwendungen für Sach- und Dienstleistungen	0	0	81
Sonstige ordentliche Aufwendungen	10.000	10.461	124
<b>Ordentliche Aufwendungen</b>	<b>10.000</b>	<b>10.461</b>	<b>205</b>
Zinsen und ähnliche Aufwendungen	163.394	185.329	197.841
<b>Summe</b>	<b>173.394</b>	<b>195.790</b>	<b>198.045</b>

**Ordentliches Ergebnis**

	Ansatz 2022	Ansatz 2021	Ergebnis 2020
Ordentliches Ergebnis	-107.617	-129.311	-149.562

## 8 Matrix ILV

Senderkostenstellen	01111001		01111002		01111003		01111099		011113001		011113003		011113099		011114001		011114002		011114099		011115001		011115002		011115099		011116001		011116002		063651099		105211001		Summe	
	Magistrat	Stadtverordnetenversammlung und Ausschüsse	50% Haush.-volumen	50% Anz. der Stellen	50% Haush.-volumen	50% Anz. der Stellen	Kommissionen	50% Haush.-volumen	50% Anz. der Stellen	Gemeindegemeinschaften allgemein	Anzahl der Sitzungen	EDV und Beschaffungswesen	Anzahl der Stellen (nur Rathaus)	Registrierung und Archiv	Anzahl der Stellen (nur Rathaus)	Rathaus allgemein	Anzahl der Stellen (nur Rathaus)	Finanz- und Steuerungsverwaltung	Anzahl der Buchungen	Stadtkasse	Anzahl der Buchungen	Finanzwesen allgemein	Anzahl der Buchungen	Personalverwaltung	Anzahl der Stellen (alle)	Personalrat	Anzahl der Stellen (alle)	Allgemeine Hauptverwaltung	Anzahl der Stellen (alle)	Bauhof Personal	Anzahl der geleisteten Arbeitsstunden	Bauhof Fuhrpark	Anzahl der geleisteten Arbeitsstunden	Kinderbetreuung allgemein		Anzahl der Kindergarten-Gruppen
Belastung der Kostenstelle vor ILV	218.083 €	12.285 €	0 €	0 €	0 €	0 €	124 €	0 €	0 €	2.213 €	142.357 €	254.645 €	120.649 €	45.712 €	18.199 €	2.900 €	236.480 €	442.970 €	63.049 €	0 €	228.964 €	1.788.630 €														
Belastung der Kostenstelle durch ILV	20.265 €	4.212 €	27 €	0 €	42 €	0 €	49 €	5.648 €	63.207 €	58.786 €	1.853 €	8.532 €	28.787 €	98.908 €	21.482 €	1.575 €	73.562 €	387.167 €																		
Entlastung der Kostenstelle	-238.348 €	-16.497 €	-27 €	0 €	-166 €	0 €	-2.262 €	-148.005 €	-317.852 €	-179.435 €	-47.565 €	-26.731 €	-3.152 €	-265.267 €	-541.878 €	-84.511 €	-1.575 €	-302.526 €	-2.175.797 €																	
Ergebnis der Kostenstelle	0 €	0 €	0 €	0 €	0 €	0 €	0 €	0 €	0 €	0 €	0 €	0 €	0 €	0 €	0 €	0 €	0 €	0 €	0 €	0 €	0 €	0 €														
01111   Verwaltung und Service	61.884 €	4.337 €	7 €	166 €	0 €	992 €	64.901 €	28.852 €	7.332 €	4.353 €	11.497 €	1.356 €	105.504 €	12.545 €	10.807 €	0 €	0 €	0 €	0 €	0 €	0 €	314.533 €														
02121   Statistik und Wahlen	69 €	5 €	0 €	0 €	0 €	0 €	0 €	0 €	188 €	110 €	28 €	0 €	0 €	907 €	126 €	0 €	0 €	0 €	0 €	0 €	0 €	1.433 €														
02122   Ordnungsangelegenheiten	22.245 €	1.512 €	2 €	0 €	0 €	605 €	39.573 €	6.573 €	3.836 €	983 €	4.455 €	525 €	46.723 €	2.573 €	358 €	0 €	86 €	130.050 €																		
02126   Brandschutz	2.341 €	162 €	0 €	0 €	0 €	73 €	4.749 €	6.065 €	3.539 €	907 €	216 €	25 €	2.261 €	17.648 €	2.457 €	0 €	30.414 €	70.858 €																		
03241   Schülerbeförderung	0 €	0 €	0 €	0 €	0 €	0 €	0 €	0 €	0 €	0 €	0 €	0 €	0 €	0 €	0 €	0 €	0 €	0 €	0 €	0 €	0 €	0 €														
04272   Bücherei	0 €	0 €	0 €	0 €	0 €	0 €	0 €	0 €	0 €	0 €	0 €	0 €	0 €	0 €	0 €	0 €	0 €	0 €	0 €	0 €	0 €	0 €														
04273   Sonstige Volksbildung	0 €	0 €	0 €	0 €	0 €	0 €	0 €	0 €	0 €	0 €	0 €	0 €	0 €	0 €	0 €	0 €	0 €	0 €	0 €	0 €	0 €	0 €														
04281   Heimat- und Kulturpflege	47 €	3 €	0 €	0 €	0 €	0 €	0 €	751 €	438 €	112 €	0 €	0 €	0 €	129.635 €	18.050 €	0 €	69 €	149.106 €																		
05315   Soziale Einrichtungen	11 €	1 €	0 €	0 €	0 €	0 €	0 €	73 €	43 €	11 €	0 €	0 €	0 €	175 €	24 €	0 €	360 €	28.708 €																		
05331   Förderung von Trägern der Wohlfahrtspflege	2 €	0 €	0 €	0 €	0 €	0 €	0 €	13 €	8 €	2 €	0 €	0 €	0 €	0 €	0 €	0 €	0 €	25 €																		
06362   Jugendarbeit	7 €	1 €	0 €	0 €	0 €	0 €	0 €	21 €	12 €	3 €	0 €	0 €	0 €	0 €	0 €	0 €	0 €	44 €																		
06365   Tageseinrichtungen für Kinder	8.047 €	552 €	1 €	0 €	0 €	0 €	0 €	659 €	385 €	99 €	0 €	0 €	0 €	11.361 €	1.582 €	15.764 €	42.024 €																			
06366   Einrichtung der Jugendarbeit	51 €	3 €	0 €	0 €	0 €	0 €	0 €	149 €	87 €	22 €	0 €	0 €	0 €	24.608 €	3.426 €	0 €	360 €	28.708 €																		
07412   Gesundheitseinrichtung	0 €	0 €	0 €	0 €	0 €	0 €	0 €	0 €	0 €	0 €	0 €	0 €	0 €	0 €	0 €	0 €	0 €	0 €	0 €	0 €	0 €	0 €														
08421   Förderung des Sports	33 €	2 €	0 €	0 €	0 €	0 €	0 €	406 €	237 €	61 €	0 €	0 €	0 €	1.111 €	155 €	0 €	0 €	2.004 €																		
08424   Sportstätten und Bäder	7.821 €	546 €	1 €	0 €	0 €	0 €	0 €	3.179 €	1.855 €	475 €	1.437 €	169 €	15.072 €	12.926 €	1.800 €	0 €	3.352 €	48.634 €																		
08511   Räumliche Planungs- und Entwicklungsmaßnahmen	18 €	1 €	0 €	0 €	0 €	0 €	0 €	24 €	14 €	4 €	0 €	0 €	0 €	0 €	0 €	0 €	60 €																			
10521   Bau und Grundstücksordnung	11.916 €	834 €	2 €	0 €	0 €	411 €	26.910 €	675 €	3.860 €	101 €	2.443 €	288 €	25.622 €	439 €	61 €	0 €	73.562 €																			
11531   Elektrizitätsversorgung	692 €	47 €	0 €	0 €	0 €	0 €	0 €	24 €	14 €	4 €	0 €	0 €	0 €	0 €	0 €	0 €	780 €																			
11533   Wasserversorgung	19.395 €	1.344 €	2 €	0 €	0 €	0 €	0 €	106.421 €	62.098 €	15.912 €	2.156 €	254 €	22.608 €	12.428 €	1.731 €	0 €	47.219 €	291.569 €																		
11538   Abwasserbeseitigung	11.055 €	758 €	1 €	0 €	0 €	0 €	0 €	79.424 €	46.346 €	11.876 €	0 €	0 €	0 €	0 €	0 €	0 €	149.793 €																			
11539   Gasversorgung	16 €	1 €	0 €	0 €	0 €	0 €	0 €	24 €	14 €	4 €	0 €	0 €	0 €	0 €	0 €	0 €	58 €																			
12541   Gemeindestrassen	1.826 €	125 €	0 €	0 €	0 €	0 €	0 €	1.879 €	1.086 €	281 €	0 €	0 €	0 €	70.505 €	9.817 €	0 €	36.097 €	121.627 €																		
12545   Straßenreinigung	305 €	21 €	0 €	0 €	0 €	0 €	0 €	183 €	107 €	27 €	0 €	0 €	0 €	112.981 €	15.732 €	0 €	387 €	129.744 €																		
12547   Linientaxi	0 €	0 €	0 €	0 €	0 €	0 €	0 €	0 €	0 €	0 €	0 €	0 €	0 €	0 €	0 €	0 €	0 €	0 €	0 €	0 €	0 €															
13551   Öffentliches Grün/Landschaftsbau	7.156 €	500 €	1 €	0 €	0 €	0 €	0 €	2.645 €	1.544 €	396 €	1.437 €	169 €	15.072 €	59.320 €	8.260 €	0 €	1.103 €	97.604 €																		
13552   Öffentliche Gewässer / wasserbauliche Anlagen	205 €	14 €	0 €	0 €	0 €	0 €	0 €	58 €	34 €	9 €	0 €	0 €	0 €	3.948 €	550 €	0 €	4.816 €																			
13553   Friedhof- und Bestattungswesen	4.014 €	280 €	0 €	0 €	0 €	0 €	0 €	2.478 €	1.446 €	371 €	719 €	85 €	7.536 €	21.260 €	2.960 €	0 €	4.261 €	45.409 €																		
13555   Land- und Forstwirtschaft	4.492 €	313 €	1 €	0 €	0 €	0 €	0 €	905 €	528 €	135 €	719 €	85 €	7.536 €	28.951 €	4.031 €	0 €	50.939 €	98.635 €																		
14561   Umweltschutzmaßnahmen	17 €	1 €	0 €	0 €	0 €	0 €	0 €	52 €	31 €	8 €	0 €	0 €	0 €	0 €	0 €	0 €	109 €																			
15571   Wirtschaftsförderung	13 €	1 €	0 €	0 €	0 €	0 €	0 €	13 €	8 €	2 €	0 €	0 €	0 €	0 €	0 €	0 €	37 €																			
15573   Allgemeine Einrichtungen und Unternehmen	2.600 €	178 €	0 €	0 €	0 €	0 €	0 €	6.812 €	3.858 €	989 €	0 €	0 €	0 €	18.526 €	2.580 €	0 €	110.110 €	145.452 €																		
15575   Tourismus	9.723 €	678 €	1 €	0 €	0 €	181 €	11.872 €	3.721 €	2.171 €	556 €	1.653 €	195 €	17.333 €	29 €	4 €	0 €	34 €	48.152 €																		
16611   Steuern, allgemeine Zuweisungen, allgemeine Umlage	61.046 €	4.186 €	7 €	0 €	0 €	0 €	0 €	62.994 €	36.758 €	9.419 €	0 €	0 €	0 €	0 €	0 €	0 €	174.410 €																			
16612   Sonstige allgemeine Finanzwirtschaft	1.303 €	89 €	0 €	0 €	0 €	0 €	0 €	2.789 €	1.628 €	417 €	0 €	0 €	0 €	0 €	0 €	0 €	6.226 €																			
Summe	238.348 €	16.497 €	27 €	166 €	0 €	2.262 €	148.005 €	317.852 €	179.435 €	47.565 €	26.731 €	3.152 €	265.267 €	541.878 €	84.511 €	1.575 €	302.526 €	2.175.797 €																		

## Haushaltsplan der Stadt Lindenfels 2022

Ergebnishaushalt 2022					
Stadt Lindenfels					
Nr.	Konten	Bezeichnung	Haushaltsansatz		Ergebnis des Jahresabschlusses 2020
			2022	2021	
01	50	Privatrechtliche Leistungsentgelte	-162.241	-190.573	-237.703
02	51	Öffentlich-rechtliche Leistungsentgelte	-2.053.158	-2.038.242	-1.948.839
03	548-549	Kostensersatzleistungen und -erstattungen	-151.200	-136.538	-147.695
04	52	Bestandsveränderungen und aktivierte Eigenleistungen			
05	55	Steuern u. steuerähnliche Erträge einschl. Erträge aus gesetzlichen Umlagen	-5.245.553	-5.215.236	-5.007.394
06	547	Erträge aus Transferleistungen	-196.238	-208.222	-185.238
07	540-543	Erträge aus Zuweisungen und Zuschüssen für laufende Zwecke u. allgemeine Umlagen	-2.912.915	-2.675.346	-2.855.598
08	546	Erträge aus der Auflösung von Sonderposten aus Investitionszuweisungen, -zuschüssen u. Investitionsbeiträgen	-255.691	-189.427	-203.521
09	53	Sonstige ordentliche Erträge	-163.997	-167.471	-345.104
<b>10</b>		<b>Summe der ordentlichen Erträge (Nr. 1 bis 9)</b>	<b>-11.140.993</b>	<b>-10.821.055</b>	<b>-10.931.092</b>
11	62, 63, 640-643, 647-649, 65	Personalaufwendungen	2.205.054	2.057.762	1.985.882
12	644-646	Versorgungsaufwendungen	232.600	228.697	206.340
13	60, 61, 67-69	Aufwendungen für Sach- und Dienstleistungen	1.860.657	1.882.864	1.684.215
14	66	Abschreibungen	715.918	739.683	687.158
15	71	Aufwendungen für Zuweisungen und Zuschüsse sowie besondere Finanzaufwendungen	2.228.558	2.202.132	2.224.423
16	73	Steueraufwendungen einschl. Aufwendungen aus gesetzlichen Umlageverpflichtungen	3.569.831	3.490.604	3.471.958
17	72	Transferaufwendungen			
18	70, 74, 76	Sonstige ordentliche Aufwendungen	20.968	22.457	11.178
<b>19</b>		<b>Summe der ordentlichen Aufwendungen (Nr. 11 bis 18)</b>	<b>10.833.586</b>	<b>10.624.199</b>	<b>10.271.152</b>
<b>20</b>		<b>Verwaltungsergebnis (Nr. 10 ./ Nr. 19)</b>	<b>-307.408</b>	<b>-196.856</b>	<b>-659.939</b>
21	56, 57	Finanzerträge	-76.700	-79.350	-62.688
22	77	Zinsen und andere Finanzaufwendungen	165.590	187.801	206.542
<b>23</b>		<b>Finanzergebnis (Nr. 21 ./ Nr. 22)</b>	<b>88.890</b>	<b>108.451</b>	<b>143.853</b>
<b>24</b>		<b>Gesamtbetrag der ordentlichen Erträge (Nr. 10 und Nr. 21)</b>	<b>-11.217.693</b>	<b>-10.900.405</b>	<b>-10.993.780</b>
<b>25</b>		<b>Gesamtbetrag der ordentlichen Aufwendungen (Nr.19 und Nr.22)</b>	<b>10.999.176</b>	<b>10.812.000</b>	<b>10.477.694</b>
<b>26</b>		<b>Ordentliches Ergebnis (Nr.24 ./ Nr.25)</b>	<b>-218.518</b>	<b>-88.405</b>	<b>-516.086</b>
27	59	Außerordentliche Erträge			-225.289
28	79	Außerordentliche Aufwendungen			231.735
<b>29</b>		<b>Außerordentliches Ergebnis (Nr. 27 ./Nr. 28)</b>			<b>6.447</b>
<b>30</b>		<b>Jahresergebnis (Nr. 26 und Nr. 29)</b>	<b>-218.518</b>	<b>-88.405</b>	<b>-509.639</b>
		Nachrichtlich:			
		Summe der vorgetragenen Jahresfehlbeträge			

## Haushaltsplan der Stadt Lindenfels 2022

Finanzhaushalt 2022					
Stadt Lindenfels					
Nr.	Konten	Bezeichnung	Haushaltsansatz		Ergebnis des Jahresabschlusses 2020
			2022	2021	
01	810	Privatrechtliche Leistungsentgelte	162.241	190.573	230.206
02	811	Öffentlich-rechtliche Leistungsentgelte	2.053.619	2.038.242	1.894.852
03	812	Kostensersatzleistungen und -erstattungen	151.200	136.538	63.753
04	814	Einzahlungen aus Steuern und steuerähnlichen Erträgen einschließlich Erträgen aus gesetzlichen Umlagen	5.245.553	5.215.236	5.072.967
05	815	Einzahlungen aus Transferleistungen	196.238	208.222	186.350
06	816	Zuweisungen und Zuschüsse für laufende Zwecke und allgemeine Umlagen	2.912.915	2.675.346	2.833.777
07	817	Zinsen und sonstige Finanzeinzahlungen	76.700	79.350	61.583
08	813, 828	Sonstige ordentliche Einzahlungen und sonstige außerordentliche Einzahlungen, die sich nicht aus Investitionstätigkeit ergeben	163.997	167.471	171.671
<b>09</b>		<b>Summe der Einzahlungen aus laufender Verwaltungstätigkeit (Nrn. 1 bis 8)</b>	<b>10.962.463</b>	<b>10.710.978</b>	<b>10.515.158</b>
10	830	Personalauszahlungen	-2.205.054	-1.958.707	-1.973.219
11	831	Versorgungsauszahlungen	-155.500	-251.563	-134.146
12	832	Auszahlungen für Sach- und Dienstleistungen	-1.861.657	-1.884.289	-1.626.552
13	833	Auszahlungen für Transferleistungen			
14	834	Auszahlungen für Zuweisungen und Zuschüsse für laufende Zwecke sowie besondere Finanzauszahlungen	-2.228.558	-2.202.132	-2.209.781
15	835	Auszahlungen f. Steuern einschl. Auszahlungen aus gesetzl. Umlageverpflichtungen	-3.569.831	-3.490.604	-3.544.514
16	836	Zinsen und ähnliche Auszahlungen	-153.590	-175.481	-194.510
17	837, 848	Sonstige ordentliche Auszahlungen und sonstige außerordentliche Auszahlungen, die sich nicht aus Investitionstätigkeit ergeben	-20.968	-22.457	2.236
<b>18</b>		<b>Summe der Auszahlungen aus laufender Verwaltungstätigkeit (Nrn. 10 bis 17)</b>	<b>-10.195.158</b>	<b>-9.985.233</b>	<b>-9.680.485</b>
<b>19</b>		<b>Zahlungsmittelüberschuss oder Zahlungsmittelbedarf aus laufender Verwaltungstätigkeit (Saldo aus Nrn. 9 und 18)</b>	<b>767.305</b>	<b>725.745</b>	<b>834.673</b>
20	820	Einzahlungen aus Investitionszuweisungen und -zuschüssen sowie aus Investitionsbeiträgen	600.000	720.500	407.825
21	822	Einzahlungen aus Abgängen von Vermögensgegenständen des Sachanlagevermögens und des immateriellen Anlagevermögens			2.250
22	823	Einzahlungen aus Abgängen von Vermögensgegenständen des Finanzanlagevermögens			
<b>23</b>		<b>Summe der Einzahlungen aus Investitionstätigkeit (Nrn. 20 bis 22)</b>	<b>600.000</b>	<b>720.500</b>	<b>410.075</b>
24	841	Auszahlungen für den Erwerb von Grundstücken und Gebäuden	-485.602	-830.590	-62.536
25	842	Auszahlungen für Baumaßnahmen	-1.375.000	-1.160.000	-1.831.717
26	840, 843	Auszahlungen für Investitionen in das sonstige Sachanlagevermögen und immaterielle Anlagevermögen	-224.635	-248.135	-215.580
27	844	Auszahlungen für Investitionen in das Finanzanlagevermögen	-6.500	-143.500	-7.104
<b>28</b>		<b>Summe der Auszahlungen aus Investitionstätigkeit (Nrn. 24 bis 27)</b>	<b>-2.091.737</b>	<b>-2.382.225</b>	<b>-2.116.937</b>
<b>29</b>		<b>Zahlungsmittelüberschuss oder Zahlungsmittelbedarf aus Investitionstätigkeit (Saldo aus Nrn. 23 und 28)</b>	<b>-1.491.737</b>	<b>-1.661.725</b>	<b>-1.706.862</b>
<b>30</b>		<b>Zahlungsmittelüberschuss oder Zahlungsmittelbedarf (Summe aus Nrn. 19 und 29)</b>	<b>-724.432</b>	<b>-935.980</b>	<b>-872.189</b>
31	826	Einzahlungen aus der Aufnahme von Krediten und wirtschaftlich vergleichbaren Vorgängen für Investitionen	1.491.737	1.661.725	2.688.501
32	846	Auszahlungen für die Tilgung von Krediten und wirtschaftlich vergleichbaren Vorgängen für Investitionen sowie an das Sondervermögen Hessenkasse	-745.754	-721.146	-859.992
<b>33</b>		<b>Zahlungsmittelüberschuss oder Zahlungsmittelbedarf aus Finanzierungstätigkeit (Saldo aus Nrn. 31 und 32)</b>	<b>745.983</b>	<b>940.579</b>	<b>1.828.509</b>
<b>34</b>		<b>Änderung des Zahlungsmittelbestandes zum Ende des Haushaltsjahres (Summe aus Nrn. 30 und 33)</b>	<b>21.551</b>	<b>4.599</b>	<b>956.320</b>
35		Haushaltsunwirksame Einzahlungen (u.a. fremde Finanzmittel, Rückzahlung von angelegten Kassenmitteln, Aufnahme von Kassenkrediten)	---	---	1.222.072
36		Haushaltsunwirksame Auszahlungen (u.a. fremde Finanzmittel, Anlegung von Kassenmitteln, Rückzahlung von Kassenkrediten)	---	---	-1.187.308
<b>37</b>		<b>Zahlungsmittelüberschuss/ Zahlungsmittelbedarf aus haushaltsunwirksamen Zahlungsvorgängen (Saldo aus Nrn. 35 und Nr. 36)</b>	<b>---</b>	<b>---</b>	<b>34.764</b>
38		Gepl. Anfangsbestand/ Bestand an Zahlungsmitteln zu Beginn d. Haushaltsjahres	1.680.462	1.675.863	684.779
39		Geplante Veränderung des Bestandes/ Veränderung des Bestandes an Zahlungsmitteln (Nr. 34 und 37)	21.551	4.599	991.084

## Haushaltsplan der Stadt Lindenfels 2022

<b>Finanzhaushalt 2022</b>					
Stadt Lindenfels					
			Haushaltsansatz		
Nr.	Konten	Bezeichnung	2022	2021	Ergebnis des Jahresabschlusses 2020
<b>40</b>		<b>Geplanter Endbestand an Zahlungsmitteln/ Bestand an Zahlungsmitteln am Ende des Haushaltsjahres (Summe aus den Summen Nrn. 38 und 39)</b>	<b>1.702.013</b>	<b>1.680.462</b>	<b>1.675.863</b>

## Haushaltsplan der Stadt Lindenfels 2022

Investitionsprogramm 2021 bis 2025					
Stadt Lindenfels					
Nr. Bezeichnung	Plan2021	Plan2022	Plan2023	Plan2024	Plan2025
I-01-09001 Erwerb von Anlagevermögen zentrale Verw.	-3.000,00	-3.000,00	-3.000,00	-3.000,00	-3.000,00
I-01-09002 Bauhof - allg. Anschaffungen	-10.000,00	-20.000,00	-10.000,00	-10.000,00	-10.000,00
I-01-12001 Aufstockung KVR-Fonds	-6.500,00	-6.500,00	-6.500,00	-6.500,00	-6.500,00
I-01-19002 Bauhof Tor mit Elektroantrieb	0,00	0,00	-26.500,00	0,00	0,00
I-01-20002 Rathaus Sanierung	-14.000,00	0,00	0,00	0,00	0,00
I-01-21001 Anbaugeräte Traktor	-25.000,00	0,00	0,00	0,00	0,00
I-01-21002 Digitalisierung Umsetzung Onlinezugangsgesetz	-30.000,00	0,00	0,00	0,00	0,00
I-01-21003 Regale Archiv	-5.000,00	0,00	0,00	0,00	0,00
I-01-21004 Digitalisierung: E-Payment	-5.000,00	0,00	0,00	0,00	0,00
I-01-21005 Digitalisierung: Ausstattung Hardware/Software	-3.000,00	0,00	0,00	0,00	0,00
I-01-21006 Digitalisierung: Hardware-Ausstattung Mandatsträge	-10.000,00	0,00	0,00	0,00	0,00
I-01-21007 Digitalisierung: W-Lan Rathaus	-10.000,00	0,00	0,00	0,00	0,00
I-01-21008 Digitalisierung: Zeiterfassung	-12.000,00	0,00	0,00	0,00	0,00
I-01-21009 Digitalisierung: Dokumentenmanagementsystem	-30.000,00	0,00	0,00	0,00	0,00
I-02-09001 Feuerwehr Neuanschaffungen allgemein	-10.000,00	-10.000,00	-10.000,00	-10.000,00	-10.000,00
I-02-14001 Erwerb von Anlagevermögen	-4.000,00	-1.000,00	-1.000,00	-1.000,00	-1.000,00
I-02-15003 Mietkauf Pressluftatmer	-4.135,00	-4.135,00	-4.135,00	-4.135,00	-4.135,00
I-02-19002 Tragkraftspritze Feuerwehr	0,00	0,00	-17.000,00	0,00	0,00
I-02-19004 Anbau FWH Kolmbach	0,00	-80.000,00	0,00	0,00	0,00
I-02-20003 Atemschutz Feuerwehr	0,00	-23.000,00	0,00	0,00	0,00
I-02-21001 Sirenenanlagen Lindenfels	-30.000,00	0,00	0,00	0,00	0,00
I-02-21002 Ausrüstung Feuerwehren	-56.000,00	-60.500,00	-50.000,00	-50.000,00	-50.000,00
I-02-22001 Anbau FFW Winterkasten SV HFA	0,00	-50.000,00	0,00	0,00	0,00
I-06-09001 Spielplätze Erwerb von Anlagevermögen	-5.000,00	-5.000,00	-5.000,00	-5.000,00	-5.000,00
I-06-20001 Erweiterungsinvestitionen KITAS	-160.000,00	-120.000,00	0,00	0,00	0,00
I-06-22001 Waldkindergarten	0,00	-100.000,00	0,00	0,00	0,00
I-08-15001 Sanierung des Freibads	-600.000,00	-400.000,00	-450.000,00	-500.000,00	0,00
I-11-09001 Wasserversorgung - Erwerb von Anlagevermögen	-10.000,00	-10.000,00	-10.000,00	-10.000,00	-10.000,00
I-11-09004 Um/Ausbau d. Wasserversorgung	-200.000,00	-200.000,00	-200.000,00	-200.000,00	-200.000,00
I-11-13010 Austausch defekter Hydranten	-15.000,00	-15.000,00	-15.000,00	-15.000,00	-15.000,00
I-11-21001 "KommPakt" Beteiligung	-137.000,00	0,00	0,00	0,00	0,00
I-11-22001 Wasserhalle/gem. Standort Lautertal SV HFA	0,00	-60.000,00	0,00	0,00	0,00
I-12-19001 Bushäuschen	-15.000,00	-7.500,00	-7.500,00	-7.500,00	-7.500,00
I-12-21001 ÖPNV- Barrierefreier Ausbau Haltestellen	-65.000,00	0,00	-50.000,00	0,00	0,00
I-13-18003 Ankauf Waldflächen	-4.000,00	-4.000,00	-4.000,00	-4.000,00	-4.000,00
I-13-21001 Bestuhlung Friedhöfe	-5.000,00	0,00	0,00	0,00	0,00
I-13-21002 Grillanlage Buch	-5.000,00	0,00	0,00	0,00	0,00
I-13-22001 Wohnmobilstellplatz Investitionen	0,00	-12.000,00	0,00	0,00	0,00
I-15-09007 Erwerb von beweglichen Sachen	-2.000,00	-7.000,00	-2.000,00	-2.000,00	-2.000,00
I-15-09008 Investitionen an Gebäude	-20.000,00	-20.000,00	-5.000,00	-5.000,00	-5.000,00
I-15-09009 Grunderwerb	-4.000,00	-4.000,00	-4.000,00	-4.000,00	-4.000,00
I-15-10005 Naturpark- und Geoparkmaßnahmen	-4.000,00	-9.000,00	-4.000,00	-4.000,00	-4.000,00
I-15-19001 Dachsanierung Museum Lindenfels	-23.000,00	0,00	0,00	0,00	0,00
I-15-20002 Bürgerhaus 2.und 3. BA	-2.500,00	-140.000,00	0,00	0,00	0,00
I-15-21001 Tilgung IKBIT	-117.590,00	-120.102,00	-91.758,00	-156.201,00	-127.967,00



## Haushaltsplan der Stadt Lindenfels 2022

Teilergebnishaushalt Produktbereich 01 Innere Verwaltung					
Stadt Lindenfels					
Nr.	Konten	Bezeichnung	Haushaltsansatz		Ergebnis des Jahresabschlusses 2020
			2022	2021	
		<b>Ordentliche Erträge</b>			
01	50	Privatrechtliche Leistungsentgelte	0,00	0,00	0,00
02	51	Öffentlich-rechtliche Leistungsentgelte	-720,00	-1.368,00	-793,38
03	548-549	Kostensersatzleistungen und -erstattungen	-500,00	-1.315,00	-986,95
04	52	Bestandsveränderungen und aktivierte Eigenleistungen	0,00	0,00	0,00
05	55	Steuern und steuerähnliche Erträge einschl. Erträge aus gesetzlichen Umlagen	0,00	0,00	0,00
06	547	Erträge aus Transferleistungen	0,00	0,00	0,00
07	540-543	Erträge aus Zuweisungen und Zuschüssen für lfd. Zwecke und allgemeine Umlagen	0,00	0,00	0,00
08	546	Erträge aus der Auflösung von Sonderposten aus Investitionszuweisungen, -zuschüssen und Investitionsbeiträgen	-40.354,00	-15.612,00	-18.676,86
09	53	Sonstige ordentliche Erträge	-11.627,00	-11.720,00	-155.169,04
<b>10</b>		<b>Summe der ordentlichen Erträge (Nr. 1 bis 9)</b>	<b>-53.201,00</b>	<b>-30.015,00</b>	<b>-175.626,23</b>
		<b>Ordentliche Aufwendungen</b>			
11	62, 63, 640-643, 647-649, 65	Personalaufwendungen	979.117,00	893.368,00	932.922,99
12	644-646	Versorgungsaufwendungen	232.600,00	228.697,00	206.339,65
13	60, 61, 67-69	Aufwendungen für Sach- und Dienstleistungen	394.081,00	385.739,00	415.179,30
14	66	Abschreibungen	140.384,57	159.807,60	65.058,09
15	71	Aufwendungen für Zuweisungen und Zuschüsse sowie besondere Finanzaufwendungen	0,00	0,00	0,00
16	73	Steueraufwendungen einschl. Aufwendungen aus gesetzlichen Umlageverpflichtungen	0,00	0,00	0,00
17	72	Transferaufwendungen	0,00	0,00	0,00
18	70, 74, 76	Sonstige ordentliche Aufwendungen	1.500,00	1.500,00	1.418,00
<b>19</b>		<b>Summe der ordentlichen Aufwendungen (Nr. 11 bis 18)</b>	<b>1.747.682,57</b>	<b>1.669.111,60</b>	<b>1.620.918,03</b>
<b>20</b>		<b>Verwaltungsergebnis (Nr. 10 ./ Nr. 19)</b>	<b>1.694.481,57</b>	<b>1.639.096,60</b>	<b>1.445.291,80</b>
21	56, 57	Finanzerträge	-11.400,00	-13.350,00	-14.682,10
22	77	Finanzaufwendungen	0,00	0,00	0,00
<b>23</b>		<b>Finanzergebnis (Nr. 21 bis Nr. 22)</b>	<b>-11.400,00</b>	<b>-13.350,00</b>	<b>-14.682,10</b>
<b>24</b>		<b>Ordentliches Ergebnis (Verwaltungsergebnis und Finanzergebnis Nr. 20 und Nr. 23)</b>	<b>1.683.081,57</b>	<b>1.625.746,60</b>	<b>1.430.609,70</b>
25	59	Außerordentliche Erträge	0,00	0,00	-216.583,51
26	79	Außerordentliche Aufwendungen	0,00	0,00	231.735,09
<b>27</b>		<b>Außerordentliches Ergebnis (Nr. 25 ./ Nr. 26)</b>	<b>0,00</b>	<b>0,00</b>	<b>15.151,58</b>
<b>28</b>		<b>Jahresergebnis vor internen Leistungsbeziehungen (ordentliches Ergebnis und außerordentliches Ergebnis Nr. 24 und Nr. 27)</b>	<b>1.683.081,57</b>	<b>1.625.746,60</b>	<b>1.445.761,28</b>
29		Erlöse der internen Leistungsbeziehungen	-1.871.678,00	-1.629.509,00	-1.204.058,00
30		Kosten der internen Leistungsbeziehungen	314.528,00	150.822,00	253.321,96
<b>31</b>		<b>Ergebnis der internen Leistungsbeziehungen</b>	<b>-1.557.150,00</b>	<b>-1.478.687,00</b>	<b>-950.736,04</b>
<b>32</b>		<b>Jahresergebnis nach internen Leistungsbeziehungen</b>	<b>125.931,57</b>	<b>147.059,60</b>	<b>495.025,24</b>

## Haushaltsplan der Stadt Lindenfels 2022

Teilfinanzhaushalt Produktbereich 01 Innere Verwaltung							
Stadt Lindenfels							
		Haushaltsansatz			Investitions- und Investitionsförderungsmaßnahmen		
Nr.	Bezeichnung	2022	Verpflichtungs-ermächtigungen	2021	Ergebnis des Jahresabschlusses 2020	Gesamt-auszahlungs-bedarf	davon bisher bereitgestellt
	<b>Einzahlungen aus Investitionstätigkeit</b>						
20	+ Einz. aus Investitionszuweis. und -zuschüssen sowie aus Investitionsbeiträgen			106.000	11.850		
21	+ Einz. aus Abgängen von Vermögensgegenständen des Sachanlagevermögens und des immateriellen Anlagevermögens						
22	+ Einz. aus Abgängen von Vermögensgegenständen des Finanzanlagevermögens						
	<b>Einzahlungen aus Finanzierungstätigkeit</b>						
31	+ Einz. aus der Aufnahme v. Krediten und wirtschaftlich vergleichbaren Vorgängen für Investitionen						
	<b>Summe</b>			<b>106.000</b>	<b>11.850</b>		
	<b>Auszahlungen aus Investitionstätigkeit</b>						
24	- Ausz. für den Erwerb von Grundstücken und Gebäuden			-120.000		-180.900	-154.400
25	- Ausz. für Baumaßnahmen				-2.147	-110.000	-110.000
26	- Ausz. für Investitionen in das sonstige Sachanlagevermögen und immaterielle Anlagevermögen davon: Ausz. aus gewährten Investitionszuweisungen und -zuschüssen	-23.000		-143.000	-17.222	-498.820	-459.820
27	- Ausz. für Investitionen in das Finanzanlagevermögen	-6.500		-6.500	-7.104	-81.505	-62.005
	<b>Auszahlungen aus Finanzierungstätigkeit</b>						
32	- Ausz. für die Tilgung von Krediten und wirtschaftlich vergleichbaren Vorgängen für Investitionen						
	<b>Summe</b>	<b>-29.500</b>		<b>-269.500</b>	<b>-26.473</b>	<b>-871.225</b>	<b>-786.225</b>
	<b>Saldo (Einzahlungen ./ Auszahlungen)</b>	<b>-29.500</b>		<b>-163.500</b>	<b>-14.623</b>	<b>-871.225</b>	<b>-786.225</b>

## Haushaltsplan der Stadt Lindenfels 2022

### Investitionen Produktbereich 01 Innere Verwaltung

Stadt Lindenfels

Nr. Bezeichnung	Plan2021	Plan2022	Plan2023	Plan2024	Plan2025
I-01-09001 Erwerb von Anlagevermögen zentrale Verw.	-3.000,00	-3.000,00	-3.000,00	-3.000,00	-3.000,00
I-01-09002 Bauhof - allg. Anschaffungen	-10.000,00	-20.000,00	-10.000,00	-10.000,00	-10.000,00
I-01-12001 Aufstockung KVR-Fonds	-6.500,00	-6.500,00	-6.500,00	-6.500,00	-6.500,00
I-01-19002 Bauhof Tor mit Elektroantrieb	0,00	0,00	-26.500,00	0,00	0,00
I-01-20002 Rathaus Sanierung	-14.000,00	0,00	0,00	0,00	0,00
I-01-21001 Anbaugeräte Traktor	-25.000,00	0,00	0,00	0,00	0,00
I-01-21002 Digitalisierung Umsetzung Onlinezugangsgesetz	-30.000,00	0,00	0,00	0,00	0,00
I-01-21003 Regale Archiv	-5.000,00	0,00	0,00	0,00	0,00
I-01-21004 Digitalisierung: E-Payment	-5.000,00	0,00	0,00	0,00	0,00
I-01-21005 Digitalisierung: Ausstattung Hardware/Software	-3.000,00	0,00	0,00	0,00	0,00
I-01-21006 Digitalisierung: Hardware-Ausstattung Mandatstraße	-10.000,00	0,00	0,00	0,00	0,00
I-01-21007 Digitalisierung: W-Lan Rathaus	-10.000,00	0,00	0,00	0,00	0,00
I-01-21008 Digitalisierung: Zeiterfassung	-12.000,00	0,00	0,00	0,00	0,00
I-01-21009 Digitalisierung: Dokumentenmanagementsystem	-30.000,00	0,00	0,00	0,00	0,00

## Haushaltsplan der Stadt Lindenfels 2022

Teilergebnishaushalt Produktgruppe 01111 Verwaltung und Service					
Stadt Lindenfels					
Nr.	Konten	Bezeichnung	Haushaltsansatz		Ergebnis des Jahresabschlusses 2020
			2022	2021	
		<b>Ordentliche Erträge</b>			
01	50	Privatrechtliche Leistungsentgelte	0,00	0,00	0,00
02	51	Öffentlich-rechtliche Leistungsentgelte	-720,00	-1.368,00	-793,38
03	548-549	Kostensatzleistungen und -erstattungen	-500,00	-1.315,00	-986,95
04	52	Bestandsveränderungen und aktivierte Eigenleistungen	0,00	0,00	0,00
05	55	Steuern und steuerähnliche Erträge einschl. Erträge aus gesetzlichen Umlagen	0,00	0,00	0,00
06	547	Erträge aus Transferleistungen	0,00	0,00	0,00
07	540-543	Erträge aus Zuweisungen und Zuschüssen für lfd. Zwecke und allgemeine Umlagen	0,00	0,00	0,00
08	546	Erträge aus der Auflösung von Sonderposten aus Investitionszuweisungen, -zuschüssen und Investitionsbeiträgen	-40.354,00	-15.612,00	-18.676,86
09	53	Sonstige ordentliche Erträge	-11.627,00	-11.720,00	-155.169,04
<b>10</b>		<b>Summe der ordentlichen Erträge (Nr. 1 bis 9)</b>	<b>-53.201,00</b>	<b>-30.015,00</b>	<b>-175.626,23</b>
		<b>Ordentliche Aufwendungen</b>			
11	62, 63, 640-643, 647-649, 65	Personalaufwendungen	979.117,00	893.368,00	932.922,99
12	644-646	Versorgungsaufwendungen	232.600,00	228.697,00	206.339,65
13	60, 61, 67-69	Aufwendungen für Sach- und Dienstleistungen	394.081,00	385.739,00	415.179,30
14	66	Abschreibungen	140.384,57	159.807,60	65.058,09
15	71	Aufwendungen für Zuweisungen und Zuschüsse sowie besondere Finanzaufwendungen	0,00	0,00	0,00
16	73	Steueraufwendungen einschl. Aufwendungen aus gesetzlichen Umlageverpflichtungen	0,00	0,00	0,00
17	72	Transferaufwendungen	0,00	0,00	0,00
18	70, 74, 76	Sonstige ordentliche Aufwendungen	1.500,00	1.500,00	1.418,00
<b>19</b>		<b>Summe der ordentlichen Aufwendungen (Nr. 11 bis 18)</b>	<b>1.747.682,57</b>	<b>1.669.111,60</b>	<b>1.620.918,03</b>
<b>20</b>		<b>Verwaltungsergebnis (Nr. 10 ./ Nr. 19)</b>	<b>1.694.481,57</b>	<b>1.639.096,60</b>	<b>1.445.291,80</b>
21	56, 57	Finanzerträge	-11.400,00	-13.350,00	-14.682,10
22	77	Finanzaufwendungen	0,00	0,00	0,00
<b>23</b>		<b>Finanzergebnis (Nr. 21 bis Nr. 22)</b>	<b>-11.400,00</b>	<b>-13.350,00</b>	<b>-14.682,10</b>
<b>24</b>		<b>Ordentliches Ergebnis (Verwaltungsergebnis und Finanzergebnis Nr. 20 und Nr. 23)</b>	<b>1.683.081,57</b>	<b>1.625.746,60</b>	<b>1.430.609,70</b>
25	59	Außerordentliche Erträge	0,00	0,00	-216.583,51
26	79	Außerordentliche Aufwendungen	0,00	0,00	231.735,09
<b>27</b>		<b>Außerordentliches Ergebnis (Nr. 25 ./ Nr. 26)</b>	<b>0,00</b>	<b>0,00</b>	<b>15.151,58</b>
<b>28</b>		<b>Jahresergebnis vor internen Leistungsbeziehungen (ordentliches Ergebnis und außerordentliches Ergebnis Nr. 24 und Nr. 27)</b>	<b>1.683.081,57</b>	<b>1.625.746,60</b>	<b>1.445.761,28</b>
29		Erlöse der internen Leistungsbeziehungen	-1.871.678,00	-1.629.509,00	-1.204.058,00
30		Kosten der internen Leistungsbeziehungen	314.528,00	150.822,00	253.321,96
<b>31</b>		<b>Ergebnis der internen Leistungsbeziehungen</b>	<b>-1.557.150,00</b>	<b>-1.478.687,00</b>	<b>-950.736,04</b>
<b>32</b>		<b>Jahresergebnis nach internen Leistungsbeziehungen</b>	<b>125.931,57</b>	<b>147.059,60</b>	<b>495.025,24</b>

## Haushaltsplan der Stadt Lindenfels 2022

Teilfinanzhaushalt Produktgruppe 01111 Verwaltung und Service							
Stadt Lindenfels							
		Haushaltsansatz			Investitions- und Investitionsförderungsmaßnahmen		
Nr.	Bezeichnung	2022	Verpflichtungs-ermächtigungen	2021	Ergebnis des Jahresabschlusses 2020	Gesamt-auszahlungs-bedarf	davon bisher bereitgestellt
	<b>Einzahlungen aus Investitionstätigkeit</b>						
20	+ Einz. aus Investitionszuweis. und -zuschüssen sowie aus Investitionsbeiträgen			106.000	11.850		
21	+ Einz. aus Abgängen von Vermögensgegenständen des Sachanlagevermögens und des immateriellen Anlagevermögens						
22	+ Einz. aus Abgängen von Vermögensgegenständen des Finanzanlagevermögens						
	<b>Einzahlungen aus Finanzierungstätigkeit</b>						
31	+ Einz. aus der Aufnahme v. Krediten und wirtschaftlich vergleichbaren Vorgängen für Investitionen						
	<b>Summe</b>			<b>106.000</b>	<b>11.850</b>		
	<b>Auszahlungen aus Investitionstätigkeit</b>						
24	- Ausz. für den Erwerb von Grundstücken und Gebäuden			-120.000		-180.900	-154.400
25	- Ausz. für Baumaßnahmen				-2.147	-110.000	-110.000
26	- Ausz. für Investitionen in das sonstige Sachanlagevermögen und immaterielle Anlagevermögen davon: Ausz. aus gewährten Investitionszuweisungen und -zuschüssen	-23.000		-143.000	-17.222	-498.820	-459.820
27	- Ausz. für Investitionen in das Finanzanlagevermögen	-6.500		-6.500	-7.104	-81.505	-62.005
	<b>Auszahlungen aus Finanzierungstätigkeit</b>						
32	- Ausz. für die Tilgung von Krediten und wirtschaftlich vergleichbaren Vorgängen für Investitionen						
	<b>Summe</b>	<b>-29.500</b>		<b>-269.500</b>	<b>-26.473</b>	<b>-871.225</b>	<b>-786.225</b>
	<b>Saldo (Einzahlungen ./ Auszahlungen)</b>	<b>-29.500</b>		<b>-163.500</b>	<b>-14.623</b>	<b>-871.225</b>	<b>-786.225</b>

## Haushaltsplan der Stadt Lindenfels 2022

<b>Investitionen Produktgruppe 01111 Verwaltung und Service</b>					
Stadt Lindenfels					
Nr. Bezeichnung	Plan2021	Plan2022	Plan2023	Plan2024	Plan2025
I-01-09001 Erwerb von Anlagevermögen zentrale Verw.	-3.000,00	-3.000,00	-3.000,00	-3.000,00	-3.000,00
I-01-09002 Bauhof - allg. Anschaffungen	-10.000,00	-20.000,00	-10.000,00	-10.000,00	-10.000,00
I-01-12001 Aufstockung KVR-Fonds	-6.500,00	-6.500,00	-6.500,00	-6.500,00	-6.500,00
I-01-19002 Bauhof Tor mit Elektroantrieb	0,00	0,00	-26.500,00	0,00	0,00
I-01-20002 Rathaus Sanierung	-14.000,00	0,00	0,00	0,00	0,00
I-01-21001 Anbaugeräte Traktor	-25.000,00	0,00	0,00	0,00	0,00
I-01-21002 Digitalisierung Umsetzung Onlinezugangsgesetz	-30.000,00	0,00	0,00	0,00	0,00
I-01-21003 Regale Archiv	-5.000,00	0,00	0,00	0,00	0,00
I-01-21004 Digitalisierung: E-Payment	-5.000,00	0,00	0,00	0,00	0,00
I-01-21005 Digitalisierung: Ausstattung Hardware/Software	-3.000,00	0,00	0,00	0,00	0,00
I-01-21006 Digitalisierung: Hardware-Ausstattung Mandatsträge	-10.000,00	0,00	0,00	0,00	0,00
I-01-21007 Digitalisierung: W-Lan Rathaus	-10.000,00	0,00	0,00	0,00	0,00
I-01-21008 Digitalisierung: Zeiterfassung	-12.000,00	0,00	0,00	0,00	0,00
I-01-21009 Digitalisierung: Dokumentenmanagementsystem	-30.000,00	0,00	0,00	0,00	0,00

## Haushaltsplan der Stadt Lindenfels 2022

Teilergebnishaushalt Produktbereich 02 Sicherheit und Ordnung					
Stadt Lindenfels					
Nr.	Konten	Bezeichnung	Haushaltsansatz		Ergebnis des Jahresabschlusses 2020
			2022	2021	
		<b>Ordentliche Erträge</b>			
01	50	Privatrechtliche Leistungsentgelte	0,00	0,00	0,00
02	51	Öffentlich-rechtliche Leistungsentgelte	-67.900,00	-57.495,00	-49.645,45
03	548-549	Kostensersatzleistungen und -erstattungen	0,00	-5.000,00	-3.812,08
04	52	Bestandsveränderungen und aktivierte Eigenleistungen	0,00	0,00	0,00
05	55	Steuern und steuerähnliche Erträge einschl. Erträge aus gesetzlichen Umlagen	0,00	0,00	0,00
06	547	Erträge aus Transferleistungen	0,00	0,00	0,00
07	540-543	Erträge aus Zuweisungen und Zuschüssen für lfd. Zwecke und allgemeine Umlagen	-13.000,00	-13.000,00	-13.000,00
08	546	Erträge aus der Auflösung von Sonderposten aus Investitionszuweisungen, -zuschüssen und Investitionsbeiträgen	-15.021,00	-17.747,00	-18.992,00
09	53	Sonstige ordentliche Erträge	-275,00	-271,00	-279,22
<b>10</b>		<b>Summe der ordentlichen Erträge (Nr. 1 bis 9)</b>	<b>-96.196,00</b>	<b>-93.513,00</b>	<b>-85.728,75</b>
		<b>Ordentliche Aufwendungen</b>			
11	62, 63, 640-643, 647-649, 65	Personalaufwendungen	382.437,00	371.919,00	216.724,67
12	644-646	Versorgungsaufwendungen	0,00	0,00	0,00
13	60, 61, 67-69	Aufwendungen für Sach- und Dienstleistungen	233.234,50	241.034,00	218.591,14
14	66	Abschreibungen	79.026,55	72.744,54	80.610,25
15	71	Aufwendungen für Zuweisungen und Zuschüsse sowie besondere Finanzaufwendungen	0,00	0,00	0,00
16	73	Steueraufwendungen einschl. Aufwendungen aus gesetzlichen Umlageverpflichtungen	2.290,00	2.380,00	2.217,60
17	72	Transferaufwendungen	0,00	0,00	0,00
18	70, 74, 76	Sonstige ordentliche Aufwendungen	40,00	37,00	37,32
<b>19</b>		<b>Summe der ordentlichen Aufwendungen (Nr. 11 bis 18)</b>	<b>697.028,05</b>	<b>688.114,54</b>	<b>518.180,98</b>
<b>20</b>		<b>Verwaltungsergebnis (Nr. 10 ./ Nr. 19)</b>	<b>600.832,05</b>	<b>594.601,54</b>	<b>432.452,23</b>
21	56, 57	Finanzerträge	0,00	0,00	0,00
22	77	Finanzaufwendungen	600,00	876,00	702,12
<b>23</b>		<b>Finanzergebnis (Nr. 21 bis Nr. 22)</b>	<b>600,00</b>	<b>876,00</b>	<b>702,12</b>
<b>24</b>		<b>Ordentliches Ergebnis (Verwaltungsergebnis und Finanzergebnis Nr. 20 und Nr. 23)</b>	<b>601.432,05</b>	<b>595.477,54</b>	<b>433.154,35</b>
25	59	Außerordentliche Erträge	0,00	0,00	0,00
26	79	Außerordentliche Aufwendungen	0,00	0,00	0,00
<b>27</b>		<b>Außerordentliches Ergebnis (Nr. 25 ./ Nr. 26)</b>	<b>0,00</b>	<b>0,00</b>	<b>0,00</b>
<b>28</b>		<b>Jahresergebnis vor internen Leistungsbeziehungen (ordentliches Ergebnis und außerordentliches Ergebnis Nr. 24 und Nr. 27)</b>	<b>601.432,05</b>	<b>595.477,54</b>	<b>433.154,35</b>
29		Erlöse der internen Leistungsbeziehungen	0,00	0,00	0,00
30		Kosten der internen Leistungsbeziehungen	202.335,00	164.220,00	80.791,00
<b>31</b>		<b>Ergebnis der internen Leistungsbeziehungen</b>	<b>202.335,00</b>	<b>164.220,00</b>	<b>80.791,00</b>
<b>32</b>		<b>Jahresergebnis nach internen Leistungsbeziehungen</b>	<b>803.767,05</b>	<b>759.697,54</b>	<b>513.945,35</b>

## Haushaltsplan der Stadt Lindenfels 2022

Teilfinanzhaushalt Produktbereich 02 Sicherheit und Ordnung							
Stadt Lindenfels							
		Haushaltsansatz			Investitions- und Investitionsförderungsmaßnahmen		
Nr.	Bezeichnung	2022	Verpflichtungs-ermächtigungen	2021	Ergebnis des Jahresabschlusses 2020	Gesamt-auszahlungs-bedarf	davon bisher bereitgestellt
	<b>Einzahlungen aus Investitionstätigkeit</b>						
20	+ Einz. aus Investitionszuweis. und -zuschüssen sowie aus Investitionsbeiträgen						
21	+ Einz. aus Abgängen von Vermögensgegenständen des Sachanlagevermögens und des immateriellen Anlagevermögens						
22	+ Einz. aus Abgängen von Vermögensgegenständen des Finanzanlagevermögens						
	<b>Einzahlungen aus Finanzierungstätigkeit</b>						
31	+ Einz. aus der Aufnahme v. Krediten und wirtschaftlich vergleichbaren Vorgängen für Investitionen						
	<b>Summe</b>						
	<b>Auszahlungen aus Investitionstätigkeit</b>						
24	- Ausz. für den Erwerb von Grundstücken und Gebäuden	-130.000		-30.000		-803.950	-803.950
25	- Ausz. für Baumaßnahmen				-982.700	-2.233.816	-2.233.816
26	- Ausz. für Investitionen in das sonstige Sachanlagevermögen und immaterielle Anlagevermögen	-98.635		-74.135	-87.851	-1.736.928	-1.524.523
	davon: Ausz. aus gewährten Investitionszuweisungen und -zuschüssen					-12.600	-12.600
27	- Ausz. für Investitionen in das Finanzanlagevermögen						
	<b>Auszahlungen aus Finanzierungstätigkeit</b>						
32	- Ausz. für die Tilgung von Krediten und wirtschaftlich vergleichbaren Vorgängen für Investitionen						
	<b>Summe</b>	<b>-228.635</b>		<b>-104.135</b>	<b>-1.070.551</b>	<b>-4.774.694</b>	<b>-4.562.289</b>
	<b>Saldo (Einzahlungen ./ Auszahlungen)</b>	<b>-228.635</b>		<b>-104.135</b>	<b>-1.070.551</b>	<b>-4.774.694</b>	<b>-4.562.289</b>



## Haushaltsplan der Stadt Lindenfels 2022

### Investitionen Produktbereich 02 Sicherheit und Ordnung

Stadt Lindenfels

Nr. Bezeichnung	Plan2021	Plan2022	Plan2023	Plan2024	Plan2025
I-02-09001 Feuerwehr Neuanschaffungen allgemein	-10.000,00	-10.000,00	-10.000,00	-10.000,00	-10.000,00
I-02-14001 Erwerb von Anlagevermögen	-4.000,00	-1.000,00	-1.000,00	-1.000,00	-1.000,00
I-02-15003 Mietkauf Pressluftatmer	-4.135,00	-4.135,00	-4.135,00	-4.135,00	-4.135,00
I-02-19002 Tragkraftspritze Feuerwehr	0,00	0,00	-17.000,00	0,00	0,00
I-02-19004 Anbau FWH Kolmbach	0,00	-80.000,00	0,00	0,00	0,00
I-02-20003 Atemschutz Feuerwehr	0,00	-23.000,00	0,00	0,00	0,00
I-02-21001 Sirenenanlagen Lindenfels	-30.000,00	0,00	0,00	0,00	0,00
I-02-21002 Ausrüstung Feuerwehren	-56.000,00	-60.500,00	-50.000,00	-50.000,00	-50.000,00
I-02-22001 Anbau FFW Winterkasten SV HFA	0,00	-50.000,00	0,00	0,00	0,00

## Haushaltsplan der Stadt Lindenfels 2022

Teilergebnishaushalt Produktgruppe 02121 Statistik und Wahlen					
Stadt Lindenfels					
Nr.	Konten	Bezeichnung	Haushaltsansatz		Ergebnis des Jahresabschlusses 2020
			2022	2021	
		<b>Ordentliche Erträge</b>			
01	50	Privatrechtliche Leistungsentgelte	0,00	0,00	0,00
02	51	Öffentlich-rechtliche Leistungsentgelte	0,00	0,00	0,00
03	548-549	Kostensatzleistungen und -erstattungen	0,00	-5.000,00	0,00
04	52	Bestandsveränderungen und aktivierte Eigenleistungen	0,00	0,00	0,00
05	55	Steuern und steuerähnliche Erträge einschl. Erträge aus gesetzlichen Umlagen	0,00	0,00	0,00
06	547	Erträge aus Transferleistungen	0,00	0,00	0,00
07	540-543	Erträge aus Zuweisungen und Zuschüssen für lfd. Zwecke und allgemeine Umlagen	0,00	0,00	0,00
08	546	Erträge aus der Auflösung von Sonderposten aus Investitionszuweisungen, -zuschüssen und Investitionsbeiträgen	0,00	0,00	0,00
09	53	Sonstige ordentliche Erträge	0,00	0,00	0,00
<b>10</b>		<b>Summe der ordentlichen Erträge (Nr. 1 bis 9)</b>	<b>0,00</b>	<b>-5.000,00</b>	<b>0,00</b>
		<b>Ordentliche Aufwendungen</b>			
11	62, 63, 640-643, 647-649, 65	Personalaufwendungen	0,00	0,00	0,00
12	644-646	Versorgungsaufwendungen	0,00	0,00	0,00
13	60, 61, 67-69	Aufwendungen für Sach- und Dienstleistungen	0,00	7.650,00	2.547,94
14	66	Abschreibungen	0,00	0,00	0,00
15	71	Aufwendungen für Zuweisungen und Zuschüsse sowie besondere Finanzaufwendungen	0,00	0,00	0,00
16	73	Steueraufwendungen einschl. Aufwendungen aus gesetzlichen Umlageverpflichtungen	0,00	0,00	0,00
17	72	Transferaufwendungen	0,00	0,00	0,00
18	70, 74, 76	Sonstige ordentliche Aufwendungen	0,00	0,00	0,00
<b>19</b>		<b>Summe der ordentlichen Aufwendungen (Nr. 11 bis 18)</b>	<b>0,00</b>	<b>7.650,00</b>	<b>2.547,94</b>
<b>20</b>		<b>Verwaltungsergebnis (Nr. 10 ./ Nr. 19)</b>	<b>0,00</b>	<b>2.650,00</b>	<b>2.547,94</b>
21	56, 57	Finanzerträge	0,00	0,00	0,00
22	77	Finanzaufwendungen	0,00	0,00	0,00
<b>23</b>		<b>Finanzergebnis (Nr. 21 bis Nr. 22)</b>	<b>0,00</b>	<b>0,00</b>	<b>0,00</b>
<b>24</b>		<b>Ordentliches Ergebnis (Verwaltungsergebnis und Finanzergebnis Nr. 20 und Nr. 23)</b>	<b>0,00</b>	<b>2.650,00</b>	<b>2.547,94</b>
25	59	Außerordentliche Erträge	0,00	0,00	0,00
26	79	Außerordentliche Aufwendungen	0,00	0,00	0,00
<b>27</b>		<b>Außerordentliches Ergebnis (Nr. 25 ./ Nr. 26)</b>	<b>0,00</b>	<b>0,00</b>	<b>0,00</b>
<b>28</b>		<b>Jahresergebnis vor internen Leistungsbeziehungen (ordentliches Ergebnis und außerordentliches Ergebnis Nr. 24 und Nr. 27)</b>	<b>0,00</b>	<b>2.650,00</b>	<b>2.547,94</b>
29		Erlöse der internen Leistungsbeziehungen	0,00	0,00	0,00
30		Kosten der internen Leistungsbeziehungen	1.433,00	22.468,00	185,00
<b>31</b>		<b>Ergebnis der internen Leistungsbeziehungen</b>	<b>1.433,00</b>	<b>22.468,00</b>	<b>185,00</b>
<b>32</b>		<b>Jahresergebnis nach internen Leistungsbeziehungen</b>	<b>1.433,00</b>	<b>25.118,00</b>	<b>2.732,94</b>

## Haushaltsplan der Stadt Lindenfels 2022

Teilfinanzhaushalt Produktgruppe 02121 Statistik und Wahlen							
Stadt Lindenfels							
		Haushaltsansatz			Investitions- und Investitionsförderungsmaßnahmen		
Nr.	Bezeichnung	2022	Verpflichtungs-ermächtigungen	2021	Ergebnis des Jahresabschlusses 2020	Gesamt-auszahlungsbedarf	davon bisher bereitgestellt
	<b>Einzahlungen aus Investitionstätigkeit</b>						
20	+ Einz. aus Investitionszuweis. und -zuschüssen sowie aus Investitionsbeiträgen						
21	+ Einz. aus Abgängen von Vermögensgegenständen des Sachanlagevermögens und des immateriellen Anlagevermögens						
22	+ Einz. aus Abgängen von Vermögensgegenständen des Finanzanlagevermögens						
	<b>Einzahlungen aus Finanzierungstätigkeit</b>						
31	+ Einz. aus der Aufnahme v. Krediten und wirtschaftlich vergleichbaren Vorgängen für Investitionen						
	<b>Summe</b>						
	<b>Auszahlungen aus Investitionstätigkeit</b>						
24	- Ausz. für den Erwerb von Grundstücken und Gebäuden						
25	- Ausz. für Baumaßnahmen						
26	- Ausz. für Investitionen in das sonstige Sachanlagevermögen und immaterielle Anlagevermögen davon: Ausz. aus gewährten Investitionszuweisungen und -zuschüssen						
27	- Ausz. für Investitionen in das Finanzanlagevermögen						
	<b>Auszahlungen aus Finanzierungstätigkeit</b>						
32	- Ausz. für die Tilgung von Krediten und wirtschaftlich vergleichbaren Vorgängen für Investitionen						
	<b>Summe</b>						
	<b>Saldo (Einzahlungen ./ Auszahlungen)</b>						

## Haushaltsplan der Stadt Lindenfels 2022

Teilergebnishaushalt Produktgruppe 02122 Ordnungsangelegenheiten					
Stadt Lindenfels					
Nr.	Konten	Bezeichnung	Haushaltsansatz		Ergebnis des Jahresabschlusses 2020
			2022	2021	
		<b>Ordentliche Erträge</b>			
01	50	Privatrechtliche Leistungsentgelte	0,00	0,00	0,00
02	51	Öffentlich-rechtliche Leistungsentgelte	-57.900,00	-52.495,00	-49.036,72
03	548-549	Kostensersatzleistungen und -erstattungen	0,00	0,00	-3.812,08
04	52	Bestandsveränderungen und aktivierte Eigenleistungen	0,00	0,00	0,00
05	55	Steuern und steuerähnliche Erträge einschl. Erträge aus gesetzlichen Umlagen	0,00	0,00	0,00
06	547	Erträge aus Transferleistungen	0,00	0,00	0,00
07	540-543	Erträge aus Zuweisungen und Zuschüssen für lfd. Zwecke und allgemeine Umlagen	0,00	0,00	0,00
08	546	Erträge aus der Auflösung von Sonderposten aus Investitionszuweisungen, -zuschüssen und Investitionsbeiträgen	0,00	0,00	0,00
09	53	Sonstige ordentliche Erträge	0,00	0,00	0,00
<b>10</b>		<b>Summe der ordentlichen Erträge (Nr. 1 bis 9)</b>	<b>-57.900,00</b>	<b>-52.495,00</b>	<b>-52.848,80</b>
		<b>Ordentliche Aufwendungen</b>			
11	62, 63, 640-643, 647-649, 65	Personalaufwendungen	366.167,00	356.015,00	214.763,86
12	644-646	Versorgungsaufwendungen	0,00	0,00	0,00
13	60, 61, 67-69	Aufwendungen für Sach- und Dienstleistungen	107.941,00	106.057,00	94.174,09
14	66	Abschreibungen	1.622,55	1.274,54	1.595,14
15	71	Aufwendungen für Zuweisungen und Zuschüsse sowie besondere Finanzaufwendungen	0,00	0,00	0,00
16	73	Steueraufwendungen einschl. Aufwendungen aus gesetzlichen Umlageverpflichtungen	2.290,00	2.380,00	2.217,60
17	72	Transferaufwendungen	0,00	0,00	0,00
18	70, 74, 76	Sonstige ordentliche Aufwendungen	0,00	0,00	0,00
<b>19</b>		<b>Summe der ordentlichen Aufwendungen (Nr. 11 bis 18)</b>	<b>478.020,55</b>	<b>465.726,54</b>	<b>312.750,69</b>
<b>20</b>		<b>Verwaltungsergebnis (Nr. 10 ./ Nr. 19)</b>	<b>420.120,55</b>	<b>413.231,54</b>	<b>259.901,89</b>
21	56, 57	Finanzerträge	0,00	0,00	0,00
22	77	Finanzaufwendungen	0,00	0,00	0,00
<b>23</b>		<b>Finanzergebnis (Nr. 21 bis Nr. 22)</b>	<b>0,00</b>	<b>0,00</b>	<b>0,00</b>
<b>24</b>		<b>Ordentliches Ergebnis (Verwaltungsergebnis und Finanzergebnis Nr. 20 und Nr. 23)</b>	<b>420.120,55</b>	<b>413.231,54</b>	<b>259.901,89</b>
25	59	Außerordentliche Erträge	0,00	0,00	0,00
26	79	Außerordentliche Aufwendungen	0,00	0,00	0,00
<b>27</b>		<b>Außerordentliches Ergebnis (Nr. 25 ./ Nr. 26)</b>	<b>0,00</b>	<b>0,00</b>	<b>0,00</b>
<b>28</b>		<b>Jahresergebnis vor internen Leistungsbeziehungen (ordentliches Ergebnis und außerordentliches Ergebnis Nr. 24 und Nr. 27)</b>	<b>420.120,55</b>	<b>413.231,54</b>	<b>259.901,89</b>
29		Erlöse der internen Leistungsbeziehungen	0,00	0,00	0,00
30		Kosten der internen Leistungsbeziehungen	130.046,00	108.206,00	65.093,00
<b>31</b>		<b>Ergebnis der internen Leistungsbeziehungen</b>	<b>130.046,00</b>	<b>108.206,00</b>	<b>65.093,00</b>
<b>32</b>		<b>Jahresergebnis nach internen Leistungsbeziehungen</b>	<b>550.166,55</b>	<b>521.437,54</b>	<b>324.994,89</b>

## Haushaltsplan der Stadt Lindenfels 2022

Teilfinanzhaushalt Produktgruppe 02122 Ordnungsangelegenheiten							
Stadt Lindenfels							
		Haushaltsansatz			Investitions- und Investitionsförderungsmaßnahmen		
Nr.	Bezeichnung	2022	Verpflichtungs-ermächtigungen	2021	Ergebnis des Jahresabschlusses 2020	Gesamt-auszahlungs-bedarf	davon bisher bereitgestellt
	<b>Einzahlungen aus Investitionstätigkeit</b>						
20	+ Einz. aus Investitionszuweis. und -zuschüssen sowie aus Investitionsbeiträgen						
21	+ Einz. aus Abgängen von Vermögensgegenständen des Sachanlagevermögens und des immateriellen Anlagevermögens						
22	+ Einz. aus Abgängen von Vermögensgegenständen des Finanzanlagevermögens						
	<b>Einzahlungen aus Finanzierungstätigkeit</b>						
31	+ Einz. aus der Aufnahme v. Krediten und wirtschaftlich vergleichbaren Vorgängen für Investitionen						
	<b>Summe</b>						
	<b>Auszahlungen aus Investitionstätigkeit</b>						
24	- Ausz. für den Erwerb von Grundstücken und Gebäuden					-13.450	-13.450
25	- Ausz. für Baumaßnahmen				-1.792	-250.000	-250.000
26	- Ausz. für Investitionen in das sonstige Sachanlagevermögen und immaterielle Anlagevermögen	-1.000		-4.000	-3.126	-35.932	-32.932
	davon: Ausz. aus gewährten Investitionszuweisungen und -zuschüssen					-12.600	-12.600
27	- Ausz. für Investitionen in das Finanzanlagevermögen						
	<b>Auszahlungen aus Finanzierungstätigkeit</b>						
32	- Ausz. für die Tilgung von Krediten und wirtschaftlich vergleichbaren Vorgängen für Investitionen						
	<b>Summe</b>	<b>-1.000</b>		<b>-4.000</b>	<b>-4.918</b>	<b>-299.382</b>	<b>-296.382</b>
	<b>Saldo (Einzahlungen ./ Auszahlungen)</b>	<b>-1.000</b>		<b>-4.000</b>	<b>-4.918</b>	<b>-299.382</b>	<b>-296.382</b>

**Haushaltsplan der Stadt Lindenfels 2022****Investitionen Produktgruppe 02122 Ordnungsangelegenheiten**

Stadt Lindenfels

Nr. Bezeichnung	Plan2021	Plan2022	Plan2023	Plan2024	Plan2025
I-02-14001 Erwerb von Anlagevermögen	-4.000,00	-1.000,00	-1.000,00	-1.000,00	-1.000,00

## Haushaltsplan der Stadt Lindenfels 2022

Teilergebnishaushalt Produktgruppe 02126 Brandschutz					
Stadt Lindenfels					
Nr.	Konten	Bezeichnung	Haushaltsansatz		Ergebnis des Jahresabschlusses 2020
			2022	2021	
		<b>Ordentliche Erträge</b>			
01	50	Privatrechtliche Leistungsentgelte	0,00	0,00	0,00
02	51	Öffentlich-rechtliche Leistungsentgelte	-10.000,00	-5.000,00	-608,73
03	548-549	Kostensersatzleistungen und -erstattungen	0,00	0,00	0,00
04	52	Bestandsveränderungen und aktivierte Eigenleistungen	0,00	0,00	0,00
05	55	Steuern und steuerähnliche Erträge einschl. Erträge aus gesetzlichen Umlagen	0,00	0,00	0,00
06	547	Erträge aus Transferleistungen	0,00	0,00	0,00
07	540-543	Erträge aus Zuweisungen und Zuschüssen für lfd. Zwecke und allgemeine Umlagen	-13.000,00	-13.000,00	-13.000,00
08	546	Erträge aus der Auflösung von Sonderposten aus Investitionszuweisungen, -zuschüssen und Investitionsbeiträgen	-15.021,00	-17.747,00	-18.992,00
09	53	Sonstige ordentliche Erträge	-275,00	-271,00	-279,22
<b>10</b>		<b>Summe der ordentlichen Erträge (Nr. 1 bis 9)</b>	<b>-38.296,00</b>	<b>-36.018,00</b>	<b>-32.879,95</b>
		<b>Ordentliche Aufwendungen</b>			
11	62, 63, 640-643, 647-649, 65	Personalaufwendungen	16.270,00	15.904,00	1.960,81
12	644-646	Versorgungsaufwendungen	0,00	0,00	0,00
13	60, 61, 67-69	Aufwendungen für Sach- und Dienstleistungen	125.293,50	127.327,00	121.869,11
14	66	Abschreibungen	77.404,00	71.470,00	79.015,11
15	71	Aufwendungen für Zuweisungen und Zuschüsse sowie besondere Finanzaufwendungen	0,00	0,00	0,00
16	73	Steueraufwendungen einschl. Aufwendungen aus gesetzlichen Umlageverpflichtungen	0,00	0,00	0,00
17	72	Transferaufwendungen	0,00	0,00	0,00
18	70, 74, 76	Sonstige ordentliche Aufwendungen	40,00	37,00	37,32
<b>19</b>		<b>Summe der ordentlichen Aufwendungen (Nr. 11 bis 18)</b>	<b>219.007,50</b>	<b>214.738,00</b>	<b>202.882,35</b>
<b>20</b>		<b>Verwaltungsergebnis (Nr. 10 ./ Nr. 19)</b>	<b>180.711,50</b>	<b>178.720,00</b>	<b>170.002,40</b>
21	56, 57	Finanzerträge	0,00	0,00	0,00
22	77	Finanzaufwendungen	600,00	876,00	702,12
<b>23</b>		<b>Finanzergebnis (Nr. 21 bis Nr. 22)</b>	<b>600,00</b>	<b>876,00</b>	<b>702,12</b>
<b>24</b>		<b>Ordentliches Ergebnis (Verwaltungsergebnis und Finanzergebnis Nr. 20 und Nr. 23)</b>	<b>181.311,50</b>	<b>179.596,00</b>	<b>170.704,52</b>
25	59	Außerordentliche Erträge	0,00	0,00	0,00
26	79	Außerordentliche Aufwendungen	0,00	0,00	0,00
<b>27</b>		<b>Außerordentliches Ergebnis (Nr. 25 ./ Nr. 26)</b>	<b>0,00</b>	<b>0,00</b>	<b>0,00</b>
<b>28</b>		<b>Jahresergebnis vor internen Leistungsbeziehungen (ordentliches Ergebnis und außerordentliches Ergebnis Nr. 24 und Nr. 27)</b>	<b>181.311,50</b>	<b>179.596,00</b>	<b>170.704,52</b>
29		Erlöse der internen Leistungsbeziehungen	0,00	0,00	0,00
30		Kosten der internen Leistungsbeziehungen	70.856,00	33.546,00	15.513,00
<b>31</b>		<b>Ergebnis der internen Leistungsbeziehungen</b>	<b>70.856,00</b>	<b>33.546,00</b>	<b>15.513,00</b>
<b>32</b>		<b>Jahresergebnis nach internen Leistungsbeziehungen</b>	<b>252.167,50</b>	<b>213.142,00</b>	<b>186.217,52</b>

## Haushaltsplan der Stadt Lindenfels 2022

Teilfinanzhaushalt Produktgruppe 02126 Brandschutz							
Stadt Lindenfels							
		Haushaltsansatz			Investitions- und Investitionsförderungsmaßnahmen		
Nr.	Bezeichnung	2022	Verpflichtungs-ermächtigungen	2021	Ergebnis des Jahresabschlusses 2020	Gesamt-auszahlungs-bedarf	davon bisher bereitgestellt
	<b>Einzahlungen aus Investitionstätigkeit</b>						
20	+ Einz. aus Investitionszuweis. und -zuschüssen sowie aus Investitionsbeiträgen						
21	+ Einz. aus Abgängen von Vermögensgegenständen des Sachanlagevermögens und des immateriellen Anlagevermögens						
22	+ Einz. aus Abgängen von Vermögensgegenständen des Finanzanlagevermögens						
	<b>Einzahlungen aus Finanzierungstätigkeit</b>						
31	+ Einz. aus der Aufnahme v. Krediten und wirtschaftlich vergleichbaren Vorgängen für Investitionen						
	<b>Summe</b>						
	<b>Auszahlungen aus Investitionstätigkeit</b>						
24	- Ausz. für den Erwerb von Grundstücken und Gebäuden	-130.000		-30.000		-790.500	-790.500
25	- Ausz. für Baumaßnahmen				-980.907	-1.983.816	-1.983.816
26	- Ausz. für Investitionen in das sonstige Sachanlagevermögen und immaterielle Anlagevermögen davon: Ausz. aus gewährten Investitionszuweisungen und -zuschüssen	-97.635		-70.135	-84.725	-1.700.996	-1.491.591
27	- Ausz. für Investitionen in das Finanzanlagevermögen						
	<b>Auszahlungen aus Finanzierungstätigkeit</b>						
32	- Ausz. für die Tilgung von Krediten und wirtschaftlich vergleichbaren Vorgängen für Investitionen						
	<b>Summe</b>	<b>-227.635</b>		<b>-100.135</b>	<b>-1.065.632</b>	<b>-4.475.312</b>	<b>-4.265.907</b>
	<b>Saldo (Einzahlungen ./ . Auszahlungen)</b>	<b>-227.635</b>		<b>-100.135</b>	<b>-1.065.632</b>	<b>-4.475.312</b>	<b>-4.265.907</b>



## Haushaltsplan der Stadt Lindenfels 2022

### Investitionen Produktgruppe 02126 Brandschutz

Stadt Lindenfels

Nr. Bezeichnung	Plan2021	Plan2022	Plan2023	Plan2024	Plan2025
I-02-09001 Feuerwehr Neuanschaffungen allgemein	-10.000,00	-10.000,00	-10.000,00	-10.000,00	-10.000,00
I-02-15003 Mietkauf Pressluftatmer	-4.135,00	-4.135,00	-4.135,00	-4.135,00	-4.135,00
I-02-19002 Tragkraftspritze Feuerwehr	0,00	0,00	-17.000,00	0,00	0,00
I-02-19004 Anbau FWH Kolmbach	0,00	-80.000,00	0,00	0,00	0,00
I-02-20003 Atemschutz Feuerwehr	0,00	-23.000,00	0,00	0,00	0,00
I-02-21001 Sirenenanlagen Lindenfels	-30.000,00	0,00	0,00	0,00	0,00
I-02-21002 Ausrüstung Feuerwehren	-56.000,00	-60.500,00	-50.000,00	-50.000,00	-50.000,00
I-02-22001 Anbau FFW Winterkasten SV HFA	0,00	-50.000,00	0,00	0,00	0,00

## Haushaltsplan der Stadt Lindenfels 2022

Teilergebnishaushalt Produktbereich 03 Schulträgeraufgaben					
Stadt Lindenfels					
Nr.	Konten	Bezeichnung	Haushaltsansatz		Ergebnis des Jahresabschlusses 2020
			2022	2021	
		<b>Ordentliche Erträge</b>			
01	50	Privatrechtliche Leistungsentgelte	0,00	0,00	0,00
02	51	Öffentlich-rechtliche Leistungsentgelte	0,00	0,00	0,00
03	548-549	Kostensatzleistungen und -erstattungen	0,00	0,00	0,00
04	52	Bestandsveränderungen und aktivierte Eigenleistungen	0,00	0,00	0,00
05	55	Steuern und steuerähnliche Erträge einschl. Erträge aus gesetzlichen Umlagen	0,00	0,00	0,00
06	547	Erträge aus Transferleistungen	0,00	0,00	0,00
07	540-543	Erträge aus Zuweisungen und Zuschüssen für lfd. Zwecke und allgemeine Umlagen	0,00	0,00	0,00
08	546	Erträge aus der Auflösung von Sonderposten aus Investitionszuweisungen, -zuschüssen und Investitionsbeiträgen	0,00	0,00	0,00
09	53	Sonstige ordentliche Erträge	0,00	0,00	0,00
<b>10</b>		<b>Summe der ordentlichen Erträge (Nr. 1 bis 9)</b>	<b>0,00</b>	<b>0,00</b>	<b>0,00</b>
		<b>Ordentliche Aufwendungen</b>			
11	62, 63, 640-643, 647-649, 65	Personalaufwendungen	0,00	0,00	0,00
12	644-646	Versorgungsaufwendungen	0,00	0,00	0,00
13	60, 61, 67-69	Aufwendungen für Sach- und Dienstleistungen	0,00	0,00	0,00
14	66	Abschreibungen	0,00	0,00	0,00
15	71	Aufwendungen für Zuweisungen und Zuschüsse sowie besondere Finanzaufwendungen	0,00	0,00	0,00
16	73	Steueraufwendungen einschl. Aufwendungen aus gesetzlichen Umlageverpflichtungen	0,00	0,00	0,00
17	72	Transferaufwendungen	0,00	0,00	0,00
18	70, 74, 76	Sonstige ordentliche Aufwendungen	0,00	0,00	0,00
<b>19</b>		<b>Summe der ordentlichen Aufwendungen (Nr. 11 bis 18)</b>	<b>0,00</b>	<b>0,00</b>	<b>0,00</b>
<b>20</b>		<b>Verwaltungsergebnis (Nr. 10 ./ Nr. 19)</b>	<b>0,00</b>	<b>0,00</b>	<b>0,00</b>
21	56, 57	Finanzerträge	0,00	0,00	0,00
22	77	Finanzaufwendungen	0,00	0,00	0,00
<b>23</b>		<b>Finanzergebnis (Nr. 21 bis Nr. 22)</b>	<b>0,00</b>	<b>0,00</b>	<b>0,00</b>
<b>24</b>		<b>Ordentliches Ergebnis (Verwaltungsergebnis und Finanzergebnis Nr. 20 und Nr. 23)</b>	<b>0,00</b>	<b>0,00</b>	<b>0,00</b>
25	59	Außerordentliche Erträge	0,00	0,00	0,00
26	79	Außerordentliche Aufwendungen	0,00	0,00	0,00
<b>27</b>		<b>Außerordentliches Ergebnis (Nr. 25 ./ Nr. 26)</b>	<b>0,00</b>	<b>0,00</b>	<b>0,00</b>
<b>28</b>		<b>Jahresergebnis vor internen Leistungsbeziehungen (ordentliches Ergebnis und außerordentliches Ergebnis Nr. 24 und Nr. 27)</b>	<b>0,00</b>	<b>0,00</b>	<b>0,00</b>
29		Erlöse der internen Leistungsbeziehungen	0,00	0,00	0,00
30		Kosten der internen Leistungsbeziehungen	0,00	0,00	0,00
<b>31</b>		<b>Ergebnis der internen Leistungsbeziehungen</b>	<b>0,00</b>	<b>0,00</b>	<b>0,00</b>
<b>32</b>		<b>Jahresergebnis nach internen Leistungsbeziehungen</b>	<b>0,00</b>	<b>0,00</b>	<b>0,00</b>

## Haushaltsplan der Stadt Lindenfels 2022

Teilfinanzhaushalt Produktbereich 03 Schulträgeraufgaben							
Stadt Lindenfels							
		Haushaltsansatz			Investitions- und Investitionsförderungsmaßnahmen		
Nr.	Bezeichnung	2022	Verpflichtungs-ermächtigungen	2021	Ergebnis des Jahresabschlusses 2020	Gesamt-auszahlungsbedarf	davon bisher bereitgestellt
	<b>Einzahlungen aus Investitionstätigkeit</b>						
20	+ Einz. aus Investitionszuweis. und -zuschüssen sowie aus Investitionsbeiträgen						
21	+ Einz. aus Abgängen von Vermögensgegenständen des Sachanlagevermögens und des immateriellen Anlagevermögens						
22	+ Einz. aus Abgängen von Vermögensgegenständen des Finanzanlagevermögens						
	<b>Einzahlungen aus Finanzierungstätigkeit</b>						
31	+ Einz. aus der Aufnahme v. Krediten und wirtschaftlich vergleichbaren Vorgängen für Investitionen						
	<b>Summe</b>						
	<b>Auszahlungen aus Investitionstätigkeit</b>						
24	- Ausz. für den Erwerb von Grundstücken und Gebäuden						
25	- Ausz. für Baumaßnahmen						
26	- Ausz. für Investitionen in das sonstige Sachanlagevermögen und immaterielle Anlagevermögen davon: Ausz. aus gewährten Investitionszuweisungen und -zuschüssen						
27	- Ausz. für Investitionen in das Finanzanlagevermögen						
	<b>Auszahlungen aus Finanzierungstätigkeit</b>						
32	- Ausz. für die Tilgung von Krediten und wirtschaftlich vergleichbaren Vorgängen für Investitionen						
	<b>Summe</b>						
	<b>Saldo (Einzahlungen ./ Auszahlungen)</b>						

## Haushaltsplan der Stadt Lindenfels 2022

Teilergebnishaushalt Produktgruppe 03241 Schülerbeförderung					
Stadt Lindenfels					
Nr.	Konten	Bezeichnung	Haushaltsansatz		Ergebnis des Jahresabschlusses 2020
			2022	2021	
		<b>Ordentliche Erträge</b>			
01	50	Privatrechtliche Leistungsentgelte	0,00	0,00	0,00
02	51	Öffentlich-rechtliche Leistungsentgelte	0,00	0,00	0,00
03	548-549	Kostensersatzleistungen und -erstattungen	0,00	0,00	0,00
04	52	Bestandsveränderungen und aktivierte Eigenleistungen	0,00	0,00	0,00
05	55	Steuern und steuerähnliche Erträge einschl. Erträge aus gesetzlichen Umlagen	0,00	0,00	0,00
06	547	Erträge aus Transferleistungen	0,00	0,00	0,00
07	540-543	Erträge aus Zuweisungen und Zuschüssen für lfd. Zwecke und allgemeine Umlagen	0,00	0,00	0,00
08	546	Erträge aus der Auflösung von Sonderposten aus Investitionszuweisungen, -zuschüssen und Investitionsbeiträgen	0,00	0,00	0,00
09	53	Sonstige ordentliche Erträge	0,00	0,00	0,00
<b>10</b>		<b>Summe der ordentlichen Erträge (Nr. 1 bis 9)</b>	<b>0,00</b>	<b>0,00</b>	<b>0,00</b>
		<b>Ordentliche Aufwendungen</b>			
11	62, 63, 640-643, 647-649, 65	Personalaufwendungen	0,00	0,00	0,00
12	644-646	Versorgungsaufwendungen	0,00	0,00	0,00
13	60, 61, 67-69	Aufwendungen für Sach- und Dienstleistungen	0,00	0,00	0,00
14	66	Abschreibungen	0,00	0,00	0,00
15	71	Aufwendungen für Zuweisungen und Zuschüsse sowie besondere Finanzaufwendungen	0,00	0,00	0,00
16	73	Steueraufwendungen einschl. Aufwendungen aus gesetzlichen Umlageverpflichtungen	0,00	0,00	0,00
17	72	Transferaufwendungen	0,00	0,00	0,00
18	70, 74, 76	Sonstige ordentliche Aufwendungen	0,00	0,00	0,00
<b>19</b>		<b>Summe der ordentlichen Aufwendungen (Nr. 11 bis 18)</b>	<b>0,00</b>	<b>0,00</b>	<b>0,00</b>
<b>20</b>		<b>Verwaltungsergebnis (Nr. 10 ./ Nr. 19)</b>	<b>0,00</b>	<b>0,00</b>	<b>0,00</b>
21	56, 57	Finanzerträge	0,00	0,00	0,00
22	77	Finanzaufwendungen	0,00	0,00	0,00
<b>23</b>		<b>Finanzergebnis (Nr. 21 bis Nr. 22)</b>	<b>0,00</b>	<b>0,00</b>	<b>0,00</b>
<b>24</b>		<b>Ordentliches Ergebnis (Verwaltungsergebnis und Finanzergebnis Nr. 20 und Nr. 23)</b>	<b>0,00</b>	<b>0,00</b>	<b>0,00</b>
25	59	Außerordentliche Erträge	0,00	0,00	0,00
26	79	Außerordentliche Aufwendungen	0,00	0,00	0,00
<b>27</b>		<b>Außerordentliches Ergebnis (Nr. 25 ./ Nr. 26)</b>	<b>0,00</b>	<b>0,00</b>	<b>0,00</b>
<b>28</b>		<b>Jahresergebnis vor internen Leistungsbeziehungen (ordentliches Ergebnis und außerordentliches Ergebnis Nr. 24 und Nr. 27)</b>	<b>0,00</b>	<b>0,00</b>	<b>0,00</b>
29		Erlöse der internen Leistungsbeziehungen	0,00	0,00	0,00
30		Kosten der internen Leistungsbeziehungen	0,00	0,00	0,00
<b>31</b>		<b>Ergebnis der internen Leistungsbeziehungen</b>	<b>0,00</b>	<b>0,00</b>	<b>0,00</b>
<b>32</b>		<b>Jahresergebnis nach internen Leistungsbeziehungen</b>	<b>0,00</b>	<b>0,00</b>	<b>0,00</b>

## Haushaltsplan der Stadt Lindenfels 2022

Teilfinanzhaushalt Produktgruppe 03241 Schülerbeförderung							
Stadt Lindenfels							
		Haushaltsansatz			Investitions- und Investitionsförderungsmaßnahmen		
Nr.	Bezeichnung	2022	Verpflichtungs-ermächtigungen	2021	Ergebnis des Jahresabschlusses 2020	Gesamt-auszahlungs-bedarf	davon bisher bereitgestellt
	<b>Einzahlungen aus Investitionstätigkeit</b>						
20	+ Einz. aus Investitionszuweis. und -zuschüssen sowie aus Investitionsbeiträgen						
21	+ Einz. aus Abgängen von Vermögensgegenständen des Sachanlagevermögens und des immateriellen Anlagevermögens						
22	+ Einz. aus Abgängen von Vermögensgegenständen des Finanzanlagevermögens						
	<b>Einzahlungen aus Finanzierungstätigkeit</b>						
31	+ Einz. aus der Aufnahme v. Krediten und wirtschaftlich vergleichbaren Vorgängen für Investitionen						
	<b>Summe</b>						
	<b>Auszahlungen aus Investitionstätigkeit</b>						
24	- Ausz. für den Erwerb von Grundstücken und Gebäuden						
25	- Ausz. für Baumaßnahmen						
26	- Ausz. für Investitionen in das sonstige Sachanlagevermögen und immaterielle Anlagevermögen davon: Ausz. aus gewährten Investitionszuweisungen und -zuschüssen						
27	- Ausz. für Investitionen in das Finanzanlagevermögen						
	<b>Auszahlungen aus Finanzierungstätigkeit</b>						
32	- Ausz. für die Tilgung von Krediten und wirtschaftlich vergleichbaren Vorgängen für Investitionen						
	<b>Summe</b>						
	<b>Saldo (Einzahlungen ./ Auszahlungen)</b>						

## Haushaltsplan der Stadt Lindenfels 2022

Teilergebnishaushalt Produktbereich 04 Kultur und Wissenschaft					
Stadt Lindenfels					
Nr.	Konten	Bezeichnung	Haushaltsansatz		Ergebnis des Jahresabschlusses 2020
			2022	2021	
		<b>Ordentliche Erträge</b>			
01	50	Privatrechtliche Leistungsentgelte	0,00	0,00	0,00
02	51	Öffentlich-rechtliche Leistungsentgelte	0,00	0,00	0,00
03	548-549	Kostensatzleistungen und -erstattungen	0,00	0,00	0,00
04	52	Bestandsveränderungen und aktivierte Eigenleistungen	0,00	0,00	0,00
05	55	Steuern und steuerähnliche Erträge einschl. Erträge aus gesetzlichen Umlagen	0,00	0,00	0,00
06	547	Erträge aus Transferleistungen	0,00	0,00	0,00
07	540-543	Erträge aus Zuweisungen und Zuschüssen für lfd. Zwecke und allgemeine Umlagen	0,00	0,00	0,00
08	546	Erträge aus der Auflösung von Sonderposten aus Investitionszuweisungen, -zuschüssen und Investitionsbeiträgen	0,00	0,00	0,00
09	53	Sonstige ordentliche Erträge	-1.150,00	-740,00	0,00
<b>10</b>		<b>Summe der ordentlichen Erträge (Nr. 1 bis 9)</b>	<b>-1.150,00</b>	<b>-740,00</b>	<b>0,00</b>
		<b>Ordentliche Aufwendungen</b>			
11	62, 63, 640-643, 647-649, 65	Personalaufwendungen	0,00	0,00	0,00
12	644-646	Versorgungsaufwendungen	0,00	0,00	0,00
13	60, 61, 67-69	Aufwendungen für Sach- und Dienstleistungen	6.925,50	6.530,00	5.640,71
14	66	Abschreibungen	498,99	920,45	919,45
15	71	Aufwendungen für Zuweisungen und Zuschüsse sowie besondere Finanzaufwendungen	0,00	0,00	0,00
16	73	Steueraufwendungen einschl. Aufwendungen aus gesetzlichen Umlageverpflichtungen	0,00	0,00	0,00
17	72	Transferaufwendungen	0,00	0,00	0,00
18	70, 74, 76	Sonstige ordentliche Aufwendungen	0,00	0,00	0,00
<b>19</b>		<b>Summe der ordentlichen Aufwendungen (Nr. 11 bis 18)</b>	<b>7.424,49</b>	<b>7.450,45</b>	<b>6.560,16</b>
<b>20</b>		<b>Verwaltungsergebnis (Nr. 10 ./ Nr. 19)</b>	<b>6.274,49</b>	<b>6.710,45</b>	<b>6.560,16</b>
21	56, 57	Finanzerträge	0,00	0,00	0,00
22	77	Finanzaufwendungen	0,00	0,00	0,00
<b>23</b>		<b>Finanzergebnis (Nr. 21 bis Nr. 22)</b>	<b>0,00</b>	<b>0,00</b>	<b>0,00</b>
<b>24</b>		<b>Ordentliches Ergebnis (Verwaltungsergebnis und Finanzergebnis Nr. 20 und Nr. 23)</b>	<b>6.274,49</b>	<b>6.710,45</b>	<b>6.560,16</b>
25	59	Außerordentliche Erträge	0,00	0,00	-10,00
26	79	Außerordentliche Aufwendungen	0,00	0,00	0,00
<b>27</b>		<b>Außerordentliches Ergebnis (Nr. 25 ./ Nr. 26)</b>	<b>0,00</b>	<b>0,00</b>	<b>-10,00</b>
<b>28</b>		<b>Jahresergebnis vor internen Leistungsbeziehungen (ordentliches Ergebnis und außerordentliches Ergebnis Nr. 24 und Nr. 27)</b>	<b>6.274,49</b>	<b>6.710,45</b>	<b>6.550,16</b>
29		Erlöse der internen Leistungsbeziehungen	0,00	0,00	0,00
30		Kosten der internen Leistungsbeziehungen	149.104,00	151.145,00	106.227,00
<b>31</b>		<b>Ergebnis der internen Leistungsbeziehungen</b>	<b>149.104,00</b>	<b>151.145,00</b>	<b>106.227,00</b>
<b>32</b>		<b>Jahresergebnis nach internen Leistungsbeziehungen</b>	<b>155.378,49</b>	<b>157.855,45</b>	<b>112.777,16</b>

## Haushaltsplan der Stadt Lindenfels 2022

Teilfinanzhaushalt Produktbereich 04 Kultur und Wissenschaft							
Stadt Lindenfels							
		Haushaltsansatz			Investitions- und Investitionsförderungsmaßnahmen		
Nr.	Bezeichnung	2022	Verpflichtungs-ermächtigungen	2021	Ergebnis des Jahresabschlusses 2020	Gesamt-auszahlungs-bedarf	davon bisher bereitgestellt
	<b>Einzahlungen aus Investitionstätigkeit</b>						
20	+ Einz. aus Investitionszuweis. und -zuschüssen sowie aus Investitionsbeiträgen						
21	+ Einz. aus Abgängen von Vermögensgegenständen des Sachanlagevermögens und des immateriellen Anlagevermögens						
22	+ Einz. aus Abgängen von Vermögensgegenständen des Finanzanlagevermögens						
	<b>Einzahlungen aus Finanzierungstätigkeit</b>						
31	+ Einz. aus der Aufnahme v. Krediten und wirtschaftlich vergleichbaren Vorgängen für Investitionen						
	<b>Summe</b>						
	<b>Auszahlungen aus Investitionstätigkeit</b>						
24	- Ausz. für den Erwerb von Grundstücken und Gebäuden					-7.000	-7.000
25	- Ausz. für Baumaßnahmen						
26	- Ausz. für Investitionen in das sonstige Sachanlagevermögen und immaterielle Anlagevermögen davon: Ausz. aus gewährten Investitionszuweisungen und -zuschüssen						
27	- Ausz. für Investitionen in das Finanzanlagevermögen						
	<b>Auszahlungen aus Finanzierungstätigkeit</b>						
32	- Ausz. für die Tilgung von Krediten und wirtschaftlich vergleichbaren Vorgängen für Investitionen						
	<b>Summe</b>					-7.000	-7.000
	<b>Saldo (Einzahlungen ./ Auszahlungen)</b>					-7.000	-7.000

## Haushaltsplan der Stadt Lindenfels 2022

Teilergebnishaushalt Produktgruppe 04272 Bücherei					
Stadt Lindenfels					
Nr.	Konten	Bezeichnung	Haushaltsansatz		Ergebnis des Jahresabschlusses 2020
			2022	2021	
		<b>Ordentliche Erträge</b>			
01	50	Privatrechtliche Leistungsentgelte	0,00	0,00	0,00
02	51	Öffentlich-rechtliche Leistungsentgelte	0,00	0,00	0,00
03	548-549	Kostensatzleistungen und -erstattungen	0,00	0,00	0,00
04	52	Bestandsveränderungen und aktivierte Eigenleistungen	0,00	0,00	0,00
05	55	Steuern und steuerähnliche Erträge einschl. Erträge aus gesetzlichen Umlagen	0,00	0,00	0,00
06	547	Erträge aus Transferleistungen	0,00	0,00	0,00
07	540-543	Erträge aus Zuweisungen und Zuschüssen für lfd. Zwecke und allgemeine Umlagen	0,00	0,00	0,00
08	546	Erträge aus der Auflösung von Sonderposten aus Investitionszuweisungen, -zuschüssen und Investitionsbeiträgen	0,00	0,00	0,00
09	53	Sonstige ordentliche Erträge	0,00	0,00	0,00
<b>10</b>		<b>Summe der ordentlichen Erträge (Nr. 1 bis 9)</b>	<b>0,00</b>	<b>0,00</b>	<b>0,00</b>
		<b>Ordentliche Aufwendungen</b>			
11	62, 63, 640-643, 647-649, 65	Personalaufwendungen	0,00	0,00	0,00
12	644-646	Versorgungsaufwendungen	0,00	0,00	0,00
13	60, 61, 67-69	Aufwendungen für Sach- und Dienstleistungen	0,00	0,00	0,00
14	66	Abschreibungen	0,00	0,00	0,00
15	71	Aufwendungen für Zuweisungen und Zuschüsse sowie besondere Finanzaufwendungen	0,00	0,00	0,00
16	73	Steueraufwendungen einschl. Aufwendungen aus gesetzlichen Umlageverpflichtungen	0,00	0,00	0,00
17	72	Transferaufwendungen	0,00	0,00	0,00
18	70, 74, 76	Sonstige ordentliche Aufwendungen	0,00	0,00	0,00
<b>19</b>		<b>Summe der ordentlichen Aufwendungen (Nr. 11 bis 18)</b>	<b>0,00</b>	<b>0,00</b>	<b>0,00</b>
<b>20</b>		<b>Verwaltungsergebnis (Nr. 10 ./ Nr. 19)</b>	<b>0,00</b>	<b>0,00</b>	<b>0,00</b>
21	56, 57	Finanzerträge	0,00	0,00	0,00
22	77	Finanzaufwendungen	0,00	0,00	0,00
<b>23</b>		<b>Finanzergebnis (Nr. 21 bis Nr. 22)</b>	<b>0,00</b>	<b>0,00</b>	<b>0,00</b>
<b>24</b>		<b>Ordentliches Ergebnis (Verwaltungsergebnis und Finanzergebnis Nr. 20 und Nr. 23)</b>	<b>0,00</b>	<b>0,00</b>	<b>0,00</b>
25	59	Außerordentliche Erträge	0,00	0,00	-10,00
26	79	Außerordentliche Aufwendungen	0,00	0,00	0,00
<b>27</b>		<b>Außerordentliches Ergebnis (Nr. 25 ./ Nr. 26)</b>	<b>0,00</b>	<b>0,00</b>	<b>-10,00</b>
<b>28</b>		<b>Jahresergebnis vor internen Leistungsbeziehungen (ordentliches Ergebnis und außerordentliches Ergebnis Nr. 24 und Nr. 27)</b>	<b>0,00</b>	<b>0,00</b>	<b>-10,00</b>
29		Erlöse der internen Leistungsbeziehungen	0,00	0,00	0,00
30		Kosten der internen Leistungsbeziehungen	0,00	0,00	0,00
<b>31</b>		<b>Ergebnis der internen Leistungsbeziehungen</b>	<b>0,00</b>	<b>0,00</b>	<b>0,00</b>
<b>32</b>		<b>Jahresergebnis nach internen Leistungsbeziehungen</b>	<b>0,00</b>	<b>0,00</b>	<b>-10,00</b>



## Haushaltsplan der Stadt Lindenfels 2022

Teilfinanzhaushalt Produktgruppe 04272 Bücherei							
Stadt Lindenfels							
		Haushaltsansatz			Investitions- und Investitionsförderungsmaßnahmen		
Nr.	Bezeichnung	2022	Verpflichtungs-ermächtigungen	2021	Ergebnis des Jahresabschlusses 2020	Gesamt-auszahlungs-bedarf	davon bisher bereitgestellt
	<b>Einzahlungen aus Investitionstätigkeit</b>						
20	+ Einz. aus Investitionszuweis. und -zuschüssen sowie aus Investitionsbeiträgen						
21	+ Einz. aus Abgängen von Vermögensgegenständen des Sachanlagevermögens und des immateriellen Anlagevermögens						
22	+ Einz. aus Abgängen von Vermögensgegenständen des Finanzanlagevermögens						
	<b>Einzahlungen aus Finanzierungstätigkeit</b>						
31	+ Einz. aus der Aufnahme v. Krediten und wirtschaftlich vergleichbaren Vorgängen für Investitionen						
	<b>Summe</b>						
	<b>Auszahlungen aus Investitionstätigkeit</b>						
24	- Ausz. für den Erwerb von Grundstücken und Gebäuden						
25	- Ausz. für Baumaßnahmen						
26	- Ausz. für Investitionen in das sonstige Sachanlagevermögen und immaterielle Anlagevermögen davon: Ausz. aus gewährten Investitionszuweisungen und -zuschüssen						
27	- Ausz. für Investitionen in das Finanzanlagevermögen						
	<b>Auszahlungen aus Finanzierungstätigkeit</b>						
32	- Ausz. für die Tilgung von Krediten und wirtschaftlich vergleichbaren Vorgängen für Investitionen						
	<b>Summe</b>						
	<b>Saldo (Einzahlungen ./ Auszahlungen)</b>						

## Haushaltsplan der Stadt Lindenfels 2022

Teilergebnishaushalt Produktgruppe 04273 Sonstige Volksbildung					
Stadt Lindenfels					
Nr.	Konten	Bezeichnung	Haushaltsansatz		Ergebnis des Jahresabschlusses 2020
			2022	2021	
		<b>Ordentliche Erträge</b>			
01	50	Privatrechtliche Leistungsentgelte	0,00	0,00	0,00
02	51	Öffentlich-rechtliche Leistungsentgelte	0,00	0,00	0,00
03	548-549	Kostensatzleistungen und -erstattungen	0,00	0,00	0,00
04	52	Bestandsveränderungen und aktivierte Eigenleistungen	0,00	0,00	0,00
05	55	Steuern und steuerähnliche Erträge einschl. Erträge aus gesetzlichen Umlagen	0,00	0,00	0,00
06	547	Erträge aus Transferleistungen	0,00	0,00	0,00
07	540-543	Erträge aus Zuweisungen und Zuschüssen für lfd. Zwecke und allgemeine Umlagen	0,00	0,00	0,00
08	546	Erträge aus der Auflösung von Sonderposten aus Investitionszuweisungen, -zuschüssen und Investitionsbeiträgen	0,00	0,00	0,00
09	53	Sonstige ordentliche Erträge	0,00	0,00	0,00
<b>10</b>		<b>Summe der ordentlichen Erträge (Nr. 1 bis 9)</b>	<b>0,00</b>	<b>0,00</b>	<b>0,00</b>
		<b>Ordentliche Aufwendungen</b>			
11	62, 63, 640-643, 647-649, 65	Personalaufwendungen	0,00	0,00	0,00
12	644-646	Versorgungsaufwendungen	0,00	0,00	0,00
13	60, 61, 67-69	Aufwendungen für Sach- und Dienstleistungen	0,00	0,00	0,00
14	66	Abschreibungen	0,00	0,00	0,00
15	71	Aufwendungen für Zuweisungen und Zuschüsse sowie besondere Finanzaufwendungen	0,00	0,00	0,00
16	73	Steueraufwendungen einschl. Aufwendungen aus gesetzlichen Umlageverpflichtungen	0,00	0,00	0,00
17	72	Transferaufwendungen	0,00	0,00	0,00
18	70, 74, 76	Sonstige ordentliche Aufwendungen	0,00	0,00	0,00
<b>19</b>		<b>Summe der ordentlichen Aufwendungen (Nr. 11 bis 18)</b>	<b>0,00</b>	<b>0,00</b>	<b>0,00</b>
<b>20</b>		<b>Verwaltungsergebnis (Nr. 10 ./ Nr. 19)</b>	<b>0,00</b>	<b>0,00</b>	<b>0,00</b>
21	56, 57	Finanzerträge	0,00	0,00	0,00
22	77	Finanzaufwendungen	0,00	0,00	0,00
<b>23</b>		<b>Finanzergebnis (Nr. 21 bis Nr. 22)</b>	<b>0,00</b>	<b>0,00</b>	<b>0,00</b>
<b>24</b>		<b>Ordentliches Ergebnis (Verwaltungsergebnis und Finanzergebnis Nr. 20 und Nr. 23)</b>	<b>0,00</b>	<b>0,00</b>	<b>0,00</b>
25	59	Außerordentliche Erträge	0,00	0,00	0,00
26	79	Außerordentliche Aufwendungen	0,00	0,00	0,00
<b>27</b>		<b>Außerordentliches Ergebnis (Nr. 25 ./ Nr. 26)</b>	<b>0,00</b>	<b>0,00</b>	<b>0,00</b>
<b>28</b>		<b>Jahresergebnis vor internen Leistungsbeziehungen (ordentliches Ergebnis und außerordentliches Ergebnis Nr. 24 und Nr. 27)</b>	<b>0,00</b>	<b>0,00</b>	<b>0,00</b>
29		Erlöse der internen Leistungsbeziehungen	0,00	0,00	0,00
30		Kosten der internen Leistungsbeziehungen	0,00	0,00	0,00
<b>31</b>		<b>Ergebnis der internen Leistungsbeziehungen</b>	<b>0,00</b>	<b>0,00</b>	<b>0,00</b>
<b>32</b>		<b>Jahresergebnis nach internen Leistungsbeziehungen</b>	<b>0,00</b>	<b>0,00</b>	<b>0,00</b>

## Haushaltsplan der Stadt Lindenfels 2022

Teilfinanzhaushalt Produktgruppe 04273 Sonstige Volksbildung							
Stadt Lindenfels							
		Haushaltsansatz			Investitions- und Investitionsförderungsmaßnahmen		
Nr.	Bezeichnung	2022	Verpflichtungs-ermächtigungen	2021	Ergebnis des Jahresabschlusses 2020	Gesamt-auszahlungsbedarf	davon bisher bereitgestellt
	<b>Einzahlungen aus Investitionstätigkeit</b>						
20	+ Einz. aus Investitionszuweis. und -zuschüssen sowie aus Investitionsbeiträgen						
21	+ Einz. aus Abgängen von Vermögensgegenständen des Sachanlagevermögens und des immateriellen Anlagevermögens						
22	+ Einz. aus Abgängen von Vermögensgegenständen des Finanzanlagevermögens						
	<b>Einzahlungen aus Finanzierungstätigkeit</b>						
31	+ Einz. aus der Aufnahme v. Krediten und wirtschaftlich vergleichbaren Vorgängen für Investitionen						
	<b>Summe</b>						
	<b>Auszahlungen aus Investitionstätigkeit</b>						
24	- Ausz. für den Erwerb von Grundstücken und Gebäuden						
25	- Ausz. für Baumaßnahmen						
26	- Ausz. für Investitionen in das sonstige Sachanlagevermögen und immaterielle Anlagevermögen davon: Ausz. aus gewährten Investitionszuweisungen und -zuschüssen						
27	- Ausz. für Investitionen in das Finanzanlagevermögen						
	<b>Auszahlungen aus Finanzierungstätigkeit</b>						
32	- Ausz. für die Tilgung von Krediten und wirtschaftlich vergleichbaren Vorgängen für Investitionen						
	<b>Summe</b>						
	<b>Saldo (Einzahlungen ./ Auszahlungen)</b>						

## Haushaltsplan der Stadt Lindenfels 2022

Teilergebnishaushalt Produktgruppe 04281 Heimat- und Kulturpflege					
Stadt Lindenfels					
Nr.	Konten	Bezeichnung	Haushaltsansatz		Ergebnis des Jahresabschlusses 2020
			2022	2021	
		<b>Ordentliche Erträge</b>			
01	50	Privatrechtliche Leistungsentgelte	0,00	0,00	0,00
02	51	Öffentlich-rechtliche Leistungsentgelte	0,00	0,00	0,00
03	548-549	Kostensersatzleistungen und -erstattungen	0,00	0,00	0,00
04	52	Bestandsveränderungen und aktivierte Eigenleistungen	0,00	0,00	0,00
05	55	Steuern und steuerähnliche Erträge einschl. Erträge aus gesetzlichen Umlagen	0,00	0,00	0,00
06	547	Erträge aus Transferleistungen	0,00	0,00	0,00
07	540-543	Erträge aus Zuweisungen und Zuschüssen für lfd. Zwecke und allgemeine Umlagen	0,00	0,00	0,00
08	546	Erträge aus der Auflösung von Sonderposten aus Investitionszuweisungen, -zuschüssen und Investitionsbeiträgen	0,00	0,00	0,00
09	53	Sonstige ordentliche Erträge	-1.150,00	-740,00	0,00
<b>10</b>		<b>Summe der ordentlichen Erträge (Nr. 1 bis 9)</b>	<b>-1.150,00</b>	<b>-740,00</b>	<b>0,00</b>
		<b>Ordentliche Aufwendungen</b>			
11	62, 63, 640-643, 647-649, 65	Personalaufwendungen	0,00	0,00	0,00
12	644-646	Versorgungsaufwendungen	0,00	0,00	0,00
13	60, 61, 67-69	Aufwendungen für Sach- und Dienstleistungen	6.925,50	6.530,00	5.640,71
14	66	Abschreibungen	498,99	920,45	919,45
15	71	Aufwendungen für Zuweisungen und Zuschüsse sowie besondere Finanzaufwendungen	0,00	0,00	0,00
16	73	Steueraufwendungen einschl. Aufwendungen aus gesetzlichen Umlageverpflichtungen	0,00	0,00	0,00
17	72	Transferaufwendungen	0,00	0,00	0,00
18	70, 74, 76	Sonstige ordentliche Aufwendungen	0,00	0,00	0,00
<b>19</b>		<b>Summe der ordentlichen Aufwendungen (Nr. 11 bis 18)</b>	<b>7.424,49</b>	<b>7.450,45</b>	<b>6.560,16</b>
<b>20</b>		<b>Verwaltungsergebnis (Nr. 10 ./ Nr. 19)</b>	<b>6.274,49</b>	<b>6.710,45</b>	<b>6.560,16</b>
21	56, 57	Finanzerträge	0,00	0,00	0,00
22	77	Finanzaufwendungen	0,00	0,00	0,00
<b>23</b>		<b>Finanzergebnis (Nr. 21 bis Nr. 22)</b>	<b>0,00</b>	<b>0,00</b>	<b>0,00</b>
<b>24</b>		<b>Ordentliches Ergebnis (Verwaltungsergebnis und Finanzergebnis Nr. 20 und Nr. 23)</b>	<b>6.274,49</b>	<b>6.710,45</b>	<b>6.560,16</b>
25	59	Außerordentliche Erträge	0,00	0,00	0,00
26	79	Außerordentliche Aufwendungen	0,00	0,00	0,00
<b>27</b>		<b>Außerordentliches Ergebnis (Nr. 25 ./ Nr. 26)</b>	<b>0,00</b>	<b>0,00</b>	<b>0,00</b>
<b>28</b>		<b>Jahresergebnis vor internen Leistungsbeziehungen (ordentliches Ergebnis und außerordentliches Ergebnis Nr. 24 und Nr. 27)</b>	<b>6.274,49</b>	<b>6.710,45</b>	<b>6.560,16</b>
29		Erlöse der internen Leistungsbeziehungen	0,00	0,00	0,00
30		Kosten der internen Leistungsbeziehungen	149.104,00	151.145,00	106.227,00
<b>31</b>		<b>Ergebnis der internen Leistungsbeziehungen</b>	<b>149.104,00</b>	<b>151.145,00</b>	<b>106.227,00</b>
<b>32</b>		<b>Jahresergebnis nach internen Leistungsbeziehungen</b>	<b>155.378,49</b>	<b>157.855,45</b>	<b>112.787,16</b>

## Haushaltsplan der Stadt Lindenfels 2022

Teilfinanzhaushalt Produktgruppe 04281 Heimat- und Kulturpflege							
Stadt Lindenfels							
		Haushaltsansatz			Investitions- und Investitionsförderungsmaßnahmen		
Nr.	Bezeichnung	2022	Verpflichtungs-ermächtigungen	2021	Ergebnis des Jahresabschlusses 2020	Gesamt-auszahlungsbedarf	davon bisher bereitgestellt
	<b>Einzahlungen aus Investitionstätigkeit</b>						
20	+ Einz. aus Investitionszuweis. und -zuschüssen sowie aus Investitionsbeiträgen						
21	+ Einz. aus Abgängen von Vermögensgegenständen des Sachanlagevermögens und des immateriellen Anlagevermögens						
22	+ Einz. aus Abgängen von Vermögensgegenständen des Finanzanlagevermögens						
	<b>Einzahlungen aus Finanzierungstätigkeit</b>						
31	+ Einz. aus der Aufnahme v. Krediten und wirtschaftlich vergleichbaren Vorgängen für Investitionen						
	<b>Summe</b>						
	<b>Auszahlungen aus Investitionstätigkeit</b>						
24	- Ausz. für den Erwerb von Grundstücken und Gebäuden					-7.000	-7.000
25	- Ausz. für Baumaßnahmen						
26	- Ausz. für Investitionen in das sonstige Sachanlagevermögen und immaterielle Anlagevermögen davon: Ausz. aus gewährten Investitionszuweisungen und -zuschüssen						
27	- Ausz. für Investitionen in das Finanzanlagevermögen						
	<b>Auszahlungen aus Finanzierungstätigkeit</b>						
32	- Ausz. für die Tilgung von Krediten und wirtschaftlich vergleichbaren Vorgängen für Investitionen						
	<b>Summe</b>					-7.000	-7.000
	<b>Saldo (Einzahlungen ./ Auszahlungen)</b>					-7.000	-7.000

## Haushaltsplan der Stadt Lindenfels 2022

Teilergebnishaushalt Produktbereich 05 Soziale Leistungen					
Stadt Lindenfels					
Nr.	Konten	Bezeichnung	Haushaltsansatz		Ergebnis des Jahresabschlusses 2020
			2022	2021	
		<b>Ordentliche Erträge</b>			
01	50	Privatrechtliche Leistungsentgelte	0,00	0,00	0,00
02	51	Öffentlich-rechtliche Leistungsentgelte	0,00	0,00	0,00
03	548-549	Kostensersatzleistungen und -erstattungen	0,00	0,00	0,00
04	52	Bestandsveränderungen und aktivierte Eigenleistungen	0,00	0,00	0,00
05	55	Steuern und steuerähnliche Erträge einschl. Erträge aus gesetzlichen Umlagen	0,00	0,00	0,00
06	547	Erträge aus Transferleistungen	0,00	0,00	0,00
07	540-543	Erträge aus Zuweisungen und Zuschüssen für lfd. Zwecke und allgemeine Umlagen	0,00	0,00	0,00
08	546	Erträge aus der Auflösung von Sonderposten aus Investitionszuweisungen, -zuschüssen und Investitionsbeiträgen	0,00	0,00	0,00
09	53	Sonstige ordentliche Erträge	0,00	0,00	0,00
<b>10</b>		<b>Summe der ordentlichen Erträge (Nr. 1 bis 9)</b>	<b>0,00</b>	<b>0,00</b>	<b>0,00</b>
		<b>Ordentliche Aufwendungen</b>			
11	62, 63, 640-643, 647-649, 65	Personalaufwendungen	0,00	0,00	0,00
12	644-646	Versorgungsaufwendungen	0,00	0,00	0,00
13	60, 61, 67-69	Aufwendungen für Sach- und Dienstleistungen	450,00	500,00	0,00
14	66	Abschreibungen	0,00	0,00	0,00
15	71	Aufwendungen für Zuweisungen und Zuschüsse sowie besondere Finanzaufwendungen	2.000,00	2.254,00	1.913,16
16	73	Steueraufwendungen einschl. Aufwendungen aus gesetzlichen Umlageverpflichtungen	0,00	0,00	0,00
17	72	Transferaufwendungen	0,00	0,00	0,00
18	70, 74, 76	Sonstige ordentliche Aufwendungen	0,00	0,00	0,00
<b>19</b>		<b>Summe der ordentlichen Aufwendungen (Nr. 11 bis 18)</b>	<b>2.450,00</b>	<b>2.754,00</b>	<b>1.913,16</b>
<b>20</b>		<b>Verwaltungsergebnis (Nr. 10 ./ Nr. 19)</b>	<b>2.450,00</b>	<b>2.754,00</b>	<b>1.913,16</b>
21	56, 57	Finanzerträge	0,00	0,00	0,00
22	77	Finanzaufwendungen	0,00	0,00	0,00
<b>23</b>		<b>Finanzergebnis (Nr. 21 bis Nr. 22)</b>	<b>0,00</b>	<b>0,00</b>	<b>0,00</b>
<b>24</b>		<b>Ordentliches Ergebnis (Verwaltungsergebnis und Finanzergebnis Nr. 20 und Nr. 23)</b>	<b>2.450,00</b>	<b>2.754,00</b>	<b>1.913,16</b>
25	59	Außerordentliche Erträge	0,00	0,00	0,00
26	79	Außerordentliche Aufwendungen	0,00	0,00	0,00
<b>27</b>		<b>Außerordentliches Ergebnis (Nr. 25 ./ Nr. 26)</b>	<b>0,00</b>	<b>0,00</b>	<b>0,00</b>
<b>28</b>		<b>Jahresergebnis vor internen Leistungsbeziehungen (ordentliches Ergebnis und außerordentliches Ergebnis Nr. 24 und Nr. 27)</b>	<b>2.450,00</b>	<b>2.754,00</b>	<b>1.913,16</b>
29		Erlöse der internen Leistungsbeziehungen	0,00	0,00	0,00
30		Kosten der internen Leistungsbeziehungen	364,00	349,00	68,00
<b>31</b>		<b>Ergebnis der internen Leistungsbeziehungen</b>	<b>364,00</b>	<b>349,00</b>	<b>68,00</b>
<b>32</b>		<b>Jahresergebnis nach internen Leistungsbeziehungen</b>	<b>2.814,00</b>	<b>3.103,00</b>	<b>1.981,16</b>

## Haushaltsplan der Stadt Lindenfels 2022

Teilfinanzhaushalt Produktbereich 05 Soziale Leistungen							
Stadt Lindenfels							
		Haushaltsansatz			Investitions- und Investitionsförderungsmaßnahmen		
Nr.	Bezeichnung	2022	Verpflichtungs-ermächtigungen	2021	Ergebnis des Jahresabschlusses 2020	Gesamt-auszahlungs-bedarf	davon bisher bereitgestellt
	<b>Einzahlungen aus Investitionstätigkeit</b>						
20	+ Einz. aus Investitionszuweis. und -zuschüssen sowie aus Investitionsbeiträgen						
21	+ Einz. aus Abgängen von Vermögensgegenständen des Sachanlagevermögens und des immateriellen Anlagevermögens						
22	+ Einz. aus Abgängen von Vermögensgegenständen des Finanzanlagevermögens						
	<b>Einzahlungen aus Finanzierungstätigkeit</b>						
31	+ Einz. aus der Aufnahme v. Krediten und wirtschaftlich vergleichbaren Vorgängen für Investitionen						
	<b>Summe</b>						
	<b>Auszahlungen aus Investitionstätigkeit</b>						
24	- Ausz. für den Erwerb von Grundstücken und Gebäuden						
25	- Ausz. für Baumaßnahmen						
26	- Ausz. für Investitionen in das sonstige Sachanlagevermögen und immaterielle Anlagevermögen					-6.000	-6.000
	davon: Ausz. aus gewährten Investitionszuweisungen und -zuschüssen					-6.000	-6.000
27	- Ausz. für Investitionen in das Finanzanlagevermögen						
	<b>Auszahlungen aus Finanzierungstätigkeit</b>						
32	- Ausz. für die Tilgung von Krediten und wirtschaftlich vergleichbaren Vorgängen für Investitionen						
	<b>Summe</b>					<b>-6.000</b>	<b>-6.000</b>
	<b>Saldo (Einzahlungen ./ Auszahlungen)</b>					<b>-6.000</b>	<b>-6.000</b>

## Haushaltsplan der Stadt Lindenfels 2022

Teilergebnishaushalt Produktgruppe 05315 Soziale Einrichtungen					
Stadt Lindenfels					
Nr.	Konten	Bezeichnung	Haushaltsansatz		Ergebnis des Jahresabschlusses 2020
			2022	2021	
		<b>Ordentliche Erträge</b>			
01	50	Privatrechtliche Leistungsentgelte	0,00	0,00	0,00
02	51	Öffentlich-rechtliche Leistungsentgelte	0,00	0,00	0,00
03	548-549	Kostensersatzleistungen und -erstattungen	0,00	0,00	0,00
04	52	Bestandsveränderungen und aktivierte Eigenleistungen	0,00	0,00	0,00
05	55	Steuern und steuerähnliche Erträge einschl. Erträge aus gesetzlichen Umlagen	0,00	0,00	0,00
06	547	Erträge aus Transferleistungen	0,00	0,00	0,00
07	540-543	Erträge aus Zuweisungen und Zuschüssen für lfd. Zwecke und allgemeine Umlagen	0,00	0,00	0,00
08	546	Erträge aus der Auflösung von Sonderposten aus Investitionszuweisungen, -zuschüssen und Investitionsbeiträgen	0,00	0,00	0,00
09	53	Sonstige ordentliche Erträge	0,00	0,00	0,00
<b>10</b>		<b>Summe der ordentlichen Erträge (Nr. 1 bis 9)</b>	<b>0,00</b>	<b>0,00</b>	<b>0,00</b>
		<b>Ordentliche Aufwendungen</b>			
11	62, 63, 640-643, 647-649, 65	Personalaufwendungen	0,00	0,00	0,00
12	644-646	Versorgungsaufwendungen	0,00	0,00	0,00
13	60, 61, 67-69	Aufwendungen für Sach- und Dienstleistungen	450,00	500,00	0,00
14	66	Abschreibungen	0,00	0,00	0,00
15	71	Aufwendungen für Zuweisungen und Zuschüsse sowie besondere Finanzaufwendungen	1.650,00	1.602,00	1.610,90
16	73	Steueraufwendungen einschl. Aufwendungen aus gesetzlichen Umlageverpflichtungen	0,00	0,00	0,00
17	72	Transferaufwendungen	0,00	0,00	0,00
18	70, 74, 76	Sonstige ordentliche Aufwendungen	0,00	0,00	0,00
<b>19</b>		<b>Summe der ordentlichen Aufwendungen (Nr. 11 bis 18)</b>	<b>2.100,00</b>	<b>2.102,00</b>	<b>1.610,90</b>
<b>20</b>		<b>Verwaltungsergebnis (Nr. 10 ./ Nr. 19)</b>	<b>2.100,00</b>	<b>2.102,00</b>	<b>1.610,90</b>
21	56, 57	Finanzerträge	0,00	0,00	0,00
22	77	Finanzaufwendungen	0,00	0,00	0,00
<b>23</b>		<b>Finanzergebnis (Nr. 21 bis Nr. 22)</b>	<b>0,00</b>	<b>0,00</b>	<b>0,00</b>
<b>24</b>		<b>Ordentliches Ergebnis (Verwaltungsergebnis und Finanzergebnis Nr. 20 und Nr. 23)</b>	<b>2.100,00</b>	<b>2.102,00</b>	<b>1.610,90</b>
25	59	Außerordentliche Erträge	0,00	0,00	0,00
26	79	Außerordentliche Aufwendungen	0,00	0,00	0,00
<b>27</b>		<b>Außerordentliches Ergebnis (Nr. 25 ./ Nr. 26)</b>	<b>0,00</b>	<b>0,00</b>	<b>0,00</b>
<b>28</b>		<b>Jahresergebnis vor internen Leistungsbeziehungen (ordentliches Ergebnis und außerordentliches Ergebnis Nr. 24 und Nr. 27)</b>	<b>2.100,00</b>	<b>2.102,00</b>	<b>1.610,90</b>
29		Erlöse der internen Leistungsbeziehungen	0,00	0,00	0,00
30		Kosten der internen Leistungsbeziehungen	339,00	325,00	61,00
<b>31</b>		<b>Ergebnis der internen Leistungsbeziehungen</b>	<b>339,00</b>	<b>325,00</b>	<b>61,00</b>
<b>32</b>		<b>Jahresergebnis nach internen Leistungsbeziehungen</b>	<b>2.439,00</b>	<b>2.427,00</b>	<b>1.671,90</b>



## Haushaltsplan der Stadt Lindenfels 2022

Teilfinanzhaushalt Produktgruppe 05315 Soziale Einrichtungen							
Stadt Lindenfels							
		Haushaltsansatz			Investitions- und Investitionsförderungsmaßnahmen		
Nr.	Bezeichnung	2022	Verpflichtungs-ermächtigungen	2021	Ergebnis des Jahresabschlusses 2020	Gesamt-auszahlungs-bedarf	davon bisher bereitgestellt
	<b>Einzahlungen aus Investitionstätigkeit</b>						
20	+ Einz. aus Investitionszuweis. und -zuschüssen sowie aus Investitionsbeiträgen						
21	+ Einz. aus Abgängen von Vermögensgegenständen des Sachanlagevermögens und des immateriellen Anlagevermögens						
22	+ Einz. aus Abgängen von Vermögensgegenständen des Finanzanlagevermögens						
	<b>Einzahlungen aus Finanzierungstätigkeit</b>						
31	+ Einz. aus der Aufnahme v. Krediten und wirtschaftlich vergleichbaren Vorgängen für Investitionen						
	<b>Summe</b>						
	<b>Auszahlungen aus Investitionstätigkeit</b>						
24	- Ausz. für den Erwerb von Grundstücken und Gebäuden						
25	- Ausz. für Baumaßnahmen						
26	- Ausz. für Investitionen in das sonstige Sachanlagevermögen und immaterielle Anlagevermögen					-6.000	-6.000
	davon: Ausz. aus gewährten Investitionszuweisungen und -zuschüssen					-6.000	-6.000
27	- Ausz. für Investitionen in das Finanzanlagevermögen						
	<b>Auszahlungen aus Finanzierungstätigkeit</b>						
32	- Ausz. für die Tilgung von Krediten und wirtschaftlich vergleichbaren Vorgängen für Investitionen						
	<b>Summe</b>					<b>-6.000</b>	<b>-6.000</b>
	<b>Saldo (Einzahlungen ./ Auszahlungen)</b>					<b>-6.000</b>	<b>-6.000</b>

## Haushaltsplan der Stadt Lindenfels 2022

Teilergebnishaushalt Produktgruppe 05331 Förderung von Trägern der Wohlfahrtspflege					
Stadt Lindenfels					
Nr.	Konten	Bezeichnung	Haushaltsansatz		Ergebnis des Jahresabschlusses 2020
			2022	2021	
		<b>Ordentliche Erträge</b>			
01	50	Privatrechtliche Leistungsentgelte	0,00	0,00	0,00
02	51	Öffentlich-rechtliche Leistungsentgelte	0,00	0,00	0,00
03	548-549	Kostensatzleistungen und -erstattungen	0,00	0,00	0,00
04	52	Bestandsveränderungen und aktivierte Eigenleistungen	0,00	0,00	0,00
05	55	Steuern und steuerähnliche Erträge einschl. Erträge aus gesetzlichen Umlagen	0,00	0,00	0,00
06	547	Erträge aus Transferleistungen	0,00	0,00	0,00
07	540-543	Erträge aus Zuweisungen und Zuschüssen für lfd. Zwecke und allgemeine Umlagen	0,00	0,00	0,00
08	546	Erträge aus der Auflösung von Sonderposten aus Investitionszuweisungen, -zuschüssen und Investitionsbeiträgen	0,00	0,00	0,00
09	53	Sonstige ordentliche Erträge	0,00	0,00	0,00
<b>10</b>		<b>Summe der ordentlichen Erträge (Nr. 1 bis 9)</b>	<b>0,00</b>	<b>0,00</b>	<b>0,00</b>
		<b>Ordentliche Aufwendungen</b>			
11	62, 63, 640-643, 647-649, 65	Personalaufwendungen	0,00	0,00	0,00
12	644-646	Versorgungsaufwendungen	0,00	0,00	0,00
13	60, 61, 67-69	Aufwendungen für Sach- und Dienstleistungen	0,00	0,00	0,00
14	66	Abschreibungen	0,00	0,00	0,00
15	71	Aufwendungen für Zuweisungen und Zuschüsse sowie besondere Finanzaufwendungen	350,00	652,00	302,26
16	73	Steueraufwendungen einschl. Aufwendungen aus gesetzlichen Umlageverpflichtungen	0,00	0,00	0,00
17	72	Transferaufwendungen	0,00	0,00	0,00
18	70, 74, 76	Sonstige ordentliche Aufwendungen	0,00	0,00	0,00
<b>19</b>		<b>Summe der ordentlichen Aufwendungen (Nr. 11 bis 18)</b>	<b>350,00</b>	<b>652,00</b>	<b>302,26</b>
<b>20</b>		<b>Verwaltungsergebnis (Nr. 10 ./ Nr. 19)</b>	<b>350,00</b>	<b>652,00</b>	<b>302,26</b>
21	56, 57	Finanzerträge	0,00	0,00	0,00
22	77	Finanzaufwendungen	0,00	0,00	0,00
<b>23</b>		<b>Finanzergebnis (Nr. 21 bis Nr. 22)</b>	<b>0,00</b>	<b>0,00</b>	<b>0,00</b>
<b>24</b>		<b>Ordentliches Ergebnis (Verwaltungsergebnis und Finanzergebnis Nr. 20 und Nr. 23)</b>	<b>350,00</b>	<b>652,00</b>	<b>302,26</b>
25	59	Außerordentliche Erträge	0,00	0,00	0,00
26	79	Außerordentliche Aufwendungen	0,00	0,00	0,00
<b>27</b>		<b>Außerordentliches Ergebnis (Nr. 25 ./ Nr. 26)</b>	<b>0,00</b>	<b>0,00</b>	<b>0,00</b>
<b>28</b>		<b>Jahresergebnis vor internen Leistungsbeziehungen (ordentliches Ergebnis und außerordentliches Ergebnis Nr. 24 und Nr. 27)</b>	<b>350,00</b>	<b>652,00</b>	<b>302,26</b>
29		Erlöse der internen Leistungsbeziehungen	0,00	0,00	0,00
30		Kosten der internen Leistungsbeziehungen	25,00	24,00	7,00
<b>31</b>		<b>Ergebnis der internen Leistungsbeziehungen</b>	<b>25,00</b>	<b>24,00</b>	<b>7,00</b>
<b>32</b>		<b>Jahresergebnis nach internen Leistungsbeziehungen</b>	<b>375,00</b>	<b>676,00</b>	<b>309,26</b>

## Haushaltsplan der Stadt Lindenfels 2022

Teilfinanzhaushalt Produktgruppe 05331 Förderung von Trägern der Wohlfahrtspflege							
Stadt Lindenfels							
		Haushaltsansatz			Investitions- und Investitionsförderungsmaßnahmen		
Nr.	Bezeichnung	2022	Verpflichtungs-ermächtigungen	2021	Ergebnis des Jahresabschlusses 2020	Gesamt-auszahlungsbedarf	davon bisher bereitgestellt
	<b>Einzahlungen aus Investitionstätigkeit</b>						
20	+ Einz. aus Investitionszuweis. und -zuschüssen sowie aus Investitionsbeiträgen						
21	+ Einz. aus Abgängen von Vermögensgegenständen des Sachanlagevermögens und des immateriellen Anlagevermögens						
22	+ Einz. aus Abgängen von Vermögensgegenständen des Finanzanlagevermögens						
	<b>Einzahlungen aus Finanzierungstätigkeit</b>						
31	+ Einz. aus der Aufnahme v. Krediten und wirtschaftlich vergleichbaren Vorgängen für Investitionen						
	<b>Summe</b>						
	<b>Auszahlungen aus Investitionstätigkeit</b>						
24	- Ausz. für den Erwerb von Grundstücken und Gebäuden						
25	- Ausz. für Baumaßnahmen						
26	- Ausz. für Investitionen in das sonstige Sachanlagevermögen und immaterielle Anlagevermögen davon: Ausz. aus gewährten Investitionszuweisungen und -zuschüssen						
27	- Ausz. für Investitionen in das Finanzanlagevermögen						
	<b>Auszahlungen aus Finanzierungstätigkeit</b>						
32	- Ausz. für die Tilgung von Krediten und wirtschaftlich vergleichbaren Vorgängen für Investitionen						
	<b>Summe</b>						
	<b>Saldo (Einzahlungen ./ Auszahlungen)</b>						

## Haushaltsplan der Stadt Lindenfels 2022

Teilergebnishaushalt Produktbereich 06 Kinder-/Jugend- und Familienhilfe					
Stadt Lindenfels					
Nr.	Konten	Bezeichnung	Haushaltsansatz		Ergebnis des Jahresabschlusses 2020
			2022	2021	
		<b>Ordentliche Erträge</b>			
01	50	Privatrechtliche Leistungsentgelte	0,00	0,00	0,00
02	51	Öffentlich-rechtliche Leistungsentgelte	0,00	0,00	0,00
03	548-549	Kostensatzleistungen und -erstattungen	0,00	0,00	-618,80
04	52	Bestandsveränderungen und aktivierte Eigenleistungen	0,00	0,00	0,00
05	55	Steuern und steuerähnliche Erträge einschl. Erträge aus gesetzlichen Umlagen	0,00	0,00	0,00
06	547	Erträge aus Transferleistungen	0,00	0,00	0,00
07	540-543	Erträge aus Zuweisungen und Zuschüssen für lfd. Zwecke und allgemeine Umlagen	-260.000,00	-244.894,00	-233.296,51
08	546	Erträge aus der Auflösung von Sonderposten aus Investitionszuweisungen, -zuschüssen und Investitionsbeiträgen	-8.932,00	-6.511,00	-7.154,50
09	53	Sonstige ordentliche Erträge	0,00	0,00	0,00
<b>10</b>		<b>Summe der ordentlichen Erträge (Nr. 1 bis 9)</b>	<b>-268.932,00</b>	<b>-251.405,00</b>	<b>-241.069,81</b>
		<b>Ordentliche Aufwendungen</b>			
11	62, 63, 640-643, 647-649, 65	Personalaufwendungen	0,00	0,00	0,00
12	644-646	Versorgungsaufwendungen	0,00	0,00	0,00
13	60, 61, 67-69	Aufwendungen für Sach- und Dienstleistungen	29.040,00	13.360,00	21.186,48
14	66	Abschreibungen	51.280,23	51.615,22	52.287,89
15	71	Aufwendungen für Zuweisungen und Zuschüsse sowie besondere Finanzaufwendungen	1.173.500,00	1.117.000,00	1.099.341,04
16	73	Steueraufwendungen einschl. Aufwendungen aus gesetzlichen Umlageverpflichtungen	0,00	0,00	0,00
17	72	Transferaufwendungen	0,00	0,00	0,00
18	70, 74, 76	Sonstige ordentliche Aufwendungen	0,00	0,00	0,00
<b>19</b>		<b>Summe der ordentlichen Aufwendungen (Nr. 11 bis 18)</b>	<b>1.253.820,23</b>	<b>1.181.975,22</b>	<b>1.172.815,41</b>
<b>20</b>		<b>Verwaltungsergebnis (Nr. 10 ./ Nr. 19)</b>	<b>984.888,23</b>	<b>930.570,22</b>	<b>931.745,60</b>
21	56, 57	Finanzerträge	0,00	0,00	0,00
22	77	Finanzaufwendungen	0,00	0,00	0,00
<b>23</b>		<b>Finanzergebnis (Nr. 21 bis Nr. 22)</b>	<b>0,00</b>	<b>0,00</b>	<b>0,00</b>
<b>24</b>		<b>Ordentliches Ergebnis (Verwaltungsergebnis und Finanzergebnis Nr. 20 und Nr. 23)</b>	<b>984.888,23</b>	<b>930.570,22</b>	<b>931.745,60</b>
25	59	Außerordentliche Erträge	0,00	0,00	0,00
26	79	Außerordentliche Aufwendungen	0,00	0,00	0,00
<b>27</b>		<b>Außerordentliches Ergebnis (Nr. 25 ./ Nr. 26)</b>	<b>0,00</b>	<b>0,00</b>	<b>0,00</b>
<b>28</b>		<b>Jahresergebnis vor internen Leistungsbeziehungen (ordentliches Ergebnis und außerordentliches Ergebnis Nr. 24 und Nr. 27)</b>	<b>984.888,23</b>	<b>930.570,22</b>	<b>931.745,60</b>
29		Erlöse der internen Leistungsbeziehungen	-1.575,00	229.788,00	0,00
30		Kosten der internen Leistungsbeziehungen	70.773,00	-123.765,00	81.236,00
<b>31</b>		<b>Ergebnis der internen Leistungsbeziehungen</b>	<b>69.198,00</b>	<b>106.023,00</b>	<b>81.236,00</b>
<b>32</b>		<b>Jahresergebnis nach internen Leistungsbeziehungen</b>	<b>1.054.086,23</b>	<b>1.036.593,22</b>	<b>1.012.981,60</b>

## Haushaltsplan der Stadt Lindenfels 2022

Teilfinanzhaushalt Produktbereich 06 Kinder-/Jugend- und Familienhilfe							
Stadt Lindenfels							
		Haushaltsansatz			Investitions- und Investitionsförderungsmaßnahmen		
Nr.	Bezeichnung	2022	Verpflichtungs-ermächtigungen	2021	Ergebnis des Jahresabschlusses 2020	Gesamt-auszahlungs-bedarf	davon bisher bereitgestellt
	<b>Einzahlungen aus Investitionstätigkeit</b>						
20	+ Einz. aus Investitionszuweis. und -zuschüssen sowie aus Investitionsbeiträgen			40.000			
21	+ Einz. aus Abgängen von Vermögensgegenständen des Sachanlagevermögens und des immateriellen Anlagevermögens						
22	+ Einz. aus Abgängen von Vermögensgegenständen des Finanzanlagevermögens						
	<b>Einzahlungen aus Finanzierungstätigkeit</b>						
31	+ Einz. aus der Aufnahme v. Krediten und wirtschaftlich vergleichbaren Vorgängen für Investitionen						
	<b>Summe</b>			<b>40.000</b>			
	<b>Auszahlungen aus Investitionstätigkeit</b>						
24	- Ausz. für den Erwerb von Grundstücken und Gebäuden	-220.000		-200.000		-558.000	-558.000
25	- Ausz. für Baumaßnahmen				-6.079	-559.050	-559.050
26	- Ausz. für Investitionen in das sonstige Sachanlagevermögen und immaterielle Anlagevermögen davon: Ausz. aus gewährten Investitionszuweisungen und -zuschüssen	-5.000		-5.000	-1.658	-126.000	-111.000
27	- Ausz. für Investitionen in das Finanzanlagevermögen						
	<b>Auszahlungen aus Finanzierungstätigkeit</b>						
32	- Ausz. für die Tilgung von Krediten und wirtschaftlich vergleichbaren Vorgängen für Investitionen						
	<b>Summe</b>	<b>-225.000</b>		<b>-205.000</b>	<b>-7.737</b>	<b>-1.243.050</b>	<b>-1.228.050</b>
	<b>Saldo (Einzahlungen ./ Auszahlungen)</b>	<b>-225.000</b>		<b>-165.000</b>	<b>-7.737</b>	<b>-1.243.050</b>	<b>-1.228.050</b>

**Haushaltsplan der Stadt Lindenfels 2022****Investitionen Produktbereich 06 Kinder-/Jugend- und Familienhilfe**

Stadt Lindenfels

Nr. Bezeichnung	Plan2021	Plan2022	Plan2023	Plan2024	Plan2025
I-06-09001 Spielplätze Erwerb von Anlagevermögen	-5.000,00	-5.000,00	-5.000,00	-5.000,00	-5.000,00
I-06-20001 Erweiterungsinvestitionen KITAS	-160.000,00	-120.000,00	0,00	0,00	0,00
I-06-22001 Waldkindergarten	0,00	-100.000,00	0,00	0,00	0,00

## Haushaltsplan der Stadt Lindenfels 2022

## Teilergebnishaushalt Produktgruppe 06362 Jugendarbeit

Stadt Lindenfels

		Haushaltsansatz			
Nr.	Konten	Bezeichnung	2022	2021	Ergebnis des Jahresabschlusses 2020
		<b>Ordentliche Erträge</b>			
01	50	Privatrechtliche Leistungsentgelte	0,00	0,00	0,00
02	51	Öffentlich-rechtliche Leistungsentgelte	0,00	0,00	0,00
03	548-549	Kostensersatzleistungen und -erstattungen	0,00	0,00	0,00
04	52	Bestandsveränderungen und aktivierte Eigenleistungen	0,00	0,00	0,00
05	55	Steuern und steuerähnliche Erträge einschl. Erträge aus gesetzlichen Umlagen	0,00	0,00	0,00
06	547	Erträge aus Transferleistungen	0,00	0,00	0,00
07	540-543	Erträge aus Zuweisungen und Zuschüssen für lfd. Zwecke und allgemeine Umlagen	0,00	0,00	0,00
08	546	Erträge aus der Auflösung von Sonderposten aus Investitionszuweisungen, -zuschüssen und Investitionsbeiträgen	0,00	0,00	0,00
09	53	Sonstige ordentliche Erträge	0,00	0,00	0,00
<b>10</b>		<b>Summe der ordentlichen Erträge (Nr. 1 bis 9)</b>	<b>0,00</b>	<b>0,00</b>	<b>0,00</b>
		<b>Ordentliche Aufwendungen</b>			
11	62, 63, 640-643, 647-649, 65	Personalaufwendungen	0,00	0,00	0,00
12	644-646	Versorgungsaufwendungen	0,00	0,00	0,00
13	60, 61, 67-69	Aufwendungen für Sach- und Dienstleistungen	3.000,00	1.450,00	0,00
14	66	Abschreibungen	0,00	0,00	0,00
15	71	Aufwendungen für Zuweisungen und Zuschüsse sowie besondere Finanzaufwendungen	0,00	0,00	0,00
16	73	Steueraufwendungen einschl. Aufwendungen aus gesetzlichen Umlageverpflichtungen	0,00	0,00	0,00
17	72	Transferaufwendungen	0,00	0,00	0,00
18	70, 74, 76	Sonstige ordentliche Aufwendungen	0,00	0,00	0,00
<b>19</b>		<b>Summe der ordentlichen Aufwendungen (Nr. 11 bis 18)</b>	<b>3.000,00</b>	<b>1.450,00</b>	<b>0,00</b>
<b>20</b>		<b>Verwaltungsergebnis (Nr. 10 ./ Nr. 19)</b>	<b>3.000,00</b>	<b>1.450,00</b>	<b>0,00</b>
21	56, 57	Finanzerträge	0,00	0,00	0,00
22	77	Finanzaufwendungen	0,00	0,00	0,00
<b>23</b>		<b>Finanzergebnis (Nr. 21 bis Nr. 22)</b>	<b>0,00</b>	<b>0,00</b>	<b>0,00</b>
<b>24</b>		<b>Ordentliches Ergebnis (Verwaltungsergebnis und Finanzergebnis Nr. 20 und Nr. 23)</b>	<b>3.000,00</b>	<b>1.450,00</b>	<b>0,00</b>
25	59	Außerordentliche Erträge	0,00	0,00	0,00
26	79	Außerordentliche Aufwendungen	0,00	0,00	0,00
<b>27</b>		<b>Außerordentliches Ergebnis (Nr. 25 ./ Nr. 26)</b>	<b>0,00</b>	<b>0,00</b>	<b>0,00</b>
<b>28</b>		<b>Jahresergebnis vor internen Leistungsbeziehungen (ordentliches Ergebnis und außerordentliches Ergebnis Nr. 24 und Nr. 27)</b>	<b>3.000,00</b>	<b>1.450,00</b>	<b>0,00</b>
29		Erlöse der internen Leistungsbeziehungen	0,00	0,00	0,00
30		Kosten der internen Leistungsbeziehungen	44,00	32,00	30,00
<b>31</b>		<b>Ergebnis der internen Leistungsbeziehungen</b>	<b>44,00</b>	<b>32,00</b>	<b>30,00</b>
<b>32</b>		<b>Jahresergebnis nach internen Leistungsbeziehungen</b>	<b>3.044,00</b>	<b>1.482,00</b>	<b>30,00</b>

## Haushaltsplan der Stadt Lindenfels 2022

Teilfinanzhaushalt Produktgruppe 06362 Jugendarbeit							
Stadt Lindenfels							
		Haushaltsansatz			Investitions- und Investitionsförderungsmaßnahmen		
Nr.	Bezeichnung	2022	Verpflichtungs-ermächtigungen	2021	Ergebnis des Jahresabschlusses 2020	Gesamt-auszahlungs-bedarf	davon bisher bereitgestellt
	<b>Einzahlungen aus Investitionstätigkeit</b>						
20	+ Einz. aus Investitionszuweis. und -zuschüssen sowie aus Investitionsbeiträgen						
21	+ Einz. aus Abgängen von Vermögensgegenständen des Sachanlagevermögens und des immateriellen Anlagevermögens						
22	+ Einz. aus Abgängen von Vermögensgegenständen des Finanzanlagevermögens						
	<b>Einzahlungen aus Finanzierungstätigkeit</b>						
31	+ Einz. aus der Aufnahme v. Krediten und wirtschaftlich vergleichbaren Vorgängen für Investitionen						
	<b>Summe</b>						
	<b>Auszahlungen aus Investitionstätigkeit</b>						
24	- Ausz. für den Erwerb von Grundstücken und Gebäuden						
25	- Ausz. für Baumaßnahmen						
26	- Ausz. für Investitionen in das sonstige Sachanlagevermögen und immaterielle Anlagevermögen davon: Ausz. aus gewährten Investitionszuweisungen und -zuschüssen						
27	- Ausz. für Investitionen in das Finanzanlagevermögen						
	<b>Auszahlungen aus Finanzierungstätigkeit</b>						
32	- Ausz. für die Tilgung von Krediten und wirtschaftlich vergleichbaren Vorgängen für Investitionen						
	<b>Summe</b>						
	<b>Saldo (Einzahlungen ./ Auszahlungen)</b>						



## Haushaltsplan der Stadt Lindenfels 2022

Teilergebnishaushalt Produktgruppe 06365 Tageseinrichtungen für Kinder					
Stadt Lindenfels					
Nr.	Konten	Bezeichnung	Haushaltsansatz		Ergebnis des Jahresabschlusses 2020
			2022	2021	
		<b>Ordentliche Erträge</b>			
01	50	Privatrechtliche Leistungsentgelte	0,00	0,00	0,00
02	51	Öffentlich-rechtliche Leistungsentgelte	0,00	0,00	0,00
03	548-549	Kostensatzleistungen und -erstattungen	0,00	0,00	0,00
04	52	Bestandsveränderungen und aktivierte Eigenleistungen	0,00	0,00	0,00
05	55	Steuern und steuerähnliche Erträge einschl. Erträge aus gesetzlichen Umlagen	0,00	0,00	0,00
06	547	Erträge aus Transferleistungen	0,00	0,00	0,00
07	540-543	Erträge aus Zuweisungen und Zuschüssen für lfd. Zwecke und allgemeine Umlagen	-260.000,00	-244.894,00	-233.296,51
08	546	Erträge aus der Auflösung von Sonderposten aus Investitionszuweisungen, -zuschüssen und Investitionsbeiträgen	-8.932,00	-6.511,00	-7.154,50
09	53	Sonstige ordentliche Erträge	0,00	0,00	0,00
<b>10</b>		<b>Summe der ordentlichen Erträge (Nr. 1 bis 9)</b>	<b>-268.932,00</b>	<b>-251.405,00</b>	<b>-240.451,01</b>
		<b>Ordentliche Aufwendungen</b>			
11	62, 63, 640-643, 647-649, 65	Personalaufwendungen	0,00	0,00	0,00
12	644-646	Versorgungsaufwendungen	0,00	0,00	0,00
13	60, 61, 67-69	Aufwendungen für Sach- und Dienstleistungen	14.200,00	5.635,00	14.370,12
14	66	Abschreibungen	49.240,00	49.566,00	50.177,00
15	71	Aufwendungen für Zuweisungen und Zuschüsse sowie besondere Finanzaufwendungen	1.173.500,00	1.117.000,00	1.099.341,04
16	73	Steueraufwendungen einschl. Aufwendungen aus gesetzlichen Umlageverpflichtungen	0,00	0,00	0,00
17	72	Transferaufwendungen	0,00	0,00	0,00
18	70, 74, 76	Sonstige ordentliche Aufwendungen	0,00	0,00	0,00
<b>19</b>		<b>Summe der ordentlichen Aufwendungen (Nr. 11 bis 18)</b>	<b>1.236.940,00</b>	<b>1.172.201,00</b>	<b>1.163.888,16</b>
<b>20</b>		<b>Verwaltungsergebnis (Nr. 10 ./ Nr. 19)</b>	<b>968.008,00</b>	<b>920.796,00</b>	<b>923.437,15</b>
21	56, 57	Finanzerträge	0,00	0,00	0,00
22	77	Finanzaufwendungen	0,00	0,00	0,00
<b>23</b>		<b>Finanzergebnis (Nr. 21 bis Nr. 22)</b>	<b>0,00</b>	<b>0,00</b>	<b>0,00</b>
<b>24</b>		<b>Ordentliches Ergebnis (Verwaltungsergebnis und Finanzergebnis Nr. 20 und Nr. 23)</b>	<b>968.008,00</b>	<b>920.796,00</b>	<b>923.437,15</b>
25	59	Außerordentliche Erträge	0,00	0,00	0,00
26	79	Außerordentliche Aufwendungen	0,00	0,00	0,00
<b>27</b>		<b>Außerordentliches Ergebnis (Nr. 25 ./ Nr. 26)</b>	<b>0,00</b>	<b>0,00</b>	<b>0,00</b>
<b>28</b>		<b>Jahresergebnis vor internen Leistungsbeziehungen (ordentliches Ergebnis und außerordentliches Ergebnis Nr. 24 und Nr. 27)</b>	<b>968.008,00</b>	<b>920.796,00</b>	<b>923.437,15</b>
29		Erlöse der internen Leistungsbeziehungen	-1.575,00	229.788,00	0,00
30		Kosten der internen Leistungsbeziehungen	42.022,00	-152.540,00	56.035,00
<b>31</b>		<b>Ergebnis der internen Leistungsbeziehungen</b>	<b>40.447,00</b>	<b>77.248,00</b>	<b>56.035,00</b>
<b>32</b>		<b>Jahresergebnis nach internen Leistungsbeziehungen</b>	<b>1.008.455,00</b>	<b>998.044,00</b>	<b>979.472,15</b>

## Haushaltsplan der Stadt Lindenfels 2022

Teilfinanzhaushalt Produktgruppe 06365 Tageseinrichtungen für Kinder							
Stadt Lindenfels							
		Haushaltsansatz			Investitions- und Investitionsförderungsmaßnahmen		
Nr.	Bezeichnung	2022	Verpflichtungs-ermächtigungen	2021	Ergebnis des Jahresabschlusses 2020	Gesamt-auszahlungs-bedarf	davon bisher bereitgestellt
	<b>Einzahlungen aus Investitionstätigkeit</b>						
20	+ Einz. aus Investitionszuweis. und -zuschüssen sowie aus Investitionsbeiträgen			40.000			
21	+ Einz. aus Abgängen von Vermögensgegenständen des Sachanlagevermögens und des immateriellen Anlagevermögens						
22	+ Einz. aus Abgängen von Vermögensgegenständen des Finanzanlagevermögens						
	<b>Einzahlungen aus Finanzierungstätigkeit</b>						
31	+ Einz. aus der Aufnahme v. Krediten und wirtschaftlich vergleichbaren Vorgängen für Investitionen						
	<b>Summe</b>			<b>40.000</b>			
	<b>Auszahlungen aus Investitionstätigkeit</b>						
24	- Ausz. für den Erwerb von Grundstücken und Gebäuden	-220.000		-200.000		-558.000	-558.000
25	- Ausz. für Baumaßnahmen				-6.079	-559.050	-559.050
26	- Ausz. für Investitionen in das sonstige Sachanlagevermögen und immaterielle Anlagevermögen davon: Ausz. aus gewährten Investitionszuweisungen und -zuschüssen					-21.000	-21.000
27	- Ausz. für Investitionen in das Finanzanlagevermögen						
	<b>Auszahlungen aus Finanzierungstätigkeit</b>						
32	- Ausz. für die Tilgung von Krediten und wirtschaftlich vergleichbaren Vorgängen für Investitionen						
	<b>Summe</b>	<b>-220.000</b>		<b>-200.000</b>	<b>-6.079</b>	<b>-1.138.050</b>	<b>-1.138.050</b>
	<b>Saldo (Einzahlungen ./ Auszahlungen)</b>	<b>-220.000</b>		<b>-160.000</b>	<b>-6.079</b>	<b>-1.138.050</b>	<b>-1.138.050</b>

**Haushaltsplan der Stadt Lindenfels 2022****Investitionen Produktgruppe 06365 Tageseinrichtungen für Kinder**

Stadt Lindenfels

Nr. Bezeichnung	Plan2021	Plan2022	Plan2023	Plan2024	Plan2025
I-06-20001 Erweiterungsinvestitionen KITAS	-160.000,00	-120.000,00	0,00	0,00	0,00
I-06-22001 Waldkindergarten	0,00	-100.000,00	0,00	0,00	0,00

## Haushaltsplan der Stadt Lindenfels 2022

Teilergebnishaushalt Produktgruppe 06366 Einrichtung der Jugendarbeit					
Stadt Lindenfels					
Nr.	Konten	Bezeichnung	Haushaltsansatz		Ergebnis des Jahresabschlusses 2020
			2022	2021	
		<b>Ordentliche Erträge</b>			
01	50	Privatrechtliche Leistungsentgelte	0,00	0,00	0,00
02	51	Öffentlich-rechtliche Leistungsentgelte	0,00	0,00	0,00
03	548-549	Kostensatzleistungen und -erstattungen	0,00	0,00	-618,80
04	52	Bestandsveränderungen und aktivierte Eigenleistungen	0,00	0,00	0,00
05	55	Steuern und steuerähnliche Erträge einschl. Erträge aus gesetzlichen Umlagen	0,00	0,00	0,00
06	547	Erträge aus Transferleistungen	0,00	0,00	0,00
07	540-543	Erträge aus Zuweisungen und Zuschüssen für lfd. Zwecke und allgemeine Umlagen	0,00	0,00	0,00
08	546	Erträge aus der Auflösung von Sonderposten aus Investitionszuweisungen, -zuschüssen und Investitionsbeiträgen	0,00	0,00	0,00
09	53	Sonstige ordentliche Erträge	0,00	0,00	0,00
<b>10</b>		<b>Summe der ordentlichen Erträge (Nr. 1 bis 9)</b>	<b>0,00</b>	<b>0,00</b>	<b>-618,80</b>
		<b>Ordentliche Aufwendungen</b>			
11	62, 63, 640-643, 647-649, 65	Personalaufwendungen	0,00	0,00	0,00
12	644-646	Versorgungsaufwendungen	0,00	0,00	0,00
13	60, 61, 67-69	Aufwendungen für Sach- und Dienstleistungen	11.840,00	6.275,00	6.816,36
14	66	Abschreibungen	2.040,23	2.049,22	2.110,89
15	71	Aufwendungen für Zuweisungen und Zuschüsse sowie besondere Finanzaufwendungen	0,00	0,00	0,00
16	73	Steueraufwendungen einschl. Aufwendungen aus gesetzlichen Umlageverpflichtungen	0,00	0,00	0,00
17	72	Transferaufwendungen	0,00	0,00	0,00
18	70, 74, 76	Sonstige ordentliche Aufwendungen	0,00	0,00	0,00
<b>19</b>		<b>Summe der ordentlichen Aufwendungen (Nr. 11 bis 18)</b>	<b>13.880,23</b>	<b>8.324,22</b>	<b>8.927,25</b>
<b>20</b>		<b>Verwaltungsergebnis (Nr. 10 ./ Nr. 19)</b>	<b>13.880,23</b>	<b>8.324,22</b>	<b>8.308,45</b>
21	56, 57	Finanzerträge	0,00	0,00	0,00
22	77	Finanzaufwendungen	0,00	0,00	0,00
<b>23</b>		<b>Finanzergebnis (Nr. 21 bis Nr. 22)</b>	<b>0,00</b>	<b>0,00</b>	<b>0,00</b>
<b>24</b>		<b>Ordentliches Ergebnis (Verwaltungsergebnis und Finanzergebnis Nr. 20 und Nr. 23)</b>	<b>13.880,23</b>	<b>8.324,22</b>	<b>8.308,45</b>
25	59	Außerordentliche Erträge	0,00	0,00	0,00
26	79	Außerordentliche Aufwendungen	0,00	0,00	0,00
<b>27</b>		<b>Außerordentliches Ergebnis (Nr. 25 ./ Nr. 26)</b>	<b>0,00</b>	<b>0,00</b>	<b>0,00</b>
<b>28</b>		<b>Jahresergebnis vor internen Leistungsbeziehungen (ordentliches Ergebnis und außerordentliches Ergebnis Nr. 24 und Nr. 27)</b>	<b>13.880,23</b>	<b>8.324,22</b>	<b>8.308,45</b>
29		Erlöse der internen Leistungsbeziehungen	0,00	0,00	0,00
30		Kosten der internen Leistungsbeziehungen	28.707,00	28.743,00	25.171,00
<b>31</b>		<b>Ergebnis der internen Leistungsbeziehungen</b>	<b>28.707,00</b>	<b>28.743,00</b>	<b>25.171,00</b>
<b>32</b>		<b>Jahresergebnis nach internen Leistungsbeziehungen</b>	<b>42.587,23</b>	<b>37.067,22</b>	<b>33.479,45</b>

## Haushaltsplan der Stadt Lindenfels 2022

Teilfinanzhaushalt Produktgruppe 06366 Einrichtung der Jugendarbeit							
Stadt Lindenfels							
		Haushaltsansatz			Investitions- und Investitionsförderungsmaßnahmen		
Nr.	Bezeichnung	2022	Verpflichtungs-ermächtigungen	2021	Ergebnis des Jahresabschlusses 2020	Gesamt-auszahlungs-bedarf	davon bisher bereitgestellt
	<b>Einzahlungen aus Investitionstätigkeit</b>						
20	+ Einz. aus Investitionszuweis. und -zuschüssen sowie aus Investitionsbeiträgen						
21	+ Einz. aus Abgängen von Vermögensgegenständen des Sachanlagevermögens und des immateriellen Anlagevermögens						
22	+ Einz. aus Abgängen von Vermögensgegenständen des Finanzanlagevermögens						
	<b>Einzahlungen aus Finanzierungstätigkeit</b>						
31	+ Einz. aus der Aufnahme v. Krediten und wirtschaftlich vergleichbaren Vorgängen für Investitionen						
	<b>Summe</b>						
	<b>Auszahlungen aus Investitionstätigkeit</b>						
24	- Ausz. für den Erwerb von Grundstücken und Gebäuden						
25	- Ausz. für Baumaßnahmen						
26	- Ausz. für Investitionen in das sonstige Sachanlagevermögen und immaterielle Anlagevermögen davon: Ausz. aus gewährten Investitionszuweisungen und -zuschüssen	-5.000		-5.000	-1.658	-105.000	-90.000
27	- Ausz. für Investitionen in das Finanzanlagevermögen						
	<b>Auszahlungen aus Finanzierungstätigkeit</b>						
32	- Ausz. für die Tilgung von Krediten und wirtschaftlich vergleichbaren Vorgängen für Investitionen						
	<b>Summe</b>	<b>-5.000</b>		<b>-5.000</b>	<b>-1.658</b>	<b>-105.000</b>	<b>-90.000</b>
	<b>Saldo (Einzahlungen ./ Auszahlungen)</b>	<b>-5.000</b>		<b>-5.000</b>	<b>-1.658</b>	<b>-105.000</b>	<b>-90.000</b>

**Haushaltsplan der Stadt Lindenfels 2022****Investitionen Produktgruppe 06366 Einrichtung der Jugendarbeit**

Stadt Lindenfels

Nr. Bezeichnung	Plan2021	Plan2022	Plan2023	Plan2024	Plan2025
I-06-09001 Spielplätze Erwerb von Anlagevermögen	-5.000,00	-5.000,00	-5.000,00	-5.000,00	-5.000,00

## Haushaltsplan der Stadt Lindenfels 2022

Teilergebnishaushalt Produktbereich 07 Gesundheitsdienste					
Stadt Lindenfels					
Nr.	Konten	Bezeichnung	Haushaltsansatz		Ergebnis des Jahresabschlusses 2020
			2022	2021	
		<b>Ordentliche Erträge</b>			
01	50	Privatrechtliche Leistungsentgelte	0,00	0,00	0,00
02	51	Öffentlich-rechtliche Leistungsentgelte	0,00	0,00	0,00
03	548-549	Kostensatzleistungen und -erstattungen	0,00	0,00	0,00
04	52	Bestandsveränderungen und aktivierte Eigenleistungen	0,00	0,00	0,00
05	55	Steuern und steuerähnliche Erträge einschl. Erträge aus gesetzlichen Umlagen	0,00	0,00	0,00
06	547	Erträge aus Transferleistungen	0,00	0,00	0,00
07	540-543	Erträge aus Zuweisungen und Zuschüssen für lfd. Zwecke und allgemeine Umlagen	0,00	0,00	0,00
08	546	Erträge aus der Auflösung von Sonderposten aus Investitionszuweisungen, -zuschüssen und Investitionsbeiträgen	0,00	0,00	0,00
09	53	Sonstige ordentliche Erträge	0,00	0,00	0,00
<b>10</b>		<b>Summe der ordentlichen Erträge (Nr. 1 bis 9)</b>	<b>0,00</b>	<b>0,00</b>	<b>0,00</b>
		<b>Ordentliche Aufwendungen</b>			
11	62, 63, 640-643, 647-649, 65	Personalaufwendungen	0,00	0,00	0,00
12	644-646	Versorgungsaufwendungen	0,00	0,00	0,00
13	60, 61, 67-69	Aufwendungen für Sach- und Dienstleistungen	0,00	0,00	0,00
14	66	Abschreibungen	0,00	0,00	0,00
15	71	Aufwendungen für Zuweisungen und Zuschüsse sowie besondere Finanzaufwendungen	0,00	0,00	0,00
16	73	Steueraufwendungen einschl. Aufwendungen aus gesetzlichen Umlageverpflichtungen	0,00	0,00	0,00
17	72	Transferaufwendungen	0,00	0,00	0,00
18	70, 74, 76	Sonstige ordentliche Aufwendungen	0,00	0,00	0,00
<b>19</b>		<b>Summe der ordentlichen Aufwendungen (Nr. 11 bis 18)</b>	<b>0,00</b>	<b>0,00</b>	<b>0,00</b>
<b>20</b>		<b>Verwaltungsergebnis (Nr. 10 ./ Nr. 19)</b>	<b>0,00</b>	<b>0,00</b>	<b>0,00</b>
21	56, 57	Finanzerträge	0,00	0,00	0,00
22	77	Finanzaufwendungen	0,00	0,00	0,00
<b>23</b>		<b>Finanzergebnis (Nr. 21 bis Nr. 22)</b>	<b>0,00</b>	<b>0,00</b>	<b>0,00</b>
<b>24</b>		<b>Ordentliches Ergebnis (Verwaltungsergebnis und Finanzergebnis Nr. 20 und Nr. 23)</b>	<b>0,00</b>	<b>0,00</b>	<b>0,00</b>
25	59	Außerordentliche Erträge	0,00	0,00	0,00
26	79	Außerordentliche Aufwendungen	0,00	0,00	0,00
<b>27</b>		<b>Außerordentliches Ergebnis (Nr. 25 ./ Nr. 26)</b>	<b>0,00</b>	<b>0,00</b>	<b>0,00</b>
<b>28</b>		<b>Jahresergebnis vor internen Leistungsbeziehungen (ordentliches Ergebnis und außerordentliches Ergebnis Nr. 24 und Nr. 27)</b>	<b>0,00</b>	<b>0,00</b>	<b>0,00</b>
29		Erlöse der internen Leistungsbeziehungen	0,00	0,00	0,00
30		Kosten der internen Leistungsbeziehungen	0,00	0,00	0,00
<b>31</b>		<b>Ergebnis der internen Leistungsbeziehungen</b>	<b>0,00</b>	<b>0,00</b>	<b>0,00</b>
<b>32</b>		<b>Jahresergebnis nach internen Leistungsbeziehungen</b>	<b>0,00</b>	<b>0,00</b>	<b>0,00</b>

## Haushaltsplan der Stadt Lindenfels 2022

Teilfinanzhaushalt Produktbereich 07 Gesundheitsdienste							
Stadt Lindenfels							
		Haushaltsansatz			Investitions- und Investitionsförderungsmaßnahmen		
Nr.	Bezeichnung	2022	Verpflichtungs-ermächtigungen	2021	Ergebnis des Jahresabschlusses 2020	Gesamt-auszahlungs-bedarf	davon bisher bereitgestellt
	<b>Einzahlungen aus Investitionstätigkeit</b>						
20	+ Einz. aus Investitionszuweis. und -zuschüssen sowie aus Investitionsbeiträgen						
21	+ Einz. aus Abgängen von Vermögensgegenständen des Sachanlagevermögens und des immateriellen Anlagevermögens						
22	+ Einz. aus Abgängen von Vermögensgegenständen des Finanzanlagevermögens						
	<b>Einzahlungen aus Finanzierungstätigkeit</b>						
31	+ Einz. aus der Aufnahme v. Krediten und wirtschaftlich vergleichbaren Vorgängen für Investitionen						
	<b>Summe</b>						
	<b>Auszahlungen aus Investitionstätigkeit</b>						
24	- Ausz. für den Erwerb von Grundstücken und Gebäuden						
25	- Ausz. für Baumaßnahmen						
26	- Ausz. für Investitionen in das sonstige Sachanlagevermögen und immaterielle Anlagevermögen davon: Ausz. aus gewährten Investitionszuweisungen und -zuschüssen						
27	- Ausz. für Investitionen in das Finanzanlagevermögen						
	<b>Auszahlungen aus Finanzierungstätigkeit</b>						
32	- Ausz. für die Tilgung von Krediten und wirtschaftlich vergleichbaren Vorgängen für Investitionen						
	<b>Summe</b>						
	<b>Saldo (Einzahlungen ./ Auszahlungen)</b>						



## Haushaltsplan der Stadt Lindenfels 2022

Teilergebnishaushalt Produktgruppe 07412 Gesundheitseinrichtung					
Stadt Lindenfels					
Nr.	Konten	Bezeichnung	Haushaltsansatz		Ergebnis des Jahresabschlusses 2020
			2022	2021	
		<b>Ordentliche Erträge</b>			
01	50	Privatrechtliche Leistungsentgelte	0,00	0,00	0,00
02	51	Öffentlich-rechtliche Leistungsentgelte	0,00	0,00	0,00
03	548-549	Kostensersatzleistungen und -erstattungen	0,00	0,00	0,00
04	52	Bestandsveränderungen und aktivierte Eigenleistungen	0,00	0,00	0,00
05	55	Steuern und steuerähnliche Erträge einschl. Erträge aus gesetzlichen Umlagen	0,00	0,00	0,00
06	547	Erträge aus Transferleistungen	0,00	0,00	0,00
07	540-543	Erträge aus Zuweisungen und Zuschüssen für lfd. Zwecke und allgemeine Umlagen	0,00	0,00	0,00
08	546	Erträge aus der Auflösung von Sonderposten aus Investitionszuweisungen, -zuschüssen und Investitionsbeiträgen	0,00	0,00	0,00
09	53	Sonstige ordentliche Erträge	0,00	0,00	0,00
<b>10</b>		<b>Summe der ordentlichen Erträge (Nr. 1 bis 9)</b>	<b>0,00</b>	<b>0,00</b>	<b>0,00</b>
		<b>Ordentliche Aufwendungen</b>			
11	62, 63, 640-643, 647-649, 65	Personalaufwendungen	0,00	0,00	0,00
12	644-646	Versorgungsaufwendungen	0,00	0,00	0,00
13	60, 61, 67-69	Aufwendungen für Sach- und Dienstleistungen	0,00	0,00	0,00
14	66	Abschreibungen	0,00	0,00	0,00
15	71	Aufwendungen für Zuweisungen und Zuschüsse sowie besondere Finanzaufwendungen	0,00	0,00	0,00
16	73	Steueraufwendungen einschl. Aufwendungen aus gesetzlichen Umlageverpflichtungen	0,00	0,00	0,00
17	72	Transferaufwendungen	0,00	0,00	0,00
18	70, 74, 76	Sonstige ordentliche Aufwendungen	0,00	0,00	0,00
<b>19</b>		<b>Summe der ordentlichen Aufwendungen (Nr. 11 bis 18)</b>	<b>0,00</b>	<b>0,00</b>	<b>0,00</b>
<b>20</b>		<b>Verwaltungsergebnis (Nr. 10 ./ Nr. 19)</b>	<b>0,00</b>	<b>0,00</b>	<b>0,00</b>
21	56, 57	Finanzerträge	0,00	0,00	0,00
22	77	Finanzaufwendungen	0,00	0,00	0,00
<b>23</b>		<b>Finanzergebnis (Nr. 21 bis Nr. 22)</b>	<b>0,00</b>	<b>0,00</b>	<b>0,00</b>
<b>24</b>		<b>Ordentliches Ergebnis (Verwaltungsergebnis und Finanzergebnis Nr. 20 und Nr. 23)</b>	<b>0,00</b>	<b>0,00</b>	<b>0,00</b>
25	59	Außerordentliche Erträge	0,00	0,00	0,00
26	79	Außerordentliche Aufwendungen	0,00	0,00	0,00
<b>27</b>		<b>Außerordentliches Ergebnis (Nr. 25 ./ Nr. 26)</b>	<b>0,00</b>	<b>0,00</b>	<b>0,00</b>
<b>28</b>		<b>Jahresergebnis vor internen Leistungsbeziehungen (ordentliches Ergebnis und außerordentliches Ergebnis Nr. 24 und Nr. 27)</b>	<b>0,00</b>	<b>0,00</b>	<b>0,00</b>
29		Erlöse der internen Leistungsbeziehungen	0,00	0,00	0,00
30		Kosten der internen Leistungsbeziehungen	0,00	0,00	0,00
<b>31</b>		<b>Ergebnis der internen Leistungsbeziehungen</b>	<b>0,00</b>	<b>0,00</b>	<b>0,00</b>
<b>32</b>		<b>Jahresergebnis nach internen Leistungsbeziehungen</b>	<b>0,00</b>	<b>0,00</b>	<b>0,00</b>

## Haushaltsplan der Stadt Lindenfels 2022

Teilfinanzhaushalt Produktgruppe 07412 Gesundheitseinrichtung							
Stadt Lindenfels							
		Haushaltsansatz			Investitions- und Investitionsförderungsmaßnahmen		
Nr.	Bezeichnung	2022	Verpflichtungs-ermächtigungen	2021	Ergebnis des Jahresabschlusses 2020	Gesamt-auszahlungsbedarf	davon bisher bereitgestellt
	<b>Einzahlungen aus Investitionstätigkeit</b>						
20	+ Einz. aus Investitionszuweis. und -zuschüssen sowie aus Investitionsbeiträgen						
21	+ Einz. aus Abgängen von Vermögensgegenständen des Sachanlagevermögens und des immateriellen Anlagevermögens						
22	+ Einz. aus Abgängen von Vermögensgegenständen des Finanzanlagevermögens						
	<b>Einzahlungen aus Finanzierungstätigkeit</b>						
31	+ Einz. aus der Aufnahme v. Krediten und wirtschaftlich vergleichbaren Vorgängen für Investitionen						
	<b>Summe</b>						
	<b>Auszahlungen aus Investitionstätigkeit</b>						
24	- Ausz. für den Erwerb von Grundstücken und Gebäuden						
25	- Ausz. für Baumaßnahmen						
26	- Ausz. für Investitionen in das sonstige Sachanlagevermögen und immaterielle Anlagevermögen davon: Ausz. aus gewährten Investitionszuweisungen und -zuschüssen						
27	- Ausz. für Investitionen in das Finanzanlagevermögen						
	<b>Auszahlungen aus Finanzierungstätigkeit</b>						
32	- Ausz. für die Tilgung von Krediten und wirtschaftlich vergleichbaren Vorgängen für Investitionen						
	<b>Summe</b>						
	<b>Saldo (Einzahlungen ./ Auszahlungen)</b>						

## Haushaltsplan der Stadt Lindenfels 2022

Teilergebnishaushalt Produktbereich 08 Sportförderung					
Stadt Lindenfels					
Nr.	Konten	Bezeichnung	Haushaltsansatz		Ergebnis des Jahresabschlusses 2020
			2022	2021	
		<b>Ordentliche Erträge</b>			
01	50	Privatrechtliche Leistungsentgelte	-1.200,00	-1.200,00	-1.200,00
02	51	Öffentlich-rechtliche Leistungsentgelte	-50.000,00	-51.000,00	-28.691,82
03	548-549	Kostensersatzleistungen und -erstattungen	0,00	0,00	-37,89
04	52	Bestandsveränderungen und aktivierte Eigenleistungen	0,00	0,00	0,00
05	55	Steuern und steuerähnliche Erträge einschl. Erträge aus gesetzlichen Umlagen	0,00	0,00	0,00
06	547	Erträge aus Transferleistungen	0,00	0,00	0,00
07	540-543	Erträge aus Zuweisungen und Zuschüssen für lfd. Zwecke und allgemeine Umlagen	0,00	0,00	0,00
08	546	Erträge aus der Auflösung von Sonderposten aus Investitionszuweisungen, -zuschüssen und Investitionsbeiträgen	-403,00	-405,00	-403,00
09	53	Sonstige ordentliche Erträge	0,00	-17,00	-16,81
<b>10</b>		<b>Summe der ordentlichen Erträge (Nr. 1 bis 9)</b>	<b>-51.603,00</b>	<b>-52.622,00</b>	<b>-30.349,52</b>
		<b>Ordentliche Aufwendungen</b>			
11	62, 63, 640-643, 647-649, 65	Personalaufwendungen	112.041,00	118.008,00	108.084,27
12	644-646	Versorgungsaufwendungen	0,00	0,00	0,00
13	60, 61, 67-69	Aufwendungen für Sach- und Dienstleistungen	108.060,00	101.633,00	99.160,44
14	66	Abschreibungen	20.200,99	19.575,18	20.020,15
15	71	Aufwendungen für Zuweisungen und Zuschüsse sowie besondere Finanzaufwendungen	4.500,00	4.500,00	4.939,82
16	73	Steueraufwendungen einschl. Aufwendungen aus gesetzlichen Umlageverpflichtungen	0,00	0,00	0,00
17	72	Transferaufwendungen	0,00	0,00	0,00
18	70, 74, 76	Sonstige ordentliche Aufwendungen	0,00	360,00	356,52
<b>19</b>		<b>Summe der ordentlichen Aufwendungen (Nr. 11 bis 18)</b>	<b>244.801,99</b>	<b>244.076,18</b>	<b>232.561,20</b>
<b>20</b>		<b>Verwaltungsergebnis (Nr. 10 ./ Nr. 19)</b>	<b>193.198,99</b>	<b>191.454,18</b>	<b>202.211,68</b>
21	56, 57	Finanzerträge	0,00	0,00	0,00
22	77	Finanzaufwendungen	0,00	0,00	0,00
<b>23</b>		<b>Finanzergebnis (Nr. 21 bis Nr. 22)</b>	<b>0,00</b>	<b>0,00</b>	<b>0,00</b>
<b>24</b>		<b>Ordentliches Ergebnis (Verwaltungsergebnis und Finanzergebnis Nr. 20 und Nr. 23)</b>	<b>193.198,99</b>	<b>191.454,18</b>	<b>202.211,68</b>
25	59	Außerordentliche Erträge	0,00	0,00	0,00
26	79	Außerordentliche Aufwendungen	0,00	0,00	0,00
<b>27</b>		<b>Außerordentliches Ergebnis (Nr. 25 ./ Nr. 26)</b>	<b>0,00</b>	<b>0,00</b>	<b>0,00</b>
<b>28</b>		<b>Jahresergebnis vor internen Leistungsbeziehungen (ordentliches Ergebnis und außerordentliches Ergebnis Nr. 24 und Nr. 27)</b>	<b>193.198,99</b>	<b>191.454,18</b>	<b>202.211,68</b>
29		Erlöse der internen Leistungsbeziehungen	0,00	0,00	0,00
30		Kosten der internen Leistungsbeziehungen	50.635,00	75.956,00	23.854,00
<b>31</b>		<b>Ergebnis der internen Leistungsbeziehungen</b>	<b>50.635,00</b>	<b>75.956,00</b>	<b>23.854,00</b>
<b>32</b>		<b>Jahresergebnis nach internen Leistungsbeziehungen</b>	<b>243.833,99</b>	<b>267.410,18</b>	<b>226.065,68</b>

## Haushaltsplan der Stadt Lindenfels 2022

Teilfinanzhaushalt Produktbereich 08 Sportförderung							
Stadt Lindenfels							
		Haushaltsansatz			Investitions- und Investitionsförderungsmaßnahmen		
Nr.	Bezeichnung	2022	Verpflichtungs-ermächtigungen	2021	Ergebnis des Jahresabschlusses 2020	Gesamt-auszahlungsbedarf	davon bisher bereitgestellt
	<b>Einzahlungen aus Investitionstätigkeit</b>						
20	+ Einz. aus Investitionszuweis. und -zuschüssen sowie aus Investitionsbeiträgen	600.000		300.000			
21	+ Einz. aus Abgängen von Vermögensgegenständen des Sachanlagevermögens und des immateriellen Anlagevermögens						
22	+ Einz. aus Abgängen von Vermögensgegenständen des Finanzanlagevermögens						
	<b>Einzahlungen aus Finanzierungstätigkeit</b>						
31	+ Einz. aus der Aufnahme v. Krediten und wirtschaftlich vergleichbaren Vorgängen für Investitionen						
	<b>Summe</b>	<b>600.000</b>		<b>300.000</b>			
	<b>Auszahlungen aus Investitionstätigkeit</b>						
24	- Ausz. für den Erwerb von Grundstücken und Gebäuden					-115.000	-115.000
25	- Ausz. für Baumaßnahmen	-1.000.000		-900.000	-136	-4.075.000	-2.025.000
26	- Ausz. für Investitionen in das sonstige Sachanlagevermögen und immaterielle Anlagevermögen				-9.123	-20.000	-20.000
	davon: Ausz. aus gewährten Investitionszuweisungen und -zuschüssen					-20.000	-20.000
27	- Ausz. für Investitionen in das Finanzanlagevermögen						
	<b>Auszahlungen aus Finanzierungstätigkeit</b>						
32	- Ausz. für die Tilgung von Krediten und wirtschaftlich vergleichbaren Vorgängen für Investitionen						
	<b>Summe</b>	<b>-1.000.000</b>		<b>-900.000</b>	<b>-9.259</b>	<b>-4.210.000</b>	<b>-2.160.000</b>
	<b>Saldo (Einzahlungen ./ Auszahlungen)</b>	<b>-400.000</b>		<b>-600.000</b>	<b>-9.259</b>	<b>-4.210.000</b>	<b>-2.160.000</b>

**Haushaltsplan der Stadt Lindenfels 2022****Investitionen Produktbereich 08 Sportförderung**

Stadt Lindenfels

Nr. Bezeichnung	Plan2021	Plan2022	Plan2023	Plan2024	Plan2025
I-08-15001 Sanierung des Freibads	-600.000,00	-400.000,00	-450.000,00	-500.000,00	0,00

## Haushaltsplan der Stadt Lindenfels 2022

Teilergebnishaushalt Produktgruppe 08421 Förderung des Sports					
Stadt Lindenfels					
Nr.	Konten	Bezeichnung	Haushaltsansatz		Ergebnis des Jahresabschlusses 2020
			2022	2021	
		<b>Ordentliche Erträge</b>			
01	50	Privatrechtliche Leistungsentgelte	0,00	0,00	0,00
02	51	Öffentlich-rechtliche Leistungsentgelte	0,00	0,00	0,00
03	548-549	Kostensersatzleistungen und -erstattungen	0,00	0,00	0,00
04	52	Bestandsveränderungen und aktivierte Eigenleistungen	0,00	0,00	0,00
05	55	Steuern und steuerähnliche Erträge einschl. Erträge aus gesetzlichen Umlagen	0,00	0,00	0,00
06	547	Erträge aus Transferleistungen	0,00	0,00	0,00
07	540-543	Erträge aus Zuweisungen und Zuschüssen für lfd. Zwecke und allgemeine Umlagen	0,00	0,00	0,00
08	546	Erträge aus der Auflösung von Sonderposten aus Investitionszuweisungen, -zuschüssen und Investitionsbeiträgen	0,00	0,00	0,00
09	53	Sonstige ordentliche Erträge	0,00	0,00	0,00
<b>10</b>		<b>Summe der ordentlichen Erträge (Nr. 1 bis 9)</b>	<b>0,00</b>	<b>0,00</b>	<b>0,00</b>
		<b>Ordentliche Aufwendungen</b>			
11	62, 63, 640-643, 647-649, 65	Personalaufwendungen	0,00	0,00	0,00
12	644-646	Versorgungsaufwendungen	0,00	0,00	0,00
13	60, 61, 67-69	Aufwendungen für Sach- und Dienstleistungen	5.985,00	5.148,00	4.218,32
14	66	Abschreibungen	0,00	0,00	0,00
15	71	Aufwendungen für Zuweisungen und Zuschüsse sowie besondere Finanzaufwendungen	0,00	0,00	0,00
16	73	Steueraufwendungen einschl. Aufwendungen aus gesetzlichen Umlageverpflichtungen	0,00	0,00	0,00
17	72	Transferaufwendungen	0,00	0,00	0,00
18	70, 74, 76	Sonstige ordentliche Aufwendungen	0,00	0,00	0,00
<b>19</b>		<b>Summe der ordentlichen Aufwendungen (Nr. 11 bis 18)</b>	<b>5.985,00</b>	<b>5.148,00</b>	<b>4.218,32</b>
<b>20</b>		<b>Verwaltungsergebnis (Nr. 10 ./ Nr. 19)</b>	<b>5.985,00</b>	<b>5.148,00</b>	<b>4.218,32</b>
21	56, 57	Finanzerträge	0,00	0,00	0,00
22	77	Finanzaufwendungen	0,00	0,00	0,00
<b>23</b>		<b>Finanzergebnis (Nr. 21 bis Nr. 22)</b>	<b>0,00</b>	<b>0,00</b>	<b>0,00</b>
<b>24</b>		<b>Ordentliches Ergebnis (Verwaltungsergebnis und Finanzergebnis Nr. 20 und Nr. 23)</b>	<b>5.985,00</b>	<b>5.148,00</b>	<b>4.218,32</b>
25	59	Außerordentliche Erträge	0,00	0,00	0,00
26	79	Außerordentliche Aufwendungen	0,00	0,00	0,00
<b>27</b>		<b>Außerordentliches Ergebnis (Nr. 25 ./ Nr. 26)</b>	<b>0,00</b>	<b>0,00</b>	<b>0,00</b>
<b>28</b>		<b>Jahresergebnis vor internen Leistungsbeziehungen (ordentliches Ergebnis und außerordentliches Ergebnis Nr. 24 und Nr. 27)</b>	<b>5.985,00</b>	<b>5.148,00</b>	<b>4.218,32</b>
29		Erlöse der internen Leistungsbeziehungen	0,00	0,00	0,00
30		Kosten der internen Leistungsbeziehungen	2.002,00	1.913,00	1.403,00
<b>31</b>		<b>Ergebnis der internen Leistungsbeziehungen</b>	<b>2.002,00</b>	<b>1.913,00</b>	<b>1.403,00</b>
<b>32</b>		<b>Jahresergebnis nach internen Leistungsbeziehungen</b>	<b>7.987,00</b>	<b>7.061,00</b>	<b>5.621,32</b>

## Haushaltsplan der Stadt Lindenfels 2022

Teilfinanzhaushalt Produktgruppe 08421 Förderung des Sports							
Stadt Lindenfels							
		Haushaltsansatz			Investitions- und Investitionsförderungsmaßnahmen		
Nr.	Bezeichnung	2022	Verpflichtungs-ermächtigungen	2021	Ergebnis des Jahresabschlusses 2020	Gesamt-auszahlungs-bedarf	davon bisher bereitgestellt
	<b>Einzahlungen aus Investitionstätigkeit</b>						
20	+ Einz. aus Investitionszuweis. und -zuschüssen sowie aus Investitionsbeiträgen						
21	+ Einz. aus Abgängen von Vermögensgegenständen des Sachanlagevermögens und des immateriellen Anlagevermögens						
22	+ Einz. aus Abgängen von Vermögensgegenständen des Finanzanlagevermögens						
	<b>Einzahlungen aus Finanzierungstätigkeit</b>						
31	+ Einz. aus der Aufnahme v. Krediten und wirtschaftlich vergleichbaren Vorgängen für Investitionen						
	<b>Summe</b>						
	<b>Auszahlungen aus Investitionstätigkeit</b>						
24	- Ausz. für den Erwerb von Grundstücken und Gebäuden						
25	- Ausz. für Baumaßnahmen						
26	- Ausz. für Investitionen in das sonstige Sachanlagevermögen und immaterielle Anlagevermögen					-20.000	-20.000
	davon: Ausz. aus gewährten Investitionszuweisungen und -zuschüssen					-20.000	-20.000
27	- Ausz. für Investitionen in das Finanzanlagevermögen						
	<b>Auszahlungen aus Finanzierungstätigkeit</b>						
32	- Ausz. für die Tilgung von Krediten und wirtschaftlich vergleichbaren Vorgängen für Investitionen						
	<b>Summe</b>					-20.000	-20.000
	<b>Saldo (Einzahlungen ./ Auszahlungen)</b>					-20.000	-20.000

## Haushaltsplan der Stadt Lindenfels 2022

Teilergebnishaushalt Produktgruppe 08424 Sportstätten und Bäder					
Stadt Lindenfels					
Nr.	Konten	Bezeichnung	Haushaltsansatz		Ergebnis des Jahresabschlusses 2020
			2022	2021	
		<b>Ordentliche Erträge</b>			
01	50	Privatrechtliche Leistungsentgelte	-1.200,00	-1.200,00	-1.200,00
02	51	Öffentlich-rechtliche Leistungsentgelte	-50.000,00	-51.000,00	-28.691,82
03	548-549	Kostensersatzleistungen und -erstattungen	0,00	0,00	-37,89
04	52	Bestandsveränderungen und aktivierte Eigenleistungen	0,00	0,00	0,00
05	55	Steuern und steuerähnliche Erträge einschl. Erträge aus gesetzlichen Umlagen	0,00	0,00	0,00
06	547	Erträge aus Transferleistungen	0,00	0,00	0,00
07	540-543	Erträge aus Zuweisungen und Zuschüssen für lfd. Zwecke und allgemeine Umlagen	0,00	0,00	0,00
08	546	Erträge aus der Auflösung von Sonderposten aus Investitionszuweisungen, -zuschüssen und Investitionsbeiträgen	-403,00	-405,00	-403,00
09	53	Sonstige ordentliche Erträge	0,00	-17,00	-16,81
<b>10</b>		<b>Summe der ordentlichen Erträge (Nr. 1 bis 9)</b>	<b>-51.603,00</b>	<b>-52.622,00</b>	<b>-30.349,52</b>
		<b>Ordentliche Aufwendungen</b>			
11	62, 63, 640-643, 647-649, 65	Personalaufwendungen	112.041,00	118.008,00	108.084,27
12	644-646	Versorgungsaufwendungen	0,00	0,00	0,00
13	60, 61, 67-69	Aufwendungen für Sach- und Dienstleistungen	102.075,00	96.485,00	94.942,12
14	66	Abschreibungen	20.200,99	19.575,18	20.020,15
15	71	Aufwendungen für Zuweisungen und Zuschüsse sowie besondere Finanzaufwendungen	4.500,00	4.500,00	4.939,82
16	73	Steueraufwendungen einschl. Aufwendungen aus gesetzlichen Umlageverpflichtungen	0,00	0,00	0,00
17	72	Transferaufwendungen	0,00	0,00	0,00
18	70, 74, 76	Sonstige ordentliche Aufwendungen	0,00	360,00	356,52
<b>19</b>		<b>Summe der ordentlichen Aufwendungen (Nr. 11 bis 18)</b>	<b>238.816,99</b>	<b>238.928,18</b>	<b>228.342,88</b>
<b>20</b>		<b>Verwaltungsergebnis (Nr. 10 ./ Nr. 19)</b>	<b>187.213,99</b>	<b>186.306,18</b>	<b>197.993,36</b>
21	56, 57	Finanzerträge	0,00	0,00	0,00
22	77	Finanzaufwendungen	0,00	0,00	0,00
<b>23</b>		<b>Finanzergebnis (Nr. 21 bis Nr. 22)</b>	<b>0,00</b>	<b>0,00</b>	<b>0,00</b>
<b>24</b>		<b>Ordentliches Ergebnis (Verwaltungsergebnis und Finanzergebnis Nr. 20 und Nr. 23)</b>	<b>187.213,99</b>	<b>186.306,18</b>	<b>197.993,36</b>
25	59	Außerordentliche Erträge	0,00	0,00	0,00
26	79	Außerordentliche Aufwendungen	0,00	0,00	0,00
<b>27</b>		<b>Außerordentliches Ergebnis (Nr. 25 ./ Nr. 26)</b>	<b>0,00</b>	<b>0,00</b>	<b>0,00</b>
<b>28</b>		<b>Jahresergebnis vor internen Leistungsbeziehungen (ordentliches Ergebnis und außerordentliches Ergebnis Nr. 24 und Nr. 27)</b>	<b>187.213,99</b>	<b>186.306,18</b>	<b>197.993,36</b>
29		Erlöse der internen Leistungsbeziehungen	0,00	0,00	0,00
30		Kosten der internen Leistungsbeziehungen	48.633,00	74.043,00	22.451,00
<b>31</b>		<b>Ergebnis der internen Leistungsbeziehungen</b>	<b>48.633,00</b>	<b>74.043,00</b>	<b>22.451,00</b>
<b>32</b>		<b>Jahresergebnis nach internen Leistungsbeziehungen</b>	<b>235.846,99</b>	<b>260.349,18</b>	<b>220.444,36</b>



## Haushaltsplan der Stadt Lindenfels 2022

Teilfinanzhaushalt Produktgruppe 08424 Sportstätten und Bäder							
Stadt Lindenfels							
		Haushaltsansatz			Investitions- und Investitionsförderungsmaßnahmen		
Nr.	Bezeichnung	2022	Verpflichtungs-ermächtigungen	2021	Ergebnis des Jahresabschlusses 2020	Gesamt-auszahlungsbedarf	davon bisher bereitgestellt
	<b>Einzahlungen aus Investitionstätigkeit</b>						
20	+ Einz. aus Investitionszuweis. und -zuschüssen sowie aus Investitionsbeiträgen	600.000		300.000			
21	+ Einz. aus Abgängen von Vermögensgegenständen des Sachanlagevermögens und des immateriellen Anlagevermögens						
22	+ Einz. aus Abgängen von Vermögensgegenständen des Finanzanlagevermögens						
	<b>Einzahlungen aus Finanzierungstätigkeit</b>						
31	+ Einz. aus der Aufnahme v. Krediten und wirtschaftlich vergleichbaren Vorgängen für Investitionen						
	<b>Summe</b>	<b>600.000</b>		<b>300.000</b>			
	<b>Auszahlungen aus Investitionstätigkeit</b>						
24	- Ausz. für den Erwerb von Grundstücken und Gebäuden					-115.000	-115.000
25	- Ausz. für Baumaßnahmen	-1.000.000		-900.000	-136	-4.075.000	-2.025.000
26	- Ausz. für Investitionen in das sonstige Sachanlagevermögen und immaterielle Anlagevermögen davon: Ausz. aus gewährten Investitionszuweisungen und -zuschüssen				-9.123		
27	- Ausz. für Investitionen in das Finanzanlagevermögen						
	<b>Auszahlungen aus Finanzierungstätigkeit</b>						
32	- Ausz. für die Tilgung von Krediten und wirtschaftlich vergleichbaren Vorgängen für Investitionen						
	<b>Summe</b>	<b>-1.000.000</b>		<b>-900.000</b>	<b>-9.259</b>	<b>-4.190.000</b>	<b>-2.140.000</b>
	<b>Saldo (Einzahlungen ./ Auszahlungen)</b>	<b>-400.000</b>		<b>-600.000</b>	<b>-9.259</b>	<b>-4.190.000</b>	<b>-2.140.000</b>

**Haushaltsplan der Stadt Lindenfels 2022****Investitionen Produktgruppe 08424 Sportstätten und Bäder**

Stadt Lindenfels

Nr. Bezeichnung	Plan2021	Plan2022	Plan2023	Plan2024	Plan2025
I-08-15001 Sanierung des Freibads	-600.000,00	-400.000,00	-450.000,00	-500.000,00	0,00

## Haushaltsplan der Stadt Lindenfels 2022

<b>Teilergebnishaushalt Produktbereich 09 Räumliche Planung und Entwicklung, Geoinformation</b>					
Stadt Lindenfels					
Nr.	Konten	Bezeichnung	Haushaltsansatz		Ergebnis des Jahresabschlusses 2020
			2022	2021	
		<b>Ordentliche Erträge</b>			
01	50	Privatrechtliche Leistungsentgelte	0,00	0,00	0,00
02	51	Öffentlich-rechtliche Leistungsentgelte	0,00	0,00	0,00
03	548-549	Kostensatzleistungen und -erstattungen	0,00	0,00	0,00
04	52	Bestandsveränderungen und aktivierte Eigenleistungen	0,00	0,00	0,00
05	55	Steuern und steuerähnliche Erträge einschl. Erträge aus gesetzlichen Umlagen	0,00	0,00	0,00
06	547	Erträge aus Transferleistungen	0,00	0,00	0,00
07	540-543	Erträge aus Zuweisungen und Zuschüssen für lfd. Zwecke und allgemeine Umlagen	0,00	0,00	0,00
08	546	Erträge aus der Auflösung von Sonderposten aus Investitionszuweisungen, -zuschüssen und Investitionsbeiträgen	0,00	0,00	0,00
09	53	Sonstige ordentliche Erträge	0,00	0,00	0,00
<b>10</b>		<b>Summe der ordentlichen Erträge (Nr. 1 bis 9)</b>	<b>0,00</b>	<b>0,00</b>	<b>0,00</b>
		<b>Ordentliche Aufwendungen</b>			
11	62, 63, 640-643, 647-649, 65	Personalaufwendungen	0,00	0,00	0,00
12	644-646	Versorgungsaufwendungen	0,00	0,00	0,00
13	60, 61, 67-69	Aufwendungen für Sach- und Dienstleistungen	10.000,00	3.686,00	549,78
14	66	Abschreibungen	0,00	0,00	0,00
15	71	Aufwendungen für Zuweisungen und Zuschüsse sowie besondere Finanzaufwendungen	0,00	0,00	0,00
16	73	Steueraufwendungen einschl. Aufwendungen aus gesetzlichen Umlageverpflichtungen	0,00	0,00	0,00
17	72	Transferaufwendungen	0,00	0,00	0,00
18	70, 74, 76	Sonstige ordentliche Aufwendungen	0,00	0,00	0,00
<b>19</b>		<b>Summe der ordentlichen Aufwendungen (Nr. 11 bis 18)</b>	<b>10.000,00</b>	<b>3.686,00</b>	<b>549,78</b>
<b>20</b>		<b>Verwaltungsergebnis (Nr. 10 ./ Nr. 19)</b>	<b>10.000,00</b>	<b>3.686,00</b>	<b>549,78</b>
21	56, 57	Finanzerträge	0,00	0,00	0,00
22	77	Finanzaufwendungen	0,00	0,00	0,00
<b>23</b>		<b>Finanzergebnis (Nr. 21 bis Nr. 22)</b>	<b>0,00</b>	<b>0,00</b>	<b>0,00</b>
<b>24</b>		<b>Ordentliches Ergebnis (Verwaltungsergebnis und Finanzergebnis Nr. 20 und Nr. 23)</b>	<b>10.000,00</b>	<b>3.686,00</b>	<b>549,78</b>
25	59	Außerordentliche Erträge	0,00	0,00	0,00
26	79	Außerordentliche Aufwendungen	0,00	0,00	0,00
<b>27</b>		<b>Außerordentliches Ergebnis (Nr. 25 ./ Nr. 26)</b>	<b>0,00</b>	<b>0,00</b>	<b>0,00</b>
<b>28</b>		<b>Jahresergebnis vor internen Leistungsbeziehungen (ordentliches Ergebnis und außerordentliches Ergebnis Nr. 24 und Nr. 27)</b>	<b>10.000,00</b>	<b>3.686,00</b>	<b>549,78</b>
29		Erlöse der internen Leistungsbeziehungen	0,00	0,00	0,00
30		Kosten der internen Leistungsbeziehungen	61,00	58,00	164,00
<b>31</b>		<b>Ergebnis der internen Leistungsbeziehungen</b>	<b>61,00</b>	<b>58,00</b>	<b>164,00</b>
<b>32</b>		<b>Jahresergebnis nach internen Leistungsbeziehungen</b>	<b>10.061,00</b>	<b>3.744,00</b>	<b>713,78</b>

## Haushaltsplan der Stadt Lindenfels 2022

Teilfinanzhaushalt Produktbereich 09 Räumliche Planung und Entwicklung, Geoinformation							
Stadt Lindenfels							
		Haushaltsansatz			Investitions- und Investitionsförderungsmaßnahmen		
Nr.	Bezeichnung	2022	Verpflichtungs-ermächtigungen	2021	Ergebnis des Jahresabschlusses 2020	Gesamt-auszahlungsbedarf	davon bisher bereitgestellt
	<b>Einzahlungen aus Investitionstätigkeit</b>						
20	+ Einz. aus Investitionszuweis. und -zuschüssen sowie aus Investitionsbeiträgen						
21	+ Einz. aus Abgängen von Vermögensgegenständen des Sachanlagevermögens und des immateriellen Anlagevermögens						
22	+ Einz. aus Abgängen von Vermögensgegenständen des Finanzanlagevermögens						
	<b>Einzahlungen aus Finanzierungstätigkeit</b>						
31	+ Einz. aus der Aufnahme v. Krediten und wirtschaftlich vergleichbaren Vorgängen für Investitionen						
	<b>Summe</b>						
	<b>Auszahlungen aus Investitionstätigkeit</b>						
24	- Ausz. für den Erwerb von Grundstücken und Gebäuden						
25	- Ausz. für Baumaßnahmen						
26	- Ausz. für Investitionen in das sonstige Sachanlagevermögen und immaterielle Anlagevermögen davon: Ausz. aus gewährten Investitionszuweisungen und -zuschüssen					4.165	4.165
27	- Ausz. für Investitionen in das Finanzanlagevermögen						
	<b>Auszahlungen aus Finanzierungstätigkeit</b>						
32	- Ausz. für die Tilgung von Krediten und wirtschaftlich vergleichbaren Vorgängen für Investitionen						
	<b>Summe</b>					<b>4.165</b>	<b>4.165</b>
	<b>Saldo (Einzahlungen ./ Auszahlungen)</b>					<b>4.165</b>	<b>4.165</b>

## Haushaltsplan der Stadt Lindenfels 2022

<b>Teilergebnishaushalt Produktgruppe 09511 Räumliche Planungs- und Entwicklungsmaßnahmen</b>					
Stadt Lindenfels					
Nr.	Konten	Bezeichnung	Haushaltsansatz		Ergebnis des Jahresabschlusses 2020
			2022	2021	
		<b>Ordentliche Erträge</b>			
01	50	Privatrechtliche Leistungsentgelte	0,00	0,00	0,00
02	51	Öffentlich-rechtliche Leistungsentgelte	0,00	0,00	0,00
03	548-549	Kostensersatzleistungen und -erstattungen	0,00	0,00	0,00
04	52	Bestandsveränderungen und aktivierte Eigenleistungen	0,00	0,00	0,00
05	55	Steuern und steuerähnliche Erträge einschl. Erträge aus gesetzlichen Umlagen	0,00	0,00	0,00
06	547	Erträge aus Transferleistungen	0,00	0,00	0,00
07	540-543	Erträge aus Zuweisungen und Zuschüssen für lfd. Zwecke und allgemeine Umlagen	0,00	0,00	0,00
08	546	Erträge aus der Auflösung von Sonderposten aus Investitionszuweisungen, -zuschüssen und Investitionsbeiträgen	0,00	0,00	0,00
09	53	Sonstige ordentliche Erträge	0,00	0,00	0,00
<b>10</b>		<b>Summe der ordentlichen Erträge (Nr. 1 bis 9)</b>	<b>0,00</b>	<b>0,00</b>	<b>0,00</b>
		<b>Ordentliche Aufwendungen</b>			
11	62, 63, 640-643, 647-649, 65	Personalaufwendungen	0,00	0,00	0,00
12	644-646	Versorgungsaufwendungen	0,00	0,00	0,00
13	60, 61, 67-69	Aufwendungen für Sach- und Dienstleistungen	10.000,00	3.686,00	549,78
14	66	Abschreibungen	0,00	0,00	0,00
15	71	Aufwendungen für Zuweisungen und Zuschüsse sowie besondere Finanzaufwendungen	0,00	0,00	0,00
16	73	Steueraufwendungen einschl. Aufwendungen aus gesetzlichen Umlageverpflichtungen	0,00	0,00	0,00
17	72	Transferaufwendungen	0,00	0,00	0,00
18	70, 74, 76	Sonstige ordentliche Aufwendungen	0,00	0,00	0,00
<b>19</b>		<b>Summe der ordentlichen Aufwendungen (Nr. 11 bis 18)</b>	<b>10.000,00</b>	<b>3.686,00</b>	<b>549,78</b>
<b>20</b>		<b>Verwaltungsergebnis (Nr. 10 ./ Nr. 19)</b>	<b>10.000,00</b>	<b>3.686,00</b>	<b>549,78</b>
21	56, 57	Finanzerträge	0,00	0,00	0,00
22	77	Finanzaufwendungen	0,00	0,00	0,00
<b>23</b>		<b>Finanzergebnis (Nr. 21 bis Nr. 22)</b>	<b>0,00</b>	<b>0,00</b>	<b>0,00</b>
<b>24</b>		<b>Ordentliches Ergebnis (Verwaltungsergebnis und Finanzergebnis Nr. 20 und Nr. 23)</b>	<b>10.000,00</b>	<b>3.686,00</b>	<b>549,78</b>
25	59	Außerordentliche Erträge	0,00	0,00	0,00
26	79	Außerordentliche Aufwendungen	0,00	0,00	0,00
<b>27</b>		<b>Außerordentliches Ergebnis (Nr. 25 ./ Nr. 26)</b>	<b>0,00</b>	<b>0,00</b>	<b>0,00</b>
<b>28</b>		<b>Jahresergebnis vor internen Leistungsbeziehungen (ordentliches Ergebnis und außerordentliches Ergebnis Nr. 24 und Nr. 27)</b>	<b>10.000,00</b>	<b>3.686,00</b>	<b>549,78</b>
29		Erlöse der internen Leistungsbeziehungen	0,00	0,00	0,00
30		Kosten der internen Leistungsbeziehungen	61,00	58,00	164,00
<b>31</b>		<b>Ergebnis der internen Leistungsbeziehungen</b>	<b>61,00</b>	<b>58,00</b>	<b>164,00</b>
<b>32</b>		<b>Jahresergebnis nach internen Leistungsbeziehungen</b>	<b>10.061,00</b>	<b>3.744,00</b>	<b>713,78</b>

## Haushaltsplan der Stadt Lindenfels 2022

Teilfinanzhaushalt Produktgruppe 09511 Räumliche Planungs- und Entwicklungsmaßnahmen							
Stadt Lindenfels							
		Haushaltsansatz			Investitions- und Investitionsförderungsmaßnahmen		
Nr.	Bezeichnung	2022	Verpflichtungs-ermächtigungen	2021	Ergebnis des Jahresabschlusses 2020	Gesamt-auszahlungs-bedarf	davon bisher bereitgestellt
	<b>Einzahlungen aus Investitionstätigkeit</b>						
20	+ Einz. aus Investitionszuweis. und -zuschüssen sowie aus Investitionsbeiträgen						
21	+ Einz. aus Abgängen von Vermögensgegenständen des Sachanlagevermögens und des immateriellen Anlagevermögens						
22	+ Einz. aus Abgängen von Vermögensgegenständen des Finanzanlagevermögens						
	<b>Einzahlungen aus Finanzierungstätigkeit</b>						
31	+ Einz. aus der Aufnahme v. Krediten und wirtschaftlich vergleichbaren Vorgängen für Investitionen						
	<b>Summe</b>						
	<b>Auszahlungen aus Investitionstätigkeit</b>						
24	- Ausz. für den Erwerb von Grundstücken und Gebäuden						
25	- Ausz. für Baumaßnahmen						
26	- Ausz. für Investitionen in das sonstige Sachanlagevermögen und immaterielle Anlagevermögen davon: Ausz. aus gewährten Investitionszuweisungen und -zuschüssen					4.165	4.165
27	- Ausz. für Investitionen in das Finanzanlagevermögen						
	<b>Auszahlungen aus Finanzierungstätigkeit</b>						
32	- Ausz. für die Tilgung von Krediten und wirtschaftlich vergleichbaren Vorgängen für Investitionen						
	<b>Summe</b>					<b>4.165</b>	<b>4.165</b>
	<b>Saldo (Einzahlungen ./ Auszahlungen)</b>					<b>4.165</b>	<b>4.165</b>

## Haushaltsplan der Stadt Lindenfels 2022

Teilergebnishaushalt Produktbereich 10 Bauen und Wohnen					
Stadt Lindenfels					
Nr.	Konten	Bezeichnung	Haushaltsansatz		Ergebnis des Jahresabschlusses 2020
			2022	2021	
		<b>Ordentliche Erträge</b>			
01	50	Privatrechtliche Leistungsentgelte	0,00	0,00	0,00
02	51	Öffentlich-rechtliche Leistungsentgelte	0,00	0,00	0,00
03	548-549	Kostensatzleistungen und -erstattungen	0,00	0,00	-11,75
04	52	Bestandsveränderungen und aktivierte Eigenleistungen	0,00	0,00	0,00
05	55	Steuern und steuerähnliche Erträge einschl. Erträge aus gesetzlichen Umlagen	0,00	0,00	0,00
06	547	Erträge aus Transferleistungen	0,00	0,00	0,00
07	540-543	Erträge aus Zuweisungen und Zuschüssen für lfd. Zwecke und allgemeine Umlagen	0,00	0,00	0,00
08	546	Erträge aus der Auflösung von Sonderposten aus Investitionszuweisungen, -zuschüssen und Investitionsbeiträgen	0,00	0,00	0,00
09	53	Sonstige ordentliche Erträge	0,00	0,00	0,00
<b>10</b>		<b>Summe der ordentlichen Erträge (Nr. 1 bis 9)</b>	<b>0,00</b>	<b>0,00</b>	<b>-11,75</b>
		<b>Ordentliche Aufwendungen</b>			
11	62, 63, 640-643, 647-649, 65	Personalaufwendungen	220.405,00	187.790,00	226.504,80
12	644-646	Versorgungsaufwendungen	0,00	0,00	0,00
13	60, 61, 67-69	Aufwendungen für Sach- und Dienstleistungen	8.536,50	9.885,00	6.729,96
14	66	Abschreibungen	22,00	31,65	138,78
15	71	Aufwendungen für Zuweisungen und Zuschüsse sowie besondere Finanzaufwendungen	0,00	0,00	0,00
16	73	Steueraufwendungen einschl. Aufwendungen aus gesetzlichen Umlageverpflichtungen	0,00	0,00	0,00
17	72	Transferaufwendungen	0,00	0,00	0,00
18	70, 74, 76	Sonstige ordentliche Aufwendungen	0,00	0,00	0,00
<b>19</b>		<b>Summe der ordentlichen Aufwendungen (Nr. 11 bis 18)</b>	<b>228.963,50</b>	<b>197.706,65</b>	<b>233.373,54</b>
<b>20</b>		<b>Verwaltungsergebnis (Nr. 10 ./ Nr. 19)</b>	<b>228.963,50</b>	<b>197.706,65</b>	<b>233.361,79</b>
21	56, 57	Finanzerträge	0,00	0,00	0,00
22	77	Finanzaufwendungen	0,00	0,00	0,00
<b>23</b>		<b>Finanzergebnis (Nr. 21 bis Nr. 22)</b>	<b>0,00</b>	<b>0,00</b>	<b>0,00</b>
<b>24</b>		<b>Ordentliches Ergebnis (Verwaltungsergebnis und Finanzergebnis Nr. 20 und Nr. 23)</b>	<b>228.963,50</b>	<b>197.706,65</b>	<b>233.361,79</b>
25	59	Außerordentliche Erträge	0,00	0,00	0,00
26	79	Außerordentliche Aufwendungen	0,00	0,00	0,00
<b>27</b>		<b>Außerordentliches Ergebnis (Nr. 25 ./ Nr. 26)</b>	<b>0,00</b>	<b>0,00</b>	<b>0,00</b>
<b>28</b>		<b>Jahresergebnis vor internen Leistungsbeziehungen (ordentliches Ergebnis und außerordentliches Ergebnis Nr. 24 und Nr. 27)</b>	<b>228.963,50</b>	<b>197.706,65</b>	<b>233.361,79</b>
29		Erlöse der internen Leistungsbeziehungen	-302.529,00	-272.768,00	0,00
30		Kosten der internen Leistungsbeziehungen	73.562,00	75.049,00	33.518,00
<b>31</b>		<b>Ergebnis der internen Leistungsbeziehungen</b>	<b>-228.967,00</b>	<b>-197.719,00</b>	<b>33.518,00</b>
<b>32</b>		<b>Jahresergebnis nach internen Leistungsbeziehungen</b>	<b>-3,50</b>	<b>-12,35</b>	<b>266.879,79</b>

## Haushaltsplan der Stadt Lindenfels 2022

Teilfinanzhaushalt Produktbereich 10 Bauen und Wohnen							
Stadt Lindenfels							
		Haushaltsansatz			Investitions- und Investitionsförderungsmaßnahmen		
Nr.	Bezeichnung	2022	Verpflichtungs-ermächtigungen	2021	Ergebnis des Jahresabschlusses 2020	Gesamt-auszahlungs-bedarf	davon bisher bereitgestellt
	<b>Einzahlungen aus Investitionstätigkeit</b>						
20	+ Einz. aus Investitionszuweis. und -zuschüssen sowie aus Investitionsbeiträgen						
21	+ Einz. aus Abgängen von Vermögensgegenständen des Sachanlagevermögens und des immateriellen Anlagevermögens						
22	+ Einz. aus Abgängen von Vermögensgegenständen des Finanzanlagevermögens						
	<b>Einzahlungen aus Finanzierungstätigkeit</b>						
31	+ Einz. aus der Aufnahme v. Krediten und wirtschaftlich vergleichbaren Vorgängen für Investitionen						
	<b>Summe</b>						
	<b>Auszahlungen aus Investitionstätigkeit</b>						
24	- Ausz. für den Erwerb von Grundstücken und Gebäuden						
25	- Ausz. für Baumaßnahmen						
26	- Ausz. für Investitionen in das sonstige Sachanlagevermögen und immaterielle Anlagevermögen davon: Ausz. aus gewährten Investitionszuweisungen und -zuschüssen					-9.465	-9.465
27	- Ausz. für Investitionen in das Finanzanlagevermögen						
	<b>Auszahlungen aus Finanzierungstätigkeit</b>						
32	- Ausz. für die Tilgung von Krediten und wirtschaftlich vergleichbaren Vorgängen für Investitionen						
	<b>Summe</b>					<b>-9.465</b>	<b>-9.465</b>
	<b>Saldo (Einzahlungen ./ . Auszahlungen)</b>					<b>-9.465</b>	<b>-9.465</b>



## Haushaltsplan der Stadt Lindenfels 2022

Teilergebnishaushalt Produktgruppe 10521 Bau und Grundstücksordnung					
Stadt Lindenfels					
Nr.	Konten	Bezeichnung	Haushaltsansatz		Ergebnis des Jahresabschlusses 2020
			2022	2021	
		<b>Ordentliche Erträge</b>			
01	50	Privatrechtliche Leistungsentgelte	0,00	0,00	0,00
02	51	Öffentlich-rechtliche Leistungsentgelte	0,00	0,00	0,00
03	548-549	Kostensatzleistungen und -erstattungen	0,00	0,00	-11,75
04	52	Bestandsveränderungen und aktivierte Eigenleistungen	0,00	0,00	0,00
05	55	Steuern und steuerähnliche Erträge einschl. Erträge aus gesetzlichen Umlagen	0,00	0,00	0,00
06	547	Erträge aus Transferleistungen	0,00	0,00	0,00
07	540-543	Erträge aus Zuweisungen und Zuschüssen für lfd. Zwecke und allgemeine Umlagen	0,00	0,00	0,00
08	546	Erträge aus der Auflösung von Sonderposten aus Investitionszuweisungen, -zuschüssen und Investitionsbeiträgen	0,00	0,00	0,00
09	53	Sonstige ordentliche Erträge	0,00	0,00	0,00
<b>10</b>		<b>Summe der ordentlichen Erträge (Nr. 1 bis 9)</b>	<b>0,00</b>	<b>0,00</b>	<b>-11,75</b>
		<b>Ordentliche Aufwendungen</b>			
11	62, 63, 640-643, 647-649, 65	Personalaufwendungen	220.405,00	187.790,00	226.504,80
12	644-646	Versorgungsaufwendungen	0,00	0,00	0,00
13	60, 61, 67-69	Aufwendungen für Sach- und Dienstleistungen	8.536,50	9.885,00	6.729,96
14	66	Abschreibungen	22,00	31,65	138,78
15	71	Aufwendungen für Zuweisungen und Zuschüsse sowie besondere Finanzaufwendungen	0,00	0,00	0,00
16	73	Steueraufwendungen einschl. Aufwendungen aus gesetzlichen Umlageverpflichtungen	0,00	0,00	0,00
17	72	Transferaufwendungen	0,00	0,00	0,00
18	70, 74, 76	Sonstige ordentliche Aufwendungen	0,00	0,00	0,00
<b>19</b>		<b>Summe der ordentlichen Aufwendungen (Nr. 11 bis 18)</b>	<b>228.963,50</b>	<b>197.706,65</b>	<b>233.373,54</b>
<b>20</b>		<b>Verwaltungsergebnis (Nr. 10 ./ Nr. 19)</b>	<b>228.963,50</b>	<b>197.706,65</b>	<b>233.361,79</b>
21	56, 57	Finanzerträge	0,00	0,00	0,00
22	77	Finanzaufwendungen	0,00	0,00	0,00
<b>23</b>		<b>Finanzergebnis (Nr. 21 bis Nr. 22)</b>	<b>0,00</b>	<b>0,00</b>	<b>0,00</b>
<b>24</b>		<b>Ordentliches Ergebnis (Verwaltungsergebnis und Finanzergebnis Nr. 20 und Nr. 23)</b>	<b>228.963,50</b>	<b>197.706,65</b>	<b>233.361,79</b>
25	59	Außerordentliche Erträge	0,00	0,00	0,00
26	79	Außerordentliche Aufwendungen	0,00	0,00	0,00
<b>27</b>		<b>Außerordentliches Ergebnis (Nr. 25 ./ Nr. 26)</b>	<b>0,00</b>	<b>0,00</b>	<b>0,00</b>
<b>28</b>		<b>Jahresergebnis vor internen Leistungsbeziehungen (ordentliches Ergebnis und außerordentliches Ergebnis Nr. 24 und Nr. 27)</b>	<b>228.963,50</b>	<b>197.706,65</b>	<b>233.361,79</b>
29		Erlöse der internen Leistungsbeziehungen	-302.529,00	-272.768,00	0,00
30		Kosten der internen Leistungsbeziehungen	73.562,00	75.049,00	33.518,00
<b>31</b>		<b>Ergebnis der internen Leistungsbeziehungen</b>	<b>-228.967,00</b>	<b>-197.719,00</b>	<b>33.518,00</b>
<b>32</b>		<b>Jahresergebnis nach internen Leistungsbeziehungen</b>	<b>-3,50</b>	<b>-12,35</b>	<b>266.879,79</b>

## Haushaltsplan der Stadt Lindenfels 2022

Teilfinanzhaushalt Produktgruppe 10521 Bau und Grundstücksordnung							
Stadt Lindenfels							
		Haushaltsansatz			Investitions- und Investitionsförderungsmaßnahmen		
Nr.	Bezeichnung	2022	Verpflichtungs-ermächtigungen	2021	Ergebnis des Jahresabschlusses 2020	Gesamt-auszahlungs-bedarf	davon bisher bereitgestellt
	<b>Einzahlungen aus Investitionstätigkeit</b>						
20	+ Einz. aus Investitionszuweis. und -zuschüssen sowie aus Investitionsbeiträgen						
21	+ Einz. aus Abgängen von Vermögensgegenständen des Sachanlagevermögens und des immateriellen Anlagevermögens						
22	+ Einz. aus Abgängen von Vermögensgegenständen des Finanzanlagevermögens						
	<b>Einzahlungen aus Finanzierungstätigkeit</b>						
31	+ Einz. aus der Aufnahme v. Krediten und wirtschaftlich vergleichbaren Vorgängen für Investitionen						
	<b>Summe</b>						
	<b>Auszahlungen aus Investitionstätigkeit</b>						
24	- Ausz. für den Erwerb von Grundstücken und Gebäuden						
25	- Ausz. für Baumaßnahmen						
26	- Ausz. für Investitionen in das sonstige Sachanlagevermögen und immaterielle Anlagevermögen davon: Ausz. aus gewährten Investitionszuweisungen und -zuschüssen					-9.465	-9.465
27	- Ausz. für Investitionen in das Finanzanlagevermögen						
	<b>Auszahlungen aus Finanzierungstätigkeit</b>						
32	- Ausz. für die Tilgung von Krediten und wirtschaftlich vergleichbaren Vorgängen für Investitionen						
	<b>Summe</b>					<b>-9.465</b>	<b>-9.465</b>
	<b>Saldo (Einzahlungen ./ . Auszahlungen)</b>					<b>-9.465</b>	<b>-9.465</b>

## Haushaltsplan der Stadt Lindenfels 2022

Teilergebnishaushalt Produktbereich 11 Ver- und Entsorgung					
Stadt Lindenfels					
Nr.	Konten	Bezeichnung	Haushaltsansatz		Ergebnis des Jahresabschlusses 2020
			2022	2021	
		<b>Ordentliche Erträge</b>			
01	50	Privatrechtliche Leistungsentgelte	0,00	0,00	0,00
02	51	Öffentlich-rechtliche Leistungsentgelte	-1.819.388,00	-1.812.379,00	-1.771.281,11
03	548-549	Kostensatzleistungen und -erstattungen	-150.000,00	-130.000,00	-140.363,32
04	52	Bestandsveränderungen und aktivierte Eigenleistungen	0,00	0,00	0,00
05	55	Steuern und steuerähnliche Erträge einschl. Erträge aus gesetzlichen Umlagen	0,00	0,00	0,00
06	547	Erträge aus Transferleistungen	0,00	0,00	0,00
07	540-543	Erträge aus Zuweisungen und Zuschüssen für lfd. Zwecke und allgemeine Umlagen	0,00	0,00	0,00
08	546	Erträge aus der Auflösung von Sonderposten aus Investitionszuweisungen, -zuschüssen und Investitionsbeiträgen	-98.808,00	-48.583,00	-53.103,76
09	53	Sonstige ordentliche Erträge	-130.000,00	-133.000,00	-149.948,33
<b>10</b>		<b>Summe der ordentlichen Erträge (Nr. 1 bis 9)</b>	<b>-2.198.196,00</b>	<b>-2.123.962,00</b>	<b>-2.114.696,52</b>
		<b>Ordentliche Aufwendungen</b>			
11	62, 63, 640-643, 647-649, 65	Personalaufwendungen	185.496,00	183.658,00	186.707,04
12	644-646	Versorgungsaufwendungen	0,00	0,00	0,00
13	60, 61, 67-69	Aufwendungen für Sach- und Dienstleistungen	494.279,00	526.123,00	452.124,60
14	66	Abschreibungen	150.231,55	146.992,00	160.955,13
15	71	Aufwendungen für Zuweisungen und Zuschüsse sowie besondere Finanzaufwendungen	1.000.500,00	1.024.582,00	1.032.332,18
16	73	Steueraufwendungen einschl. Aufwendungen aus gesetzlichen Umlageverpflichtungen	0,00	0,00	0,00
17	72	Transferaufwendungen	0,00	0,00	0,00
18	70, 74, 76	Sonstige ordentliche Aufwendungen	1.020,00	1.116,00	716,26
<b>19</b>		<b>Summe der ordentlichen Aufwendungen (Nr. 11 bis 18)</b>	<b>1.831.526,55</b>	<b>1.882.471,00</b>	<b>1.832.835,21</b>
<b>20</b>		<b>Verwaltungsergebnis (Nr. 10 ./ Nr. 19)</b>	<b>-366.669,45</b>	<b>-241.491,00</b>	<b>-281.861,31</b>
21	56, 57	Finanzerträge	0,00	0,00	0,00
22	77	Finanzaufwendungen	0,00	0,00	0,00
<b>23</b>		<b>Finanzergebnis (Nr. 21 bis Nr. 22)</b>	<b>0,00</b>	<b>0,00</b>	<b>0,00</b>
<b>24</b>		<b>Ordentliches Ergebnis (Verwaltungsergebnis und Finanzergebnis Nr. 20 und Nr. 23)</b>	<b>-366.669,45</b>	<b>-241.491,00</b>	<b>-281.861,31</b>
25	59	Außerordentliche Erträge	0,00	0,00	0,00
26	79	Außerordentliche Aufwendungen	0,00	0,00	0,00
<b>27</b>		<b>Außerordentliches Ergebnis (Nr. 25 ./ Nr. 26)</b>	<b>0,00</b>	<b>0,00</b>	<b>0,00</b>
<b>28</b>		<b>Jahresergebnis vor internen Leistungsbeziehungen (ordentliches Ergebnis und außerordentliches Ergebnis Nr. 24 und Nr. 27)</b>	<b>-366.669,45</b>	<b>-241.491,00</b>	<b>-281.861,31</b>
29		Erlöse der internen Leistungsbeziehungen	-196.188,30	-196.188,30	-196.188,00
30		Kosten der internen Leistungsbeziehungen	589.974,00	578.899,00	245.373,00
<b>31</b>		<b>Ergebnis der internen Leistungsbeziehungen</b>	<b>393.785,70</b>	<b>382.710,70</b>	<b>49.185,00</b>
<b>32</b>		<b>Jahresergebnis nach internen Leistungsbeziehungen</b>	<b>27.116,25</b>	<b>141.219,70</b>	<b>-232.676,31</b>

## Haushaltsplan der Stadt Lindenfels 2022

Teilfinanzhaushalt Produktbereich 11 Ver- und Entsorgung							
Stadt Lindenfels							
		Haushaltsansatz			Investitions- und Investitionsförderungsmaßnahmen		
Nr.	Bezeichnung	2022	Verpflichtungs-ermächtigungen	2021	Ergebnis des Jahresabschlusses 2020	Gesamt-auszahlungs-bedarf	davon bisher bereitgestellt
	<b>Einzahlungen aus Investitionstätigkeit</b>						
20	+ Einz. aus Investitionszuweis. und -zuschüssen sowie aus Investitionsbeiträgen				29.097		
21	+ Einz. aus Abgängen von Vermögensgegenständen des Sachanlagevermögens und des immateriellen Anlagevermögens						
22	+ Einz. aus Abgängen von Vermögensgegenständen des Finanzanlagevermögens						
	<b>Einzahlungen aus Finanzierungstätigkeit</b>						
31	+ Einz. aus der Aufnahme v. Krediten und wirtschaftlich vergleichbaren Vorgängen für Investitionen						
	<b>Summe</b>				<b>29.097</b>		
	<b>Auszahlungen aus Investitionstätigkeit</b>						
24	- Ausz. für den Erwerb von Grundstücken und Gebäuden				-62.536	-851.835	-851.835
25	- Ausz. für Baumaßnahmen	-215.000		-215.000	-244.207	-3.226.000	-2.581.000
26	- Ausz. für Investitionen in das sonstige Sachanlagevermögen und immaterielle Anlagevermögen	-70.000		-10.000	-40.863	-169.000	-139.000
	davon: Ausz. aus gewährten Investitionszuweisungen und -zuschüssen	-60.000				-60.000	-60.000
27	- Ausz. für Investitionen in das Finanzanlagevermögen			-137.000		-137.000	-137.000
	<b>Auszahlungen aus Finanzierungstätigkeit</b>						
32	- Ausz. für die Tilgung von Krediten und wirtschaftlich vergleichbaren Vorgängen für Investitionen						
	<b>Summe</b>	<b>-285.000</b>		<b>-362.000</b>	<b>-347.606</b>	<b>-4.383.835</b>	<b>-3.708.835</b>
	<b>Saldo (Einzahlungen ./ Auszahlungen)</b>	<b>-285.000</b>		<b>-362.000</b>	<b>-318.509</b>	<b>-4.383.835</b>	<b>-3.708.835</b>

## Haushaltsplan der Stadt Lindenfels 2022

### Investitionen Produktbereich 11 Ver- und Entsorgung

Stadt Lindenfels

Nr. Bezeichnung	Plan2021	Plan2022	Plan2023	Plan2024	Plan2025
I-11-09001 Wasserversorgung - Erwerb von Anlagevermögen	-10.000,00	-10.000,00	-10.000,00	-10.000,00	-10.000,00
I-11-09004 Um/Ausbau d. Wasserversorgung	-200.000,00	-200.000,00	-200.000,00	-200.000,00	-200.000,00
I-11-13010 Austausch defekter Hydranten	-15.000,00	-15.000,00	-15.000,00	-15.000,00	-15.000,00
I-11-21001 "KommPakt" Beteiligung	-137.000,00	0,00	0,00	0,00	0,00
I-11-22001 Wasserhalle/gem. Standort Lautertal SV HFA	0,00	-60.000,00	0,00	0,00	0,00

## Haushaltsplan der Stadt Lindenfels 2022

Teilergebnishaushalt Produktgruppe 11531 Elektrizitätsversorgung					
Stadt Lindenfels					
Nr.	Konten	Bezeichnung	Haushaltsansatz		Ergebnis des Jahresabschlusses 2020
			2022	2021	
		<b>Ordentliche Erträge</b>			
01	50	Privatrechtliche Leistungsentgelte	0,00	0,00	0,00
02	51	Öffentlich-rechtliche Leistungsentgelte	0,00	0,00	0,00
03	548-549	Kostensatzleistungen und -erstattungen	0,00	0,00	0,00
04	52	Bestandsveränderungen und aktivierte Eigenleistungen	0,00	0,00	0,00
05	55	Steuern und steuerähnliche Erträge einschl. Erträge aus gesetzlichen Umlagen	0,00	0,00	0,00
06	547	Erträge aus Transferleistungen	0,00	0,00	0,00
07	540-543	Erträge aus Zuweisungen und Zuschüssen für lfd. Zwecke und allgemeine Umlagen	0,00	0,00	0,00
08	546	Erträge aus der Auflösung von Sonderposten aus Investitionszuweisungen, -zuschüssen und Investitionsbeiträgen	0,00	0,00	0,00
09	53	Sonstige ordentliche Erträge	-127.000,00	-130.000,00	-127.214,15
<b>10</b>		<b>Summe der ordentlichen Erträge (Nr. 1 bis 9)</b>	<b>-127.000,00</b>	<b>-130.000,00</b>	<b>-127.214,15</b>
		<b>Ordentliche Aufwendungen</b>			
11	62, 63, 640-643, 647-649, 65	Personalaufwendungen	0,00	0,00	0,00
12	644-646	Versorgungsaufwendungen	0,00	0,00	0,00
13	60, 61, 67-69	Aufwendungen für Sach- und Dienstleistungen	0,00	0,00	0,00
14	66	Abschreibungen	0,00	0,00	0,00
15	71	Aufwendungen für Zuweisungen und Zuschüsse sowie besondere Finanzaufwendungen	0,00	0,00	0,00
16	73	Steueraufwendungen einschl. Aufwendungen aus gesetzlichen Umlageverpflichtungen	0,00	0,00	0,00
17	72	Transferaufwendungen	0,00	0,00	0,00
18	70, 74, 76	Sonstige ordentliche Aufwendungen	0,00	0,00	0,00
<b>19</b>		<b>Summe der ordentlichen Aufwendungen (Nr. 11 bis 18)</b>	<b>0,00</b>	<b>0,00</b>	<b>0,00</b>
<b>20</b>		<b>Verwaltungsergebnis (Nr. 10 ./ Nr. 19)</b>	<b>-127.000,00</b>	<b>-130.000,00</b>	<b>-127.214,15</b>
21	56, 57	Finanzerträge	0,00	0,00	0,00
22	77	Finanzaufwendungen	0,00	0,00	0,00
<b>23</b>		<b>Finanzergebnis (Nr. 21 bis Nr. 22)</b>	<b>0,00</b>	<b>0,00</b>	<b>0,00</b>
<b>24</b>		<b>Ordentliches Ergebnis (Verwaltungsergebnis und Finanzergebnis Nr. 20 und Nr. 23)</b>	<b>-127.000,00</b>	<b>-130.000,00</b>	<b>-127.214,15</b>
25	59	Außerordentliche Erträge	0,00	0,00	0,00
26	79	Außerordentliche Aufwendungen	0,00	0,00	0,00
<b>27</b>		<b>Außerordentliches Ergebnis (Nr. 25 ./ Nr. 26)</b>	<b>0,00</b>	<b>0,00</b>	<b>0,00</b>
<b>28</b>		<b>Jahresergebnis vor internen Leistungsbeziehungen (ordentliches Ergebnis und außerordentliches Ergebnis Nr. 24 und Nr. 27)</b>	<b>-127.000,00</b>	<b>-130.000,00</b>	<b>-127.214,15</b>
29		Erlöse der internen Leistungsbeziehungen	0,00	0,00	0,00
30		Kosten der internen Leistungsbeziehungen	781,00	818,00	3.256,00
<b>31</b>		<b>Ergebnis der internen Leistungsbeziehungen</b>	<b>781,00</b>	<b>818,00</b>	<b>3.256,00</b>
<b>32</b>		<b>Jahresergebnis nach internen Leistungsbeziehungen</b>	<b>-126.219,00</b>	<b>-129.182,00</b>	<b>-123.958,15</b>

## Haushaltsplan der Stadt Lindenfels 2022

Teilfinanzhaushalt Produktgruppe 11531 Elektrizitätsversorgung							
Stadt Lindenfels							
		Haushaltsansatz			Investitions- und Investitionsförderungsmaßnahmen		
Nr.	Bezeichnung	2022	Verpflichtungs-ermächtigungen	2021	Ergebnis des Jahresabschlusses 2020	Gesamt-auszahlungs-bedarf	davon bisher bereitgestellt
	<b>Einzahlungen aus Investitionstätigkeit</b>						
20	+ Einz. aus Investitionszuweis. und -zuschüssen sowie aus Investitionsbeiträgen						
21	+ Einz. aus Abgängen von Vermögensgegenständen des Sachanlagevermögens und des immateriellen Anlagevermögens						
22	+ Einz. aus Abgängen von Vermögensgegenständen des Finanzanlagevermögens						
	<b>Einzahlungen aus Finanzierungstätigkeit</b>						
31	+ Einz. aus der Aufnahme v. Krediten und wirtschaftlich vergleichbaren Vorgängen für Investitionen						
	<b>Summe</b>						
	<b>Auszahlungen aus Investitionstätigkeit</b>						
24	- Ausz. für den Erwerb von Grundstücken und Gebäuden						
25	- Ausz. für Baumaßnahmen						
26	- Ausz. für Investitionen in das sonstige Sachanlagevermögen und immaterielle Anlagevermögen davon: Ausz. aus gewährten Investitionszuweisungen und -zuschüssen						
27	- Ausz. für Investitionen in das Finanzanlagevermögen			-137.000		-137.000	-137.000
	<b>Auszahlungen aus Finanzierungstätigkeit</b>						
32	- Ausz. für die Tilgung von Krediten und wirtschaftlich vergleichbaren Vorgängen für Investitionen						
	<b>Summe</b>			-137.000		-137.000	-137.000
	<b>Saldo (Einzahlungen ./ Auszahlungen)</b>			-137.000		-137.000	-137.000

**Haushaltsplan der Stadt Lindenfels 2022****Investitionen Produktgruppe 11531 Elektrizitätsversorgung**

Stadt Lindenfels

Nr. Bezeichnung	Plan2021	Plan2022	Plan2023	Plan2024	Plan2025
I-11-21001 "KommPakt" Beteiligung	-137.000,00	0,00	0,00	0,00	0,00



## Haushaltsplan der Stadt Lindenfels 2022

Teilergebnishaushalt Produktgruppe 11533 Wasserversorgung					
Stadt Lindenfels					
Nr.	Konten	Bezeichnung	Haushaltsansatz		Ergebnis des Jahresabschlusses 2020
			2022	2021	
		<b>Ordentliche Erträge</b>			
01	50	Privatrechtliche Leistungsentgelte	0,00	0,00	0,00
02	51	Öffentlich-rechtliche Leistungsentgelte	-880.000,00	-816.633,00	-797.931,16
03	548-549	Kostensersatzleistungen und -erstattungen	-150.000,00	-130.000,00	-139.870,32
04	52	Bestandsveränderungen und aktivierte Eigenleistungen	0,00	0,00	0,00
05	55	Steuern und steuerähnliche Erträge einschl. Erträge aus gesetzlichen Umlagen	0,00	0,00	0,00
06	547	Erträge aus Transferleistungen	0,00	0,00	0,00
07	540-543	Erträge aus Zuweisungen und Zuschüssen für lfd. Zwecke und allgemeine Umlagen	0,00	0,00	0,00
08	546	Erträge aus der Auflösung von Sonderposten aus Investitionszuweisungen, -zuschüssen und Investitionsbeiträgen	-44.394,19	-44.398,62	-48.919,80
09	53	Sonstige ordentliche Erträge	0,00	0,00	-18.406,80
<b>10</b>		<b>Summe der ordentlichen Erträge (Nr. 1 bis 9)</b>	<b>-1.074.394,19</b>	<b>-991.031,62</b>	<b>-1.005.128,08</b>
		<b>Ordentliche Aufwendungen</b>			
11	62, 63, 640-643, 647-649, 65	Personalaufwendungen	185.496,00	183.658,00	186.707,04
12	644-646	Versorgungsaufwendungen	0,00	0,00	0,00
13	60, 61, 67-69	Aufwendungen für Sach- und Dienstleistungen	486.829,00	518.179,00	451.504,76
14	66	Abschreibungen	146.651,10	143.943,60	155.648,78
15	71	Aufwendungen für Zuweisungen und Zuschüsse sowie besondere Finanzaufwendungen	3.000,00	6.886,00	-341,75
16	73	Steueraufwendungen einschl. Aufwendungen aus gesetzlichen Umlageverpflichtungen	0,00	0,00	0,00
17	72	Transferaufwendungen	0,00	0,00	0,00
18	70, 74, 76	Sonstige ordentliche Aufwendungen	1.020,00	1.116,00	716,26
<b>19</b>		<b>Summe der ordentlichen Aufwendungen (Nr. 11 bis 18)</b>	<b>822.996,10</b>	<b>853.782,60</b>	<b>794.235,09</b>
<b>20</b>		<b>Verwaltungsergebnis (Nr. 10 ./ Nr. 19)</b>	<b>-251.398,09</b>	<b>-137.249,02</b>	<b>-210.892,99</b>
21	56, 57	Finanzerträge	0,00	0,00	0,00
22	77	Finanzaufwendungen	0,00	0,00	0,00
<b>23</b>		<b>Finanzergebnis (Nr. 21 bis Nr. 22)</b>	<b>0,00</b>	<b>0,00</b>	<b>0,00</b>
<b>24</b>		<b>Ordentliches Ergebnis (Verwaltungsergebnis und Finanzergebnis Nr. 20 und Nr. 23)</b>	<b>-251.398,09</b>	<b>-137.249,02</b>	<b>-210.892,99</b>
25	59	Außerordentliche Erträge	0,00	0,00	0,00
26	79	Außerordentliche Aufwendungen	0,00	0,00	0,00
<b>27</b>		<b>Außerordentliches Ergebnis (Nr. 25 ./ Nr. 26)</b>	<b>0,00</b>	<b>0,00</b>	<b>0,00</b>
<b>28</b>		<b>Jahresergebnis vor internen Leistungsbeziehungen (ordentliches Ergebnis und außerordentliches Ergebnis Nr. 24 und Nr. 27)</b>	<b>-251.398,09</b>	<b>-137.249,02</b>	<b>-210.892,99</b>
29		Erlöse der internen Leistungsbeziehungen	0,00	0,00	0,00
30		Kosten der internen Leistungsbeziehungen	342.463,00	346.613,00	103.620,00
<b>31</b>		<b>Ergebnis der internen Leistungsbeziehungen</b>	<b>342.463,00</b>	<b>346.613,00</b>	<b>103.620,00</b>
<b>32</b>		<b>Jahresergebnis nach internen Leistungsbeziehungen</b>	<b>91.064,91</b>	<b>209.363,98</b>	<b>-107.272,99</b>

## Haushaltsplan der Stadt Lindenfels 2022

Teilfinanzhaushalt Produktgruppe 11533 Wasserversorgung							
Stadt Lindenfels							
		Haushaltsansatz			Investitions- und Investitionsförderungsmaßnahmen		
Nr.	Bezeichnung	2022	Verpflichtungs-ermächtigungen	2021	Ergebnis des Jahresabschlusses 2020	Gesamt-auszahlungs-bedarf	davon bisher bereitgestellt
	<b>Einzahlungen aus Investitionstätigkeit</b>						
20	+ Einz. aus Investitionszuweis. und -zuschüssen sowie aus Investitionsbeiträgen				23.506		
21	+ Einz. aus Abgängen von Vermögensgegenständen des Sachanlagevermögens und des immateriellen Anlagevermögens						
22	+ Einz. aus Abgängen von Vermögensgegenständen des Finanzanlagevermögens						
	<b>Einzahlungen aus Finanzierungstätigkeit</b>						
31	+ Einz. aus der Aufnahme v. Krediten und wirtschaftlich vergleichbaren Vorgängen für Investitionen						
	<b>Summe</b>				<b>23.506</b>		
	<b>Auszahlungen aus Investitionstätigkeit</b>						
24	- Ausz. für den Erwerb von Grundstücken und Gebäuden				-58.199	-851.835	-851.835
25	- Ausz. für Baumaßnahmen	-215.000		-215.000	-244.207	-3.095.000	-2.450.000
26	- Ausz. für Investitionen in das sonstige Sachanlagevermögen und immaterielle Anlagevermögen	-70.000		-10.000	-40.863	-169.000	-139.000
	davon: Ausz. aus gewährten Investitionszuweisungen und -zuschüssen	-60.000				-60.000	-60.000
27	- Ausz. für Investitionen in das Finanzanlagevermögen						
	<b>Auszahlungen aus Finanzierungstätigkeit</b>						
32	- Ausz. für die Tilgung von Krediten und wirtschaftlich vergleichbaren Vorgängen für Investitionen						
	<b>Summe</b>	<b>-285.000</b>		<b>-225.000</b>	<b>-343.269</b>	<b>-4.115.835</b>	<b>-3.440.835</b>
	<b>Saldo (Einzahlungen ./ Auszahlungen)</b>	<b>-285.000</b>		<b>-225.000</b>	<b>-319.763</b>	<b>-4.115.835</b>	<b>-3.440.835</b>

**Haushaltsplan der Stadt Lindenfels 2022****Investitionen Produktgruppe 11533 Wasserversorgung**

Stadt Lindenfels

Nr. Bezeichnung	Plan2021	Plan2022	Plan2023	Plan2024	Plan2025
I-11-09001 Wasserversorgung - Erwerb von Anlagevermögen	-10.000,00	-10.000,00	-10.000,00	-10.000,00	-10.000,00
I-11-09004 Um/Ausbau d. Wasserversorgung	-200.000,00	-200.000,00	-200.000,00	-200.000,00	-200.000,00
I-11-13010 Austausch defekter Hydranten	-15.000,00	-15.000,00	-15.000,00	-15.000,00	-15.000,00
I-11-22001 Wasserhalle/gem. Standort Lautertal SV HFA	0,00	-60.000,00	0,00	0,00	0,00

## Haushaltsplan der Stadt Lindenfels 2022

Teilergebnishaushalt Produktgruppe 11538 Abwasserbeseitigung					
Stadt Lindenfels					
Nr.	Konten	Bezeichnung	Haushaltsansatz		Ergebnis des Jahresabschlusses 2020
			2022	2021	
		<b>Ordentliche Erträge</b>			
01	50	Privatrechtliche Leistungsentgelte	0,00	0,00	0,00
02	51	Öffentlich-rechtliche Leistungsentgelte	-939.388,00	-995.746,00	-973.349,95
03	548-549	Kostensatzleistungen und -erstattungen	0,00	0,00	-493,00
04	52	Bestandsveränderungen und aktivierte Eigenleistungen	0,00	0,00	0,00
05	55	Steuern und steuerähnliche Erträge einschl. Erträge aus gesetzlichen Umlagen	0,00	0,00	0,00
06	547	Erträge aus Transferleistungen	0,00	0,00	0,00
07	540-543	Erträge aus Zuweisungen und Zuschüssen für lfd. Zwecke und allgemeine Umlagen	0,00	0,00	0,00
08	546	Erträge aus der Auflösung von Sonderposten aus Investitionszuweisungen, -zuschüssen und Investitionsbeiträgen	-54.413,81	-4.184,38	-4.183,96
09	53	Sonstige ordentliche Erträge	0,00	0,00	0,00
<b>10</b>		<b>Summe der ordentlichen Erträge (Nr. 1 bis 9)</b>	<b>-993.801,81</b>	<b>-999.930,38</b>	<b>-978.026,91</b>
		<b>Ordentliche Aufwendungen</b>			
11	62, 63, 640-643, 647-649, 65	Personalaufwendungen	0,00	0,00	0,00
12	644-646	Versorgungsaufwendungen	0,00	0,00	0,00
13	60, 61, 67-69	Aufwendungen für Sach- und Dienstleistungen	7.450,00	7.944,00	619,84
14	66	Abschreibungen	3.580,45	3.048,40	5.306,35
15	71	Aufwendungen für Zuweisungen und Zuschüsse sowie besondere Finanzaufwendungen	997.500,00	1.017.696,00	1.032.673,93
16	73	Steueraufwendungen einschl. Aufwendungen aus gesetzlichen Umlageverpflichtungen	0,00	0,00	0,00
17	72	Transferaufwendungen	0,00	0,00	0,00
18	70, 74, 76	Sonstige ordentliche Aufwendungen	0,00	0,00	0,00
<b>19</b>		<b>Summe der ordentlichen Aufwendungen (Nr. 11 bis 18)</b>	<b>1.008.530,45</b>	<b>1.028.688,40</b>	<b>1.038.600,12</b>
<b>20</b>		<b>Verwaltungsergebnis (Nr. 10 ./ Nr. 19)</b>	<b>14.728,64</b>	<b>28.758,02</b>	<b>60.573,21</b>
21	56, 57	Finanzerträge	0,00	0,00	0,00
22	77	Finanzaufwendungen	0,00	0,00	0,00
<b>23</b>		<b>Finanzergebnis (Nr. 21 bis Nr. 22)</b>	<b>0,00</b>	<b>0,00</b>	<b>0,00</b>
<b>24</b>		<b>Ordentliches Ergebnis (Verwaltungsergebnis und Finanzergebnis Nr. 20 und Nr. 23)</b>	<b>14.728,64</b>	<b>28.758,02</b>	<b>60.573,21</b>
25	59	Außerordentliche Erträge	0,00	0,00	0,00
26	79	Außerordentliche Aufwendungen	0,00	0,00	0,00
<b>27</b>		<b>Außerordentliches Ergebnis (Nr. 25 ./ Nr. 26)</b>	<b>0,00</b>	<b>0,00</b>	<b>0,00</b>
<b>28</b>		<b>Jahresergebnis vor internen Leistungsbeziehungen (ordentliches Ergebnis und außerordentliches Ergebnis Nr. 24 und Nr. 27)</b>	<b>14.728,64</b>	<b>28.758,02</b>	<b>60.573,21</b>
29		Erlöse der internen Leistungsbeziehungen	-196.188,30	-196.188,30	-196.188,00
30		Kosten der internen Leistungsbeziehungen	246.671,00	231.414,00	138.436,00
<b>31</b>		<b>Ergebnis der internen Leistungsbeziehungen</b>	<b>50.482,70</b>	<b>35.225,70</b>	<b>-57.752,00</b>
<b>32</b>		<b>Jahresergebnis nach internen Leistungsbeziehungen</b>	<b>65.211,34</b>	<b>63.983,72</b>	<b>2.821,21</b>

## Haushaltsplan der Stadt Lindenfels 2022

Teilfinanzhaushalt Produktgruppe 11538 Abwasserbeseitigung							
Stadt Lindenfels							
		Haushaltsansatz			Investitions- und Investitionsförderungsmaßnahmen		
Nr.	Bezeichnung	2022	Verpflichtungs-ermächtigungen	2021	Ergebnis des Jahresabschlusses 2020	Gesamt-auszahlungsbedarf	davon bisher bereitgestellt
	<b>Einzahlungen aus Investitionstätigkeit</b>						
20	+ Einz. aus Investitionszuweis. und -zuschüssen sowie aus Investitionsbeiträgen				5.591		
21	+ Einz. aus Abgängen von Vermögensgegenständen des Sachanlagevermögens und des immateriellen Anlagevermögens						
22	+ Einz. aus Abgängen von Vermögensgegenständen des Finanzanlagevermögens						
	<b>Einzahlungen aus Finanzierungstätigkeit</b>						
31	+ Einz. aus der Aufnahme v. Krediten und wirtschaftlich vergleichbaren Vorgängen für Investitionen						
	<b>Summe</b>				<b>5.591</b>		
	<b>Auszahlungen aus Investitionstätigkeit</b>						
24	- Ausz. für den Erwerb von Grundstücken und Gebäuden				-4.338		
25	- Ausz. für Baumaßnahmen					-131.000	-131.000
26	- Ausz. für Investitionen in das sonstige Sachanlagevermögen und immaterielle Anlagevermögen davon: Ausz. aus gewährten Investitionszuweisungen und -zuschüssen						
27	- Ausz. für Investitionen in das Finanzanlagevermögen						
	<b>Auszahlungen aus Finanzierungstätigkeit</b>						
32	- Ausz. für die Tilgung von Krediten und wirtschaftlich vergleichbaren Vorgängen für Investitionen						
	<b>Summe</b>				<b>-4.338</b>	<b>-131.000</b>	<b>-131.000</b>
	<b>Saldo (Einzahlungen ./ Auszahlungen)</b>				<b>1.253</b>	<b>-131.000</b>	<b>-131.000</b>

## Haushaltsplan der Stadt Lindenfels 2022

Teilergebnishaushalt Produktgruppe 11539 Gasversorgung					
Stadt Lindenfels					
Nr.	Konten	Bezeichnung	Haushaltsansatz		Ergebnis des Jahresabschlusses 2020
			2022	2021	
		<b>Ordentliche Erträge</b>			
01	50	Privatrechtliche Leistungsentgelte	0,00	0,00	0,00
02	51	Öffentlich-rechtliche Leistungsentgelte	0,00	0,00	0,00
03	548-549	Kostensatzleistungen und -erstattungen	0,00	0,00	0,00
04	52	Bestandsveränderungen und aktivierte Eigenleistungen	0,00	0,00	0,00
05	55	Steuern und steuerähnliche Erträge einschl. Erträge aus gesetzlichen Umlagen	0,00	0,00	0,00
06	547	Erträge aus Transferleistungen	0,00	0,00	0,00
07	540-543	Erträge aus Zuweisungen und Zuschüssen für lfd. Zwecke und allgemeine Umlagen	0,00	0,00	0,00
08	546	Erträge aus der Auflösung von Sonderposten aus Investitionszuweisungen, -zuschüssen und Investitionsbeiträgen	0,00	0,00	0,00
09	53	Sonstige ordentliche Erträge	-3.000,00	-3.000,00	-4.327,38
<b>10</b>		<b>Summe der ordentlichen Erträge (Nr. 1 bis 9)</b>	<b>-3.000,00</b>	<b>-3.000,00</b>	<b>-4.327,38</b>
		<b>Ordentliche Aufwendungen</b>			
11	62, 63, 640-643, 647-649, 65	Personalaufwendungen	0,00	0,00	0,00
12	644-646	Versorgungsaufwendungen	0,00	0,00	0,00
13	60, 61, 67-69	Aufwendungen für Sach- und Dienstleistungen	0,00	0,00	0,00
14	66	Abschreibungen	0,00	0,00	0,00
15	71	Aufwendungen für Zuweisungen und Zuschüsse sowie besondere Finanzaufwendungen	0,00	0,00	0,00
16	73	Steueraufwendungen einschl. Aufwendungen aus gesetzlichen Umlageverpflichtungen	0,00	0,00	0,00
17	72	Transferaufwendungen	0,00	0,00	0,00
18	70, 74, 76	Sonstige ordentliche Aufwendungen	0,00	0,00	0,00
<b>19</b>		<b>Summe der ordentlichen Aufwendungen (Nr. 11 bis 18)</b>	<b>0,00</b>	<b>0,00</b>	<b>0,00</b>
<b>20</b>		<b>Verwaltungsergebnis (Nr. 10 ./ Nr. 19)</b>	<b>-3.000,00</b>	<b>-3.000,00</b>	<b>-4.327,38</b>
21	56, 57	Finanzerträge	0,00	0,00	0,00
22	77	Finanzaufwendungen	0,00	0,00	0,00
<b>23</b>		<b>Finanzergebnis (Nr. 21 bis Nr. 22)</b>	<b>0,00</b>	<b>0,00</b>	<b>0,00</b>
<b>24</b>		<b>Ordentliches Ergebnis (Verwaltungsergebnis und Finanzergebnis Nr. 20 und Nr. 23)</b>	<b>-3.000,00</b>	<b>-3.000,00</b>	<b>-4.327,38</b>
25	59	Außerordentliche Erträge	0,00	0,00	0,00
26	79	Außerordentliche Aufwendungen	0,00	0,00	0,00
<b>27</b>		<b>Außerordentliches Ergebnis (Nr. 25 ./ Nr. 26)</b>	<b>0,00</b>	<b>0,00</b>	<b>0,00</b>
<b>28</b>		<b>Jahresergebnis vor internen Leistungsbeziehungen (ordentliches Ergebnis und außerordentliches Ergebnis Nr. 24 und Nr. 27)</b>	<b>-3.000,00</b>	<b>-3.000,00</b>	<b>-4.327,38</b>
29		Erlöse der internen Leistungsbeziehungen	0,00	0,00	0,00
30		Kosten der internen Leistungsbeziehungen	59,00	54,00	61,00
<b>31</b>		<b>Ergebnis der internen Leistungsbeziehungen</b>	<b>59,00</b>	<b>54,00</b>	<b>61,00</b>
<b>32</b>		<b>Jahresergebnis nach internen Leistungsbeziehungen</b>	<b>-2.941,00</b>	<b>-2.946,00</b>	<b>-4.266,38</b>

## Haushaltsplan der Stadt Lindenfels 2022

Teilfinanzhaushalt Produktgruppe 11539 Gasversorgung							
Stadt Lindenfels							
		Haushaltsansatz			Investitions- und Investitionsförderungsmaßnahmen		
Nr.	Bezeichnung	2022	Verpflichtungs-ermächtigungen	2021	Ergebnis des Jahresabschlusses 2020	Gesamt-auszahlungs-bedarf	davon bisher bereitgestellt
	<b>Einzahlungen aus Investitionstätigkeit</b>						
20	+ Einz. aus Investitionszuweis. und -zuschüssen sowie aus Investitionsbeiträgen						
21	+ Einz. aus Abgängen von Vermögensgegenständen des Sachanlagevermögens und des immateriellen Anlagevermögens						
22	+ Einz. aus Abgängen von Vermögensgegenständen des Finanzanlagevermögens						
	<b>Einzahlungen aus Finanzierungstätigkeit</b>						
31	+ Einz. aus der Aufnahme v. Krediten und wirtschaftlich vergleichbaren Vorgängen für Investitionen						
	<b>Summe</b>						
	<b>Auszahlungen aus Investitionstätigkeit</b>						
24	- Ausz. für den Erwerb von Grundstücken und Gebäuden						
25	- Ausz. für Baumaßnahmen						
26	- Ausz. für Investitionen in das sonstige Sachanlagevermögen und immaterielle Anlagevermögen davon: Ausz. aus gewährten Investitionszuweisungen und -zuschüssen						
27	- Ausz. für Investitionen in das Finanzanlagevermögen						
	<b>Auszahlungen aus Finanzierungstätigkeit</b>						
32	- Ausz. für die Tilgung von Krediten und wirtschaftlich vergleichbaren Vorgängen für Investitionen						
	<b>Summe</b>						
	<b>Saldo (Einzahlungen ./ Auszahlungen)</b>						

## Haushaltsplan der Stadt Lindenfels 2022

Teilergebnishaushalt Produktbereich 12 Verkehrsflächen und -anlagen/ÖPNV					
Stadt Lindenfels					
Nr.	Konten	Bezeichnung	Haushaltsansatz		Ergebnis des Jahresabschlusses 2020
			2022	2021	
		<b>Ordentliche Erträge</b>			
01	50	Privatrechtliche Leistungsentgelte	0,00	0,00	0,00
02	51	Öffentlich-rechtliche Leistungsentgelte	0,00	0,00	0,00
03	548-549	Kostensatzleistungen und -erstattungen	0,00	0,00	-215,57
04	52	Bestandsveränderungen und aktivierte Eigenleistungen	0,00	0,00	0,00
05	55	Steuern und steuerähnliche Erträge einschl. Erträge aus gesetzlichen Umlagen	0,00	0,00	0,00
06	547	Erträge aus Transferleistungen	0,00	0,00	0,00
07	540-543	Erträge aus Zuweisungen und Zuschüssen für lfd. Zwecke und allgemeine Umlagen	0,00	0,00	0,00
08	546	Erträge aus der Auflösung von Sonderposten aus Investitionszuweisungen, -zuschüssen und Investitionsbeiträgen	-47.174,00	-51.911,00	-52.037,00
09	53	Sonstige ordentliche Erträge	0,00	0,00	-3.134,46
<b>10</b>		<b>Summe der ordentlichen Erträge (Nr. 1 bis 9)</b>	<b>-47.174,00</b>	<b>-51.911,00</b>	<b>-55.387,03</b>
		<b>Ordentliche Aufwendungen</b>			
11	62, 63, 640-643, 647-649, 65	Personalaufwendungen	0,00	0,00	0,00
12	644-646	Versorgungsaufwendungen	0,00	0,00	0,00
13	60, 61, 67-69	Aufwendungen für Sach- und Dienstleistungen	238.740,00	234.856,00	153.479,60
14	66	Abschreibungen	105.425,28	128.350,35	128.824,81
15	71	Aufwendungen für Zuweisungen und Zuschüsse sowie besondere Finanzaufwendungen	0,00	0,00	0,00
16	73	Steueraufwendungen einschl. Aufwendungen aus gesetzlichen Umlageverpflichtungen	0,00	0,00	0,00
17	72	Transferaufwendungen	0,00	0,00	0,00
18	70, 74, 76	Sonstige ordentliche Aufwendungen	0,00	0,00	0,00
<b>19</b>		<b>Summe der ordentlichen Aufwendungen (Nr. 11 bis 18)</b>	<b>344.165,28</b>	<b>363.206,35</b>	<b>282.304,41</b>
<b>20</b>		<b>Verwaltungsergebnis (Nr. 10 ./ Nr. 19)</b>	<b>296.991,28</b>	<b>311.295,35</b>	<b>226.917,38</b>
21	56, 57	Finanzerträge	0,00	0,00	0,00
22	77	Finanzaufwendungen	0,00	0,00	0,00
<b>23</b>		<b>Finanzergebnis (Nr. 21 bis Nr. 22)</b>	<b>0,00</b>	<b>0,00</b>	<b>0,00</b>
<b>24</b>		<b>Ordentliches Ergebnis (Verwaltungsergebnis und Finanzergebnis Nr. 20 und Nr. 23)</b>	<b>296.991,28</b>	<b>311.295,35</b>	<b>226.917,38</b>
25	59	Außerordentliche Erträge	0,00	0,00	-375,00
26	79	Außerordentliche Aufwendungen	0,00	0,00	0,00
<b>27</b>		<b>Außerordentliches Ergebnis (Nr. 25 ./ Nr. 26)</b>	<b>0,00</b>	<b>0,00</b>	<b>-375,00</b>
<b>28</b>		<b>Jahresergebnis vor internen Leistungsbeziehungen (ordentliches Ergebnis und außerordentliches Ergebnis Nr. 24 und Nr. 27)</b>	<b>296.991,28</b>	<b>311.295,35</b>	<b>226.542,38</b>
29		Erlöse der internen Leistungsbeziehungen	0,00	0,00	0,00
30		Kosten der internen Leistungsbeziehungen	447.554,30	445.458,30	331.193,00
<b>31</b>		<b>Ergebnis der internen Leistungsbeziehungen</b>	<b>447.554,30</b>	<b>445.458,30</b>	<b>331.193,00</b>
<b>32</b>		<b>Jahresergebnis nach internen Leistungsbeziehungen</b>	<b>744.545,58</b>	<b>756.753,65</b>	<b>557.735,38</b>



## Haushaltsplan der Stadt Lindenfels 2022

Teilfinanzhaushalt Produktbereich 12 Verkehrsflächen und -anlagen/ÖPNV							
Stadt Lindenfels							
		Haushaltsansatz			Investitions- und Investitionsförderungsmaßnahmen		
Nr.	Bezeichnung	2022	Verpflichtungs-ermächtigungen	2021	Ergebnis des Jahresabschlusses 2020	Gesamt-auszahlungsbedarf	davon bisher bereitgestellt
	<b>Einzahlungen aus Investitionstätigkeit</b>						
20	+ Einz. aus Investitionszuweis. und -zuschüssen sowie aus Investitionsbeiträgen			75.000	488		
21	+ Einz. aus Abgängen von Vermögensgegenständen des Sachanlagevermögens und des immateriellen Anlagevermögens						
22	+ Einz. aus Abgängen von Vermögensgegenständen des Finanzanlagevermögens						
	<b>Einzahlungen aus Finanzierungstätigkeit</b>						
31	+ Einz. aus der Aufnahme v. Krediten und wirtschaftlich vergleichbaren Vorgängen für Investitionen						
	<b>Summe</b>			<b>75.000</b>	<b>488</b>		
	<b>Auszahlungen aus Investitionstätigkeit</b>						
24	- Ausz. für den Erwerb von Grundstücken und Gebäuden	-7.500		-155.000		-1.337.800	-1.265.300
25	- Ausz. für Baumaßnahmen				-49.222	-1.352.000	-1.352.000
26	- Ausz. für Investitionen in das sonstige Sachanlagevermögen und immaterielle Anlagevermögen davon: Ausz. aus gewährten Investitionszuweisungen und -zuschüssen				-19.434	-52.690	-52.690
27	- Ausz. für Investitionen in das Finanzanlagevermögen						
	<b>Auszahlungen aus Finanzierungstätigkeit</b>						
32	- Ausz. für die Tilgung von Krediten und wirtschaftlich vergleichbaren Vorgängen für Investitionen						
	<b>Summe</b>	<b>-7.500</b>		<b>-155.000</b>	<b>-68.656</b>	<b>-2.742.490</b>	<b>-2.669.990</b>
	<b>Saldo (Einzahlungen ./ Auszahlungen)</b>	<b>-7.500</b>		<b>-80.000</b>	<b>-68.168</b>	<b>-2.742.490</b>	<b>-2.669.990</b>

**Haushaltsplan der Stadt Lindenfels 2022****Investitionen Produktbereich 12 Verkehrsflächen und -anlagen/ÖPNV**

Stadt Lindenfels

Nr. Bezeichnung	Plan2021	Plan2022	Plan2023	Plan2024	Plan2025
I-12-19001 Bushäuschen	-15.000,00	-7.500,00	-7.500,00	-7.500,00	-7.500,00
I-12-21001 ÖPNV- Barrierefreier Ausbau Haltestellen	-65.000,00	0,00	-50.000,00	0,00	0,00

## Haushaltsplan der Stadt Lindenfels 2022

Teilergebnishaushalt Produktgruppe 12541 Gemeindestrassen					
Stadt Lindenfels					
Nr.	Konten	Bezeichnung	Haushaltsansatz		Ergebnis des Jahresabschlusses 2020
			2022	2021	
		<b>Ordentliche Erträge</b>			
01	50	Privatrechtliche Leistungsentgelte	0,00	0,00	0,00
02	51	Öffentlich-rechtliche Leistungsentgelte	0,00	0,00	0,00
03	548-549	Kostensersatzleistungen und -erstattungen	0,00	0,00	-207,85
04	52	Bestandsveränderungen und aktivierte Eigenleistungen	0,00	0,00	0,00
05	55	Steuern und steuerähnliche Erträge einschl. Erträge aus gesetzlichen Umlagen	0,00	0,00	0,00
06	547	Erträge aus Transferleistungen	0,00	0,00	0,00
07	540-543	Erträge aus Zuweisungen und Zuschüssen für lfd. Zwecke und allgemeine Umlagen	0,00	0,00	0,00
08	546	Erträge aus der Auflösung von Sonderposten aus Investitionszuweisungen, -zuschüssen und Investitionsbeiträgen	-47.174,00	-51.911,00	-52.037,00
09	53	Sonstige ordentliche Erträge	0,00	0,00	-3.134,46
<b>10</b>		<b>Summe der ordentlichen Erträge (Nr. 1 bis 9)</b>	<b>-47.174,00</b>	<b>-51.911,00</b>	<b>-55.379,31</b>
		<b>Ordentliche Aufwendungen</b>			
11	62, 63, 640-643, 647-649, 65	Personalaufwendungen	0,00	0,00	0,00
12	644-646	Versorgungsaufwendungen	0,00	0,00	0,00
13	60, 61, 67-69	Aufwendungen für Sach- und Dienstleistungen	186.250,00	180.858,00	134.684,79
14	66	Abschreibungen	101.876,00	124.525,00	125.127,46
15	71	Aufwendungen für Zuweisungen und Zuschüsse sowie besondere Finanzaufwendungen	0,00	0,00	0,00
16	73	Steueraufwendungen einschl. Aufwendungen aus gesetzlichen Umlageverpflichtungen	0,00	0,00	0,00
17	72	Transferaufwendungen	0,00	0,00	0,00
18	70, 74, 76	Sonstige ordentliche Aufwendungen	0,00	0,00	0,00
<b>19</b>		<b>Summe der ordentlichen Aufwendungen (Nr. 11 bis 18)</b>	<b>288.126,00</b>	<b>305.383,00</b>	<b>259.812,25</b>
<b>20</b>		<b>Verwaltungsergebnis (Nr. 10 ./ Nr. 19)</b>	<b>240.952,00</b>	<b>253.472,00</b>	<b>204.432,94</b>
21	56, 57	Finanzerträge	0,00	0,00	0,00
22	77	Finanzaufwendungen	0,00	0,00	0,00
<b>23</b>		<b>Finanzergebnis (Nr. 21 bis Nr. 22)</b>	<b>0,00</b>	<b>0,00</b>	<b>0,00</b>
<b>24</b>		<b>Ordentliches Ergebnis (Verwaltungsergebnis und Finanzergebnis Nr. 20 und Nr. 23)</b>	<b>240.952,00</b>	<b>253.472,00</b>	<b>204.432,94</b>
25	59	Außerordentliche Erträge	0,00	0,00	0,00
26	79	Außerordentliche Aufwendungen	0,00	0,00	0,00
<b>27</b>		<b>Außerordentliches Ergebnis (Nr. 25 ./ Nr. 26)</b>	<b>0,00</b>	<b>0,00</b>	<b>0,00</b>
<b>28</b>		<b>Jahresergebnis vor internen Leistungsbeziehungen (ordentliches Ergebnis und außerordentliches Ergebnis Nr. 24 und Nr. 27)</b>	<b>240.952,00</b>	<b>253.472,00</b>	<b>204.432,94</b>
29		Erlöse der internen Leistungsbeziehungen	0,00	0,00	0,00
30		Kosten der internen Leistungsbeziehungen	317.814,30	314.147,30	252.451,00
<b>31</b>		<b>Ergebnis der internen Leistungsbeziehungen</b>	<b>317.814,30</b>	<b>314.147,30</b>	<b>252.451,00</b>
<b>32</b>		<b>Jahresergebnis nach internen Leistungsbeziehungen</b>	<b>558.766,30</b>	<b>567.619,30</b>	<b>456.883,94</b>

## Haushaltsplan der Stadt Lindenfels 2022

Teilfinanzhaushalt Produktgruppe 12541 Gemeindestrassen							
Stadt Lindenfels							
		Haushaltsansatz			Investitions- und Investitionsförderungsmaßnahmen		
Nr.	Bezeichnung	2022	Verpflichtungs-ermächtigungen	2021	Ergebnis des Jahresabschlusses 2020	Gesamt-auszahlungs-bedarf	davon bisher bereitgestellt
	<b>Einzahlungen aus Investitionstätigkeit</b>						
20	+ Einz. aus Investitionszuweis. und -zuschüssen sowie aus Investitionsbeiträgen			75.000	488		
21	+ Einz. aus Abgängen von Vermögensgegenständen des Sachanlagevermögens und des immateriellen Anlagevermögens						
22	+ Einz. aus Abgängen von Vermögensgegenständen des Finanzanlagevermögens						
	<b>Einzahlungen aus Finanzierungstätigkeit</b>						
31	+ Einz. aus der Aufnahme v. Krediten und wirtschaftlich vergleichbaren Vorgängen für Investitionen						
	<b>Summe</b>			<b>75.000</b>	<b>488</b>		
	<b>Auszahlungen aus Investitionstätigkeit</b>						
24	- Ausz. für den Erwerb von Grundstücken und Gebäuden	-7.500		-155.000		-1.337.800	-1.265.300
25	- Ausz. für Baumaßnahmen				-49.222	-1.352.000	-1.352.000
26	- Ausz. für Investitionen in das sonstige Sachanlagevermögen und immaterielle Anlagevermögen davon: Ausz. aus gewährten Investitionszuweisungen und -zuschüssen				-3.134	-6.540	-6.540
27	- Ausz. für Investitionen in das Finanzanlagevermögen						
	<b>Auszahlungen aus Finanzierungstätigkeit</b>						
32	- Ausz. für die Tilgung von Krediten und wirtschaftlich vergleichbaren Vorgängen für Investitionen						
	<b>Summe</b>	<b>-7.500</b>		<b>-155.000</b>	<b>-52.356</b>	<b>-2.696.340</b>	<b>-2.623.840</b>
	<b>Saldo (Einzahlungen ./ Auszahlungen)</b>	<b>-7.500</b>		<b>-80.000</b>	<b>-51.868</b>	<b>-2.696.340</b>	<b>-2.623.840</b>

**Haushaltsplan der Stadt Lindenfels 2022****Investitionen Produktgruppe 12541 Gemeindestrassen**

Stadt Lindenfels

Nr. Bezeichnung	Plan2021	Plan2022	Plan2023	Plan2024	Plan2025
I-12-19001 Bushäuschen	-15.000,00	-7.500,00	-7.500,00	-7.500,00	-7.500,00
I-12-21001 ÖPNV- Barrierefreier Ausbau Haltestellen	-65.000,00	0,00	-50.000,00	0,00	0,00

## Haushaltsplan der Stadt Lindenfels 2022

Teilergebnishaushalt Produktgruppe 12545 Straßenreinigung					
Stadt Lindenfels					
Nr.	Konten	Bezeichnung	Haushaltsansatz		Ergebnis des Jahresabschlusses 2020
			2022	2021	
		<b>Ordentliche Erträge</b>			
01	50	Privatrechtliche Leistungsentgelte	0,00	0,00	0,00
02	51	Öffentlich-rechtliche Leistungsentgelte	0,00	0,00	0,00
03	548-549	Kostensatzleistungen und -erstattungen	0,00	0,00	-7,72
04	52	Bestandsveränderungen und aktivierte Eigenleistungen	0,00	0,00	0,00
05	55	Steuern und steuerähnliche Erträge einschl. Erträge aus gesetzlichen Umlagen	0,00	0,00	0,00
06	547	Erträge aus Transferleistungen	0,00	0,00	0,00
07	540-543	Erträge aus Zuweisungen und Zuschüssen für lfd. Zwecke und allgemeine Umlagen	0,00	0,00	0,00
08	546	Erträge aus der Auflösung von Sonderposten aus Investitionszuweisungen, -zuschüssen und Investitionsbeiträgen	0,00	0,00	0,00
09	53	Sonstige ordentliche Erträge	0,00	0,00	0,00
<b>10</b>		<b>Summe der ordentlichen Erträge (Nr. 1 bis 9)</b>	<b>0,00</b>	<b>0,00</b>	<b>-7,72</b>
		<b>Ordentliche Aufwendungen</b>			
11	62, 63, 640-643, 647-649, 65	Personalaufwendungen	0,00	0,00	0,00
12	644-646	Versorgungsaufwendungen	0,00	0,00	0,00
13	60, 61, 67-69	Aufwendungen für Sach- und Dienstleistungen	52.490,00	53.998,00	18.794,81
14	66	Abschreibungen	3.549,28	3.825,35	3.697,35
15	71	Aufwendungen für Zuweisungen und Zuschüsse sowie besondere Finanzaufwendungen	0,00	0,00	0,00
16	73	Steueraufwendungen einschl. Aufwendungen aus gesetzlichen Umlageverpflichtungen	0,00	0,00	0,00
17	72	Transferaufwendungen	0,00	0,00	0,00
18	70, 74, 76	Sonstige ordentliche Aufwendungen	0,00	0,00	0,00
<b>19</b>		<b>Summe der ordentlichen Aufwendungen (Nr. 11 bis 18)</b>	<b>56.039,28</b>	<b>57.823,35</b>	<b>22.492,16</b>
<b>20</b>		<b>Verwaltungsergebnis (Nr. 10 ./ Nr. 19)</b>	<b>56.039,28</b>	<b>57.823,35</b>	<b>22.484,44</b>
21	56, 57	Finanzerträge	0,00	0,00	0,00
22	77	Finanzaufwendungen	0,00	0,00	0,00
<b>23</b>		<b>Finanzergebnis (Nr. 21 bis Nr. 22)</b>	<b>0,00</b>	<b>0,00</b>	<b>0,00</b>
<b>24</b>		<b>Ordentliches Ergebnis (Verwaltungsergebnis und Finanzergebnis Nr. 20 und Nr. 23)</b>	<b>56.039,28</b>	<b>57.823,35</b>	<b>22.484,44</b>
25	59	Außerordentliche Erträge	0,00	0,00	-375,00
26	79	Außerordentliche Aufwendungen	0,00	0,00	0,00
<b>27</b>		<b>Außerordentliches Ergebnis (Nr. 25 ./ Nr. 26)</b>	<b>0,00</b>	<b>0,00</b>	<b>-375,00</b>
<b>28</b>		<b>Jahresergebnis vor internen Leistungsbeziehungen (ordentliches Ergebnis und außerordentliches Ergebnis Nr. 24 und Nr. 27)</b>	<b>56.039,28</b>	<b>57.823,35</b>	<b>22.109,44</b>
29		Erlöse der internen Leistungsbeziehungen	0,00	0,00	0,00
30		Kosten der internen Leistungsbeziehungen	129.740,00	131.311,00	78.742,00
<b>31</b>		<b>Ergebnis der internen Leistungsbeziehungen</b>	<b>129.740,00</b>	<b>131.311,00</b>	<b>78.742,00</b>
<b>32</b>		<b>Jahresergebnis nach internen Leistungsbeziehungen</b>	<b>185.779,28</b>	<b>189.134,35</b>	<b>100.851,44</b>

## Haushaltsplan der Stadt Lindenfels 2022

Teilfinanzhaushalt Produktgruppe 12545 Straßenreinigung							
Stadt Lindenfels							
		Haushaltsansatz			Investitions- und Investitionsförderungsmaßnahmen		
Nr.	Bezeichnung	2022	Verpflichtungs-ermächtigungen	2021	Ergebnis des Jahresabschlusses 2020	Gesamt-auszahlungsbedarf	davon bisher bereitgestellt
	<b>Einzahlungen aus Investitionstätigkeit</b>						
20	+ Einz. aus Investitionszuweis. und -zuschüssen sowie aus Investitionsbeiträgen						
21	+ Einz. aus Abgängen von Vermögensgegenständen des Sachanlagevermögens und des immateriellen Anlagevermögens						
22	+ Einz. aus Abgängen von Vermögensgegenständen des Finanzanlagevermögens						
	<b>Einzahlungen aus Finanzierungstätigkeit</b>						
31	+ Einz. aus der Aufnahme v. Krediten und wirtschaftlich vergleichbaren Vorgängen für Investitionen						
	<b>Summe</b>						
	<b>Auszahlungen aus Investitionstätigkeit</b>						
24	- Ausz. für den Erwerb von Grundstücken und Gebäuden						
25	- Ausz. für Baumaßnahmen						
26	- Ausz. für Investitionen in das sonstige Sachanlagevermögen und immaterielle Anlagevermögen davon: Ausz. aus gewährten Investitionszuweisungen und -zuschüssen				-16.300	-46.150	-46.150
27	- Ausz. für Investitionen in das Finanzanlagevermögen						
	<b>Auszahlungen aus Finanzierungstätigkeit</b>						
32	- Ausz. für die Tilgung von Krediten und wirtschaftlich vergleichbaren Vorgängen für Investitionen						
	<b>Summe</b>				<b>-16.300</b>	<b>-46.150</b>	<b>-46.150</b>
	<b>Saldo (Einzahlungen ./ Auszahlungen)</b>				<b>-16.300</b>	<b>-46.150</b>	<b>-46.150</b>

## Haushaltsplan der Stadt Lindenfels 2022

Teilergebnishaushalt Produktgruppe 12547 Linientaxi					
Stadt Lindenfels					
Nr.	Konten	Bezeichnung	Haushaltsansatz		Ergebnis des Jahresabschlusses 2020
			2022	2021	
		<b>Ordentliche Erträge</b>			
01	50	Privatrechtliche Leistungsentgelte	0,00	0,00	0,00
02	51	Öffentlich-rechtliche Leistungsentgelte	0,00	0,00	0,00
03	548-549	Kostensatzleistungen und -erstattungen	0,00	0,00	0,00
04	52	Bestandsveränderungen und aktivierte Eigenleistungen	0,00	0,00	0,00
05	55	Steuern und steuerähnliche Erträge einschl. Erträge aus gesetzlichen Umlagen	0,00	0,00	0,00
06	547	Erträge aus Transferleistungen	0,00	0,00	0,00
07	540-543	Erträge aus Zuweisungen und Zuschüssen für lfd. Zwecke und allgemeine Umlagen	0,00	0,00	0,00
08	546	Erträge aus der Auflösung von Sonderposten aus Investitionszuweisungen, -zuschüssen und Investitionsbeiträgen	0,00	0,00	0,00
09	53	Sonstige ordentliche Erträge	0,00	0,00	0,00
<b>10</b>		<b>Summe der ordentlichen Erträge (Nr. 1 bis 9)</b>	<b>0,00</b>	<b>0,00</b>	<b>0,00</b>
		<b>Ordentliche Aufwendungen</b>			
11	62, 63, 640-643, 647-649, 65	Personalaufwendungen	0,00	0,00	0,00
12	644-646	Versorgungsaufwendungen	0,00	0,00	0,00
13	60, 61, 67-69	Aufwendungen für Sach- und Dienstleistungen	0,00	0,00	0,00
14	66	Abschreibungen	0,00	0,00	0,00
15	71	Aufwendungen für Zuweisungen und Zuschüsse sowie besondere Finanzaufwendungen	0,00	0,00	0,00
16	73	Steueraufwendungen einschl. Aufwendungen aus gesetzlichen Umlageverpflichtungen	0,00	0,00	0,00
17	72	Transferaufwendungen	0,00	0,00	0,00
18	70, 74, 76	Sonstige ordentliche Aufwendungen	0,00	0,00	0,00
<b>19</b>		<b>Summe der ordentlichen Aufwendungen (Nr. 11 bis 18)</b>	<b>0,00</b>	<b>0,00</b>	<b>0,00</b>
<b>20</b>		<b>Verwaltungsergebnis (Nr. 10 ./ Nr. 19)</b>	<b>0,00</b>	<b>0,00</b>	<b>0,00</b>
21	56, 57	Finanzerträge	0,00	0,00	0,00
22	77	Finanzaufwendungen	0,00	0,00	0,00
<b>23</b>		<b>Finanzergebnis (Nr. 21 bis Nr. 22)</b>	<b>0,00</b>	<b>0,00</b>	<b>0,00</b>
<b>24</b>		<b>Ordentliches Ergebnis (Verwaltungsergebnis und Finanzergebnis Nr. 20 und Nr. 23)</b>	<b>0,00</b>	<b>0,00</b>	<b>0,00</b>
25	59	Außerordentliche Erträge	0,00	0,00	0,00
26	79	Außerordentliche Aufwendungen	0,00	0,00	0,00
<b>27</b>		<b>Außerordentliches Ergebnis (Nr. 25 ./ Nr. 26)</b>	<b>0,00</b>	<b>0,00</b>	<b>0,00</b>
<b>28</b>		<b>Jahresergebnis vor internen Leistungsbeziehungen (ordentliches Ergebnis und außerordentliches Ergebnis Nr. 24 und Nr. 27)</b>	<b>0,00</b>	<b>0,00</b>	<b>0,00</b>
29		Erlöse der internen Leistungsbeziehungen	0,00	0,00	0,00
30		Kosten der internen Leistungsbeziehungen	0,00	0,00	0,00
<b>31</b>		<b>Ergebnis der internen Leistungsbeziehungen</b>	<b>0,00</b>	<b>0,00</b>	<b>0,00</b>
<b>32</b>		<b>Jahresergebnis nach internen Leistungsbeziehungen</b>	<b>0,00</b>	<b>0,00</b>	<b>0,00</b>



## Haushaltsplan der Stadt Lindenfels 2022

Teilfinanzhaushalt Produktgruppe 12547 Linientaxi							
Stadt Lindenfels							
		Haushaltsansatz			Investitions- und Investitionsförderungsmaßnahmen		
Nr.	Bezeichnung	2022	Verpflichtungs-ermächtigungen	2021	Ergebnis des Jahresabschlusses 2020	Gesamt-auszahlungs-bedarf	davon bisher bereitgestellt
	<b>Einzahlungen aus Investitionstätigkeit</b>						
20	+ Einz. aus Investitionszuweis. und -zuschüssen sowie aus Investitionsbeiträgen						
21	+ Einz. aus Abgängen von Vermögensgegenständen des Sachanlagevermögens und des immateriellen Anlagevermögens						
22	+ Einz. aus Abgängen von Vermögensgegenständen des Finanzanlagevermögens						
	<b>Einzahlungen aus Finanzierungstätigkeit</b>						
31	+ Einz. aus der Aufnahme v. Krediten und wirtschaftlich vergleichbaren Vorgängen für Investitionen						
	<b>Summe</b>						
	<b>Auszahlungen aus Investitionstätigkeit</b>						
24	- Ausz. für den Erwerb von Grundstücken und Gebäuden						
25	- Ausz. für Baumaßnahmen						
26	- Ausz. für Investitionen in das sonstige Sachanlagevermögen und immaterielle Anlagevermögen davon: Ausz. aus gewährten Investitionszuweisungen und -zuschüssen						
27	- Ausz. für Investitionen in das Finanzanlagevermögen						
	<b>Auszahlungen aus Finanzierungstätigkeit</b>						
32	- Ausz. für die Tilgung von Krediten und wirtschaftlich vergleichbaren Vorgängen für Investitionen						
	<b>Summe</b>						
	<b>Saldo (Einzahlungen ./ Auszahlungen)</b>						

## Haushaltsplan der Stadt Lindenfels 2022

Teilergebnishaushalt Produktbereich 13 Natur- und Landschaftspflege					
Stadt Lindenfels					
Nr.	Konten	Bezeichnung	Haushaltsansatz		Ergebnis des Jahresabschlusses 2020
			2022	2021	
		<b>Ordentliche Erträge</b>			
01	50	Privatrechtliche Leistungsentgelte	-37.534,34	-72.637,00	-131.458,37
02	51	Öffentlich-rechtliche Leistungsentgelte	-115.150,00	-116.000,00	-98.427,24
03	548-549	Kostensersatzleistungen und -erstattungen	-200,00	-190,00	-854,14
04	52	Bestandsveränderungen und aktivierte Eigenleistungen	0,00	0,00	0,00
05	55	Steuern und steuerähnliche Erträge einschl. Erträge aus gesetzlichen Umlagen	0,00	0,00	0,00
06	547	Erträge aus Transferleistungen	0,00	0,00	0,00
07	540-543	Erträge aus Zuweisungen und Zuschüssen für lfd. Zwecke und allgemeine Umlagen	-19.195,00	-2.075,00	-11.179,30
08	546	Erträge aus der Auflösung von Sonderposten aus Investitionszuweisungen, -zuschüssen und Investitionsbeiträgen	-2.893,00	-2.894,00	-2.893,00
09	53	Sonstige ordentliche Erträge	-840,00	-1.920,00	-1.707,49
<b>10</b>		<b>Summe der ordentlichen Erträge (Nr. 1 bis 9)</b>	<b>-175.812,34</b>	<b>-195.716,00</b>	<b>-246.519,54</b>
		<b>Ordentliche Aufwendungen</b>			
11	62, 63, 640-643, 647-649, 65	Personalaufwendungen	169.182,00	172.762,00	181.099,98
12	644-646	Versorgungsaufwendungen	0,00	0,00	0,00
13	60, 61, 67-69	Aufwendungen für Sach- und Dienstleistungen	149.911,26	192.879,00	184.381,04
14	66	Abschreibungen	21.806,47	19.777,19	24.951,93
15	71	Aufwendungen für Zuweisungen und Zuschüsse sowie besondere Finanzaufwendungen	46.558,38	52.296,00	84.541,35
16	73	Steueraufwendungen einschl. Aufwendungen aus gesetzlichen Umlageverpflichtungen	0,00	0,00	0,00
17	72	Transferaufwendungen	0,00	0,00	0,00
18	70, 74, 76	Sonstige ordentliche Aufwendungen	690,00	659,00	334,04
<b>19</b>		<b>Summe der ordentlichen Aufwendungen (Nr. 11 bis 18)</b>	<b>388.148,11</b>	<b>438.373,19</b>	<b>475.308,34</b>
<b>20</b>		<b>Verwaltungsergebnis (Nr. 10 ./ Nr. 19)</b>	<b>212.335,77</b>	<b>242.657,19</b>	<b>228.788,80</b>
21	56, 57	Finanzerträge	0,00	0,00	0,00
22	77	Finanzaufwendungen	0,00	0,00	0,00
<b>23</b>		<b>Finanzergebnis (Nr. 21 bis Nr. 22)</b>	<b>0,00</b>	<b>0,00</b>	<b>0,00</b>
<b>24</b>		<b>Ordentliches Ergebnis (Verwaltungsergebnis und Finanzergebnis Nr. 20 und Nr. 23)</b>	<b>212.335,77</b>	<b>242.657,19</b>	<b>228.788,80</b>
25	59	Außerordentliche Erträge	0,00	0,00	0,00
26	79	Außerordentliche Aufwendungen	0,00	0,00	0,00
<b>27</b>		<b>Außerordentliches Ergebnis (Nr. 25 ./ Nr. 26)</b>	<b>0,00</b>	<b>0,00</b>	<b>0,00</b>
<b>28</b>		<b>Jahresergebnis vor internen Leistungsbeziehungen (ordentliches Ergebnis und außerordentliches Ergebnis Nr. 24 und Nr. 27)</b>	<b>212.335,77</b>	<b>242.657,19</b>	<b>228.788,80</b>
29		Erlöse der internen Leistungsbeziehungen	0,00	0,00	-20.498,96
30		Kosten der internen Leistungsbeziehungen	251.150,00	196.667,00	116.063,00
<b>31</b>		<b>Ergebnis der internen Leistungsbeziehungen</b>	<b>251.150,00</b>	<b>196.667,00</b>	<b>95.564,04</b>
<b>32</b>		<b>Jahresergebnis nach internen Leistungsbeziehungen</b>	<b>463.485,77</b>	<b>439.324,19</b>	<b>324.352,84</b>

## Haushaltsplan der Stadt Lindenfels 2022

Teilfinanzhaushalt Produktbereich 13 Natur- und Landschaftspflege							
Stadt Lindenfels							
		Haushaltsansatz			Investitions- und Investitionsförderungsmaßnahmen		
Nr.	Bezeichnung	2022	Verpflichtungs-ermächtigungen	2021	Ergebnis des Jahresabschlusses 2020	Gesamt-auszahlungs-bedarf	davon bisher bereitgestellt
	<b>Einzahlungen aus Investitionstätigkeit</b>						
20	+ Einz. aus Investitionszuweis. und -zuschüssen sowie aus Investitionsbeiträgen						
21	+ Einz. aus Abgängen von Vermögensgegenständen des Sachanlagevermögens und des immateriellen Anlagevermögens						
22	+ Einz. aus Abgängen von Vermögensgegenständen des Finanzanlagevermögens						
	<b>Einzahlungen aus Finanzierungstätigkeit</b>						
31	+ Einz. aus der Aufnahme v. Krediten und wirtschaftlich vergleichbaren Vorgängen für Investitionen						
	<b>Summe</b>						
	<b>Auszahlungen aus Investitionstätigkeit</b>						
24	- Ausz. für den Erwerb von Grundstücken und Gebäuden	-4.000		-4.000		-198.000	-186.000
25	- Ausz. für Baumaßnahmen				-1.039	-188.000	-188.000
26	- Ausz. für Investitionen in das sonstige Sachanlagevermögen und immaterielle Anlagevermögen davon: Ausz. aus gewährten Investitionszuweisungen und -zuschüssen	-12.000		-10.000	-1.505	-61.000	-61.000
27	- Ausz. für Investitionen in das Finanzanlagevermögen						
	<b>Auszahlungen aus Finanzierungstätigkeit</b>						
32	- Ausz. für die Tilgung von Krediten und wirtschaftlich vergleichbaren Vorgängen für Investitionen						
	<b>Summe</b>	<b>-16.000</b>		<b>-14.000</b>	<b>-2.544</b>	<b>-447.000</b>	<b>-435.000</b>
	<b>Saldo (Einzahlungen ./ Auszahlungen)</b>	<b>-16.000</b>		<b>-14.000</b>	<b>-2.544</b>	<b>-447.000</b>	<b>-435.000</b>

**Haushaltsplan der Stadt Lindenfels 2022****Investitionen Produktbereich 13 Natur- und Landschaftspflege**

Stadt Lindenfels

Nr. Bezeichnung	Plan2021	Plan2022	Plan2023	Plan2024	Plan2025
I-13-18003 Ankauf Waldflächen	-4.000,00	-4.000,00	-4.000,00	-4.000,00	-4.000,00
I-13-21001 Bestuhlung Friedhöfe	-5.000,00	0,00	0,00	0,00	0,00
I-13-21002 Grillanlage Buch	-5.000,00	0,00	0,00	0,00	0,00
I-13-22001 Wohnmobilstellplatz Investitionen	0,00	-12.000,00	0,00	0,00	0,00

## Haushaltsplan der Stadt Lindenfels 2022

Teilergebnishaushalt Produktgruppe 13551 Öffentliches Grün/Landschaftsbau					
Stadt Lindenfels					
Nr.	Konten	Bezeichnung	Haushaltsansatz		Ergebnis des Jahresabschlusses 2020
			2022	2021	
		<b>Ordentliche Erträge</b>			
01	50	Privatrechtliche Leistungsentgelte	0,00	0,00	0,00
02	51	Öffentlich-rechtliche Leistungsentgelte	-4.000,00	-3.000,00	-4.289,00
03	548-549	Kostensatzleistungen und -erstattungen	0,00	0,00	-666,81
04	52	Bestandsveränderungen und aktivierte Eigenleistungen	0,00	0,00	0,00
05	55	Steuern und steuerähnliche Erträge einschl. Erträge aus gesetzlichen Umlagen	0,00	0,00	0,00
06	547	Erträge aus Transferleistungen	0,00	0,00	0,00
07	540-543	Erträge aus Zuweisungen und Zuschüssen für lfd. Zwecke und allgemeine Umlagen	0,00	0,00	0,00
08	546	Erträge aus der Auflösung von Sonderposten aus Investitionszuweisungen, -zuschüssen und Investitionsbeiträgen	-2.452,00	-2.452,00	-2.452,00
09	53	Sonstige ordentliche Erträge	0,00	0,00	0,00
<b>10</b>		<b>Summe der ordentlichen Erträge (Nr. 1 bis 9)</b>	<b>-6.452,00</b>	<b>-5.452,00</b>	<b>-7.407,81</b>
		<b>Ordentliche Aufwendungen</b>			
11	62, 63, 640-643, 647-649, 65	Personalaufwendungen	110.595,00	108.130,00	114.220,83
12	644-646	Versorgungsaufwendungen	0,00	0,00	0,00
13	60, 61, 67-69	Aufwendungen für Sach- und Dienstleistungen	44.964,00	46.511,00	33.570,86
14	66	Abschreibungen	5.958,52	5.708,26	6.557,87
15	71	Aufwendungen für Zuweisungen und Zuschüsse sowie besondere Finanzaufwendungen	0,00	0,00	0,00
16	73	Steueraufwendungen einschl. Aufwendungen aus gesetzlichen Umlageverpflichtungen	0,00	0,00	0,00
17	72	Transferaufwendungen	0,00	0,00	0,00
18	70, 74, 76	Sonstige ordentliche Aufwendungen	340,00	309,00	334,04
<b>19</b>		<b>Summe der ordentlichen Aufwendungen (Nr. 11 bis 18)</b>	<b>161.857,52</b>	<b>160.658,26</b>	<b>154.683,60</b>
<b>20</b>		<b>Verwaltungsergebnis (Nr. 10 ./ Nr. 19)</b>	<b>155.405,52</b>	<b>155.206,26</b>	<b>147.275,79</b>
21	56, 57	Finanzerträge	0,00	0,00	0,00
22	77	Finanzaufwendungen	0,00	0,00	0,00
<b>23</b>		<b>Finanzergebnis (Nr. 21 bis Nr. 22)</b>	<b>0,00</b>	<b>0,00</b>	<b>0,00</b>
<b>24</b>		<b>Ordentliches Ergebnis (Verwaltungsergebnis und Finanzergebnis Nr. 20 und Nr. 23)</b>	<b>155.405,52</b>	<b>155.206,26</b>	<b>147.275,79</b>
25	59	Außerordentliche Erträge	0,00	0,00	0,00
26	79	Außerordentliche Aufwendungen	0,00	0,00	0,00
<b>27</b>		<b>Außerordentliches Ergebnis (Nr. 25 ./ Nr. 26)</b>	<b>0,00</b>	<b>0,00</b>	<b>0,00</b>
<b>28</b>		<b>Jahresergebnis vor internen Leistungsbeziehungen (ordentliches Ergebnis und außerordentliches Ergebnis Nr. 24 und Nr. 27)</b>	<b>155.405,52</b>	<b>155.206,26</b>	<b>147.275,79</b>
29		Erlöse der internen Leistungsbeziehungen	0,00	0,00	0,00
30		Kosten der internen Leistungsbeziehungen	97.606,00	94.730,00	59.932,00
<b>31</b>		<b>Ergebnis der internen Leistungsbeziehungen</b>	<b>97.606,00</b>	<b>94.730,00</b>	<b>59.932,00</b>
<b>32</b>		<b>Jahresergebnis nach internen Leistungsbeziehungen</b>	<b>253.011,52</b>	<b>249.936,26</b>	<b>207.207,79</b>

## Haushaltsplan der Stadt Lindenfels 2022

Teilfinanzhaushalt Produktgruppe 13551 Öffentliches Grün/Landschaftsbau							
Stadt Lindenfels							
		Haushaltsansatz			Investitions- und Investitionsförderungsmaßnahmen		
Nr.	Bezeichnung	2022	Verpflichtungs-ermächtigungen	2021	Ergebnis des Jahresabschlusses 2020	Gesamt-auszahlungs-bedarf	davon bisher bereitgestellt
	<b>Einzahlungen aus Investitionstätigkeit</b>						
20	+ Einz. aus Investitionszuweis. und -zuschüssen sowie aus Investitionsbeiträgen						
21	+ Einz. aus Abgängen von Vermögensgegenständen des Sachanlagevermögens und des immateriellen Anlagevermögens						
22	+ Einz. aus Abgängen von Vermögensgegenständen des Finanzanlagevermögens						
	<b>Einzahlungen aus Finanzierungstätigkeit</b>						
31	+ Einz. aus der Aufnahme v. Krediten und wirtschaftlich vergleichbaren Vorgängen für Investitionen						
	<b>Summe</b>						
	<b>Auszahlungen aus Investitionstätigkeit</b>						
24	- Ausz. für den Erwerb von Grundstücken und Gebäuden						
25	- Ausz. für Baumaßnahmen						
26	- Ausz. für Investitionen in das sonstige Sachanlagevermögen und immaterielle Anlagevermögen davon: Ausz. aus gewährten Investitionszuweisungen und -zuschüssen	-12.000		-5.000	-736	-17.000	-17.000
27	- Ausz. für Investitionen in das Finanzanlagevermögen						
	<b>Auszahlungen aus Finanzierungstätigkeit</b>						
32	- Ausz. für die Tilgung von Krediten und wirtschaftlich vergleichbaren Vorgängen für Investitionen						
	<b>Summe</b>	<b>-12.000</b>		<b>-5.000</b>	<b>-736</b>	<b>-17.000</b>	<b>-17.000</b>
	<b>Saldo (Einzahlungen ./ Auszahlungen)</b>	<b>-12.000</b>		<b>-5.000</b>	<b>-736</b>	<b>-17.000</b>	<b>-17.000</b>

**Haushaltsplan der Stadt Lindenfels 2022****Investitionen Produktgruppe 13551 Öffentliches Grün/Landschaftsbau**

Stadt Lindenfels

Nr. Bezeichnung	Plan2021	Plan2022	Plan2023	Plan2024	Plan2025
I-13-21002 Grillanlage Buch	-5.000,00	0,00	0,00	0,00	0,00
I-13-22001 Wohnmobilstellplatz Investitionen	0,00	-12.000,00	0,00	0,00	0,00

## Haushaltsplan der Stadt Lindenfels 2022

Teilergebnishaushalt Produktgruppe 13552 Öffentliche Gewässer / wasserbauliche Anlagen					
Stadt Lindenfels					
Nr.	Konten	Bezeichnung	Haushaltsansatz		Ergebnis des Jahresabschlusses 2020
			2022	2021	
		<b>Ordentliche Erträge</b>			
01	50	Privatrechtliche Leistungsentgelte	0,00	0,00	0,00
02	51	Öffentlich-rechtliche Leistungsentgelte	0,00	0,00	0,00
03	548-549	Kostensersatzleistungen und -erstattungen	0,00	0,00	0,00
04	52	Bestandsveränderungen und aktivierte Eigenleistungen	0,00	0,00	0,00
05	55	Steuern und steuerähnliche Erträge einschl. Erträge aus gesetzlichen Umlagen	0,00	0,00	0,00
06	547	Erträge aus Transferleistungen	0,00	0,00	0,00
07	540-543	Erträge aus Zuweisungen und Zuschüssen für lfd. Zwecke und allgemeine Umlagen	0,00	0,00	0,00
08	546	Erträge aus der Auflösung von Sonderposten aus Investitionszuweisungen, -zuschüssen und Investitionsbeiträgen	0,00	0,00	0,00
09	53	Sonstige ordentliche Erträge	0,00	0,00	-100,44
<b>10</b>		<b>Summe der ordentlichen Erträge (Nr. 1 bis 9)</b>	<b>0,00</b>	<b>0,00</b>	<b>-100,44</b>
		<b>Ordentliche Aufwendungen</b>			
11	62, 63, 640-643, 647-649, 65	Personalaufwendungen	0,00	0,00	0,00
12	644-646	Versorgungsaufwendungen	0,00	0,00	0,00
13	60, 61, 67-69	Aufwendungen für Sach- und Dienstleistungen	1.350,00	598,00	0,00
14	66	Abschreibungen	0,00	0,00	0,00
15	71	Aufwendungen für Zuweisungen und Zuschüsse sowie besondere Finanzaufwendungen	38.500,00	35.500,00	36.514,13
16	73	Steueraufwendungen einschl. Aufwendungen aus gesetzlichen Umlageverpflichtungen	0,00	0,00	0,00
17	72	Transferaufwendungen	0,00	0,00	0,00
18	70, 74, 76	Sonstige ordentliche Aufwendungen	0,00	0,00	0,00
<b>19</b>		<b>Summe der ordentlichen Aufwendungen (Nr. 11 bis 18)</b>	<b>39.850,00</b>	<b>36.098,00</b>	<b>36.514,13</b>
<b>20</b>		<b>Verwaltungsergebnis (Nr. 10 ./ Nr. 19)</b>	<b>39.850,00</b>	<b>36.098,00</b>	<b>36.413,69</b>
21	56, 57	Finanzerträge	0,00	0,00	0,00
22	77	Finanzaufwendungen	0,00	0,00	0,00
<b>23</b>		<b>Finanzergebnis (Nr. 21 bis Nr. 22)</b>	<b>0,00</b>	<b>0,00</b>	<b>0,00</b>
<b>24</b>		<b>Ordentliches Ergebnis (Verwaltungsergebnis und Finanzergebnis Nr. 20 und Nr. 23)</b>	<b>39.850,00</b>	<b>36.098,00</b>	<b>36.413,69</b>
25	59	Außerordentliche Erträge	0,00	0,00	0,00
26	79	Außerordentliche Aufwendungen	0,00	0,00	0,00
<b>27</b>		<b>Außerordentliches Ergebnis (Nr. 25 ./ Nr. 26)</b>	<b>0,00</b>	<b>0,00</b>	<b>0,00</b>
<b>28</b>		<b>Jahresergebnis vor internen Leistungsbeziehungen (ordentliches Ergebnis und außerordentliches Ergebnis Nr. 24 und Nr. 27)</b>	<b>39.850,00</b>	<b>36.098,00</b>	<b>36.413,69</b>
29		Erlöse der internen Leistungsbeziehungen	0,00	0,00	0,00
30		Kosten der internen Leistungsbeziehungen	4.818,00	4.871,00	3.335,00
<b>31</b>		<b>Ergebnis der internen Leistungsbeziehungen</b>	<b>4.818,00</b>	<b>4.871,00</b>	<b>3.335,00</b>
<b>32</b>		<b>Jahresergebnis nach internen Leistungsbeziehungen</b>	<b>44.668,00</b>	<b>40.969,00</b>	<b>39.748,69</b>



## Haushaltsplan der Stadt Lindenfels 2022

Teilfinanzhaushalt Produktgruppe 13552 Öffentliche Gewässer / wasserbauliche Anlagen							
Stadt Lindenfels							
		Haushaltsansatz			Investitions- und Investitionsförderungsmaßnahmen		
Nr.	Bezeichnung	2022	Verpflichtungs-ermächtigungen	2021	Ergebnis des Jahresabschlusses 2020	Gesamt-auszahlungsbedarf	davon bisher bereitgestellt
	<b>Einzahlungen aus Investitionstätigkeit</b>						
20	+ Einz. aus Investitionszuweis. und -zuschüssen sowie aus Investitionsbeiträgen						
21	+ Einz. aus Abgängen von Vermögensgegenständen des Sachanlagevermögens und des immateriellen Anlagevermögens						
22	+ Einz. aus Abgängen von Vermögensgegenständen des Finanzanlagevermögens						
	<b>Einzahlungen aus Finanzierungstätigkeit</b>						
31	+ Einz. aus der Aufnahme v. Krediten und wirtschaftlich vergleichbaren Vorgängen für Investitionen						
	<b>Summe</b>						
	<b>Auszahlungen aus Investitionstätigkeit</b>						
24	- Ausz. für den Erwerb von Grundstücken und Gebäuden						
25	- Ausz. für Baumaßnahmen					-60.000	-60.000
26	- Ausz. für Investitionen in das sonstige Sachanlagevermögen und immaterielle Anlagevermögen davon: Ausz. aus gewährten Investitionszuweisungen und -zuschüssen						
27	- Ausz. für Investitionen in das Finanzanlagevermögen						
	<b>Auszahlungen aus Finanzierungstätigkeit</b>						
32	- Ausz. für die Tilgung von Krediten und wirtschaftlich vergleichbaren Vorgängen für Investitionen						
	<b>Summe</b>					-60.000	-60.000
	<b>Saldo (Einzahlungen ./ Auszahlungen)</b>					-60.000	-60.000

## Haushaltsplan der Stadt Lindenfels 2022

Teilergebnishaushalt Produktgruppe 13553 Friedhof- und Bestattungswesen					
Stadt Lindenfels					
Nr.	Konten	Bezeichnung	Haushaltsansatz		Ergebnis des Jahresabschlusses 2020
			2022	2021	
		<b>Ordentliche Erträge</b>			
01	50	Privatrechtliche Leistungsentgelte	0,00	0,00	0,00
02	51	Öffentlich-rechtliche Leistungsentgelte	-111.150,00	-113.000,00	-94.138,24
03	548-549	Kostensersatzleistungen und -erstattungen	-200,00	-190,00	-187,33
04	52	Bestandsveränderungen und aktivierte Eigenleistungen	0,00	0,00	0,00
05	55	Steuern und steuerähnliche Erträge einschl. Erträge aus gesetzlichen Umlagen	0,00	0,00	0,00
06	547	Erträge aus Transferleistungen	0,00	0,00	0,00
07	540-543	Erträge aus Zuweisungen und Zuschüssen für lfd. Zwecke und allgemeine Umlagen	0,00	0,00	0,00
08	546	Erträge aus der Auflösung von Sonderposten aus Investitionszuweisungen, -zuschüssen und Investitionsbeiträgen	-441,00	-442,00	-441,00
09	53	Sonstige ordentliche Erträge	0,00	-1.080,00	0,00
<b>10</b>		<b>Summe der ordentlichen Erträge (Nr. 1 bis 9)</b>	<b>-111.791,00</b>	<b>-114.712,00</b>	<b>-94.766,57</b>
		<b>Ordentliche Aufwendungen</b>			
11	62, 63, 640-643, 647-649, 65	Personalaufwendungen	0,00	6.966,00	1.530,95
12	644-646	Versorgungsaufwendungen	0,00	0,00	0,00
13	60, 61, 67-69	Aufwendungen für Sach- und Dienstleistungen	38.333,70	50.603,00	40.484,36
14	66	Abschreibungen	14.067,95	14.068,93	16.614,06
15	71	Aufwendungen für Zuweisungen und Zuschüsse sowie besondere Finanzaufwendungen	0,00	0,00	0,00
16	73	Steueraufwendungen einschl. Aufwendungen aus gesetzlichen Umlageverpflichtungen	0,00	0,00	0,00
17	72	Transferaufwendungen	0,00	0,00	0,00
18	70, 74, 76	Sonstige ordentliche Aufwendungen	0,00	0,00	0,00
<b>19</b>		<b>Summe der ordentlichen Aufwendungen (Nr. 11 bis 18)</b>	<b>52.401,65</b>	<b>71.637,93</b>	<b>58.629,37</b>
<b>20</b>		<b>Verwaltungsergebnis (Nr. 10 ./ Nr. 19)</b>	<b>-59.389,35</b>	<b>-43.074,07</b>	<b>-36.137,20</b>
21	56, 57	Finanzerträge	0,00	0,00	0,00
22	77	Finanzaufwendungen	0,00	0,00	0,00
<b>23</b>		<b>Finanzergebnis (Nr. 21 bis Nr. 22)</b>	<b>0,00</b>	<b>0,00</b>	<b>0,00</b>
<b>24</b>		<b>Ordentliches Ergebnis (Verwaltungsergebnis und Finanzergebnis Nr. 20 und Nr. 23)</b>	<b>-59.389,35</b>	<b>-43.074,07</b>	<b>-36.137,20</b>
25	59	Außerordentliche Erträge	0,00	0,00	0,00
26	79	Außerordentliche Aufwendungen	0,00	0,00	0,00
<b>27</b>		<b>Außerordentliches Ergebnis (Nr. 25 ./ Nr. 26)</b>	<b>0,00</b>	<b>0,00</b>	<b>0,00</b>
<b>28</b>		<b>Jahresergebnis vor internen Leistungsbeziehungen (ordentliches Ergebnis und außerordentliches Ergebnis Nr. 24 und Nr. 27)</b>	<b>-59.389,35</b>	<b>-43.074,07</b>	<b>-36.137,20</b>
29		Erlöse der internen Leistungsbeziehungen	0,00	0,00	0,00
30		Kosten der internen Leistungsbeziehungen	50.092,00	48.820,00	25.177,00
<b>31</b>		<b>Ergebnis der internen Leistungsbeziehungen</b>	<b>50.092,00</b>	<b>48.820,00</b>	<b>25.177,00</b>
<b>32</b>		<b>Jahresergebnis nach internen Leistungsbeziehungen</b>	<b>-9.297,35</b>	<b>5.745,93</b>	<b>-10.960,20</b>

## Haushaltsplan der Stadt Lindenfels 2022

Teilfinanzhaushalt Produktgruppe 13553 Friedhof- und Bestattungswesen							
Stadt Lindenfels							
		Haushaltsansatz			Investitions- und Investitionsförderungsmaßnahmen		
Nr.	Bezeichnung	2022	Verpflichtungs-ermächtigungen	2021	Ergebnis des Jahresabschlusses 2020	Gesamt-auszahlungsbedarf	davon bisher bereitgestellt
	<b>Einzahlungen aus Investitionstätigkeit</b>						
20	+ Einz. aus Investitionszuweis. und -zuschüssen sowie aus Investitionsbeiträgen						
21	+ Einz. aus Abgängen von Vermögensgegenständen des Sachanlagevermögens und des immateriellen Anlagevermögens						
22	+ Einz. aus Abgängen von Vermögensgegenständen des Finanzanlagevermögens						
	<b>Einzahlungen aus Finanzierungstätigkeit</b>						
31	+ Einz. aus der Aufnahme v. Krediten und wirtschaftlich vergleichbaren Vorgängen für Investitionen						
	<b>Summe</b>						
	<b>Auszahlungen aus Investitionstätigkeit</b>						
24	- Ausz. für den Erwerb von Grundstücken und Gebäuden					-65.000	-65.000
25	- Ausz. für Baumaßnahmen				-1.039	-127.000	-127.000
26	- Ausz. für Investitionen in das sonstige Sachanlagevermögen und immaterielle Anlagevermögen davon: Ausz. aus gewährten Investitionszuweisungen und -zuschüssen			-5.000		-29.000	-29.000
27	- Ausz. für Investitionen in das Finanzanlagevermögen						
	<b>Auszahlungen aus Finanzierungstätigkeit</b>						
32	- Ausz. für die Tilgung von Krediten und wirtschaftlich vergleichbaren Vorgängen für Investitionen						
	<b>Summe</b>			-5.000	-1.039	-221.000	-221.000
	<b>Saldo (Einzahlungen ./ Auszahlungen)</b>			-5.000	-1.039	-221.000	-221.000

**Haushaltsplan der Stadt Lindenfels 2022****Investitionen Produktgruppe 13553 Friedhof- und Bestattungswesen**

Stadt Lindenfels

Nr. Bezeichnung	Plan2021	Plan2022	Plan2023	Plan2024	Plan2025
I-13-21001 Bestuhlung Friedhöfe	-5.000,00	0,00	0,00	0,00	0,00

## Haushaltsplan der Stadt Lindenfels 2022

Teilergebnishaushalt Produktgruppe 13555 Land- und Forstwirtschaft					
Stadt Lindenfels					
Nr.	Konten	Bezeichnung	Haushaltsansatz		Ergebnis des Jahresabschlusses 2020
			2022	2021	
		<b>Ordentliche Erträge</b>			
01	50	Privatrechtliche Leistungsentgelte	-37.534,34	-72.637,00	-131.458,37
02	51	Öffentlich-rechtliche Leistungsentgelte	0,00	0,00	0,00
03	548-549	Kostensatzleistungen und -erstattungen	0,00	0,00	0,00
04	52	Bestandsveränderungen und aktivierte Eigenleistungen	0,00	0,00	0,00
05	55	Steuern und steuerähnliche Erträge einschl. Erträge aus gesetzlichen Umlagen	0,00	0,00	0,00
06	547	Erträge aus Transferleistungen	0,00	0,00	0,00
07	540-543	Erträge aus Zuweisungen und Zuschüssen für lfd. Zwecke und allgemeine Umlagen	-19.195,00	-2.075,00	-11.179,30
08	546	Erträge aus der Auflösung von Sonderposten aus Investitionszuweisungen, -zuschüssen und Investitionsbeiträgen	0,00	0,00	0,00
09	53	Sonstige ordentliche Erträge	-840,00	-840,00	-1.607,05
<b>10</b>		<b>Summe der ordentlichen Erträge (Nr. 1 bis 9)</b>	<b>-57.569,34</b>	<b>-75.552,00</b>	<b>-144.244,72</b>
		<b>Ordentliche Aufwendungen</b>			
11	62, 63, 640-643, 647-649, 65	Personalaufwendungen	58.587,00	57.666,00	65.348,20
12	644-646	Versorgungsaufwendungen	0,00	0,00	0,00
13	60, 61, 67-69	Aufwendungen für Sach- und Dienstleistungen	65.263,56	95.167,00	110.325,82
14	66	Abschreibungen	1.780,00	0,00	1.780,00
15	71	Aufwendungen für Zuweisungen und Zuschüsse sowie besondere Finanzaufwendungen	8.058,38	16.796,00	48.027,22
16	73	Steueraufwendungen einschl. Aufwendungen aus gesetzlichen Umlageverpflichtungen	0,00	0,00	0,00
17	72	Transferaufwendungen	0,00	0,00	0,00
18	70, 74, 76	Sonstige ordentliche Aufwendungen	350,00	350,00	0,00
<b>19</b>		<b>Summe der ordentlichen Aufwendungen (Nr. 11 bis 18)</b>	<b>134.038,94</b>	<b>169.979,00</b>	<b>225.481,24</b>
<b>20</b>		<b>Verwaltungsergebnis (Nr. 10 ./ Nr. 19)</b>	<b>76.469,60</b>	<b>94.427,00</b>	<b>81.236,52</b>
21	56, 57	Finanzerträge	0,00	0,00	0,00
22	77	Finanzaufwendungen	0,00	0,00	0,00
<b>23</b>		<b>Finanzergebnis (Nr. 21 bis Nr. 22)</b>	<b>0,00</b>	<b>0,00</b>	<b>0,00</b>
<b>24</b>		<b>Ordentliches Ergebnis (Verwaltungsergebnis und Finanzergebnis Nr. 20 und Nr. 23)</b>	<b>76.469,60</b>	<b>94.427,00</b>	<b>81.236,52</b>
25	59	Außerordentliche Erträge	0,00	0,00	0,00
26	79	Außerordentliche Aufwendungen	0,00	0,00	0,00
<b>27</b>		<b>Außerordentliches Ergebnis (Nr. 25 ./ Nr. 26)</b>	<b>0,00</b>	<b>0,00</b>	<b>0,00</b>
<b>28</b>		<b>Jahresergebnis vor internen Leistungsbeziehungen (ordentliches Ergebnis und außerordentliches Ergebnis Nr. 24 und Nr. 27)</b>	<b>76.469,60</b>	<b>94.427,00</b>	<b>81.236,52</b>
29		Erlöse der internen Leistungsbeziehungen	0,00	0,00	-20.498,96
30		Kosten der internen Leistungsbeziehungen	98.634,00	48.246,00	27.619,00
<b>31</b>		<b>Ergebnis der internen Leistungsbeziehungen</b>	<b>98.634,00</b>	<b>48.246,00</b>	<b>7.120,04</b>
<b>32</b>		<b>Jahresergebnis nach internen Leistungsbeziehungen</b>	<b>175.103,60</b>	<b>142.673,00</b>	<b>88.356,56</b>

## Haushaltsplan der Stadt Lindenfels 2022

Teilfinanzhaushalt Produktgruppe 13555 Land- und Forstwirtschaft							
Stadt Lindenfels							
		Haushaltsansatz			Investitions- und Investitionsförderungsmaßnahmen		
Nr.	Bezeichnung	2022	Verpflichtungs-ermächtigungen	2021	Ergebnis des Jahresabschlusses 2020	Gesamt-auszahlungs-bedarf	davon bisher bereitgestellt
	<b>Einzahlungen aus Investitionstätigkeit</b>						
20	+ Einz. aus Investitionszuweis. und -zuschüssen sowie aus Investitionsbeiträgen						
21	+ Einz. aus Abgängen von Vermögensgegenständen des Sachanlagevermögens und des immateriellen Anlagevermögens						
22	+ Einz. aus Abgängen von Vermögensgegenständen des Finanzanlagevermögens						
	<b>Einzahlungen aus Finanzierungstätigkeit</b>						
31	+ Einz. aus der Aufnahme v. Krediten und wirtschaftlich vergleichbaren Vorgängen für Investitionen						
	<b>Summe</b>						
	<b>Auszahlungen aus Investitionstätigkeit</b>						
24	- Ausz. für den Erwerb von Grundstücken und Gebäuden	-4.000		-4.000		-133.000	-121.000
25	- Ausz. für Baumaßnahmen					-1.000	-1.000
26	- Ausz. für Investitionen in das sonstige Sachanlagevermögen und immaterielle Anlagevermögen davon: Ausz. aus gewährten Investitionszuweisungen und -zuschüssen				-769	-15.000	-15.000
27	- Ausz. für Investitionen in das Finanzanlagevermögen						
	<b>Auszahlungen aus Finanzierungstätigkeit</b>						
32	- Ausz. für die Tilgung von Krediten und wirtschaftlich vergleichbaren Vorgängen für Investitionen						
	<b>Summe</b>	<b>-4.000</b>		<b>-4.000</b>	<b>-769</b>	<b>-149.000</b>	<b>-137.000</b>
	<b>Saldo (Einzahlungen ./ Auszahlungen)</b>	<b>-4.000</b>		<b>-4.000</b>	<b>-769</b>	<b>-149.000</b>	<b>-137.000</b>

**Haushaltsplan der Stadt Lindenfels 2022****Investitionen Produktgruppe 13555 Land- und Forstwirtschaft**

Stadt Lindenfels

Nr. Bezeichnung	Plan2021	Plan2022	Plan2023	Plan2024	Plan2025
I-13-18003 Ankauf Waldflächen	-4.000,00	-4.000,00	-4.000,00	-4.000,00	-4.000,00

## Haushaltsplan der Stadt Lindenfels 2022

Teilergebnishaushalt Produktbereich 14 Umweltschutz					
Stadt Lindenfels					
Nr.	Konten	Bezeichnung	Haushaltsansatz		Ergebnis des Jahresabschlusses 2020
			2022	2021	
		<b>Ordentliche Erträge</b>			
01	50	Privatrechtliche Leistungsentgelte	0,00	0,00	0,00
02	51	Öffentlich-rechtliche Leistungsentgelte	0,00	0,00	0,00
03	548-549	Kostensatzleistungen und -erstattungen	0,00	0,00	0,00
04	52	Bestandsveränderungen und aktivierte Eigenleistungen	0,00	0,00	0,00
05	55	Steuern und steuerähnliche Erträge einschl. Erträge aus gesetzlichen Umlagen	0,00	0,00	0,00
06	547	Erträge aus Transferleistungen	0,00	0,00	0,00
07	540-543	Erträge aus Zuweisungen und Zuschüssen für lfd. Zwecke und allgemeine Umlagen	0,00	0,00	0,00
08	546	Erträge aus der Auflösung von Sonderposten aus Investitionszuweisungen, -zuschüssen und Investitionsbeiträgen	0,00	0,00	0,00
09	53	Sonstige ordentliche Erträge	-1.200,00	-1.200,00	-483,50
<b>10</b>		<b>Summe der ordentlichen Erträge (Nr. 1 bis 9)</b>	<b>-1.200,00</b>	<b>-1.200,00</b>	<b>-483,50</b>
		<b>Ordentliche Aufwendungen</b>			
11	62, 63, 640-643, 647-649, 65	Personalaufwendungen	0,00	0,00	0,00
12	644-646	Versorgungsaufwendungen	0,00	0,00	0,00
13	60, 61, 67-69	Aufwendungen für Sach- und Dienstleistungen	360,00	229,00	156,59
14	66	Abschreibungen	0,00	0,00	0,00
15	71	Aufwendungen für Zuweisungen und Zuschüsse sowie besondere Finanzaufwendungen	1.500,00	1.500,00	1.355,42
16	73	Steueraufwendungen einschl. Aufwendungen aus gesetzlichen Umlageverpflichtungen	0,00	0,00	0,00
17	72	Transferaufwendungen	0,00	0,00	0,00
18	70, 74, 76	Sonstige ordentliche Aufwendungen	0,00	0,00	0,00
<b>19</b>		<b>Summe der ordentlichen Aufwendungen (Nr. 11 bis 18)</b>	<b>1.860,00</b>	<b>1.729,00</b>	<b>1.512,01</b>
<b>20</b>		<b>Verwaltungsergebnis (Nr. 10 ./ Nr. 19)</b>	<b>660,00</b>	<b>529,00</b>	<b>1.028,51</b>
21	56, 57	Finanzerträge	0,00	0,00	0,00
22	77	Finanzaufwendungen	0,00	0,00	0,00
<b>23</b>		<b>Finanzergebnis (Nr. 21 bis Nr. 22)</b>	<b>0,00</b>	<b>0,00</b>	<b>0,00</b>
<b>24</b>		<b>Ordentliches Ergebnis (Verwaltungsergebnis und Finanzergebnis Nr. 20 und Nr. 23)</b>	<b>660,00</b>	<b>529,00</b>	<b>1.028,51</b>
25	59	Außerordentliche Erträge	0,00	0,00	0,00
26	79	Außerordentliche Aufwendungen	0,00	0,00	0,00
<b>27</b>		<b>Außerordentliches Ergebnis (Nr. 25 ./ Nr. 26)</b>	<b>0,00</b>	<b>0,00</b>	<b>0,00</b>
<b>28</b>		<b>Jahresergebnis vor internen Leistungsbeziehungen (ordentliches Ergebnis und außerordentliches Ergebnis Nr. 24 und Nr. 27)</b>	<b>660,00</b>	<b>529,00</b>	<b>1.028,51</b>
29		Erlöse der internen Leistungsbeziehungen	0,00	0,00	0,00
30		Kosten der internen Leistungsbeziehungen	109,00	98,00	61,00
<b>31</b>		<b>Ergebnis der internen Leistungsbeziehungen</b>	<b>109,00</b>	<b>98,00</b>	<b>61,00</b>
<b>32</b>		<b>Jahresergebnis nach internen Leistungsbeziehungen</b>	<b>769,00</b>	<b>627,00</b>	<b>1.089,51</b>



## Haushaltsplan der Stadt Lindenfels 2022

Teilfinanzhaushalt Produktbereich 14 Umweltschutz							
Stadt Lindenfels							
		Haushaltsansatz			Investitions- und Investitionsförderungsmaßnahmen		
Nr.	Bezeichnung	2022	Verpflichtungs-ermächtigungen	2021	Ergebnis des Jahresabschlusses 2020	Gesamt-auszahlungs-bedarf	davon bisher bereitgestellt
	<b>Einzahlungen aus Investitionstätigkeit</b>						
20	+ Einz. aus Investitionszuweis. und -zuschüssen sowie aus Investitionsbeiträgen						
21	+ Einz. aus Abgängen von Vermögensgegenständen des Sachanlagevermögens und des immateriellen Anlagevermögens						
22	+ Einz. aus Abgängen von Vermögensgegenständen des Finanzanlagevermögens						
	<b>Einzahlungen aus Finanzierungstätigkeit</b>						
31	+ Einz. aus der Aufnahme v. Krediten und wirtschaftlich vergleichbaren Vorgängen für Investitionen						
	<b>Summe</b>						
	<b>Auszahlungen aus Investitionstätigkeit</b>						
24	- Ausz. für den Erwerb von Grundstücken und Gebäuden						
25	- Ausz. für Baumaßnahmen						
26	- Ausz. für Investitionen in das sonstige Sachanlagevermögen und immaterielle Anlagevermögen davon: Ausz. aus gewährten Investitionszuweisungen und -zuschüssen						
27	- Ausz. für Investitionen in das Finanzanlagevermögen						
	<b>Auszahlungen aus Finanzierungstätigkeit</b>						
32	- Ausz. für die Tilgung von Krediten und wirtschaftlich vergleichbaren Vorgängen für Investitionen						
	<b>Summe</b>						
	<b>Saldo (Einzahlungen ./ Auszahlungen)</b>						

## Haushaltsplan der Stadt Lindenfels 2022

Teilergebnishaushalt Produktgruppe 14561 Umweltschutzmaßnahmen					
Stadt Lindenfels					
Nr.	Konten	Bezeichnung	Haushaltsansatz		Ergebnis des Jahresabschlusses 2020
			2022	2021	
		<b>Ordentliche Erträge</b>			
01	50	Privatrechtliche Leistungsentgelte	0,00	0,00	0,00
02	51	Öffentlich-rechtliche Leistungsentgelte	0,00	0,00	0,00
03	548-549	Kostensersatzleistungen und -erstattungen	0,00	0,00	0,00
04	52	Bestandsveränderungen und aktivierte Eigenleistungen	0,00	0,00	0,00
05	55	Steuern und steuerähnliche Erträge einschl. Erträge aus gesetzlichen Umlagen	0,00	0,00	0,00
06	547	Erträge aus Transferleistungen	0,00	0,00	0,00
07	540-543	Erträge aus Zuweisungen und Zuschüssen für lfd. Zwecke und allgemeine Umlagen	0,00	0,00	0,00
08	546	Erträge aus der Auflösung von Sonderposten aus Investitionszuweisungen, -zuschüssen und Investitionsbeiträgen	0,00	0,00	0,00
09	53	Sonstige ordentliche Erträge	-1.200,00	-1.200,00	-483,50
<b>10</b>		<b>Summe der ordentlichen Erträge (Nr. 1 bis 9)</b>	<b>-1.200,00</b>	<b>-1.200,00</b>	<b>-483,50</b>
		<b>Ordentliche Aufwendungen</b>			
11	62, 63, 640-643, 647-649, 65	Personalaufwendungen	0,00	0,00	0,00
12	644-646	Versorgungsaufwendungen	0,00	0,00	0,00
13	60, 61, 67-69	Aufwendungen für Sach- und Dienstleistungen	360,00	229,00	156,59
14	66	Abschreibungen	0,00	0,00	0,00
15	71	Aufwendungen für Zuweisungen und Zuschüsse sowie besondere Finanzaufwendungen	1.500,00	1.500,00	1.355,42
16	73	Steueraufwendungen einschl. Aufwendungen aus gesetzlichen Umlageverpflichtungen	0,00	0,00	0,00
17	72	Transferaufwendungen	0,00	0,00	0,00
18	70, 74, 76	Sonstige ordentliche Aufwendungen	0,00	0,00	0,00
<b>19</b>		<b>Summe der ordentlichen Aufwendungen (Nr. 11 bis 18)</b>	<b>1.860,00</b>	<b>1.729,00</b>	<b>1.512,01</b>
<b>20</b>		<b>Verwaltungsergebnis (Nr. 10 ./ Nr. 19)</b>	<b>660,00</b>	<b>529,00</b>	<b>1.028,51</b>
21	56, 57	Finanzerträge	0,00	0,00	0,00
22	77	Finanzaufwendungen	0,00	0,00	0,00
<b>23</b>		<b>Finanzergebnis (Nr. 21 bis Nr. 22)</b>	<b>0,00</b>	<b>0,00</b>	<b>0,00</b>
<b>24</b>		<b>Ordentliches Ergebnis (Verwaltungsergebnis und Finanzergebnis Nr. 20 und Nr. 23)</b>	<b>660,00</b>	<b>529,00</b>	<b>1.028,51</b>
25	59	Außerordentliche Erträge	0,00	0,00	0,00
26	79	Außerordentliche Aufwendungen	0,00	0,00	0,00
<b>27</b>		<b>Außerordentliches Ergebnis (Nr. 25 ./ Nr. 26)</b>	<b>0,00</b>	<b>0,00</b>	<b>0,00</b>
<b>28</b>		<b>Jahresergebnis vor internen Leistungsbeziehungen (ordentliches Ergebnis und außerordentliches Ergebnis Nr. 24 und Nr. 27)</b>	<b>660,00</b>	<b>529,00</b>	<b>1.028,51</b>
29		Erlöse der internen Leistungsbeziehungen	0,00	0,00	0,00
30		Kosten der internen Leistungsbeziehungen	109,00	98,00	61,00
<b>31</b>		<b>Ergebnis der internen Leistungsbeziehungen</b>	<b>109,00</b>	<b>98,00</b>	<b>61,00</b>
<b>32</b>		<b>Jahresergebnis nach internen Leistungsbeziehungen</b>	<b>769,00</b>	<b>627,00</b>	<b>1.089,51</b>

## Haushaltsplan der Stadt Lindenfels 2022

Teilfinanzhaushalt Produktgruppe 14561 Umweltschutzmaßnahmen							
Stadt Lindenfels							
		Haushaltsansatz			Investitions- und Investitionsförderungsmaßnahmen		
Nr.	Bezeichnung	2022	Verpflichtungs-ermächtigungen	2021	Ergebnis des Jahresabschlusses 2020	Gesamt-auszahlungsbedarf	davon bisher bereitgestellt
	<b>Einzahlungen aus Investitionstätigkeit</b>						
20	+ Einz. aus Investitionszuweis. und -zuschüssen sowie aus Investitionsbeiträgen						
21	+ Einz. aus Abgängen von Vermögensgegenständen des Sachanlagevermögens und des immateriellen Anlagevermögens						
22	+ Einz. aus Abgängen von Vermögensgegenständen des Finanzanlagevermögens						
	<b>Einzahlungen aus Finanzierungstätigkeit</b>						
31	+ Einz. aus der Aufnahme v. Krediten und wirtschaftlich vergleichbaren Vorgängen für Investitionen						
	<b>Summe</b>						
	<b>Auszahlungen aus Investitionstätigkeit</b>						
24	- Ausz. für den Erwerb von Grundstücken und Gebäuden						
25	- Ausz. für Baumaßnahmen						
26	- Ausz. für Investitionen in das sonstige Sachanlagevermögen und immaterielle Anlagevermögen davon: Ausz. aus gewährten Investitionszuweisungen und -zuschüssen						
27	- Ausz. für Investitionen in das Finanzanlagevermögen						
	<b>Auszahlungen aus Finanzierungstätigkeit</b>						
32	- Ausz. für die Tilgung von Krediten und wirtschaftlich vergleichbaren Vorgängen für Investitionen						
	<b>Summe</b>						
	<b>Saldo (Einzahlungen ./ Auszahlungen)</b>						

## Haushaltsplan der Stadt Lindenfels 2022

Teilergebnishaushalt Produktbereich 15 Wirtschaft und Tourismus					
Stadt Lindenfels					
Nr.	Konten	Bezeichnung	Haushaltsansatz		Ergebnis des Jahresabschlusses 2020
			2022	2021	
		<b>Ordentliche Erträge</b>			
01	50	Privatrechtliche Leistungsentgelte	-123.507,00	-116.736,00	-105.045,00
02	51	Öffentlich-rechtliche Leistungsentgelte	0,00	0,00	0,00
03	548-549	Kostensersatzleistungen und -erstattungen	-500,00	-33,00	-791,65
04	52	Bestandsveränderungen und aktivierte Eigenleistungen	0,00	0,00	0,00
05	55	Steuern und steuerähnliche Erträge einschl. Erträge aus gesetzlichen Umlagen	-7.000,00	-8.467,00	-4.966,82
06	547	Erträge aus Transferleistungen	0,00	0,00	0,00
07	540-543	Erträge aus Zuweisungen und Zuschüssen für lfd. Zwecke und allgemeine Umlagen	-271.938,00	-260.000,00	-263.922,00
08	546	Erträge aus der Auflösung von Sonderposten aus Investitionszuweisungen, -zuschüssen und Investitionsbeiträgen	-27.284,00	-27.285,00	-27.284,00
09	53	Sonstige ordentliche Erträge	-18.905,00	-18.603,00	-18.231,97
<b>10</b>		<b>Summe der ordentlichen Erträge (Nr. 1 bis 9)</b>	<b>-449.134,00</b>	<b>-431.124,00</b>	<b>-420.241,44</b>
		<b>Ordentliche Aufwendungen</b>			
11	62, 63, 640-643, 647-649, 65	Personalaufwendungen	156.375,52	130.257,00	133.837,86
12	644-646	Versorgungsaufwendungen	0,00	0,00	0,00
13	60, 61, 67-69	Aufwendungen für Sach- und Dienstleistungen	187.039,10	166.410,00	124.838,44
14	66	Abschreibungen	147.041,37	139.868,82	147.982,55
15	71	Aufwendungen für Zuweisungen und Zuschüsse sowie besondere Finanzaufwendungen	0,00	0,00	0,00
16	73	Steueraufwendungen einschl. Aufwendungen aus gesetzlichen Umlageverpflichtungen	0,00	0,00	0,00
17	72	Transferaufwendungen	0,00	0,00	0,00
18	70, 74, 76	Sonstige ordentliche Aufwendungen	7.718,00	8.324,00	8.191,97
<b>19</b>		<b>Summe der ordentlichen Aufwendungen (Nr. 11 bis 18)</b>	<b>498.173,99</b>	<b>444.859,82</b>	<b>414.850,82</b>
<b>20</b>		<b>Verwaltungsergebnis (Nr. 10 ./ Nr. 19)</b>	<b>49.039,99</b>	<b>13.735,82</b>	<b>-5.390,62</b>
21	56, 57	Finanzerträge	0,00	0,00	0,00
22	77	Finanzaufwendungen	0,00	0,00	0,00
<b>23</b>		<b>Finanzergebnis (Nr. 21 bis Nr. 22)</b>	<b>0,00</b>	<b>0,00</b>	<b>0,00</b>
<b>24</b>		<b>Ordentliches Ergebnis (Verwaltungsergebnis und Finanzergebnis Nr. 20 und Nr. 23)</b>	<b>49.039,99</b>	<b>13.735,82</b>	<b>-5.390,62</b>
25	59	Außerordentliche Erträge	0,00	0,00	-8.287,00
26	79	Außerordentliche Aufwendungen	0,00	0,00	0,00
<b>27</b>		<b>Außerordentliches Ergebnis (Nr. 25 ./ Nr. 26)</b>	<b>0,00</b>	<b>0,00</b>	<b>-8.287,00</b>
<b>28</b>		<b>Jahresergebnis vor internen Leistungsbeziehungen (ordentliches Ergebnis und außerordentliches Ergebnis Nr. 24 und Nr. 27)</b>	<b>49.039,99</b>	<b>13.735,82</b>	<b>-13.677,62</b>
29		Erlöse der internen Leistungsbeziehungen	0,00	0,00	0,00
30		Kosten der internen Leistungsbeziehungen	193.637,00	136.866,00	80.735,00
<b>31</b>		<b>Ergebnis der internen Leistungsbeziehungen</b>	<b>193.637,00</b>	<b>136.866,00</b>	<b>80.735,00</b>
<b>32</b>		<b>Jahresergebnis nach internen Leistungsbeziehungen</b>	<b>242.676,99</b>	<b>150.601,82</b>	<b>67.057,38</b>

## Haushaltsplan der Stadt Lindenfels 2022

Teilfinanzhaushalt Produktbereich 15 Wirtschaft und Tourismus							
Stadt Lindenfels							
		Haushaltsansatz			Investitions- und Investitionsförderungsmaßnahmen		
Nr.	Bezeichnung	2022	Verpflichtungs-ermächtigungen	2021	Ergebnis des Jahresabschlusses 2020	Gesamt-auszahlungs-bedarf	davon bisher bereitgestellt
	<b>Einzahlungen aus Investitionstätigkeit</b>						
20	+ Einz. aus Investitionszuweis. und -zuschüssen sowie aus Investitionsbeiträgen			199.500	135.500		
21	+ Einz. aus Abgängen von Vermögensgegenständen des Sachanlagevermögens und des immateriellen Anlagevermögens				2.250		
22	+ Einz. aus Abgängen von Vermögensgegenständen des Finanzanlagevermögens						
	<b>Einzahlungen aus Finanzierungstätigkeit</b>						
31	+ Einz. aus der Aufnahme v. Krediten und wirtschaftlich vergleichbaren Vorgängen für Investitionen						
	<b>Summe</b>			<b>199.500</b>	<b>137.750</b>		
	<b>Auszahlungen aus Investitionstätigkeit</b>						
24	- Ausz. für den Erwerb von Grundstücken und Gebäuden	-124.102		-321.590		-1.241.118	-853.192
25	- Ausz. für Baumaßnahmen	-160.000		-45.000	-546.188	-1.462.500	-1.447.500
26	- Ausz. für Investitionen in das sonstige Sachanlagevermögen und immaterielle Anlagevermögen	-16.000		-6.000	-37.923	-256.204	-238.204
	davon: Ausz. aus gewährten Investitionszuweisungen und -zuschüssen	-9.000		-4.000		-116.670	-104.670
27	- Ausz. für Investitionen in das Finanzanlagevermögen						
	<b>Auszahlungen aus Finanzierungstätigkeit</b>						
32	- Ausz. für die Tilgung von Krediten und wirtschaftlich vergleichbaren Vorgängen für Investitionen					26.100	26.100
	<b>Summe</b>	<b>-300.102</b>		<b>-372.590</b>	<b>-584.111</b>	<b>-2.933.722</b>	<b>-2.512.796</b>
	<b>Saldo (Einzahlungen ./ Auszahlungen)</b>	<b>-300.102</b>		<b>-173.090</b>	<b>-446.361</b>	<b>-2.933.722</b>	<b>-2.512.796</b>

## Haushaltsplan der Stadt Lindenfels 2022

### Investitionen Produktbereich 15 Wirtschaft und Tourismus

Stadt Lindenfels

Nr. Bezeichnung	Plan2021	Plan2022	Plan2023	Plan2024	Plan2025
I-15-09007 Erwerb von beweglichen Sachen	-2.000,00	-7.000,00	-2.000,00	-2.000,00	-2.000,00
I-15-09008 Investitionen an Gebäude	-20.000,00	-20.000,00	-5.000,00	-5.000,00	-5.000,00
I-15-09009 Grunderwerb	-4.000,00	-4.000,00	-4.000,00	-4.000,00	-4.000,00
I-15-10005 Naturpark- und Geoparkmaßnahmen	-4.000,00	-9.000,00	-4.000,00	-4.000,00	-4.000,00
I-15-19001 Dachsanierung Museum Lindenfels	-23.000,00	0,00	0,00	0,00	0,00
I-15-20002 Bürgerhaus 2.und 3. BA	-2.500,00	-140.000,00	0,00	0,00	0,00
I-15-21001 Tilgung IKBIT	-117.590,00	-120.102,00	-91.758,00	-156.201,00	-127.967,00

## Haushaltsplan der Stadt Lindenfels 2022

Teilergebnishaushalt Produktgruppe 15571 Wirtschaftsförderung					
Stadt Lindenfels					
Nr.	Konten	Bezeichnung	Haushaltsansatz		Ergebnis des Jahresabschlusses 2020
			2022	2021	
		<b>Ordentliche Erträge</b>			
01	50	Privatrechtliche Leistungsentgelte	0,00	0,00	0,00
02	51	Öffentlich-rechtliche Leistungsentgelte	0,00	0,00	0,00
03	548-549	Kostensersatzleistungen und -erstattungen	0,00	0,00	0,00
04	52	Bestandsveränderungen und aktivierte Eigenleistungen	0,00	0,00	0,00
05	55	Steuern und steuerähnliche Erträge einschl. Erträge aus gesetzlichen Umlagen	0,00	0,00	0,00
06	547	Erträge aus Transferleistungen	0,00	0,00	0,00
07	540-543	Erträge aus Zuweisungen und Zuschüssen für lfd. Zwecke und allgemeine Umlagen	0,00	0,00	0,00
08	546	Erträge aus der Auflösung von Sonderposten aus Investitionszuweisungen, -zuschüssen und Investitionsbeiträgen	-1.208,00	-1.208,00	-1.208,00
09	53	Sonstige ordentliche Erträge	0,00	0,00	0,00
<b>10</b>		<b>Summe der ordentlichen Erträge (Nr. 1 bis 9)</b>	<b>-1.208,00</b>	<b>-1.208,00</b>	<b>-1.208,00</b>
		<b>Ordentliche Aufwendungen</b>			
11	62, 63, 640-643, 647-649, 65	Personalaufwendungen	0,00	0,00	0,00
12	644-646	Versorgungsaufwendungen	0,00	0,00	0,00
13	60, 61, 67-69	Aufwendungen für Sach- und Dienstleistungen	1.170,00	1.105,00	1.281,00
14	66	Abschreibungen	0,00	0,00	0,00
15	71	Aufwendungen für Zuweisungen und Zuschüsse sowie besondere Finanzaufwendungen	0,00	0,00	0,00
16	73	Steueraufwendungen einschl. Aufwendungen aus gesetzlichen Umlageverpflichtungen	0,00	0,00	0,00
17	72	Transferaufwendungen	0,00	0,00	0,00
18	70, 74, 76	Sonstige ordentliche Aufwendungen	0,00	0,00	0,00
<b>19</b>		<b>Summe der ordentlichen Aufwendungen (Nr. 11 bis 18)</b>	<b>1.170,00</b>	<b>1.105,00</b>	<b>1.281,00</b>
<b>20</b>		<b>Verwaltungsergebnis (Nr. 10 ./ Nr. 19)</b>	<b>-38,00</b>	<b>-103,00</b>	<b>73,00</b>
21	56, 57	Finanzerträge	0,00	0,00	0,00
22	77	Finanzaufwendungen	0,00	0,00	0,00
<b>23</b>		<b>Finanzergebnis (Nr. 21 bis Nr. 22)</b>	<b>0,00</b>	<b>0,00</b>	<b>0,00</b>
<b>24</b>		<b>Ordentliches Ergebnis (Verwaltungsergebnis und Finanzergebnis Nr. 20 und Nr. 23)</b>	<b>-38,00</b>	<b>-103,00</b>	<b>73,00</b>
25	59	Außerordentliche Erträge	0,00	0,00	0,00
26	79	Außerordentliche Aufwendungen	0,00	0,00	0,00
<b>27</b>		<b>Außerordentliches Ergebnis (Nr. 25 ./ Nr. 26)</b>	<b>0,00</b>	<b>0,00</b>	<b>0,00</b>
<b>28</b>		<b>Jahresergebnis vor internen Leistungsbeziehungen (ordentliches Ergebnis und außerordentliches Ergebnis Nr. 24 und Nr. 27)</b>	<b>-38,00</b>	<b>-103,00</b>	<b>73,00</b>
29		Erlöse der internen Leistungsbeziehungen	0,00	0,00	0,00
30		Kosten der internen Leistungsbeziehungen	37,00	34,00	51,00
<b>31</b>		<b>Ergebnis der internen Leistungsbeziehungen</b>	<b>37,00</b>	<b>34,00</b>	<b>51,00</b>
<b>32</b>		<b>Jahresergebnis nach internen Leistungsbeziehungen</b>	<b>-1,00</b>	<b>-69,00</b>	<b>124,00</b>

## Haushaltsplan der Stadt Lindenfels 2022

Teilfinanzhaushalt Produktgruppe 15571 Wirtschaftsförderung							
Stadt Lindenfels							
		Haushaltsansatz			Investitions- und Investitionsförderungsmaßnahmen		
Nr.	Bezeichnung	2022	Verpflichtungs-ermächtigungen	2021	Ergebnis des Jahresabschlusses 2020	Gesamt-auszahlungsbedarf	davon bisher bereitgestellt
	<b>Einzahlungen aus Investitionstätigkeit</b>						
20	+ Einz. aus Investitionszuweis. und -zuschüssen sowie aus Investitionsbeiträgen						
21	+ Einz. aus Abgängen von Vermögensgegenständen des Sachanlagevermögens und des immateriellen Anlagevermögens						
22	+ Einz. aus Abgängen von Vermögensgegenständen des Finanzanlagevermögens						
	<b>Einzahlungen aus Finanzierungstätigkeit</b>						
31	+ Einz. aus der Aufnahme v. Krediten und wirtschaftlich vergleichbaren Vorgängen für Investitionen						
	<b>Summe</b>						
	<b>Auszahlungen aus Investitionstätigkeit</b>						
24	- Ausz. für den Erwerb von Grundstücken und Gebäuden					-25.000	-25.000
25	- Ausz. für Baumaßnahmen					-50.000	-50.000
26	- Ausz. für Investitionen in das sonstige Sachanlagevermögen und immaterielle Anlagevermögen davon: Ausz. aus gewährten Investitionszuweisungen und -zuschüssen						
27	- Ausz. für Investitionen in das Finanzanlagevermögen						
	<b>Auszahlungen aus Finanzierungstätigkeit</b>						
32	- Ausz. für die Tilgung von Krediten und wirtschaftlich vergleichbaren Vorgängen für Investitionen						
	<b>Summe</b>					<b>-75.000</b>	<b>-75.000</b>
	<b>Saldo (Einzahlungen ./ Auszahlungen)</b>					<b>-75.000</b>	<b>-75.000</b>



## Haushaltsplan der Stadt Lindenfels 2022

Teilergebnishaushalt Produktgruppe 15573 Allgemeine Einrichtungen und Unternehmen					
Stadt Lindenfels					
Nr.	Konten	Bezeichnung	Haushaltsansatz		Ergebnis des Jahresabschlusses 2020
			2022	2021	
		<b>Ordentliche Erträge</b>			
01	50	Privatrechtliche Leistungsentgelte	-123.507,00	-116.736,00	-104.945,00
02	51	Öffentlich-rechtliche Leistungsentgelte	0,00	0,00	0,00
03	548-549	Kostensatzleistungen und -erstattungen	0,00	-13,00	-277,65
04	52	Bestandsveränderungen und aktivierte Eigenleistungen	0,00	0,00	0,00
05	55	Steuern und steuerähnliche Erträge einschl. Erträge aus gesetzlichen Umlagen	0,00	0,00	0,00
06	547	Erträge aus Transferleistungen	0,00	0,00	0,00
07	540-543	Erträge aus Zuweisungen und Zuschüssen für lfd. Zwecke und allgemeine Umlagen	0,00	0,00	-1.500,00
08	546	Erträge aus der Auflösung von Sonderposten aus Investitionszuweisungen, -zuschüssen und Investitionsbeiträgen	-25.926,00	-25.927,00	-25.926,00
09	53	Sonstige ordentliche Erträge	-18.905,00	-18.603,00	-18.231,97
<b>10</b>		<b>Summe der ordentlichen Erträge (Nr. 1 bis 9)</b>	<b>-168.338,00</b>	<b>-161.279,00</b>	<b>-150.880,62</b>
		<b>Ordentliche Aufwendungen</b>			
11	62, 63, 640-643, 647-649, 65	Personalaufwendungen	10.630,52	12.775,00	6.189,54
12	644-646	Versorgungsaufwendungen	0,00	0,00	0,00
13	60, 61, 67-69	Aufwendungen für Sach- und Dienstleistungen	143.884,10	121.020,00	87.285,47
14	66	Abschreibungen	146.673,45	139.347,82	147.527,55
15	71	Aufwendungen für Zuweisungen und Zuschüsse sowie besondere Finanzaufwendungen	0,00	0,00	0,00
16	73	Steueraufwendungen einschl. Aufwendungen aus gesetzlichen Umlageverpflichtungen	0,00	0,00	0,00
17	72	Transferaufwendungen	0,00	0,00	0,00
18	70, 74, 76	Sonstige ordentliche Aufwendungen	7.718,00	8.324,00	8.191,97
<b>19</b>		<b>Summe der ordentlichen Aufwendungen (Nr. 11 bis 18)</b>	<b>308.906,07</b>	<b>281.466,82</b>	<b>249.194,53</b>
<b>20</b>		<b>Verwaltungsergebnis (Nr. 10 ./ Nr. 19)</b>	<b>140.568,07</b>	<b>120.187,82</b>	<b>98.313,91</b>
21	56, 57	Finanzerträge	0,00	0,00	0,00
22	77	Finanzaufwendungen	0,00	0,00	0,00
<b>23</b>		<b>Finanzergebnis (Nr. 21 bis Nr. 22)</b>	<b>0,00</b>	<b>0,00</b>	<b>0,00</b>
<b>24</b>		<b>Ordentliches Ergebnis (Verwaltungsergebnis und Finanzergebnis Nr. 20 und Nr. 23)</b>	<b>140.568,07</b>	<b>120.187,82</b>	<b>98.313,91</b>
25	59	Außerordentliche Erträge	0,00	0,00	-8.287,00
26	79	Außerordentliche Aufwendungen	0,00	0,00	0,00
<b>27</b>		<b>Außerordentliches Ergebnis (Nr. 25 ./ Nr. 26)</b>	<b>0,00</b>	<b>0,00</b>	<b>-8.287,00</b>
<b>28</b>		<b>Jahresergebnis vor internen Leistungsbeziehungen (ordentliches Ergebnis und außerordentliches Ergebnis Nr. 24 und Nr. 27)</b>	<b>140.568,07</b>	<b>120.187,82</b>	<b>90.026,91</b>
29		Erlöse der internen Leistungsbeziehungen	0,00	0,00	0,00
30		Kosten der internen Leistungsbeziehungen	145.449,00	95.615,00	51.342,00
<b>31</b>		<b>Ergebnis der internen Leistungsbeziehungen</b>	<b>145.449,00</b>	<b>95.615,00</b>	<b>51.342,00</b>
<b>32</b>		<b>Jahresergebnis nach internen Leistungsbeziehungen</b>	<b>286.017,07</b>	<b>215.802,82</b>	<b>141.368,91</b>

## Haushaltsplan der Stadt Lindenfels 2022

Teilfinanzhaushalt Produktgruppe 15573 Allgemeine Einrichtungen und Unternehmen							
Stadt Lindenfels							
		Haushaltsansatz			Investitions- und Investitionsförderungsmaßnahmen		
Nr.	Bezeichnung	2022	Verpflichtungs-ermächtigungen	2021	Ergebnis des Jahresabschlusses 2020	Gesamt-auszahlungs-bedarf	davon bisher bereitgestellt
	<b>Einzahlungen aus Investitionstätigkeit</b>						
20	+ Einz. aus Investitionszuweis. und -zuschüssen sowie aus Investitionsbeiträgen			199.500	135.500		
21	+ Einz. aus Abgängen von Vermögensgegenständen des Sachanlagevermögens und des immateriellen Anlagevermögens				2.250		
22	+ Einz. aus Abgängen von Vermögensgegenständen des Finanzanlagevermögens						
	<b>Einzahlungen aus Finanzierungstätigkeit</b>						
31	+ Einz. aus der Aufnahme v. Krediten und wirtschaftlich vergleichbaren Vorgängen für Investitionen						
	<b>Summe</b>			<b>199.500</b>	<b>137.750</b>		
	<b>Auszahlungen aus Investitionstätigkeit</b>						
24	- Ausz. für den Erwerb von Grundstücken und Gebäuden	-124.102		-321.590		-1.216.118	-828.192
25	- Ausz. für Baumaßnahmen	-160.000		-45.000	-546.188	-1.410.000	-1.395.000
26	- Ausz. für Investitionen in das sonstige Sachanlagevermögen und immaterielle Anlagevermögen	-7.000		-2.000	-37.923	-135.170	-129.170
	davon: Ausz. aus gewährten Investitionszuweisungen und -zuschüssen					-2.670	-2.670
27	- Ausz. für Investitionen in das Finanzanlagevermögen						
	<b>Auszahlungen aus Finanzierungstätigkeit</b>						
32	- Ausz. für die Tilgung von Krediten und wirtschaftlich vergleichbaren Vorgängen für Investitionen					26.100	26.100
	<b>Summe</b>	<b>-291.102</b>		<b>-368.590</b>	<b>-584.111</b>	<b>-2.735.188</b>	<b>-2.326.262</b>
	<b>Saldo (Einzahlungen ./ Auszahlungen)</b>	<b>-291.102</b>		<b>-169.090</b>	<b>-446.361</b>	<b>-2.735.188</b>	<b>-2.326.262</b>

## Haushaltsplan der Stadt Lindenfels 2022

### Investitionen Produktgruppe 15573 Allgemeine Einrichtungen und Unternehmen

Stadt Lindenfels

Nr. Bezeichnung	Plan2021	Plan2022	Plan2023	Plan2024	Plan2025
I-15-09007 Erwerb von beweglichen Sachen	-2.000,00	-7.000,00	-2.000,00	-2.000,00	-2.000,00
I-15-09008 Investitionen an Gebäude	-20.000,00	-20.000,00	-5.000,00	-5.000,00	-5.000,00
I-15-09009 Grunderwerb	-4.000,00	-4.000,00	-4.000,00	-4.000,00	-4.000,00
I-15-19001 Dachsanierung Museum Lindenfels	-23.000,00	0,00	0,00	0,00	0,00
I-15-20002 Bürgerhaus 2.und 3. BA	-2.500,00	-140.000,00	0,00	0,00	0,00
I-15-21001 Tilgung IKBIT	-117.590,00	-120.102,00	-91.758,00	-156.201,00	-127.967,00

## Haushaltsplan der Stadt Lindenfels 2022

Teilergebnishaushalt Produktgruppe 15575 Tourismus					
Stadt Lindenfels					
Nr.	Konten	Bezeichnung	Haushaltsansatz		Ergebnis des Jahresabschlusses 2020
			2022	2021	
		<b>Ordentliche Erträge</b>			
01	50	Privatrechtliche Leistungsentgelte	0,00	0,00	-100,00
02	51	Öffentlich-rechtliche Leistungsentgelte	0,00	0,00	0,00
03	548-549	Kostensatzleistungen und -erstattungen	-500,00	-20,00	-514,00
04	52	Bestandsveränderungen und aktivierte Eigenleistungen	0,00	0,00	0,00
05	55	Steuern und steuerähnliche Erträge einschl. Erträge aus gesetzlichen Umlagen	-7.000,00	-8.467,00	-4.966,82
06	547	Erträge aus Transferleistungen	0,00	0,00	0,00
07	540-543	Erträge aus Zuweisungen und Zuschüssen für lfd. Zwecke und allgemeine Umlagen	-271.938,00	-260.000,00	-262.422,00
08	546	Erträge aus der Auflösung von Sonderposten aus Investitionszuweisungen, -zuschüssen und Investitionsbeiträgen	-150,00	-150,00	-150,00
09	53	Sonstige ordentliche Erträge	0,00	0,00	0,00
<b>10</b>		<b>Summe der ordentlichen Erträge (Nr. 1 bis 9)</b>	<b>-279.588,00</b>	<b>-268.637,00</b>	<b>-268.152,82</b>
		<b>Ordentliche Aufwendungen</b>			
11	62, 63, 640-643, 647-649, 65	Personalaufwendungen	145.745,00	117.482,00	127.648,32
12	644-646	Versorgungsaufwendungen	0,00	0,00	0,00
13	60, 61, 67-69	Aufwendungen für Sach- und Dienstleistungen	41.985,00	44.285,00	36.271,97
14	66	Abschreibungen	367,92	521,00	455,00
15	71	Aufwendungen für Zuweisungen und Zuschüsse sowie besondere Finanzaufwendungen	0,00	0,00	0,00
16	73	Steueraufwendungen einschl. Aufwendungen aus gesetzlichen Umlageverpflichtungen	0,00	0,00	0,00
17	72	Transferaufwendungen	0,00	0,00	0,00
18	70, 74, 76	Sonstige ordentliche Aufwendungen	0,00	0,00	0,00
<b>19</b>		<b>Summe der ordentlichen Aufwendungen (Nr. 11 bis 18)</b>	<b>188.097,92</b>	<b>162.288,00</b>	<b>164.375,29</b>
<b>20</b>		<b>Verwaltungsergebnis (Nr. 10 ./ Nr. 19)</b>	<b>-91.490,08</b>	<b>-106.349,00</b>	<b>-103.777,53</b>
21	56, 57	Finanzerträge	0,00	0,00	0,00
22	77	Finanzaufwendungen	0,00	0,00	0,00
<b>23</b>		<b>Finanzergebnis (Nr. 21 bis Nr. 22)</b>	<b>0,00</b>	<b>0,00</b>	<b>0,00</b>
<b>24</b>		<b>Ordentliches Ergebnis (Verwaltungsergebnis und Finanzergebnis Nr. 20 und Nr. 23)</b>	<b>-91.490,08</b>	<b>-106.349,00</b>	<b>-103.777,53</b>
25	59	Außerordentliche Erträge	0,00	0,00	0,00
26	79	Außerordentliche Aufwendungen	0,00	0,00	0,00
<b>27</b>		<b>Außerordentliches Ergebnis (Nr. 25 ./ Nr. 26)</b>	<b>0,00</b>	<b>0,00</b>	<b>0,00</b>
<b>28</b>		<b>Jahresergebnis vor internen Leistungsbeziehungen (ordentliches Ergebnis und außerordentliches Ergebnis Nr. 24 und Nr. 27)</b>	<b>-91.490,08</b>	<b>-106.349,00</b>	<b>-103.777,53</b>
29		Erlöse der internen Leistungsbeziehungen	0,00	0,00	0,00
30		Kosten der internen Leistungsbeziehungen	48.151,00	41.217,00	29.342,00
<b>31</b>		<b>Ergebnis der internen Leistungsbeziehungen</b>	<b>48.151,00</b>	<b>41.217,00</b>	<b>29.342,00</b>
<b>32</b>		<b>Jahresergebnis nach internen Leistungsbeziehungen</b>	<b>-43.339,08</b>	<b>-65.132,00</b>	<b>-74.435,53</b>

## Haushaltsplan der Stadt Lindenfels 2022

Teilfinanzhaushalt Produktgruppe 15575 Tourismus							
Stadt Lindenfels							
		Haushaltsansatz			Investitions- und Investitionsförderungsmaßnahmen		
Nr.	Bezeichnung	2022	Verpflichtungs-ermächtigungen	2021	Ergebnis des Jahresabschlusses 2020	Gesamt-auszahlungs-bedarf	davon bisher bereitgestellt
	<b>Einzahlungen aus Investitionstätigkeit</b>						
20	+ Einz. aus Investitionszuweis. und -zuschüssen sowie aus Investitionsbeiträgen						
21	+ Einz. aus Abgängen von Vermögensgegenständen des Sachanlagevermögens und des immateriellen Anlagevermögens						
22	+ Einz. aus Abgängen von Vermögensgegenständen des Finanzanlagevermögens						
	<b>Einzahlungen aus Finanzierungstätigkeit</b>						
31	+ Einz. aus der Aufnahme v. Krediten und wirtschaftlich vergleichbaren Vorgängen für Investitionen						
	<b>Summe</b>						
	<b>Auszahlungen aus Investitionstätigkeit</b>						
24	- Ausz. für den Erwerb von Grundstücken und Gebäuden						
25	- Ausz. für Baumaßnahmen					-2.500	-2.500
26	- Ausz. für Investitionen in das sonstige Sachanlagevermögen und immaterielle Anlagevermögen	-9.000		-4.000		-121.034	-109.034
	davon: Ausz. aus gewährten Investitionszuweisungen und -zuschüssen	-9.000		-4.000		-114.000	-102.000
27	- Ausz. für Investitionen in das Finanzanlagevermögen						
	<b>Auszahlungen aus Finanzierungstätigkeit</b>						
32	- Ausz. für die Tilgung von Krediten und wirtschaftlich vergleichbaren Vorgängen für Investitionen						
	<b>Summe</b>	<b>-9.000</b>		<b>-4.000</b>		<b>-123.534</b>	<b>-111.534</b>
	<b>Saldo (Einzahlungen ./ Auszahlungen)</b>	<b>-9.000</b>		<b>-4.000</b>		<b>-123.534</b>	<b>-111.534</b>

**Haushaltsplan der Stadt Lindenfels 2022****Investitionen Produktgruppe 15575 Tourismus**

Stadt Lindenfels

Nr. Bezeichnung	Plan2021	Plan2022	Plan2023	Plan2024	Plan2025
I-15-10005 Naturpark- und Geoparkmaßnahmen	-4.000,00	-9.000,00	-4.000,00	-4.000,00	-4.000,00

## Haushaltsplan der Stadt Lindenfels 2022

Teilergebnishaushalt Produktbereich 16 Allgemeine Finanzwirtschaft					
Stadt Lindenfels					
Nr.	Konten	Bezeichnung	Haushaltsansatz		Ergebnis des Jahresabschlusses 2020
			2022	2021	
		<b>Ordentliche Erträge</b>			
01	50	Privatrechtliche Leistungsentgelte	0,00	0,00	0,00
02	51	Öffentlich-rechtliche Leistungsentgelte	0,00	0,00	0,00
03	548-549	Kostensatzleistungen und -erstattungen	0,00	0,00	-3,00
04	52	Bestandsveränderungen und aktivierte Eigenleistungen	0,00	0,00	0,00
05	55	Steuern und steuerähnliche Erträge einschl. Erträge aus gesetzlichen Umlagen	-5.238.553,00	-5.206.769,00	-5.002.426,94
06	547	Erträge aus Transferleistungen	-196.238,00	-208.222,00	-185.238,00
07	540-543	Erträge aus Zuweisungen und Zuschüssen für lfd. Zwecke und allgemeine Umlagen	-2.348.782,00	-2.155.377,00	-2.334.200,00
08	546	Erträge aus der Auflösung von Sonderposten aus Investitionszuweisungen, -zuschüssen und Investitionsbeiträgen	-14.822,00	-18.479,00	-22.977,00
09	53	Sonstige ordentliche Erträge	0,00	0,00	-16.132,71
<b>10</b>		<b>Summe der ordentlichen Erträge (Nr. 1 bis 9)</b>	<b>-7.798.395,00</b>	<b>-7.588.847,00</b>	<b>-7.560.977,65</b>
		<b>Ordentliche Aufwendungen</b>			
11	62, 63, 640-643, 647-649, 65	Personalaufwendungen	0,00	0,00	0,00
12	644-646	Versorgungsaufwendungen	0,00	0,00	0,00
13	60, 61, 67-69	Aufwendungen für Sach- und Dienstleistungen	0,00	0,00	2.196,60
14	66	Abschreibungen	0,00	0,00	5.408,62
15	71	Aufwendungen für Zuweisungen und Zuschüsse sowie besondere Finanzaufwendungen	0,00	0,00	0,00
16	73	Steueraufwendungen einschl. Aufwendungen aus gesetzlichen Umlageverpflichtungen	3.567.541,00	3.488.224,00	3.469.740,04
17	72	Transferaufwendungen	0,00	0,00	0,00
18	70, 74, 76	Sonstige ordentliche Aufwendungen	10.000,00	10.461,00	123,95
<b>19</b>		<b>Summe der ordentlichen Aufwendungen (Nr. 11 bis 18)</b>	<b>3.577.541,00</b>	<b>3.498.685,00</b>	<b>3.477.469,21</b>
<b>20</b>		<b>Verwaltungsergebnis (Nr. 10 ./ Nr. 19)</b>	<b>-4.220.854,00</b>	<b>-4.090.162,00</b>	<b>-4.083.508,44</b>
21	56, 57	Finanzerträge	-65.300,00	-66.000,00	-48.006,21
22	77	Finanzaufwendungen	164.990,00	186.924,68	205.839,67
<b>23</b>		<b>Finanzergebnis (Nr. 21 bis Nr. 22)</b>	<b>99.690,00</b>	<b>120.924,68</b>	<b>157.833,46</b>
<b>24</b>		<b>Ordentliches Ergebnis (Verwaltungsergebnis und Finanzergebnis Nr. 20 und Nr. 23)</b>	<b>-4.121.164,00</b>	<b>-3.969.237,32</b>	<b>-3.925.674,98</b>
25	59	Außerordentliche Erträge	0,00	0,00	-33,01
26	79	Außerordentliche Aufwendungen	0,00	0,00	0,00
<b>27</b>		<b>Außerordentliches Ergebnis (Nr. 25 ./ Nr. 26)</b>	<b>0,00</b>	<b>0,00</b>	<b>-33,01</b>
<b>28</b>		<b>Jahresergebnis vor internen Leistungsbeziehungen (ordentliches Ergebnis und außerordentliches Ergebnis Nr. 24 und Nr. 27)</b>	<b>-4.121.164,00</b>	<b>-3.969.237,32</b>	<b>-3.925.707,99</b>
29		Erlöse der internen Leistungsbeziehungen	-152.452,00	-152.452,00	-152.452,00
30		Kosten der internen Leistungsbeziehungen	180.636,00	169.307,00	220.592,00
<b>31</b>		<b>Ergebnis der internen Leistungsbeziehungen</b>	<b>28.184,00</b>	<b>16.855,00</b>	<b>68.140,00</b>
<b>32</b>		<b>Jahresergebnis nach internen Leistungsbeziehungen</b>	<b>-4.092.980,00</b>	<b>-3.952.382,32</b>	<b>-3.857.567,99</b>

## Haushaltsplan der Stadt Lindenfels 2022

Teilfinanzhaushalt Produktbereich 16 Allgemeine Finanzwirtschaft							
Stadt Lindenfels							
		Haushaltsansatz			Investitions- und Investitionsförderungsmaßnahmen		
Nr.	Bezeichnung	2022	Verpflichtungs-ermächtigungen	2021	Ergebnis des Jahresabschlusses 2020	Gesamt-auszahlungs-bedarf	davon bisher bereitgestellt
	<b>Einzahlungen aus Investitionstätigkeit</b>						
20	+ Einz. aus Investitionszuweis. und -zuschüssen sowie aus Investitionsbeiträgen				230.890		
21	+ Einz. aus Abgängen von Vermögensgegenständen des Sachanlagevermögens und des immateriellen Anlagevermögens						
22	+ Einz. aus Abgängen von Vermögensgegenständen des Finanzanlagevermögens						
	<b>Einzahlungen aus Finanzierungstätigkeit</b>						
31	+ Einz. aus der Aufnahme v. Krediten und wirtschaftlich vergleichbaren Vorgängen für Investitionen	1.491.737		1.661.725	2.688.501		
	<b>Summe</b>	<b>1.491.737</b>		<b>1.661.725</b>	<b>2.919.391</b>		
	<b>Auszahlungen aus Investitionstätigkeit</b>						
24	- Ausz. für den Erwerb von Grundstücken und Gebäuden						
25	- Ausz. für Baumaßnahmen						
26	- Ausz. für Investitionen in das sonstige Sachanlagevermögen und immaterielle Anlagevermögen					-14.824	-14.824
	davon: Ausz. aus gewährten Investitionszuweisungen und -zuschüssen					-14.824	-14.824
27	- Ausz. für Investitionen in das Finanzanlagevermögen						
	<b>Auszahlungen aus Finanzierungstätigkeit</b>						
32	- Ausz. für die Tilgung von Krediten und wirtschaftlich vergleichbaren Vorgängen für Investitionen	-745.754		-721.146	-859.992	-7.588.675	-5.146.015
	<b>Summe</b>	<b>-745.754</b>		<b>-721.146</b>	<b>-859.992</b>	<b>-7.603.499</b>	<b>-5.160.839</b>
	<b>Saldo (Einzahlungen ./ Auszahlungen)</b>	<b>745.983</b>		<b>940.579</b>	<b>2.059.399</b>	<b>-7.603.499</b>	<b>-5.160.839</b>



## Haushaltsplan der Stadt Lindenfels 2022

## Teilergebnishaushalt Produktgruppe 16611 Steuern, allgemeine Zuweisungen, allgemeine Umlage

Stadt Lindenfels

		Haushaltsansatz			
Nr.	Konten	Bezeichnung	2022	2021	Ergebnis des Jahresabschlusses 2020
		<b>Ordentliche Erträge</b>			
01	50	Privatrechtliche Leistungsentgelte	0,00	0,00	0,00
02	51	Öffentlich-rechtliche Leistungsentgelte	0,00	0,00	0,00
03	548-549	Kostensatzleistungen und -erstattungen	0,00	0,00	-3,00
04	52	Bestandsveränderungen und aktivierte Eigenleistungen	0,00	0,00	0,00
05	55	Steuern und steuerähnliche Erträge einschl. Erträge aus gesetzlichen Umlagen	-5.238.553,00	-5.206.769,00	-5.002.426,94
06	547	Erträge aus Transferleistungen	-196.238,00	-208.222,00	-185.238,00
07	540-543	Erträge aus Zuweisungen und Zuschüssen für lfd. Zwecke und allgemeine Umlagen	-2.348.782,00	-2.155.377,00	-2.334.200,00
08	546	Erträge aus der Auflösung von Sonderposten aus Investitionszuweisungen, -zuschüssen und Investitionsbeiträgen	-14.345,00	-18.000,00	-22.500,00
09	53	Sonstige ordentliche Erträge	0,00	0,00	-16.132,71
<b>10</b>		<b>Summe der ordentlichen Erträge (Nr. 1 bis 9)</b>	<b>-7.797.918,00</b>	<b>-7.588.368,00</b>	<b>-7.560.500,65</b>
		<b>Ordentliche Aufwendungen</b>			
11	62, 63, 640-643, 647-649, 65	Personalaufwendungen	0,00	0,00	0,00
12	644-646	Versorgungsaufwendungen	0,00	0,00	0,00
13	60, 61, 67-69	Aufwendungen für Sach- und Dienstleistungen	0,00	0,00	2.116,04
14	66	Abschreibungen	0,00	0,00	5.408,62
15	71	Aufwendungen für Zuweisungen und Zuschüsse sowie besondere Finanzaufwendungen	0,00	0,00	0,00
16	73	Steueraufwendungen einschl. Aufwendungen aus gesetzlichen Umlageverpflichtungen	3.567.541,00	3.488.224,00	3.469.740,04
17	72	Transferaufwendungen	0,00	0,00	0,00
18	70, 74, 76	Sonstige ordentliche Aufwendungen	0,00	0,00	0,00
<b>19</b>		<b>Summe der ordentlichen Aufwendungen (Nr. 11 bis 18)</b>	<b>3.567.541,00</b>	<b>3.488.224,00</b>	<b>3.477.264,70</b>
<b>20</b>		<b>Verwaltungsergebnis (Nr. 10 ./ Nr. 19)</b>	<b>-4.230.377,00</b>	<b>-4.100.144,00</b>	<b>-4.083.235,95</b>
21	56, 57	Finanzerträge	0,00	0,00	0,00
22	77	Finanzaufwendungen	1.596,00	1.596,00	7.999,00
<b>23</b>		<b>Finanzergebnis (Nr. 21 bis Nr. 22)</b>	<b>1.596,00</b>	<b>1.596,00</b>	<b>7.999,00</b>
<b>24</b>		<b>Ordentliches Ergebnis (Verwaltungsergebnis und Finanzergebnis Nr. 20 und Nr. 23)</b>	<b>-4.228.781,00</b>	<b>-4.098.548,00</b>	<b>-4.075.236,95</b>
25	59	Außerordentliche Erträge	0,00	0,00	-33,01
26	79	Außerordentliche Aufwendungen	0,00	0,00	0,00
<b>27</b>		<b>Außerordentliches Ergebnis (Nr. 25 ./ Nr. 26)</b>	<b>0,00</b>	<b>0,00</b>	<b>-33,01</b>
<b>28</b>		<b>Jahresergebnis vor internen Leistungsbeziehungen (ordentliches Ergebnis und außerordentliches Ergebnis Nr. 24 und Nr. 27)</b>	<b>-4.228.781,00</b>	<b>-4.098.548,00</b>	<b>-4.075.269,96</b>
29		Erlöse der internen Leistungsbeziehungen	0,00	0,00	0,00
30		Kosten der internen Leistungsbeziehungen	174.410,00	163.514,00	214.905,00
<b>31</b>		<b>Ergebnis der internen Leistungsbeziehungen</b>	<b>174.410,00</b>	<b>163.514,00</b>	<b>214.905,00</b>
<b>32</b>		<b>Jahresergebnis nach internen Leistungsbeziehungen</b>	<b>-4.054.371,00</b>	<b>-3.935.034,00</b>	<b>-3.860.364,96</b>

## Haushaltsplan der Stadt Lindenfels 2022

### Teilfinanzhaushalt Produktgruppe 16611 Steuern, allgemeine Zuweisungen, allgemeine Umlage

Stadt Lindenfels

		Haushaltsansatz			Investitions- und Investitionsförderungsmaßnahmen		
Nr.	Bezeichnung	2022	Verpflichtungs-ermächtigungen	2021	Ergebnis des Jahresabschlusses 2020	Gesamt-auszahlungs-bedarf	davon bisher bereitgestellt
	<b>Einzahlungen aus Investitionstätigkeit</b>						
20	+ Einz. aus Investitionszuweis. und -zuschüssen sowie aus Investitionsbeiträgen						
21	+ Einz. aus Abgängen von Vermögensgegenständen des Sachanlagevermögens und des immateriellen Anlagevermögens						
22	+ Einz. aus Abgängen von Vermögensgegenständen des Finanzanlagevermögens						
	<b>Einzahlungen aus Finanzierungstätigkeit</b>						
31	+ Einz. aus der Aufnahme v. Krediten und wirtschaftlich vergleichbaren Vorgängen für Investitionen						
	<b>Summe</b>						
	<b>Auszahlungen aus Investitionstätigkeit</b>						
24	- Ausz. für den Erwerb von Grundstücken und Gebäuden						
25	- Ausz. für Baumaßnahmen						
26	- Ausz. für Investitionen in das sonstige Sachanlagevermögen und immaterielle Anlagevermögen davon: Ausz. aus gewährten Investitionszuweisungen und -zuschüssen						
27	- Ausz. für Investitionen in das Finanzanlagevermögen						
	<b>Auszahlungen aus Finanzierungstätigkeit</b>						
32	- Ausz. für die Tilgung von Krediten und wirtschaftlich vergleichbaren Vorgängen für Investitionen						
	<b>Summe</b>						
	<b>Saldo (Einzahlungen ./ Auszahlungen)</b>						

## Haushaltsplan der Stadt Lindenfels 2022

Teilergebnishaushalt Produktgruppe 16612 Sonstige allgemeine Finanzwirtschaft					
Stadt Lindenfels					
Nr.	Konten	Bezeichnung	Haushaltsansatz		Ergebnis des Jahresabschlusses 2020
			2022	2021	
		<b>Ordentliche Erträge</b>			
01	50	Privatrechtliche Leistungsentgelte	0,00	0,00	0,00
02	51	Öffentlich-rechtliche Leistungsentgelte	0,00	0,00	0,00
03	548-549	Kostensatzleistungen und -erstattungen	0,00	0,00	0,00
04	52	Bestandsveränderungen und aktivierte Eigenleistungen	0,00	0,00	0,00
05	55	Steuern und steuerähnliche Erträge einschl. Erträge aus gesetzlichen Umlagen	0,00	0,00	0,00
06	547	Erträge aus Transferleistungen	0,00	0,00	0,00
07	540-543	Erträge aus Zuweisungen und Zuschüssen für lfd. Zwecke und allgemeine Umlagen	0,00	0,00	0,00
08	546	Erträge aus der Auflösung von Sonderposten aus Investitionszuweisungen, -zuschüssen und Investitionsbeiträgen	-477,00	-479,00	-477,00
09	53	Sonstige ordentliche Erträge	0,00	0,00	0,00
<b>10</b>		<b>Summe der ordentlichen Erträge (Nr. 1 bis 9)</b>	<b>-477,00</b>	<b>-479,00</b>	<b>-477,00</b>
		<b>Ordentliche Aufwendungen</b>			
11	62, 63, 640-643, 647-649, 65	Personalaufwendungen	0,00	0,00	0,00
12	644-646	Versorgungsaufwendungen	0,00	0,00	0,00
13	60, 61, 67-69	Aufwendungen für Sach- und Dienstleistungen	0,00	0,00	80,56
14	66	Abschreibungen	0,00	0,00	0,00
15	71	Aufwendungen für Zuweisungen und Zuschüsse sowie besondere Finanzaufwendungen	0,00	0,00	0,00
16	73	Steueraufwendungen einschl. Aufwendungen aus gesetzlichen Umlageverpflichtungen	0,00	0,00	0,00
17	72	Transferaufwendungen	0,00	0,00	0,00
18	70, 74, 76	Sonstige ordentliche Aufwendungen	10.000,00	10.461,00	123,95
<b>19</b>		<b>Summe der ordentlichen Aufwendungen (Nr. 11 bis 18)</b>	<b>10.000,00</b>	<b>10.461,00</b>	<b>204,51</b>
<b>20</b>		<b>Verwaltungsergebnis (Nr. 10 ./ Nr. 19)</b>	<b>9.523,00</b>	<b>9.982,00</b>	<b>-272,49</b>
21	56, 57	Finanzerträge	-65.300,00	-66.000,00	-48.006,21
22	77	Finanzaufwendungen	163.394,00	185.328,68	197.840,67
<b>23</b>		<b>Finanzergebnis (Nr. 21 bis Nr. 22)</b>	<b>98.094,00</b>	<b>119.328,68</b>	<b>149.834,46</b>
<b>24</b>		<b>Ordentliches Ergebnis (Verwaltungsergebnis und Finanzergebnis Nr. 20 und Nr. 23)</b>	<b>107.617,00</b>	<b>129.310,68</b>	<b>149.561,97</b>
25	59	Außerordentliche Erträge	0,00	0,00	0,00
26	79	Außerordentliche Aufwendungen	0,00	0,00	0,00
<b>27</b>		<b>Außerordentliches Ergebnis (Nr. 25 ./ Nr. 26)</b>	<b>0,00</b>	<b>0,00</b>	<b>0,00</b>
<b>28</b>		<b>Jahresergebnis vor internen Leistungsbeziehungen (ordentliches Ergebnis und außerordentliches Ergebnis Nr. 24 und Nr. 27)</b>	<b>107.617,00</b>	<b>129.310,68</b>	<b>149.561,97</b>
29		Erlöse der internen Leistungsbeziehungen	-152.452,00	-152.452,00	-152.452,00
30		Kosten der internen Leistungsbeziehungen	6.226,00	5.793,00	5.687,00
<b>31</b>		<b>Ergebnis der internen Leistungsbeziehungen</b>	<b>-146.226,00</b>	<b>-146.659,00</b>	<b>-146.765,00</b>
<b>32</b>		<b>Jahresergebnis nach internen Leistungsbeziehungen</b>	<b>-38.609,00</b>	<b>-17.348,32</b>	<b>2.796,97</b>

## Haushaltsplan der Stadt Lindenfels 2022

Teilfinanzhaushalt Produktgruppe 16612 Sonstige allgemeine Finanzwirtschaft							
Stadt Lindenfels							
		Haushaltsansatz			Investitions- und Investitionsförderungsmaßnahmen		
Nr.	Bezeichnung	2022	Verpflichtungs-ermächtigungen	2021	Ergebnis des Jahresabschlusses 2020	Gesamt-auszahlungs-bedarf	davon bisher bereitgestellt
	<b>Einzahlungen aus Investitionstätigkeit</b>						
20	+ Einz. aus Investitionszuweis. und -zuschüssen sowie aus Investitionsbeiträgen				230.890		
21	+ Einz. aus Abgängen von Vermögensgegenständen des Sachanlagevermögens und des immateriellen Anlagevermögens						
22	+ Einz. aus Abgängen von Vermögensgegenständen des Finanzanlagevermögens						
	<b>Einzahlungen aus Finanzierungstätigkeit</b>						
31	+ Einz. aus der Aufnahme v. Krediten und wirtschaftlich vergleichbaren Vorgängen für Investitionen	1.491.737		1.661.725	2.688.501		
	<b>Summe</b>	<b>1.491.737</b>		<b>1.661.725</b>	<b>2.919.391</b>		
	<b>Auszahlungen aus Investitionstätigkeit</b>						
24	- Ausz. für den Erwerb von Grundstücken und Gebäuden						
25	- Ausz. für Baumaßnahmen						
26	- Ausz. für Investitionen in das sonstige Sachanlagevermögen und immaterielle Anlagevermögen					-14.824	-14.824
	davon: Ausz. aus gewährten Investitionszuweisungen und -zuschüssen					-14.824	-14.824
27	- Ausz. für Investitionen in das Finanzanlagevermögen						
	<b>Auszahlungen aus Finanzierungstätigkeit</b>						
32	- Ausz. für die Tilgung von Krediten und wirtschaftlich vergleichbaren Vorgängen für Investitionen	-745.754		-721.146	-859.992	-7.588.675	-5.146.015
	<b>Summe</b>	<b>-745.754</b>		<b>-721.146</b>	<b>-859.992</b>	<b>-7.603.499</b>	<b>-5.160.839</b>
	<b>Saldo (Einzahlungen ./ Auszahlungen)</b>	<b>745.983</b>		<b>940.579</b>	<b>2.059.399</b>	<b>-7.603.499</b>	<b>-5.160.839</b>

## Haushaltsplan der Stadt Lindenfels 2022

Teilergebnishaushalt Produktgruppe 16613 Abwicklung der Vorjahre					
Stadt Lindenfels					
Nr.	Konten	Bezeichnung	Haushaltsansatz		Ergebnis des Jahresabschlusses 2020
			2022	2021	
		<b>Ordentliche Erträge</b>			
01	50	Privatrechtliche Leistungsentgelte	0,00	0,00	0,00
02	51	Öffentlich-rechtliche Leistungsentgelte	0,00	0,00	0,00
03	548-549	Kostensatzleistungen und -erstattungen	0,00	0,00	0,00
04	52	Bestandsveränderungen und aktivierte Eigenleistungen	0,00	0,00	0,00
05	55	Steuern und steuerähnliche Erträge einschl. Erträge aus gesetzlichen Umlagen	0,00	0,00	0,00
06	547	Erträge aus Transferleistungen	0,00	0,00	0,00
07	540-543	Erträge aus Zuweisungen und Zuschüssen für lfd. Zwecke und allgemeine Umlagen	0,00	0,00	0,00
08	546	Erträge aus der Auflösung von Sonderposten aus Investitionszuweisungen, -zuschüssen und Investitionsbeiträgen	0,00	0,00	0,00
09	53	Sonstige ordentliche Erträge	0,00	0,00	0,00
<b>10</b>		<b>Summe der ordentlichen Erträge (Nr. 1 bis 9)</b>	<b>0,00</b>	<b>0,00</b>	<b>0,00</b>
		<b>Ordentliche Aufwendungen</b>			
11	62, 63, 640-643, 647-649, 65	Personalaufwendungen	0,00	0,00	0,00
12	644-646	Versorgungsaufwendungen	0,00	0,00	0,00
13	60, 61, 67-69	Aufwendungen für Sach- und Dienstleistungen	0,00	0,00	0,00
14	66	Abschreibungen	0,00	0,00	0,00
15	71	Aufwendungen für Zuweisungen und Zuschüsse sowie besondere Finanzaufwendungen	0,00	0,00	0,00
16	73	Steueraufwendungen einschl. Aufwendungen aus gesetzlichen Umlageverpflichtungen	0,00	0,00	0,00
17	72	Transferaufwendungen	0,00	0,00	0,00
18	70, 74, 76	Sonstige ordentliche Aufwendungen	0,00	0,00	0,00
<b>19</b>		<b>Summe der ordentlichen Aufwendungen (Nr. 11 bis 18)</b>	<b>0,00</b>	<b>0,00</b>	<b>0,00</b>
<b>20</b>		<b>Verwaltungsergebnis (Nr. 10 ./ Nr. 19)</b>	<b>0,00</b>	<b>0,00</b>	<b>0,00</b>
21	56, 57	Finanzerträge	0,00	0,00	0,00
22	77	Finanzaufwendungen	0,00	0,00	0,00
<b>23</b>		<b>Finanzergebnis (Nr. 21 bis Nr. 22)</b>	<b>0,00</b>	<b>0,00</b>	<b>0,00</b>
<b>24</b>		<b>Ordentliches Ergebnis (Verwaltungsergebnis und Finanzergebnis Nr. 20 und Nr. 23)</b>	<b>0,00</b>	<b>0,00</b>	<b>0,00</b>
25	59	Außerordentliche Erträge	0,00	0,00	0,00
26	79	Außerordentliche Aufwendungen	0,00	0,00	0,00
<b>27</b>		<b>Außerordentliches Ergebnis (Nr. 25 ./ Nr. 26)</b>	<b>0,00</b>	<b>0,00</b>	<b>0,00</b>
<b>28</b>		<b>Jahresergebnis vor internen Leistungsbeziehungen (ordentliches Ergebnis und außerordentliches Ergebnis Nr. 24 und Nr. 27)</b>	<b>0,00</b>	<b>0,00</b>	<b>0,00</b>
29		Erlöse der internen Leistungsbeziehungen	0,00	0,00	0,00
30		Kosten der internen Leistungsbeziehungen	0,00	0,00	0,00
<b>31</b>		<b>Ergebnis der internen Leistungsbeziehungen</b>	<b>0,00</b>	<b>0,00</b>	<b>0,00</b>
<b>32</b>		<b>Jahresergebnis nach internen Leistungsbeziehungen</b>	<b>0,00</b>	<b>0,00</b>	<b>0,00</b>

## Haushaltsplan der Stadt Lindenfels 2022

Teilfinanzhaushalt Produktgruppe 16613 Abwicklung der Vorjahre							
Stadt Lindenfels							
		Haushaltsansatz			Investitions- und Investitionsförderungsmaßnahmen		
Nr.	Bezeichnung	2022	Verpflichtungs-ermächtigungen	2021	Ergebnis des Jahresabschlusses 2020	Gesamt-auszahlungs-bedarf	davon bisher bereitgestellt
	<b>Einzahlungen aus Investitionstätigkeit</b>						
20	+ Einz. aus Investitionszuweis. und -zuschüssen sowie aus Investitionsbeiträgen						
21	+ Einz. aus Abgängen von Vermögensgegenständen des Sachanlagevermögens und des immateriellen Anlagevermögens						
22	+ Einz. aus Abgängen von Vermögensgegenständen des Finanzanlagevermögens						
	<b>Einzahlungen aus Finanzierungstätigkeit</b>						
31	+ Einz. aus der Aufnahme v. Krediten und wirtschaftlich vergleichbaren Vorgängen für Investitionen						
	<b>Summe</b>						
	<b>Auszahlungen aus Investitionstätigkeit</b>						
24	- Ausz. für den Erwerb von Grundstücken und Gebäuden						
25	- Ausz. für Baumaßnahmen						
26	- Ausz. für Investitionen in das sonstige Sachanlagevermögen und immaterielle Anlagevermögen davon: Ausz. aus gewährten Investitionszuweisungen und -zuschüssen						
27	- Ausz. für Investitionen in das Finanzanlagevermögen						
	<b>Auszahlungen aus Finanzierungstätigkeit</b>						
32	- Ausz. für die Tilgung von Krediten und wirtschaftlich vergleichbaren Vorgängen für Investitionen						
	<b>Summe</b>						
	<b>Saldo (Einzahlungen ./ Auszahlungen)</b>						

## Haushaltsplan der Stadt Lindenfels 2022

## Mittelfristige Ergebnisplanung - Beträge in 1.000 €

Stadt Lindenfels

KVKR	Arten der Erträge und Aufwendungen	Ansatz 2021	Ansatz 2022	Ansatz 2023	Ansatz 2024	Ansatz 2025
	<b>Erträge</b>					
50	Privatrechtliche Leistungsentgelte	-190,6	-162,2	-163,5	-164,7	-165,8
51	Öffentlich-rechtliche Leistungsentgelte	-2.038,2	-2.053,2	-2.060,3	-2.067,6	-2.075,0
548-549	Kostenersatzleistungen und -erstattungen	-136,5	-151,2	-153,6	-156,1	-156,6
52	Bestandsveränderungen & aktivierte Eigenleistungen					
5500	Gemeindeanteil an der Einkommenssteuer	-2.796,1	-2.954,0	-3.115,1	-3.289,6	-3.459,6
5504	Gemeindeanteil an der Umsatzsteuer	-245,8	-166,6	-170,6	-174,0	-176,8
5551	Grundsteuer A	-20,8	-20,0	-20,0	-20,0	-20,0
5552	Grundsteuer B	-1.144,0	-1.208,0	-1.208,0	-1.208,0	-1.208,0
5553	Gewerbsteuer	-900,0	-790,0	-857,2	-917,2	-958,4
5554	Grunderwerbsteuer					
5559	Andere Steuern	-100,0	-100,0	-100,0	-100,0	-100,0
558	Erträge aus Umlagen					
55..	Sonst. Erträge aus Steuern, sonst. steuerähnl. Erträge, sonst. Umlagen	-8,5	-7,0	-7,0	-7,0	-7,0
547	Erträge aus Transferleistungen	-208,2	-196,2	-197,8	-203,4	-208,5
540-543	Erträge aus Zuweisungen & Zuschüsse für lauf. Zwecke & allg. Umlagen	-2.675,3	-2.912,9	-2.927,8	-2.902,1	-3.015,9
546	Erträge aus der Auflösung von Sonderposten	-189,4	-255,7	-198,7	-181,3	-171,0
53	Sonstige Ordentliche Erträge	-167,5	-164,0	-164,1	-164,3	-164,4
<b>10</b>	<b>Summe der ordentlichen Erträge</b>	<b>-10.821,1</b>	<b>-11.141,0</b>	<b>-11.343,6</b>	<b>-11.555,1</b>	<b>-11.887,0</b>
	<b>Aufwendungen</b>					
62,63,..	Personalaufwendungen (62,63,640-643,647-649,65)	2.057,8	2.205,1	2.197,7	2.241,8	2.286,0
644-646	Versorgungsaufwendungen	228,7	232,6	234,5	236,5	238,5
60,61,..	Aufwendungen für Sach- und Dienstleistungen (60,61,67-69)	1.882,9	1.860,7	1.875,4	1.914,4	2.061,0
66	Abschreibungen	739,7	715,9	743,6	742,4	717,4
71	Aufw. für Zuw. & Zuschüsse sowie bes. Finanzaufwendungen	2.202,1	2.228,6	2.273,4	2.313,1	2.358,8
73	Steuerauf. einschl. Aufw. aus gesetzl. Umlageverpflichtungen	3.490,6	3.569,8	3.649,6	3.710,8	3.843,1
72	Transferaufwendungen					
70,74,76	Sonstige ordentliche Aufwendungen	22,5	21,0	12,0	21,1	21,1
<b>19</b>	<b>Summe der ordentlichen Aufwendungen</b>	<b>10.624,2</b>	<b>10.833,6</b>	<b>10.986,3</b>	<b>11.180,0</b>	<b>11.525,8</b>
<b>20</b>	<b>Verwaltungsergebnis</b>	<b>-196,9</b>	<b>-307,4</b>	<b>-357,3</b>	<b>-375,1</b>	<b>-361,2</b>
56,57	Finanzerträge	-79,4	-76,7	-76,7	-76,7	-76,7
77	Zinsen und ähnl. Aufwendungen	187,8	165,6	158,7	154,0	148,4
<b>23</b>	<b>Finanzergebnis</b>	<b>108,5</b>	<b>88,9</b>	<b>82,0</b>	<b>77,3</b>	<b>71,7</b>
<b>24</b>	<b>Ordentliches Ergebnis</b>	<b>-88,4</b>	<b>-218,5</b>	<b>-275,3</b>	<b>-297,8</b>	<b>-289,5</b>
59	Außerordentliche Erträge					
79	Außerordentliche Aufwendungen					
<b>27</b>	<b>Außerordentliches Ergebnis</b>					
<b>28</b>	<b>Jahresergebnis</b>	<b>-88,4</b>	<b>-218,5</b>	<b>-275,3</b>	<b>-297,8</b>	<b>-289,5</b>

## Haushaltsplan der Stadt Lindenfels 2022

Ergänzung zur mittelfristigen Ergebnisplanung							
Stadt Lindenfels							
Nr.	Konten	Bezeichnung	Ansatz 2021	Ansatz 2022	Ansatz 2023	Ansatz 2024	Ansatz 2025
01	50	Privatrechtliche Leistungsentgelte	-190.573	-162.241	-163.451	-164.686	-165.826
02	51	Öffentlich-rechtliche Leistungsentgelte	-2.038.242	-2.053.158	-2.060.293	-2.067.587	-2.075.018
03	548-549	Kostenersatzleistungen und -erstattungen	-136.538	-151.200	-153.619	-156.079	-156.566
04	52	Bestandsveränderungen und aktivierte Eigenleistungen					
05	55	Steuern u. steuerähnliche Erträge einschl. Erträge aus gesetzlichen Umlagen	-5.215.236	-5.245.553	-5.477.875	-5.715.709	-5.929.809
06	547	Erträge aus Transferleistungen	-208.222	-196.238	-197.788	-203.372	-208.469
07	540-543	Erträge aus Zuweisungen und Zuschüssen für laufende Zwecke u. allgemeine Umlagen	-2.675.346	-2.912.915	-2.927.801	-2.902.118	-3.015.893
08	546	Erträge aus der Auflösung von Sonderposten aus Investitionszuweisungen, -zuschüssen u. Investitionsbeiträgen	-189.427	-255.691	-198.657	-181.324	-171.021
09	53	Sonstige ordentliche Erträge	-167.471	-163.997	-164.134	-164.260	-164.403
<b>10</b>		<b>Summe der ordentlichen Erträge (Nr. 1 bis 9)</b>	<b>-10.821.055</b>	<b>-11.140.993</b>	<b>-11.343.618</b>	<b>-11.555.134</b>	<b>-11.887.005</b>
11	62, 63, 640-643, 647-649, 65	Personalaufwendungen	2.057.762	2.205.054	2.197.666	2.241.786	2.285.993
12	644-646	Versorgungsaufwendungen	228.697	232.600	234.512	236.462	238.452
13	60, 61, 67-69	Aufwendungen für Sach- und Dienstleistungen	1.882.864	1.860.657	1.875.419	1.914.383	2.060.951
14	66	Abschreibungen	739.683	715.918	743.613	742.405	717.364
15	71	Aufwendungen für Zuweisungen und Zuschüsse sowie besondere Finanzaufwendungen	2.202.132	2.228.558	2.273.449	2.313.125	2.358.793
16	73	Steueraufwendungen einschl. Aufwendungen aus gesetzlichen Umlageverpflichtungen	3.490.604	3.569.831	3.649.613	3.710.754	3.843.142
17	72	Transferaufwendungen					
18	70, 74, 76	Sonstige ordentliche Aufwendungen	22.457	20.968	12.025	21.084	21.143
<b>19</b>		<b>Summe der ordentlichen Aufwendungen (Nr. 11 bis 18)</b>	<b>10.624.199</b>	<b>10.833.586</b>	<b>10.986.298</b>	<b>11.179.998</b>	<b>11.525.839</b>
<b>20</b>		<b>Verwaltungsergebnis (Nr. 10 ./ Nr. 19)</b>	<b>-196.856</b>	<b>-307.408</b>	<b>-357.320</b>	<b>-375.136</b>	<b>-361.167</b>
21	56, 57	Finanzerträge	-79.350	-76.700	-76.700	-76.700	-76.700
22	77	Zinsen und andere Finanzaufwendungen	187.801	165.590	158.668	154.007	148.367
<b>23</b>		<b>Finanzergebnis (Nr. 21 ./ Nr. 22)</b>	<b>108.451</b>	<b>88.890</b>	<b>81.968</b>	<b>77.307</b>	<b>71.667</b>
<b>24</b>		<b>Gesamtbetrag der ordentlichen Erträge (Nr. 10 und Nr. 21)</b>	<b>-10.900.405</b>	<b>-11.217.693</b>	<b>-11.420.318</b>	<b>-11.631.834</b>	<b>-11.963.705</b>
<b>25</b>		<b>Gesamtbetrag der ordentlichen Aufwendungen (Nr.19 und Nr.22)</b>	<b>10.812.000</b>	<b>10.999.176</b>	<b>11.144.966</b>	<b>11.334.005</b>	<b>11.674.206</b>
<b>26</b>		<b>Ordentliches Ergebnis (Nr.24 ./ Nr.25)</b>	<b>-88.405</b>	<b>-218.518</b>	<b>-275.352</b>	<b>-297.829</b>	<b>-289.500</b>
27	59	Außerordentliche Erträge					
28	79	Außerordentliche Aufwendungen					
<b>29</b>		<b>Außerordentliches Ergebnis (Nr. 27 ./Nr. 28)</b>					
<b>30</b>		<b>Jahresergebnis (Nr. 26 und Nr. 29)</b>	<b>-88.405</b>	<b>-218.518</b>	<b>-275.352</b>	<b>-297.829</b>	<b>-289.500</b>
		Nachrichtlich:					
		Summe der vorgetragenen Jahresfehlbeträge					



## Haushaltsplan der Stadt Lindenfels 2022

### Mittelfristige Finanzplanung - Beträge in 1.000 €

Stadt Lindenfels

Arten der Einzahlung und Auszahlung	Ansatz 2021	Ansatz 2022	Ansatz 2023	Ansatz 2024	Ansatz 2025
<b>Einzahlungen</b>					
Aufnahme von Krediten und der Begebung von Anleihen	1.661,7	1.491,7	976,4	997,3	469,1
Investitionszuweisungen, Zuschüsse und Investitionsbeiträge	720,5	600,0	550,0	550,0	
Verkaufserlöse aus Abgängen von Vermögensgegenständen des Anlagevermögens					
Rückzahlung von gewährten Krediten					
<b>Summe der Einzahlungen</b>	<b>2.382,2</b>	<b>2.091,7</b>	<b>1.526,4</b>	<b>1.547,3</b>	<b>469,1</b>
<b>Auszahlungen</b>					
Tilgung von Krediten	-721,1	-745,8	-792,0	-811,0	-839,6
Investitionen für immaterielle Vermögensgegenstände, Sachanlagen und Finanzanl.	-2.382,2	-2.091,7	-1.526,4	-1.547,3	-469,1
davon:					
Investitionszuweisungen, -zuschüsse und Investitionsbeiträge	-4,0	-69,0	-4,0	-4,0	-4,0
Investitionen in Finanzanlagen	-143,5	-6,5	-6,5	-6,5	-6,5
davon:					
Ausleihungen					
<b>Summe der Auszahlungen</b>	<b>-3.103,3</b>	<b>-2.837,5</b>	<b>-2.318,4</b>	<b>-2.358,3</b>	<b>-1.308,7</b>
<b>Saldo</b>	<b>-721,1</b>	<b>-745,8</b>	<b>-792,0</b>	<b>-811,0</b>	<b>-839,6</b>

## Haushaltsplan der Stadt Lindenfels 2022

Ergänzung zur mittelfristigen Finanzplanung							
Stadt Lindenfels							
Nr.	Konten	Bezeichnung	Ansatz 2021	Ansatz 2022	Ansatz 2023	Ansatz 2024	Ansatz 2025
01	810	Privatrechtliche Leistungsentgelte	190,6	162,2	163,5	164,7	165,8
02	811	Öffentlich-rechtliche Leistungsentgelte	2.038,2	2.053,6	2.060,3	2.067,6	2.075,0
03	812	Kostenersatzleistungen und -erstattungen	136,5	151,2	153,6	156,1	156,6
04	814	Einzahlungen aus Steuern und steuerähnlichen Erträgen einschließlich Erträgen aus gesetzlichen Umlagen	5.215,2	5.245,6	5.477,9	5.715,7	5.929,8
05	815	Einzahlungen aus Transferleistungen	208,2	196,2	197,8	203,4	208,5
06	816	Zuweisungen und Zuschüsse für laufende Zwecke und allgemeine Umlagen	2.675,3	2.912,9	2.927,8	2.902,1	3.015,9
07	817	Zinsen und sonstige Finanzeinzahlungen	79,4	76,7	76,7	76,7	76,7
08	813, 828	Sonstige ordentliche Einzahlungen und sonstige außerordentliche Einzahlungen, die sich nicht aus Investitionstätigkeit ergeben	167,5	164,0	164,1	164,3	164,4
<b>09</b>		<b>Summe der Einzahlungen aus laufender Verwaltungstätigkeit (Nrn. 1 bis 8)</b>	<b>10.711,0</b>	<b>10.962,5</b>	<b>11.221,7</b>	<b>11.450,5</b>	<b>11.792,7</b>
10	830	Personalauszahlungen	-1.958,7	-2.205,1	-2.197,7	-2.241,8	-2.286,0
11	831	Versorgungsauszahlungen	-251,6	-155,5	-155,9	-156,4	-156,8
12	832	Auszahlungen für Sach- und Dienstleistungen	-1.884,3	-1.861,7	-1.876,4	-1.915,4	-2.062,0
13	833	Auszahlungen für Transferleistungen					
14	834	Auszahlungen für Zuweisungen und Zuschüsse für laufende Zwecke sowie besondere Finanzauszahlungen	-2.202,1	-2.228,6	-2.273,4	-2.313,1	-2.358,8
15	835	Auszahlungen f. Steuern einschl. Auszahlungen aus gesetzl. Umlageverpflichtungen	-3.490,6	-3.569,8	-3.649,6	-3.710,8	-3.843,1
16	836	Zinsen und ähnliche Auszahlungen	-175,5	-153,6	-146,7	-142,0	-136,4
17	837, 848	Sonstige ordentliche Auszahlungen und sonstige außerordentliche Auszahlungen, die sich nicht aus Investitionstätigkeit ergeben	-22,5	-21,0	-12,0	-21,1	-21,1
<b>18</b>		<b>Summe der Auszahlungen aus laufender Verwaltungstätigkeit (Nrn. 10 bis 17)</b>	<b>-9.985,2</b>	<b>-10.195,2</b>	<b>-10.311,8</b>	<b>-10.500,5</b>	<b>-10.864,2</b>
<b>19</b>		<b>Zahlungsmittelüberschuss oder Zahlungsmittelbedarf aus laufender Verwaltungstätigkeit (Saldo aus Nrn. 9 und 18)</b>	<b>725,8</b>	<b>767,3</b>	<b>909,9</b>	<b>950,0</b>	<b>928,5</b>
20	820	Einzahlungen aus Investitionszuweisungen und -zuschüssen sowie aus Investitionsbeiträgen	720,5	600,0	550,0	550,0	
21	822	Einzahlungen aus Abgängen von Vermögensgegenständen des Sachanlagevermögens und des immateriellen Anlagevermögens					
22	823	Einzahlungen aus Abgängen von Vermögensgegenständen des Finanzanlagevermögens					
<b>23</b>		<b>Summe der Einzahlungen aus Investitionstätigkeit (Nrn. 20 bis 22)</b>	<b>720,5</b>	<b>600,0</b>	<b>550,0</b>	<b>550,0</b>	
24	841	Auszahlungen für den Erwerb von Grundstücken und Gebäuden	-830,6	-485,6	-183,8	-171,7	-143,5
25	842	Auszahlungen für Baumaßnahmen	-1.160,0	-1.375,0	-1.220,0	-1.270,0	-220,0
26	840, 843	Auszahlungen für Investitionen in das sonstige Sachanlagevermögen und immaterielle Anlagevermögen	-248,1	-224,6	-116,1	-99,1	-99,1
27	844	Auszahlungen für Investitionen in das Finanzanlagevermögen	-143,5	-6,5	-6,5	-6,5	-6,5
<b>28</b>		<b>Summe der Auszahlungen aus Investitionstätigkeit (Nrn. 24 bis 27)</b>	<b>-2.382,2</b>	<b>-2.091,7</b>	<b>-1.526,4</b>	<b>-1.547,3</b>	<b>-469,1</b>
<b>29</b>		<b>Zahlungsmittelüberschuss oder Zahlungsmittelbedarf aus Investitionstätigkeit (Saldo aus Nrn. 23 und 28)</b>	<b>-1.661,7</b>	<b>-1.491,7</b>	<b>-976,4</b>	<b>-997,3</b>	<b>-469,1</b>
<b>30</b>		<b>Zahlungsmittelüberschuss oder Zahlungsmittelbedarf (Summe aus Nrn. 19 und 29)</b>	<b>-935,9</b>	<b>-724,4</b>	<b>-66,5</b>	<b>-47,3</b>	<b>459,4</b>
31	826	Einzahlungen aus der Aufnahme von Krediten und wirtschaftlich vergleichbaren Vorgängen für Investitionen	1.661,7	1.491,7	976,4	997,3	469,1
32	846	Auszahlungen für die Tilgung von Krediten und wirtschaftlich vergleichbaren Vorgängen für Investitionen sowie an das Sondervermögen Hessenkasse	-721,1	-745,8	-792,0	-811,0	-839,6
<b>33</b>		<b>Zahlungsmittelüberschuss oder Zahlungsmittelbedarf aus Finanzierungstätigkeit (Saldo aus Nm. 31 und 32)</b>	<b>940,6</b>	<b>745,9</b>	<b>184,4</b>	<b>186,3</b>	<b>-370,5</b>

## Haushaltsplan der Stadt Lindenfels 2022

Ergänzung zur mittelfristigen Finanzplanung							
Stadt Lindenfels							
Nr.	Konten	Bezeichnung	Ansatz 2021	Ansatz 2022	Ansatz 2023	Ansatz 2024	Ansatz 2025
<b>34</b>		<b>Änderung des Zahlungsmittelbestandes zum Ende des Haushaltsjahres (Summe aus Nrn. 30 und 33)</b>	<b>4,7</b>	<b>21,5</b>	<b>117,9</b>	<b>139,0</b>	<b>88,9</b>
35		Haushaltsunwirksame Einzahlungen (u.a. fremde Finanzmittel, Rückzahlung von angelegten Kassenmitteln, Aufnahme von Kassenkrediten)	---	---	---	---	---
36		Haushaltsunwirksame Auszahlungen (u.a. fremde Finanzmittel, Anlegung von Kassenmitteln, Rückzahlung von Kassenkrediten)	---	---	---	---	---
<b>37</b>		<b>Zahlungsmittelüberschuss/ Zahlungsmittelbedarf aus haushaltsunwirksamen Zahlungsvorgängen (Saldo aus Nrn. Nr. 35 und Nr. 36)</b>	---	---	---	---	---
38		Gepf. Anfangsbestand/ Bestand an Zahlungsmitteln zu Beginn d. Haushaltsjahres	1.675,9	1.680,5	1.702,0	1.819,9	1.958,9
39		Geplante Veränderung des Bestandes/ Veränderung des Bestandes an Zahlungsmitteln (Nr. 34 und 37)	4,7	21,5	117,9	139,0	88,9
<b>40</b>		<b>Geplanter Endbestand an Zahlungsmitteln/ Bestand an Zahlungsmitteln am Ende des Haushaltsjahres (Summe aus den Summen Nrn. 38 und 39)</b>	<b>1.680,6</b>	<b>1.702,0</b>	<b>1.819,9</b>	<b>1.958,9</b>	<b>2.047,8</b>

## 10 Übersicht über den Stand der Rücklagen und Rückstellungen

Art	Stand zu Beginn des Vorjahres 2021	Voraussichtlicher Stand zu Beginn des Haushaltjahres 2022	Voraussichtlicher Stand zum Ende des Haushaltjahres 2022
1	2	3	4
1.1 Rücklage aus Überschüssen des ordentlichen Ergebnisses	621	1.131	1.279
1.2 Rücklage aus Überschüssen des außerordentlichen Ergebnisses	0	0	0
1.3 Sonderrücklagen	0	0	0
1.4 Stiftungskapital	0	0	0
<b>Summe der Rücklagen</b>	<b>621</b>	<b>1.131</b>	<b>1.279</b>
<b>2. Rückstellungen</b>			
2.1 Rückstellungen für Pensionsverpflichtungen auf Grund von beamtenrechtlichen oder vertraglichen Ansprüchen	2.610	2.690	2.770
(davon durch Mittel der Versorgungsrücklage nach HVersRückIG gedeckt)	82	88	94
2.2 Rückstellungen aus Beihilfeverpflichtungen gegenüber Versorgungsempfängern, Beamten und Arbeitnehmern	501	526	534
2.3 Rückstellungen aus Bezüge- und Entgeltzahlungen für Zeiten der Freistellung von der Arbeit im Rahmen von Altersteilzeitarbeit und ähnlichen Maßnahmen	0	0	0
2.4 Rückstellungen für die im Haushaltsjahr unterlassene Aufwendungen für Instandhaltung, die im folgenden Haushaltsjahr nachgeholt werden sollen	0	0	0
2.5 Rückstellungen für die Rekultivierung und Nachsorge von Abfalldeponien	0	0	0
2.6 Rückstellungen für die Sanierung von Altlasten	0	0	0
2.7 Rückstellungen für unbestimmte Aufwendungen für Umlagen nach dem Finanzausgleichsgesetz und für ungewisse Verbindlichkeiten im Rahmen von Steuerschuldverhältnissen	0	0	0
2.8 Rückstellungen für drohende Verpflichtungen aus Bürgschaften, Gewährleistungen und anhängigen Gerichtsverfahren	0	0	0
2.9 Rückstellungen für drohende Verluste aus schwebenden Geschäften	0	0	0
2.10 Sonstige Rückstellungen	389	287	251
<b>Summe der Rückstellungen</b>	<b>3.500</b>	<b>3.503</b>	<b>3.555</b>

## 11 Übersicht über den voraussichtlichen Stand der Verbindlichkeiten

Art	Stand zu Beginn des Vorjahres 2021	Voraussichtlicher Stand zu Beginn des Haushaltjahres 2022	Voraussichtlicher Stand zum Ende des Haushaltjahres 2022
1	2	3	4
1. Verbindlichkeiten aus Anleihen	0	0	0
2. Verbindlichkeiten aus Krediten zur Finanzierung von Investitionen und Investitionsförderungsmaßnahmen			
2.1 Bund, LAF, ERP-Sondervermögen			
2.2 Land	468	407	347
2.3 Gemeinden und Gemeindeverbände			
2.4 Zweckverbänden und dgl.			
2.5 Sonstiger öffentlicher Bereich	5	5	4
2.6 Kreditmarkt	9.859	10.860	11.666
2.7 Verbundene Unternehmen, Beteiligungen, Sondervermögen			
<b>Summe</b>	<b>10.332</b>	<b>11.272</b>	<b>12.017</b>
3. Verbindlichkeiten aus Liquiditätskrediten	0	0	0
4. Verbindlichkeiten aus Vorgängen, die Kreditaufnahmen wirtschaftlich gleichkommen	0	0	0
4.1 Fahrzeugleasing	65	55	55
4.2 Sonstige	0	0	0
<b>Summe</b>	<b>65</b>	<b>55</b>	<b>55</b>
<u>Nachrichtlich</u>	0	0	0
5. Verbindlichkeiten der Sondervermögen mit Sonderrechnung	0	0	0
5.1 Aus Krediten	0	0	0
5.2 Aus Vorgängen, die Kreditaufnahmen wirtschaftlich gleichkommen	0	0	0
	0	0	0
6. Vorrübergehende Inanspruchnahme von flüssigen Mitteln aus Sonderrücklagen für andere Zwecke	0	0	0
	0	0	0
7. Anteilige Schulden im Rahmen von Mitgliedschaften in Zweckverbänden	k. A.	k. A.	k. A.
8. Anteilige Schulden im Rahmen der Beteiligungen an wirtschaftlichen Unternehmen	k. A.	k. A.	k. A.
9. Langfristige Mietverträge und Verpflichtungen aus ÖPP-Verträgen	0	0	0

## 12 Stellenplan

Stellenplan																				
Teil A: Beamte																				
I. Gemeindeverwaltung		Besoldungsgruppen nach dem Hessischen Besoldungsgesetz													Beamte zusammen 2022	Zahl der Stellen nach dem Stellenplan 2021	Zahl der Stellen am 30.Juni 2021 tatsächlich besetzten Stellen	Vermerke, Erläuterungen		
Teilhaushalt	Bezeichnung	höherer Dienst				gehobener Dienst					mittlerer Dienst									
		A16	A15	A14	A13	A13	A12	A11	A10	A9	A9	A8	A7	A6					A5	
11111001	Magistrat	1															1	1	1	
11115001	Haupt- u. Personal- verwaltung						1										1	1	1	
11114001	Finanzabteilung				1												1	1	1	mit TB besetzt
Stellenplan 2022		1			1		1										3			
Stellenplan 2021		1			1		1											3		
Zahl der am 30. Juni 2021 besetzten Stellen		1			1		1												3	

**Stellenplan**  
**Teil B: Arbeitnehmer außerhalb des Sozial- und Erziehungsdienstes**

Teilhaushalt	Bezeichnung	Entgeltgruppen nach dem Tarifvertrag für den öffentlichen Dienst																Arbeitnehmer zusammen 2022	Zahl der Stellen nach dem Stellenplan 2021	Zahl der Stellen am 30.06.2021 tatsächlich besetzten Stellen	Vermerke, Erläuterungen
		15	14	13	12	11	10	9	8	7	6	5	4	3	2	Ft	A				
011115001	Haupt- u. Personal- verwaltung								1,4	0,7	0,5							2,6	2,2	2,2	
011114001	Finanzabteilung							0,8	0,9		0,5							2,2	2,0	2,0	
011114002	Stadtkasse							0,8	1,0									1,8	1,8	1,8	
021221001	Ordnungsamt				0,3				0,5	1,0								1,8	1,8	1,8	
021222002	Standesamt / Sozialamt							0,5	1,5									2,0	1,5	1,7	
021222001	Einwohnermeldeamt								1,0	1,0								2,0	2,0	2,0	
021261099	Feuerwehr allg.														0,3			0,3	0,3	0,3	
084241005	Schwimmbad								1,0		1,0							2,0	2,0	2,0	
105211001	Bauverwaltung				0,7	1,0	1,0				0,7							3,4	3,5	2,7	
155731001	Bürgerhäuser																	0,0	0,0	0,0	
011116001	Bauhof									1,0	1,0	3,6						5,6	5,4	5,7	
155751001	Kurverwaltung					1,0	0,8				0,5							2,3	1,5	1,5	EG 11 KW
135511002	Kurgartenanlagen														2,0			2,0	2,0	2,0	
115331099	Wasserversorgung						1,0		2,0									3,0	3,0	3,0	
135552001	Forstwirtschaft																1,0	1,0	1,0	1,0	
011113099	Auszubildende																	1,0	1,0	0,0	
Stellenplan 2022					1,0	2,0	2,8	2,1	9,3	3,7	4,2	5,9					1,0	1,0	33,0		
Stellenplan 2021					1,0	1,0	3,0	1,8	7,7	3,1	4,2	5,7					1,0	2,0		31,0	
Zahl der am 30. Juni 2021 besetzten Stellen					1,0	1,0	1,0	2,1	5,3	3,1	6,3	5,7					1,0	2,0			29,7

### Stellenplan

#### Zusammenstellung

Teilhaushalt	Bezeichnung	Zahl der Stellen 2022			Zahl der Stellen 2021			Zahl der tatsächlich besetzten Stellen am 30.06.2021			Erläuterungen
		Beamte	Arbeitnehmer	Insgesamt	Beamte	Arbeitnehmer	Insgesamt	Beamte	Arbeitnehmer	Insgesamt	
011111001	Magistrat	1,0	0,0	<b>1,0</b>	1,0	0,0	<b>1,0</b>	1,0	0,0	1,0	
011115001	Haupt- u. Personalverwaltung	1,0	2,6	<b>3,6</b>	1,0	2,2	<b>3,2</b>	1,0	2,2	3,2	
011114001	Finanzabteilung	1,0	2,2	<b>3,2</b>	1,0	2,0	<b>3,0</b>	0,9	2,0	2,9	mit TB besetzt
011114002	Stadtkasse	0,0	1,8	<b>1,8</b>	0,0	1,8	<b>1,8</b>	0,0	1,8	1,8	
021221001	Ordnungsamt	0,0	1,8	<b>1,8</b>	0,0	1,8	<b>1,8</b>	0,0	1,8	1,8	
021222002	Standesamt / Sozialamt	0,0	2,0	<b>2,0</b>	0,0	1,5	<b>1,5</b>	0,0	1,7	1,7	
021222001	Einwohnermeldeamt	0,0	2,0	<b>2,0</b>	0,0	2,0	<b>2,0</b>	0,0	2,0	2,0	
021261099	Feuerwehr allg.	0,0	0,3	<b>0,3</b>	0,0	0,3	<b>0,3</b>	0,0	0,3	0,3	
084241005	Schwimmbad	0,0	2,0	<b>2,0</b>	0,0	2,0	<b>2,0</b>	0,0	2,0	2,0	
105211001	Bauverwaltung	0,0	3,4	<b>3,4</b>	0,0	3,5	<b>3,5</b>	0,0	2,7	2,7	
155731001	Bürgerhäuser	0,0	0,0	<b>0,0</b>	0,0	0,0	<b>0,0</b>	0,0	0,0	0,0	
011116001	Bauhof	0,0	5,6	<b>5,6</b>	0,0	5,4	<b>5,4</b>	0,0	5,7	5,7	
155751001	Kurverwaltung	0,0	2,3	<b>2,3</b>	0,0	1,5	<b>1,5</b>	0,0	1,5	1,5	
135511002	Kurgartenanlagen	0,0	2,0	<b>2,0</b>	0,0	2,0	<b>2,0</b>	0,0	2,0	2,0	
115331099	Wasserversorgung	0,0	3,0	<b>3,0</b>	0,0	3,0	<b>3,0</b>	0,0	3,0	3,0	
135552001	Forstwirtschaft	0,0	1,0	<b>1,0</b>	0,0	1,0	<b>1,0</b>	0,0	1,0	1,0	
011113099	Auszubildende	0,0	1,0	<b>1,0</b>	0,0	1,0	<b>1,0</b>	0,0	0,0	0,0	
	Insgesamt	3,0	33,0	<b>36,0</b>	<b>3,0</b>	<b>31,0</b>	<b>34,0</b>	<b>2,9</b>	<b>29,7</b>	<b>32,6</b>	



### 13 Übersicht über die freiwilligen Leistungen

Übersicht über die freiwilligen Leistungen der Stadt Lindenfels auf Basis des Jahresergebnisses vor ILV				
Produkt	Bezeichnung	Zuschuss 2022 (Plan)	Zuschussbedarf 2021 (Plan)	Zuschussbedarf 2020 (Ist)
0111120	Repräsentationen, Ehrungen, Partnerschaften	2.250	2.192	2000
0428110	Einrichtung der Heimatpflege	6.275	7.062	6.560
0531510	Seniorenbetreuung	450	500	0
0531520	Sozialstation Fürth u.a.	1.650	1.602	1.611
0533110	Zuschüsse an soziale Einrichtungen, Pflegestationen	350	652	302
0636210	Ferienspiele	3.000	1.450	0
0636620	Kinderspielplätze	13.880	8.324	8.308
0842110	Förderung des Sports	5.985	5.148	4.218
0842410	Bereitstellung und Betrieb von Sportstätten	187.214	186.306	197.993
1355110	Parkanlagen und öffentliche Grünflächen	155.406	155.206	147.276
1355510	Landwirtschaft und Feldwege	10.528	18.331	861
1355520	Stadtwald	65.887	76.096	80.375
1456110	Umweltschutzmaßnahmen und Beratung	660	529	1.029
1557110	Förderung der örtlichen Wirtschaft	-38	-103	73
1157310	Bürgerhäuser & Dorfgemeinschaftshäuser	97.081	88.178	82.308
1557320	Sonstige Gebäude und unbebaute Grundstücke	42.046	34.905	3.725
1557330	IKBIT	1.441	-2.895	12.281
1557510	Fremdenverkehr	-91.490	-106.349	-103.778

## Deckblatt

## 14 Finanzstatusbericht

## Finanzstatusbericht zur Beurteilung der finanziellen Leistungsfähigkeit

Regierungsbezirk:	<u>Darmstadt</u>	Schlüsselnummer:	Schlüsselnummer:
Gemeinde:	<u>Lindenfels</u>	Kreisfreie Stadt	<b>431015</b>
Landkreis:	<u>Bergstraße</u>	Haushaltsjahr	<b>2022</b>
Einwohnerzahl am:			
31.12. 2020	<u>5.115</u>		
31.12. 2019	<u>5.127</u>		
		Haushaltsjahr	Jahresabschluss
		<b>2022</b>	<b>2020</b>
		<b>-€ -</b>	<b>-€ -</b>
<b>Ergebnishaushalt</b>			
<b>ordentliches Ergebnis</b>			
Erträge	11.217.693,00	10.993.780,00	
Aufwendungen	10.999.176,00	10.477.696,00	
<b>Saldo</b>	<b>218.517,00</b>	<b>516.084,00</b>	
<b>außerordentliches Ergebnis</b>			
Erträge		225.289,00	
Aufwendungen		231.735,00	
<b>Saldo</b>		<b>-6.446,00</b>	
Überschuss (+)/ Fehlbedarf (-)	<b>218.517,00</b>	<b>509.638,00</b>	
<b>Finanzhaushalt</b>			
<b>Laufende Verwaltungstätigkeit</b>			
Einzahlungen aus laufender Verwaltungstätigkeit	+ 10.962.463,00	10.515.160,00	
Auszahlungen aus laufender Verwaltungstätigkeit	- 10.195.158,00	9.680.485,00	
<b>Saldo</b>	<b>767.305,00</b>	<b>834.675,00</b>	
<b>Investitionstätigkeit</b>			
Einzahlungen aus Investitionstätigkeit	+ 600.000,00	+ 410.075,00	
Auszahlungen aus Investitionstätigkeit	- 2.091.737,00	- 2.116.937,00	
<b>Saldo</b>	<b>-1.491.737,00</b>	<b>-1.706.862,00</b>	
<b>Finanzierungstätigkeit</b>			
Einzahlungen aus Finanzierungstätigkeit	+ 1.491.737,00	+ 2.688.501,00	
Auszahlungen aus Finanzierungstätigkeit	- 745.754,00	- 859.992,00	
<b>Saldo</b>	<b>745.983,00</b>	<b>1.828.509,00</b>	
Finanzmittelüberschuss (+)/ -fehlbedarf (-)	<b>21.551,00</b>	<b>956.322,00</b>	
Bestand an Zahlungsmitteln am Ende des Haushaltsjahres	<b>1.702.013,00</b>	<b>1.675.863,00</b>	
	Haushaltsjahr		
	<b>2022</b>		
	<b>-€ -</b>		
<b>Nachrichtlich</b>			
<b>Rechnersiche Neuverschuldung</b>			
Kernhaushalt	<b>758.698,00</b>		
	<b>0,00</b>		
<b>Insgesamt</b>	<b>758.698,00</b>		



# KASH Planjahr

## Angaben zur Beurteilung der dauernden finanziellen Leistungsfähigkeit für 2022

	- € -
1. Geplantes ordentliches Ergebnis für 2022	218.517,00
2. Bestand Rücklage aus Überschüssen des ordentlichen Ergebnisses zum 31.12.2021	1.130.578,00
3. Ordentliche Fehlbeträge aus Vorjahren (Bilanzwert der letzten aufgestellten Bilanz)	0,00
4. Bestand der Liquiditätsreserve	
Mindestbetrag der nach § 106 Abs. 1 S. 2 HGO vorzuhaltenden Liquiditätsreserve für 2022	195.095,00
4.2 Höhe der tatsächlich vorgehaltenen Liquiditätsreserve am 1.1.2022	195.095,00
5. Angaben zur letzten aufgestellten Vermögensrechnung	
5.1 Haushaltsjahr der letzten aufgestellten Vermögensrechnung	2020
5.2 Bestand an Eigenkapital	15.424.502,00
6. Höhe der Verbindlichkeiten aus Liquiditätskrediten (Kernverwaltung und Sondervermögen) zum 31.12.2021	0,00
7. Höhe der Verbindlichkeiten gegenüber dem Sondervermögen Hessenkasse	63.575,00
8. Geplante zu erwirtschaftende Differenz aus Zahlungsmittelfluss aus laufender Verwaltungstätigkeit und ordentlicher Tilgung sowie der Zahlungen an das Sondervermögen Hessenkasse	21.551,00
8.1 Zahlungsmittelfluss aus laufender Verwaltungstätigkeit für 2022	767.305,00
8.2 Ordentliche Tilgung für 2022	733.039,00
8.3 Zahlungen an das Sondervermögen Hessenkasse für 2022	12.715,00
8.4 Zweckgebundene Einzahlungen für die ordentliche Tilgung von Investitionskrediten für 2022	0,00
8.5 Zweckgebundene Einzahlungen für Auszahlungen an das Sondervermögen Hessenkasse für 2022	0,00
<b>Nachrichtlich:</b> Rechnerischer Hebesatz Grundsteuer B zum Erreichen des Ausgleichs im ordentlichen Ergebnis in v.H. für 2022	
Fiktive Hebesatzanhebung Grundsteuer B zum Erreichen des Ausgleichs im ordentlichen Ergebnis in v.H. für 2022	
Bestand Rücklage aus Überschüssen des außerordentlichen Ergebnisses zum 31.12.2021	0,00

### Erläuterungen

Das ordentliche Ergebnis wird automatisch aus dem Blatt "Ergebnishaushalt" übernommen.

Es ist der (ggf. voraussichtliche) Bestand der Rücklage aus Überschüssen des ordentlichen Ergebnisses zum Ende des Haushaltsvorjahres anzugeben.

Es ist der in der letzten aufgestellten Bilanz ausgewiesene Fehlbetrag aus Vorjahren (§ 49 Abs. 4 Nr. 1.3.1.1 GemHVO) mit positivem Vorzeichen anzugeben.

Es ist für das Haushaltsjahr der nach § 106 Abs. 1 S. 2 HGO zur Sicherstellung der Zahlungsfähigkeit vorzuhaltende Mindestbetrag von 2 v.H. der Summe der Auszahlungen aus laufender Verwaltungstätigkeit nach dem Durchschnitt der drei dem Haushaltsjahr vorangehenden Jahre anzugeben.

Es ist für das Haushaltsjahr die Höhe der tatsächlich vorhandenen Liquiditätsreserve anzugeben.

Es ist das Haushaltsjahr der letzten aufgestellten Vermögensrechnung anzugeben.

Es ist die Höhe des Eigenkapitals (§ 49 Abs. 4 Nr. 1 GemHVO) aus der letzten aufgestellten Vermögensrechnung anzugeben.

Die Höhe der Verbindlichkeiten aus Liquiditätskrediten wird automatisch aus dem Blatt "Verbindlichkeiten" übernommen.

Die Höhe der Verbindlichkeiten wird automatisch aus dem Blatt "Verbindlichkeiten" übernommen.

Diese Angabe wird rechnerisch aus dem Zahlungsmittelfluss aus laufender Verwaltungstätigkeit abzüglich der ordentlichen Tilgung sowie der Zahlungen an das Sondervermögen Hessenkasse und zuzüglich der zweckgebundenen Einzahlungen für die ordentliche Tilgung sowie der Zahlungen an das Sondervermögen Hessenkasse ermittelt.

Der Zahlungsmittelfluss aus laufender Verwaltungstätigkeit wird automatisch aus dem Blatt "Finanzhaushalt" übernommen.

Die Höhe der ordentlichen Tilgung wird automatisch aus dem Blatt "Finanzhaushalt" übernommen.

Die Höhe der Zahlungen an das Sondervermögen Hessenkasse wird automatisch aus dem Blatt "Finanzhaushalt" übernommen.

Der Betrag wird automatisch aus dem Blatt "Finanzhaushalt - 4.2 " übernommen.

Der Betrag wird automatisch aus dem Blatt "Finanzhaushalt - 4.3 " übernommen.

**Diese Angabe wird bei einem geplanten negativen ordentlichen Ergebnis rechnerisch ermittelt.**

**Diese Angabe wird bei einem geplanten negativen ordentlichen Ergebnis rechnerisch ermittelt.**

Es ist der (ggf. voraussichtliche) Bestand der Rücklage aus Überschüssen des außerordentlichen Ergebnisses zum Ende des Haushaltsvorjahres anzugeben.

## Auswertung der Angaben zur Beurteilung der dauernden finanziellen Leistungsfähigkeit

		Indikatorwert
Geplantes ordentliches Ergebnis je Einwohner für 2022	42,72	40,00
Bestand Rücklage aus Überschüssen des ordentlichen Ergebnisses zum 31.12.2021	1.130.578,00	5,00
Ordentliche Fehlbeträge aus Vorjahren	0,00	5,00
Die Liquiditätsreserve wurde vollständig gebildet		5,00
Bestand an Eigenkapital	15.424.502,00	5,00
Höhe der Kassenkreditverbindlichkeiten (Kernverwaltung und Sondervermögen) zum 31.12.2021	0,00	5,00
Höhe der Verbindlichkeiten gegenüber dem Sondervermögen Hessenkasse	63.575,00	0,00
Geplante Differenz je Einwohner aus Zahlungsmittelfluss aus laufender Verwaltungstätigkeit und ordentlicher Tilgung sowie der Zahlungen an das Sondervermögen Hessenkasse je Einwohner	4,21	15,00
<b>Summe und Status</b>		● 80,00
Vorliegende Auswertung prädiziert das Haushaltsgenehmigungsverfahren nicht. Die notwendige individuelle Prüfung und Beurteilung der Aufsichtsbehörde wird hierdurch nicht ersetzt.		
Hinweise der Gemeinde zur aktuellen Haushaltslage (optional)		

# KASH Jahresabschluss

## Angaben zur Beurteilung der dauernden finanziellen Leistungsfähigkeit für 2020

	- € -
1. Ordentliches Ergebnis für 2020	516.084,00
Rechnerischer Bestand der Rücklage aus Überschüssen des ordentlichen Ergebnisses vor Ergebnisverwendung zum 31.12.2020	620.939,00
3. Ordentliche Fehlbeträge aus Vorjahren (Bilanzwert) zum 31.12.2020	0,00
4. Bestand der Liquiditätsreserve	
4.1 Mindestbetrag der nach § 106 Abs. 1 S. 2 HGO vorzuhaltenden Liquiditätsreserve für 2020	174.090,00
4.2 Höhe der tatsächlich vorgehaltenen Liquiditätsreserve am 31.12.2020	174.090,00
5. Bestand an Eigenkapital am 31.12.2020	15.424.502,00
6. Höhe der Verbindlichkeiten aus Liquiditätskrediten (Kernverwaltung und Sondervermögen) zum 31.12.2020	0,00
7. Höhe der Verbindlichkeiten gegenüber dem Sondervermögen Hessenkasse zum 31.12.2020	172.850,00
8. <u>Erwirtschaftete Differenz aus Zahlungsmittelfluss aus laufender Verwaltungstätigkeit und ordentlicher Tilgung sowie der Zahlungen an das Sondervermögen Hessenkasse</u>	-25.317,00
8.1 Zahlungsmittelfluss aus laufender Verwaltungstätigkeit für 2020	834.675,00
8.2 Ordentliche Tilgung für 2020	859.992,00
8.3 Zahlungen an das Sondervermögen Hessenkasse für 2020	0,00
8.4 Zweckgebundene Einzahlungen für die ordentliche Tilgung von Investitionskrediten für 2020	0,00
8.5 Zweckgebundene Einzahlungen für Auszahlungen an das Sondervermögen Hessenkasse für 2020	0,00
<u>Nachrichtlich:</u> Kash-Wert nach Planung für 2020	90,00

## Erläuterungen

Das ordentliche Ergebnis wird automatisch aus dem Blatt "Ergebnishaushalt" übernommen.

Es ist der (ggf. voraussichtliche) Bestand der Rücklage aus Überschüssen des ordentlichen Ergebnisses zum Ende des Haushaltsvorjahres (Abschlussjahr) anzugeben.

Es ist der in der aufgestellten Bilanz ausgewiesene Fehlbetrag aus Vorjahren (§ 49 Abs. 4 Nr. 1.3.1.1 GemHVO) mit positivem Vorzeichen anzugeben.

Es ist für das Haushaltsvorjahr der nach § 106 Abs. 1 S. 2 HGO zur Sicherstellung der Zahlungsfähigkeit vorzuhaltende Mindestbetrag von 2 v.H. der Summe der Auszahlungen aus laufender Verwaltungstätigkeit nach dem Durchschnitt der drei dem Haushaltsjahr vorangehenden Jahre anzugeben.

Es ist für das Abschlussjahr die Höhe der tatsächlich vorhandenen Liquiditätsreserve anzugeben.

Es ist die Höhe des Eigenkapitals (§ 49 Abs. 4 Nr. 1 GemHVO) aus der aufgestellten Vermögensrechnung anzugeben.

Es ist die Höhe der Verbindlichkeiten aus Liquiditätskrediten anzugeben

Es ist die Höhe der Verbindlichkeiten gegenüber dem Sondervermögen Hessenkasse anzugeben

Diese Angabe wird rechnerisch aus dem Zahlungsmittelfluss aus laufender Verwaltungstätigkeit abzüglich der ordentlichen Tilgung sowie der Zahlungen an das Sondervermögen Hessenkasse und zuzüglich der zweckgebundenen Einzahlungen für die ordentliche Tilgung sowie der Zahlungen an das Sondervermögen Hessenkasse ermittelt.

## Auswertung der Angaben zur Beurteilung der dauernden finanziellen Leistungsfähigkeit

		Indikatorwert
Geplantes ordentliches Ergebnis je Einwohner für 2022	100,90	40,00
Bestand Rücklage aus Überschüssen des ordentlichen Ergebnisses zum 31.12.2020	620.939,00	5,00
Ordentliche Fehlbeträge aus Vorjahren	0,00	5,00
Die Liquiditätsreserve wurde vollständig gebildet		5,00
Bestand an Eigenkapital	15.424.502,00	5,00
Höhe der Verbindlichkeiten aus Liquiditätskrediten (Kernverwaltung und Sondervermögen) zum 31.12.2020	0,00	5,00
Höhe der Verbindlichkeiten gegenüber dem Sondervermögen Hessenkasse zum 31.12.2020	172.850,00	0,00
Erwirtschaftete Differenz aus Zahlungsmittelfluss aus laufender Verwaltungstätigkeit und ordentlicher Tilgung sowie der Zahlungen an das Sondervermögen Hessenkasse je Einwohner	-4,95	0,00
Summe und Status nach Abschlusswert		65,00
Summe und Status nach Planwert		90,00

Erläuterungen

Indikator pro Einwohner	Bewertung ggf. der Entwicklung nach Indikatoren pro Einwohner	Gewichtung der Indikatoren pro Einwohner in %	Status
ordentliches Ergebnis	Überschuss (mehr als + 5 €) = 1	40%	grün (+) ≥ 70% gelb (0) < 70% und > 40% rot (-) ≤ 40%
	jahresbezogener Haushaltsausgleich (im Korridor von - 5 € bis + 5 € oder durch Rücklage) = 0,75		
	defizitär im Korridor (weniger als - 5 € bis - 40 €) = 0,5		
	defizitär im Korridor (weniger als - 40 € bis - 75 €) = 0,25		
defizitär (weniger als -75 €) = 0			
Bestand ordentliche Rücklage	Bestand = 1	5%	
	kein Bestand (≤ 0 €) = 0		
Fehlbeträge aus Vorjahren (Bilanzwert der letzten aufgestellten Bilanz)	kein Bestandswert = 1	5%	
	Ausweis eines Fehlbetragbestands = 0		
Bestand der Liquiditätsreserve	Bestand vollständig gebildet = 1	5%	
	Bestand teilweise gebildet (≥ 50 %) = 0,5		
	Bestand unzureichend oder nicht gebildet (< 50 %) = 0		
Ausweis von Eigenkapital (nach letzter aufgestellter Bilanz)	positiver Eigenkapitalbestand = 1	5%	
	negativer Eigenkapitalbestand (≤ 0 €) = 0		
Verbindlichkeiten aus Liquiditätskrediten (Kommune plus Sondervermögen)	kein Bestand (= 0 €) = 1	5%	
	Bestand (> 0 €) = 0		
Verbindlichkeiten gegenüber dem Sondervermögen Hessenkasse	kein Bestand (= 0 €) = 1	5%	
	Bestand (> 0 €) = 0		
Zahlungsmittelfluss lfd. Verwaltungstätigkeit abzüglich der Tilgung sowie der Zahlungen an das Sondervermögen Hessenkasse	Saldo > 5 € = 1	30%	
	im Korridor von 0 € bis + 5 € = 0,5		
	Saldo < 0 € = 0		
		100%	

# FAG und Abgaben

## Vomhundertsätze erhobener Umlagen (Landkreis / LWV / Land Hessen)

Jahr	Kreisumlage	Schulumlage	Verbandsumlage LWV	Krankenhausumlage
2022	30,65 v.H.	20,57 v.H.	v.H.	v.H.
2021	30,65 v.H.	20,57 v.H.	v.H.	v.H.
2020	32,05 v.H.	20,57 v.H.	v.H.	v.H.

## Angaben für Gemeinden und Städte

### Steuerhebesätze

Jahr	Grundsteuer A	Grundsteuer B	Gewerbesteuer	Vervielfältiger Gewerbesteuermulage	Solidaritätsumlage	Heimatumlage
2022	350,00 v.H.	870,00 v.H.	390,00 v.H.	56,75 v.H.	Euro	40.840,00 Euro
2021	350,00 v.H.	870,00 v.H.	390,00 v.H.	56,75 v.H.	Euro	50.192,00 Euro
2020	350,00 v.H.	870,00 v.H.	390,00 v.H.	56,75 v.H.	Euro	37.445,00 Euro

## Angaben für Gemeinden und Städte

### Nivellierungshebesätze nach FAG

Jahr	Grundsteuer A	Grundsteuer B	Gewerbesteuer
2022	332,00 v.H.	365,00 v.H.	357,00 v.H.

## Angaben zu weiteren Abgaben (ohne Gebühren)

### Straßenbeiträge

einmalige Beiträge, Gemeindeanteil nach § 11 Abs. 4 KAG

### Weitere Abgaben, die erhoben werden:

Spielapparatesteuer	ja	Jagdsteuer	nein	Hundsteuer	ja
Zweitwohnungssteuer	ja	Fischereisteuer	nein	Gaststättenerlaubnissteuer	nein
Kurbeitrag	ja	Pferdesteuer	nein		
Tourismusbeitrag	nein	Getränkesteuer	nein		

### Sonstige Abgaben:

# Ergebnishaushalt

Ergebnishaushalt			2020	2021	2022	2023	2024	2025
			endgültiges Rechnungsergebnis	Haushaltsplan	Haushaltsplan	Ergebnisplan	Ergebnisplan	Ergebnisplan
Position	Konten	Bezeichnung	- € -					
1	50	Privatrechtliche Leistungsentgelte	237.703,00	190.573,00	162.241,00	163.451,00	164.686,00	165.826,00
2	51	Öffentlich-rechtliche Leistungsentgelte	1.948.839,00	2.038.242,00	2.053.158,00	2.060.293,00	2.067.587,00	2.075.018,00
3	548-549	Kostensersatzleistungen und -erstattungen	147.695,00	136.538,00	151.200,00	153.619,00	156.079,00	156.566,00
4	52	Bestandsveränderungen und aktivierte Eigenleistungen	0,00	0,00	0,00	0,00	0,00	0,00
5	55	Steuern und steuerähnliche Erträge einschließlich Erträge aus gesetzlichen Umlagen	5.007.394,00	5.215.236,00	5.245.553,00	5.477.875,00	5.715.709,00	5.929.809,00
6	547	Erträge aus Transferleistungen	185.238,00	208.222,00	196.238,00	197.788,00	203.372,00	208.469,00
7	540-543	Erträge aus Zuweisungen und Zuschüssen für laufende Zwecke und allgemeine Umlagen	2.855.598,00	2.675.346,00	2.912.915,00	2.927.801,00	2.902.118,00	3.015.893,00
8	546	Erträge aus der Auflösung von Sonderposten aus Investitionszuweisungen, -zuschüssen und Investitionsbeiträgen	203.521,00	189.427,00	255.691,00	198.657,00	181.324,00	171.021,00
9	53	Sonstige ordentliche Erträge	345.104,00	167.471,00	163.997,00	164.134,00	164.260,00	164.403,00
10		<b>Summe der ordentlichen Erträge</b>	<b>10.931.092,00</b>	<b>10.821.055,00</b>	<b>11.140.993,00</b>	<b>11.343.618,00</b>	<b>11.555.135,00</b>	<b>11.887.005,00</b>
11	62, 63, 640-643, 647-649, 65	Personalaufwendungen	1.985.882,00	2.057.762,00	2.205.054,00	2.197.666,00	2.241.786,00	2.285.993,00
12	644-646	Versorgungsaufwendungen	206.340,00	228.697,00	232.600,00	234.512,00	236.462,00	238.452,00
13	60, 61, 67-69	Aufwendungen für Sach- und Dienstleistungen	1.684.215,00	1.882.864,00	1.860.657,00	1.875.419,00	1.914.383,00	2.060.951,00
14	66	Abschreibungen	687.158,00	739.683,00	715.918,00	743.613,00	742.405,00	717.364,00
15	71	Aufwendungen für Zuweisungen und Zuschüsse sowie besondere Finanzaufwendungen	2.224.423,00	2.202.132,00	2.228.558,00	2.273.449,00	2.313.125,00	2.358.793,00
16	73	Steueraufwendungen einschließlich Aufwendungen aus gesetzlichen Umlageverpflichtungen	3.471.958,00	3.490.604,00	3.569.831,00	3.649.613,00	3.710.754,00	3.843.142,00
17	72	Transferaufwendungen	0,00	0,00	0,00			
18	70, 74, 76	Sonstige ordentliche Aufwendungen	11.178,00	22.457,00	20.968,00	12.025,00	21.084,00	21.143,00
19		<b>Summe der ordentlichen Aufwendungen</b>	<b>10.271.154,00</b>	<b>10.624.199,00</b>	<b>10.833.586,00</b>	<b>10.986.297,00</b>	<b>11.179.999,00</b>	<b>11.525.838,00</b>
20		<b>Verwaltungsergebnis</b>	<b>659.938,00</b>	<b>196.856,00</b>	<b>307.407,00</b>	<b>357.321,00</b>	<b>375.136,00</b>	<b>361.167,00</b>
21	56, 57	Finanzerträge	62.688,00	79.350,00	76.700,00	76.700,00	76.700,00	76.700,00
22	77	Zinsen und andere Finanzaufwendungen	206.542,00	187.801,00	165.590,00	158.668,00	154.007,00	148.367,00
23		<b>Finanzergebnis</b>	<b>-143.854,00</b>	<b>-108.451,00</b>	<b>-88.890,00</b>	<b>-81.968,00</b>	<b>-77.307,00</b>	<b>-71.667,00</b>
24		<b>Gesamtbetrag der ordentlichen Erträge</b>	<b>10.993.780,00</b>	<b>10.900.405,00</b>	<b>11.217.693,00</b>	<b>11.420.318,00</b>	<b>11.631.835,00</b>	<b>11.963.705,00</b>
25		<b>Gesamtbetrag der ordentlichen Aufwendungen</b>	<b>10.477.696,00</b>	<b>10.812.000,00</b>	<b>10.999.176,00</b>	<b>11.144.965,00</b>	<b>11.334.006,00</b>	<b>11.674.205,00</b>
26		<b>Ordentliches Ergebnis</b>	<b>516.084,00</b>	<b>88.405,00</b>	<b>218.517,00</b>	<b>275.353,00</b>	<b>297.829,00</b>	<b>289.500,00</b>
27	59	Außerordentliche Erträge	225.289,00	0,00	0,00	0,00	0,00	0,00
28	79	Außerordentliche Aufwendungen	231.735,00	0,00	0,00	0,00	0,00	0,00
29		<b>Außerordentliches Ergebnis</b>	<b>-6.446,00</b>	<b>0,00</b>	<b>0,00</b>	<b>0,00</b>	<b>0,00</b>	<b>0,00</b>
30		<b>Jahresergebnis</b>	<b>509.638,00</b>	<b>88.405,00</b>	<b>218.517,00</b>	<b>275.353,00</b>	<b>297.829,00</b>	<b>289.500,00</b>
<b>Nachrichtlich</b>								
31		Hochrechnung ordentliches Ergebnis zum 31.12.2021		15.000,00				
32		Summe vorgetragene Jahresfehlbeträge/Jahresüberschüsse zum 31.12.2020	0,00					



## Details Ergebnishaushalt

<b>Aufschlüsselung von Erträgen und Aufwendungen</b>			2020	2021	2022	2023	2024	2025
			endgültiges Rechnungsergebnis	Haushaltsplan	Haushaltsplan	Ergebnisplan	Ergebnisplan	Ergebnisplan
Position	Konten	Bezeichnung	- € -					
<b>5</b>	<b>55</b>	<b>Steuern und steuerähnliche Erträge einschließlich Erträge aus gesetzlichen Umlagen</b>	5.007.394,00	5.215.236,00	5.245.553,00	5.477.875,00	5.715.709,00	5.929.809,00
davon	5500	Erträge aus Gemeindeanteil an Einkommensteuer (Produktgruppe 1601)	2.699.919,00	2.796.137,00	2.954.000,00	3.115.091,00	3.289.608,00	3.459.631,00
	5504	Erträge aus Gemeindeanteil an Umsatzsteuer (Produktgruppe 1601)	225.205,00	245.832,00	166.553,00	170.634,00	173.950,00	176.755,00
	5551	Erträge aus Grundsteuer A (Produktgruppe 1601)	20.064,00	20.800,00	20.000,00	20.000,00	20.000,00	20.000,00
	5552	Erträge aus Grundsteuer B (Produktgruppe 1601)	1.143.200,00	1.144.000,00	1.208.000,00	1.208.000,00	1.208.000,00	1.208.000,00
	5553	Erträge aus Gewerbesteuer (Produktgruppe 1601)	825.693,00	900.000,00	790.000,00	857.150,00	917.151,00	958.423,00
	5559	andere Steuern insgesamt (Produktgruppe 1601)	88.346,00	108.467,00	100.000,00	100.000,00	100.000,00	100.000,00
	5582	Erträge aus Kreisumlage (Produktgruppe 1601)	0,00	0,00	0,00	0,00	0,00	0,00
	5583	Erträge aus Schulumlage (Produktgruppe 0313)	0,00	0,00	0,00	0,00	0,00	0,00
		Sonstige Erträge	4.967,00	0,00	7.000,00	7.000,00	7.000,00	7.000,00
<b>7</b>	<b>540-543</b>	<b>Erträge aus Zuweisungen und Zuschüssen für laufende Zwecke und allgemeine Umlagen</b>	2.855.598,00	2.675.346,00	2.912.915,00	2.927.801,00	2.902.118,00	3.015.893,00
davon	540101	Schlüsselzuweisung (Produktgruppe 1601)	2.142.097,00	2.155.377,00	2.348.782,00	2.360.526,00	2.419.539,00	2.528.418,00
		Sonstige Erträge	713.501,00	519.969,00	564.133,00	567.275,00	482.579,00	487.475,00
<b>16</b>	<b>73</b>	<b>Steueraufwendungen einschließlich Aufwendungen aus gesetzlichen Umlageverpflichtungen</b>	3.471.958,00	3.490.604,00	3.569.831,00	3.649.613,00	3.710.754,00	3.843.142,00
davon	7353	Krankenhausumlage (Produktgruppe 0701)	0,00	0,00	0,00	0,00	0,00	0,00
	73541	Kreisumlage (Produktgruppe 1601)	2.019.480,00	2.008.983,00	2.100.000,00	2.143.000,00	2.196.000,00	2.295.000,00
	73542	Schulumlage (Produktgruppe 1601)	1.333.572,00	1.348.280,00	1.361.431,00	1.338.660,00	1.388.660,00	1.416.433,00
	73543	LWV-Umlage (Produktgruppe 1601)	0,00	0,00	0,00	0,00	0,00	0,00
	735490	Solidaritätsumlage	0,00	0,00	0,00	0,00	0,00	0,00
	735490	Weitere Umlagen (z.B. Regionalverband):						
	7380	Gewerbesteuerumlage (Produktgruppe 1601)	79.244,00	80.769,00	65.270,00	71.306,00	76.298,00	79.731,00
	735	Umlage starke Heimat Hessen (Produktgruppe 1601)	37.445,00	50.192,00	40.840,00	44.311,00	47.413,00	49.547,00
		Sonstige Aufwendungen	2.217,00	2.380,00	2.290,00	52.336,00	2.383,00	2.431,00
<b>22</b>	<b>77</b>	<b>Zinsen und ähnliche Aufwendungen</b>	206.542,00	187.801,00	165.590,00	158.668,00	154.007,00	148.367,00
		Zinsen für Liquiditätskredite (Produktgruppe 1602)	0,00	0,00	5.000,00	0,00	0,00	0,00
		Zinsen für Investitionskredite (Produktgruppe 1602)	209.589,00	182.801,00	160.590,00	158.668,00	154.007,00	148.367,00

# Finanzhaushalt

Zahlungsmittelfluss nach § 3 GemHVO		2020	2021	2022	2023	2024	2025
		endgültiges Rechnungsergebnis	Haushaltsplan	Haushaltsplan	Fpl-Jahr	Fpl-Jahr	Fpl-Jahr
Nr. Konten		- € -					
<b>Zahlungsmittelfluss aus laufender Verwaltungstätigkeit</b> (direkte Methode)							
1	Summe der Einzahlungen aus laufender Verwaltungstätigkeit	10.515.160,00	10.710.978,00	10.962.463,00	11.221.661,00	11.450.510,00	11.792.684,00
2	Summe der Auszahlungen aus laufender Verwaltungstätigkeit	9.680.485,00	9.985.233,00	10.195.158,00	10.311.781,00	10.500.527,00	10.864.236,00
3	Zahlungsmittelüberschuss / Zahlungsmittelbedarf aus laufender Verwaltungstätigkeit	834.675,00	725.745,00	767.305,00	909.880,00	949.983,00	928.448,00
<b>Zahlungsmittelfluss aus Investitionstätigkeit</b> (direkte Methode)							
4	820 Einzahlungen aus Investitionszuweisungen und -zuschüssen sowie aus Investitionsbeiträgen	407.825,00	720.500,00	600.000,00	550.000,00	550.000,00	0,00
4.1	Pos. 4: davon aus Schlussetzuweisungen	0,00	0,00	0,00	0,00	0,00	0,00
4.2	Pos. 4: davon aus zweckgebundenen Einzahlungen für die ordentliche Tilgung von Investitionskrediten	0,00	0,00	0,00	0,00	0,00	0,00
4.3	Pos. 4: davon aus zweckgebundenen Einzahlungen für die Auszahlungen an das Sondervermögen Hessenkasse	0,00	0,00	0,00	0,00	0,00	0,00
5	822 Einzahlungen aus Abgängen von Vermögensgegenständen des Sachanlagevermögens und des immateriellen Anlagevermögens	2.250,00	0,00	0,00	0,00	0,00	0,00
6	823 Einzahlungen aus Abgängen von Vermögensgegenständen des Finanzanlagevermögens	0,00	0,00	0,00	0,00	0,00	0,00
	davon Einzahlungen aus der Tilgung von gewährten Krediten	0,00	0,00	0,00	0,00	0,00	0,00
7	Summe der Einzahlungen aus Investitionstätigkeit	410.075,00	720.500,00	600.000,00	550.000,00	550.000,00	0,00
8	841 Auszahlungen für den Erwerb von Grundstücken und Gebäuden	62.536,00	830.590,00	485.602,00	183.758,00	171.701,00	143.467,00
9	842 Auszahlungen für Baumaßnahmen	1.831.717,00	1.160.000,00	1.375.000,00	1.220.000,00	1.270.000,00	220.000,00
10	840, 843 Auszahlungen für Investitionen in das sonstige Sachanlagevermögen und immaterielle Anlagevermögen	215.580,00	248.135,00	224.635,00	116.135,00	99.135,00	99.135,00
11	844 Auszahlungen für Investitionen in das Finanzanlagevermögen	7.104,00	143.500,00	6.500,00	6.500,00	6.500,00	6.500,00
	davon Auszahlungen aus der Gewährung von Krediten	0,00	0,00	0,00	0,00	0,00	0,00
12	Summe der Auszahlungen aus Investitionstätigkeit	2.116.937,00	2.382.225,00	2.091.737,00	1.526.393,00	1.547.336,00	469.102,00
13	Zahlungsmittelüberschuss / Zahlungsmittelbedarf aus Investitionstätigkeit	-1.706.862,00	-1.661.725,00	-1.491.737,00	-976.393,00	-997.336,00	-469.102,00
14	Zahlungsmittelüberschuss / Zahlungsmittelbedarf	-872.187,00	-935.980,00	-724.432,00	-66.513,00	-47.353,00	459.346,00
<b>Zahlungsmittelfluss aus Finanzierungstätigkeit</b> (direkte Methode)							
15	826 Einzahlungen aus der Aufnahme von Krediten und wirtschaftlich vergleichbaren Vorgängen für Investitionen	2.688.501,00	1.661.725,00	1.491.737,00	976.393,00	997.336,00	469.102,00
	davon Einzahlungen aus der Aufnahme von Umschuldungen	0,00	0,00	0,00	0,00	0,00	0,00
16	846 Auszahlungen für die Tilgung von Krediten und wirtschaftlich vergleichbaren Vorgängen für Investitionen sowie an das Sondervermögen Hessenkasse	859.992,00	721.146,00	745.754,00	792.042,00	810.975,00	839.643,00
16.1	Pos. 16: davon Auszahlungen für die ordentliche Tilgung von Krediten		675.466,00	733.039,00	779.327,00	798.260,00	826.928,00
16.2	Pos. 16: davon Auszahlungen aus der Tilgung von Umschuldungen	0,00	0,00	0,00	0,00	0,00	0,00
16.3	Pos. 16: davon Auszahlungen an das Sondervermögen Hessenkasse		45.700,00	12.715,00	12.715,00	12.715,00	12.715,00
17	Zahlungsmittelüberschuss / Zahlungsmittelbedarf aus Finanzierungstätigkeit	1.828.509,00	940.579,00	745.983,00	184.351,00	186.361,00	-370.541,00
18	Änderung des Zahlungsmittelbestandes zum Ende des Haushaltsjahres	956.322,00	4.599,00	21.551,00	117.838,00	139.008,00	88.805,00
19	829 Haushaltsunwirksame Einzahlungen (u.a. fremde Finanzmittel, Rückzahlung von angelegten Kassenmitteln, Aufnahme von Liquiditätskrediten)	1.222.070,00	700.000,00	700.000,00			
	davon Aufnahme von Liquiditätskrediten	1.000.000,00	700.000,00	700.000,00			
20	849 Haushaltsunwirksame Auszahlungen (u.a. fremde Finanzmittel, Anlegung von Kassenmitteln, Rückzahlung von Liquiditätskrediten)	1.187.308,00	700.000,00	700.000,00			
	davon Rückzahlung von Liquiditätskrediten	1.000.000,00	700.000,00	700.000,00			
21	Zahlungsmittelüberschuss/Zahlungsmittelbedarf aus haushaltsunwirksamen Zahlungsvorgängen	34.762,00	0,00	0,00			
22	Bestand an Zahlungsmitteln zu Beginn des Haushaltsjahres	684.779,00	1.675.863,00	1.680.462,00	1.702.013,00	1.819.851,00	1.958.859,00
23	Veränderung des Bestandes an Zahlungsmitteln	991.084,00	4.599,00	21.551,00	117.838,00	139.008,00	88.805,00
24	Bestand an Zahlungsmitteln am Ende des Haushaltsjahres	1.675.863,00	1.680.462,00	1.702.013,00	1.819.851,00	1.958.859,00	2.047.664,00

## Verbindlichkeiten

**Verbindlichkeiten aus Krediten, Liquiditätskrediten sowie gegenüber dem Sondervermögen Hessenkasse zu Beginn des Haushaltsjahre**

Verbindlichkeiten aus Krediten nach Abschluss des Vorjahres - Kernhaushalt -	11.208.599,93
Verbindlichkeiten aus Liquiditätskrediten nach Abschluss des Vorjahres - Kernhaushalt -	0,00
Verbindlichkeiten aus Krediten nach Abschluss des Vorjahres - Eigenbetriebe und Anstalten des öffentlichen Rechts nach HGO -	0,00
Verbindlichkeiten aus Liquiditätskrediten nach Abschluss des Vorjahres - Eigenbetriebe und Anstalten des öffentlichen Rechts nach HGO -	0,00
<b>Gesamtbeitrag aus Krediten und Liquiditätskrediten - Kernhaushalt und Eigenbetriebe und Anstalten des öffentlichen Rechts nach HGO</b>	<b>11.208.599,93</b>
Verbindlichkeiten gegenüber dem Sondervermögen Hessenkasse nach Abschluss des Vorjahres	63.575,00
<b>Gesamtbeitrag aus Krediten, Liquiditätskrediten sowie Verbindlichkeiten gegenüber dem Sondervermögen Hessenkasse - Kernhaushalt und Eigenbetriebe und Anstalten des öffentlichen Rechts nach HGO</b>	<b>11.272.174,93</b>

**im Haushaltsjahr 2022 veranschlagte Kreditaufnahmen**

im Haushaltsjahr veranschlagte Kreditaufnahmen - Kernhaushalt -	1.491.737,00
im Haushaltsjahr veranschlagte Kreditaufnahmen - Eigenbetriebe und Anstalten des öffentlichen Rechts nach HGO -	0,00

**im Haushaltsjahr 2022 veranschlagte Tilgungen für Kredite sowie Auszahlungen an das Sondervermögen Hessenkasse**

Ordentliche Tilgung - Kernhaushalt	733.039,00
Ordentliche Tilgung - Eigenbetriebe und Anstalten des öffentlichen Rechts nach HGO -	
Außerordentliche Tilgung - Kernhaushalt -	0,00
Außerordentliche Tilgung - Eigenbetriebe und Anstalten des öffentlichen Rechts nach HGO -	0,00
Auszahlungen an das Sondervermögen Hessenkasse	12.715,00

**Verbindlichkeiten aus Krediten, Liquiditätskrediten sowie gegenüber dem Sondervermögen Hessenkasse am Ende des Haushaltsjahres :**

Voraussichtlicher Stand der Kredite am Ende des Haushaltsjahres - Kernverwaltung -	11.967.297,93
Voraussichtlicher Stand der Kredite am Ende des Haushaltsjahres - Eigenbetriebe und Anstalten des öffentlichen Rechts nach HGO -	0,00
Voraussichtlicher Stand der Kredite am Ende des Haushaltsjahres - Kernverwaltung und Eigenbetriebe und Anstalten des öffentlichen Rechts nach HGO -	11.967.297,93
Höchstbetrag der Liquiditätskredite Kernhaushalt laut Haushaltssatzung	700.000,00
Höchstbetrag der Liquiditätskredite der Eigenbetriebe und Anstalten des öffentlichen Rechts	0,00
Voraussichtlicher Stand der Liquiditätskredite zum Ende des Haushaltsjahres - Kernverwaltung -	0,00
Voraussichtlicher Stand der Liquiditätskredite zum Ende des Haushaltsjahres - Eigenbetriebe und Anstalten des öffentlichen Rechts nach HGO -	0,00
Voraussichtlicher Stand der Liquiditätskredite zum Ende des Haushaltsjahres - Kernverwaltung und Eigenbetriebe und Anstalten des öffentlichen Rechts nach HGO -	0,00
Voraussichtlicher Stand der Verbindlichkeiten gegenüber dem Sondervermögen Hessenkasse zum Ende des Haushaltsjahres	50.860,00

**Voraussichtlicher Zahlungsmittelbestand am Ende des Haushaltsjahres 2022**

1.702.013,00

## Produktbereichsplan gemäß Muster 12 zu § 4 Abs. 2 GemHVO

		Haushaltsjahr							
		2022							
		Status:		Haushaltsansatz					
		ordentliche Erträge				ordentliche Aufwendungen			
PBNr		absolut vor ILV	pro Einwohner	absolut nach ILV	pro Einwohner	absolut vor ILV	pro Einwohner	absolut nach ILV	pro Einwohner
1	Innere Verwaltung	53.201,00 €	10,40 €	1.924.879,00 €	376,32 €	1.747.683,00 €	341,68 €	2.062.211,00 €	403,17 €
2	Sicherheit und Ordnung	96.196,00 €	18,81 €	96.196,00 €	18,81 €	697.028,00 €	136,27 €	899.363,00 €	175,83 €
3	Schulträgeraufgaben	0,00 €	0,00 €	0,00 €	0,00 €	0,00 €	0,00 €	0,00 €	0,00 €
4	Kultur und Wissenschaft	1.150,00 €	0,22 €	1.150,00 €	0,22 €	7.424,00 €	1,45 €	156.528,00 €	30,60 €
5	Soziale Leistungen	0,00 €	0,00 €	0,00 €	0,00 €	2.450,00 €	0,48 €	2.814,00 €	0,55 €
6	Kinder-, Jugend- und Familienhilfe	268.932,00 €	52,58 €	270.507,00 €	52,89 €	1.253.820,00 €	245,13 €	1.324.593,00 €	258,96 €
7	Gesundheitsdienste	0,00 €	0,00 €	0,00 €	0,00 €	0,00 €	0,00 €	0,00 €	0,00 €
8	Sportförderung	51.603,00 €	10,09 €	51.603,00 €	10,09 €	244.802,00 €	47,86 €	295.437,00 €	57,76 €
9	Räumliche Planung und Entwicklung, Geoinformationen	0,00 €	0,00 €	0,00 €	0,00 €	10.000,00 €	1,96 €	10.061,00 €	1,97 €
10	Bauen und Wohnen	0,00 €	0,00 €	302.529,00 €	59,15 €	228.964,00 €	44,78 €	302.526,00 €	59,14 €
11	Ver- und Entsorgung	2.198.196,00 €	429,75 €	2.394.384,00 €	468,11 €	1.831.527,00 €	358,07 €	2.421.501,00 €	473,41 €
12	Verkehrsflächen und -anlagen, ÖPNV	47.174,00 €	9,22 €	47.174,00 €	9,22 €	344.165,00 €	67,29 €	791.720,00 €	154,78 €
13	Natur- und Landschaftspflege	175.812,00 €	34,37 €	175.812,00 €	34,37 €	388.148,00 €	75,88 €	639.298,00 €	124,98 €
14	Umweltschutz	1.200,00 €	0,23 €	1.200,00 €	0,23 €	1.860,00 €	0,36 €	1.969,00 €	0,38 €
15	Wirtschaft und Tourismus	449.134,00 €	87,81 €	449.134,00 €	87,81 €	498.174,00 €	97,39 €	691.811,00 €	135,25 €
16	Allgemeine Finanzwirtschaft	7.798.395,00 €	1.524,61 €	7.950.847,00 €	1.554,42 €	3.577.541,00 €	699,42 €	3.758.177,00 €	734,74 €
Gesamtsumme		11.140.993,00 €	2.178,10 €	13.665.415,00 €	2.671,64 €	10.833.586,00 €	2.118,00 €	13.358.009,00 €	2.611,54 €

		Haushaltsvorjahr							
		2021							
		Status:		Haushaltsansatz					
		ordentliche Erträge				ordentliche Aufwendungen			
PBNr		absolut vor ILV	pro Einwohner	absolut nach ILV	pro Einwohner	absolut vor ILV	pro Einwohner	absolut nach ILV	pro Einwohner
1	Innere Verwaltung	30.015,00 €	5,87 €	1.659.524,00 €	324,44 €	1.669.112,00 €	326,32 €	1.819.934,00 €	355,80 €
2	Sicherheit und Ordnung	93.513,00 €	18,28 €	93.513,00 €	18,28 €	688.115,00 €	134,53 €	852.335,00 €	166,63 €
3	Schulträgeraufgaben	0,00 €	0,00 €	0,00 €	0,00 €	0,00 €	0,00 €	0,00 €	0,00 €
4	Kultur und Wissenschaft	740,00 €	0,14 €	740,00 €	0,14 €	7.450,00 €	1,46 €	158.595,00 €	31,01 €
5	Soziale Leistungen	0,00 €	0,00 €	0,00 €	0,00 €	2.754,00 €	0,54 €	3.103,00 €	0,61 €
6	Kinder-, Jugend- und Familienhilfe	251.405,00 €	49,15 €	21.617,00 €	4,23 €	1.181.975,00 €	231,08 €	1.058.210,00 €	206,88 €
7	Gesundheitsdienste	0,00 €	0,00 €	0,00 €	0,00 €	0,00 €	0,00 €	0,00 €	0,00 €
8	Sportförderung	52.622,00 €	10,29 €	52.622,00 €	10,29 €	244.076,00 €	47,72 €	320.032,00 €	62,57 €
9	Räumliche Planung und Entwicklung, Geoinformationen	0,00 €	0,00 €	0,00 €	0,00 €	3.686,00 €	0,72 €	3.744,00 €	0,73 €
10	Bauen und Wohnen	0,00 €	0,00 €	272.768,00 €	53,33 €	197.707,00 €	38,65 €	272.756,00 €	53,32 €
11	Ver- und Entsorgung	2.123.962,00 €	415,24 €	2.320.150,00 €	453,60 €	1.882.471,00 €	368,03 €	2.461.370,00 €	481,21 €
12	Verkehrsflächen und -anlagen, ÖPNV	51.911,00 €	10,15 €	51.911,00 €	10,15 €	363.206,00 €	71,01 €	808.665,00 €	158,10 €
13	Natur- und Landschaftspflege	195.716,00 €	38,26 €	195.716,00 €	38,26 €	438.373,00 €	85,70 €	635.040,00 €	124,15 €
14	Umweltschutz	1.200,00 €	0,23 €	1.200,00 €	0,23 €	1.729,00 €	0,34 €	1.827,00 €	0,36 €
15	Wirtschaft und Tourismus	431.124,00 €	84,29 €	431.124,00 €	84,29 €	444.860,00 €	86,97 €	581.726,00 €	113,73 €
16	Allgemeine Finanzwirtschaft	7.588.847,00 €	1.483,65 €	7.741.299,00 €	1.513,45 €	3.498.685,00 €	684,00 €	3.667.992,00 €	717,10 €
Gesamtsumme		10.821.055,00 €	2.115,55 €	12.842.184,00 €	2.510,69 €	10.624.199,00 €	2.077,07 €	12.645.329,00 €	2.472,21 €

		Haushaltsvorjahr							
		2020							
		Status:		vorläufiges Rechnungsergebnis					
		ordentliche Erträge				ordentliche Aufwendungen			
PBNr		absolut vor ILV	pro Einwohner	absolut nach ILV	pro Einwohner	absolut vor ILV	pro Einwohner	absolut nach ILV	pro Einwohner
1	Innere Verwaltung	175.626,00 €	34,34 €	1.379.684,00 €	269,73 €	1.620.918,00 €	316,90 €	1.874.240,00 €	366,42 €
2	Sicherheit und Ordnung	85.729,00 €	16,76 €	85.729,00 €	16,76 €	518.181,00 €	101,31 €	598.972,00 €	117,10 €
3	Schulträgeraufgaben	0,00 €	0,00 €	0,00 €	0,00 €	0,00 €	0,00 €	0,00 €	0,00 €
4	Kultur und Wissenschaft	0,00 €	0,00 €	0,00 €	0,00 €	6.560,00 €	1,28 €	112.787,00 €	22,05 €
5	Soziale Leistungen	0,00 €	0,00 €	0,00 €	0,00 €	1.913,00 €	0,37 €	1.981,00 €	0,39 €
6	Kinder-, Jugend- und Familienhilfe	241.070,00 €	47,13 €	241.070,00 €	47,13 €	1.172.815,00 €	229,29 €	1.254.051,00 €	245,17 €
7	Gesundheitsdienste	0,00 €	0,00 €	0,00 €	0,00 €	0,00 €	0,00 €	0,00 €	0,00 €
8	Sportförderung	30.350,00 €	5,93 €	30.350,00 €	5,93 €	232.561,00 €	45,47 €	256.415,00 €	50,13 €
9	Räumliche Planung und Entwicklung, Geoinformationen	0,00 €	0,00 €	0,00 €	0,00 €	550,00 €	0,11 €	714,00 €	0,14 €
10	Bauen und Wohnen	12,00 €	0,00 €	12,00 €	0,00 €	233.374,00 €	45,83 €	266.892,00 €	52,18 €
11	Ver- und Entsorgung	2.114.697,00 €	413,43 €	2.310.885,00 €	451,79 €	1.832.835,00 €	358,33 €	2.078.208,00 €	406,30 €
12	Verkehrsflächen und -anlagen, ÖPNV	55.387,00 €	10,83 €	55.387,00 €	10,83 €	282.304,00 €	55,19 €	613.497,00 €	119,94 €
13	Natur- und Landschaftspflege	246.520,00 €	48,20 €	267.019,00 €	52,20 €	475.308,00 €	92,92 €	591.371,00 €	115,62 €
14	Umweltschutz	484,00 €	0,09 €	484,00 €	0,09 €	1.512,00 €	0,30 €	1.573,00 €	0,31 €
15	Wirtschaft und Tourismus	420.241,00 €	82,16 €	420.241,00 €	82,16 €	414.851,00 €	81,10 €	495.586,00 €	96,89 €
16	Allgemeine Finanzwirtschaft	7.560.978,00 €	1.478,20 €	7.713.430,00 €	1.508,00 €	3.477.469,00 €	679,86 €	3.698.061,00 €	722,98 €
Gesamtsumme		10.931.094,00 €	2.137,07 €	12.504.291,00 €	2.444,63 €	10.271.151,00 €	2.008,05 €	11.844.348,00 €	2.315,61 €

Liquiditätsplanung gemäß Hinweis Nr. 7 zu § 105 HGO zur Ermittlung des genehmigungsfähigen Höchstbetrages der Liquiditätskredite						
Eintragungen bitte nur in den blau hinterlegten Feldern und in Euro vornehmen						
Zahlungsmittelbestand, Liquiditätskreditbestand, Einzahlungen und Auszahlungen bitte als positiven Wert eintragen						
1.) Betrachtung laufende Verwaltungstätigkeit des Haushaltsjahres						
Einzahlungen und Auszahlungen beziehen sich nur auf die laufende Verwaltungstätigkeit						
Liquiditätsplanung für das Haushaltsjahr 2022 (wird automatisch übernommen aus "Deckblatt")						
Gemäß Haushaltssatzung vorgesehener Höchstbetrag Liquiditätskredite				700.000 €	wird automatisch übernommen aus Blatt "Verbindlichkeiten"	bei positiven Beträgen besteht kein zusätzlicher Bedarf an Liquiditätskrediten
Monate	Zusätzliche Parameter	Einzahlungen	Auszahlungen	Saldo/Monat	Liquiditätsbedarf im Monatsende unter Berücksichtigung vorhandener Liquidität und Liquiditätskrediten	
<b>Zahlungsmittelbestand zum 31.12. des Vorjahres</b>						
Bestand an Liquiditätskrediten zum 31.12. des Vorjahres		1.680.462 €				
Differenz		1.680.462 €				
Januar		398.846 €	929.738 €	- 530.892 €	1.149.570 €	Differenz (Zahlungsmittelbestand-Liquiditätskreditbestand) zzgl Saldo/Monat
Februar		1.135.895 €	1.123.825 €	12.070 €	1.161.640 €	Vormonat zzgl. Saldo/Monat
März		620.781 €	934.744 €	- 313.963 €	847.677 €	
April		1.179.869 €	1.110.214 €	69.655 €	917.332 €	
Mai		1.223.422 €	994.975 €	228.447 €	1.145.779 €	
Juni		431.551 €	1.099.539 €	- 667.988 €	477.791 €	
Juli		1.083.990 €	992.573 €	91.417 €	569.208 €	
August		1.295.293 €	1.022.260 €	273.033 €	842.241 €	
September		299.326 €	979.552 €	- 680.226 €	162.015 €	
Oktober		1.070.531 €	984.226 €	86.305 €	248.320 €	
November		1.172.836 €	1.101.060 €	71.776 €	320.096 €	
Dezember		2.541.859 €	1.359.843 €	1.381.915 €	1.702.012 €	
<b>Summe</b>		<b>12.454.199 €</b>	<b>12.432.649 €</b>	<b>21.550 €</b>		
<b>Werte gemäß Haushaltsplan</b>		<b>12.454.200 €</b>	<b>12.432.649 €</b>			
Differenz		- 1 €	- €			
höchster monatsbezogener Zahlungsmittelbedarf				680.226 €		
höchster monatsbezogener Liquiditätskreditbedarf					162.015 €	
<b>2. nachrichtliche Betrachtung Liquiditätskreditstand aus Vorjahren - Zwischenfinanzierungen</b>						
Liquiditätskreditbestand zum 31.12. 2021				- €	wird von oben stehender Berechnung übernommen	
davon für						
Zwischenfinanzierung Investitionen	Kreditemächtigung wird voraussichtlich in Anspruch genommen am:	01.12. 2021		- €		
Zwischenfinanzierung Investitionen	Kreditemächtigung wird in Anspruch genommen am:	01.12. 2020		- €	Kreditemächtigung erlischt nach 103 Abs. 3 mit Inkrafttreten der Haushaltsatzung des aktuellen Haushaltsjahres	
Zwischenfinanzierung Investitionen		vor 2020		- €	Kreditemächtigung nach § 103 erloschen, neue Finanzierung notwendig	
Zwischenfinanzierung von öffentlich-rechtlichen Forderungen (nachrichtliche Angabe, da die Auszahlungen oben bei der laufenden Verwaltungstätigkeit berücksichtigt sind)				- €		
Verbleibender Liquiditätskreditbestand aus Vorjahren				- €		("echte" Liquiditätskredite aus Vorjahren)
<b>3. Betrachtung der Kreditteilungen und Zwischenfinanzierung von Investitionen des Haushaltsjahres</b>						
Saldo lfd. VwT gem Haushaltssatzung 2022				767.305,00 €	Betrag wird automatisch übernommen aus Blatt "Finanzhaushalt"	
vorgesehene belastende Tilgung (Tilgungszuschüsse im Rahmen von Sonderprogrammen sind zu berücksichtigen)				733.039,00 €	Tilgung bitte als positiven Betrag eintragen	
verbleibender Saldo				34.266,00 €		
Beitrag zur Hessenkasse				12.715,00 €	Betrag wird automatisch übernommen aus Blatt "Finanzhaushalt"	
Differenz				21.551,00 €		
vorgesehene Auszahlungen für Investitionen				2.091.737,00 €		
<b>4. Betrachtung der Liquiditätsreserve</b>						
Berechnung Liquiditätsreserve gem. § 106 Abs. 1 HGO						
Auszahlungen laufende Verwaltungstätigkeit						
Vorjahr	Planzahl	2021	9.985.233,00 €	bitte als positiven Betrag eintragen		
Vorvorjahr	Ist	2020	9.680.485,00 €	bitte als positiven Betrag eintragen		
3. Vorjahr	Ist	2019	9.598.552,00 €	bitte als positiven Betrag eintragen		
<b>Summe</b>				<b>29.264.270,00 €</b>		
Durchschnitt				9.754.756,67 €		
davon 2 v. H. als Liquiditätsreserve				195.095,13 €		
voraussichtlicher Zahlungsmittelbestand zum 1.1. des Haushaltsjahres				0	1.680.462,00 €	wird von oben übernommen
<b>Vorgaben des § 106 Abs. 1 HGO erfüllt ja</b>						
nachrichtlich:						
Höchstbetrag Liquiditätskredite				2021	700.000,00 €	
höchste Inanspruchnahme				2021	700.000,00 €	

Liquiditätsplanung § 105

**15 Jahresabschluss 2020**

Beschreibung	Ergebnis des Vorjahres 2019	Fortgeschriebener Ansatz des HHJs 2020	Ergebnis des HHJ 2020	Vergleich fortgeschr. Ansatz Ergebnis des HHJ 2020
Privatrechtliche Leistungsentgelte	-195.053,23	-208.476,00	-237.703,37	29.227,37
Öffentlich-rechtliche Leistungsentgelte	-1.988.333,02	-2.004.864,00	-1.948.839,00	-56.025,00
Kostensatzleistungen und -erstattungen	-153.669,65	-111.846,00	-147.695,15	35.849,15
Bestandsveränderungen und aktivierte Eigenleistungen				
Steuern und steuerähnliche Erträge einschl. Erträge aus gesetzlichen Umlagen	4.975.427,84	5.313.181,00	5.007.393,76	305.787,24
Erträge aus Transferleistungen	-186.702,48	-185.238,00	-185.238,00	
Erträge aus Zuweisungen u. Zuschüssen für lfd. Zwecke u. allgemeine Umlagen	-2.276.688,80	-2.590.406,00	-2.855.597,81	265.191,81
Erträge aus der Auflösung von Sonderposten	-220.450,93	-201.030,00	-203.521,12	2.491,12
Sonstige ordentliche Erträge	-251.036,86	-165.893,00	-345.103,53	179.210,53
Summe der ordentlichen Erträge (Nr. 1 bis 9)	-10.247.362,81	-10.780.934,00	-10.931.091,74	150.157,74
Personalaufwendungen	1.956.659,85	2.034.286,38	1.985.881,61	48.404,77
Versorgungsaufwendungen	221.925,46	231.197,00	206.339,65	24.857,35
Aufwendungen für Sach- und Dienstleistungen	1.962.523,08	1.957.696,02	1.684.214,68	273.481,34
davon: Einstellung in den Sonderposten	19.691,70		40.155,49	-40.155,49
Abschreibungen	645.013,35	698.714,00	687.157,65	11.556,35
Aufwendungen f. Zuweisungen u. Zuschüsse sowie besondere Finanzaufwendungen	2.036.600,23	2.178.001,00	2.224.422,97	-46.421,97
Steueraufwendungen einschließlich Aufwendungen aus gesetzlichen	3.376.984,17	3.486.699,00	3.471.957,64	14.741,36
Umlageverpflichtungen				
Transferaufwendungen				
Sonstige ordentliche Aufwendungen	21.625,28	22.191,00	11.178,06	11.012,94
Summe der ordentlichen Aufwendungen (Nr. 11 bis 18)	10.221.331,42	10.608.784,40	10.271.152,26	337.632,14
Verwaltungsergebnis (Nr. 10 ./ Nr. 19)	-26.031,39	-172.149,60	-659.939,48	487.789,88
Finanzerträge	-95.500,95	-79.850,00	-62.688,31	-17.161,69
Zinsen und andere Finanzaufwendungen	209.589,06	214.188,00	206.541,79	7.646,21
Finanzergebnis (Nr. 21 ./ Nr. 22)	114.088,11	134.338,00	143.853,48	-9.515,48
Gesamtbetrag der ordentlichen Erträge (Nr. 10 und Nr. 21)	-10.342.863,76	-10.860.784,00	-10.993.780,05	132.996,05
Gesamtbetrag der ordentlichen Aufwendungen (Nr. 19 und Nr. 22)	10.430.920,48	10.822.972,40	10.477.694,05	345.278,35
Ordentliches Ergebnis (Nr. 24 ./ Nr. 25)	88.056,72	-37.811,60	-516.086,00	478.274,40
Außerordentliche Erträge	-12.536,42		-225.288,52	225.288,52
Außerordentliche Aufwendungen	18.311,98		231.735,09	-231.735,09
Außerordentliches Ergebnis (Nr. 27 ./ Nr. 28)	5.775,56		6.446,57	-6.446,57
Jahresergebnis (Nr. 26 und Nr. 29)	93.832,28	-37.811,60	-509.639,43	471.827,83

Beschreibung	Ergebnis des Vorjahres 2019	Fortgeschriebener Ansatz HHJ 2020	Ergebnis des HHJ 2020	Vergleich fortgeschr. Ansatz Ergebnis des HHJ
2 Öffentlich-rechtliche Leistungsentgelte	2.116.553,94	2.004.864,00	1.894.851,96	110.012,04
3 Kostenersatzleistungen und -erstattungen	155.261,88	111.846,00	63.753,39	48.092,61
4 Steuern und steuerähnliche Erträge einschließlich Erträge aus gesetzlichen Umlagen	4.941.910,40	5.313.181,00	5.072.966,52	240.214,48
5 Einzahlungen aus Transferleistungen	185.238,01	185.238,00	186.349,80	-1.111,80
6 Zuweisungen und Zuschüsse für laufende Zwecke und allgemeine Umlagen	2.277.095,60	2.590.406,00	2.833.776,77	-243.370,77
7 Zinsen und sonstige Finanzeinzahlungen	84.743,13	79.850,00	61.583,01	18.266,99
8 Sonstige ordentliche Einzahlungen und sonstige außerordentliche Einzahlungen, die sich nicht aus Investitionstätigkeit ergeben	178.786,84	165.893,00	171.670,90	-5.777,90
9 Summe der Einzahlungen aus laufender Verwaltungstätigkeit (Nr. 1 bis 8)	10.129.853,15	10.659.754,00	10.515.158,24	144.595,76
10 Personalauszahlungen	-1.867.538,03	-1.937.173,92	-1.973.219,14	36.045,22
11 Versorgungsauszahlungen	-206.931,57	-224.079,46	-134.146,39	-89.933,07
12 Auszahlungen für Sach- und Dienstleistungen	-1.994.594,89	-1.958.446,02	-1.626.551,77	-331.894,25
13 Auszahlungen für Transferleistungen				
14 Auszahlungen für Zuweisungen und Zuschüsse für laufende Zwecke sowie besondere Finanzauszahlungen	-1.981.504,18	-2.178.001,00	-2.209.780,50	31.779,50
15 Auszahlungen für Steuern einschließlich Auszahlungen aus gesetzlichen Umlageverpflichtungen	-3.309.824,02	-3.486.699,00	-3.544.513,56	57.814,56
16 Zinsen und ähnliche Auszahlungen	-217.220,87	-198.868,00	-194.510,20	-4.357,80
17 Sonstige ordentliche Auszahlungen und sonstige außerordentliche Auszahlungen, die sich nicht aus Investitionstätigkeit ergeben	-20.938,86	-22.191,00	2.236,32	-24.427,32
18 Summe Auszahlungen aus laufender Verwaltungstätigkeit (Nr. 10 bis 17)	-9.598.552,42	-10.005.458,40	-9.680.485,24	-324.973,16
19 Zahlungsmittelüberschuss/ Zahlungsmittelbedarf aus laufender Verwaltungstätigkeit (Nr. 9 ./ Nr. 18)	531.300,73	654.295,60	834.673,00	-180.377,40
20 Einzahlungen aus Investitionszuweisungen und =zuschüssen sowie aus Investitionsbeiträgen	414.831,37	498.000,00	407.825,18	90.174,82
21 Einzahlungen aus Abgängen von Vermögensgegenständen des Sachanlagevermögens und des immateriellen Anlagevermögens	20.385,00		2.250,00	-2.250,00
22 Einzahlungen aus Abgängen von Vermögensgegenständen des Finanzanlagevermögens				
23 Summe Einzahlungen aus Investitionstätigkeit (Nr. 20 bis 22)	435.216,37	498.000,00	410.075,18	87.924,82
24 Auszahlungen für den Erwerb von Grundstücken und Gebäuden	-67.446,00	-210.718,77	-62.536,42	-148.182,35
25 Auszahlungen für Baumaßnahmen	-2.107.750,18	-3.847.738,96	-1.831.716,99	-2.016.021,97
26 Auszahlungen für Investitionen in das sonstige Sachanlagevermögen und immaterielle Anlagevermögen	-107.593,54	-899.248,14	-215.579,56	-683.668,58
27 Auszahlungen für Investitionen in das Finanzanlagevermögen	-6.879,87	-6.500,00	-7.104,36	604,36
28 Summe Auszahlungen aus Investitionstätigkeit (Nr. 24 bis 27)	-2.289.669,59	-4.964.205,87	-2.116.937,33	-2.847.268,54
29 Zahlungsmittelüberschuss/ Zahlungsmittelbedarf aus Investitionstätigkeit ( Nr. 23 ./ Nr. 28)	-1.854.453,22	-4.466.205,87	-1.706.862,15	-2.759.343,72
30 Zahlungsmittelüberschuss/ Zahlungsmittelbedarf (Nr. 19 und 29)	-1.323.152,49	-3.811.910,27	-872.189,15	-2.939.721,12
31 Einzahlungen aus der Aufnahme von Krediten und inneren Darlehen und wirtschaftlich vergleichbaren Vorgängen für Investitionen	1.145.785,00	1.501.515,00	2.688.501,00	-1.186.986,00
32 Auszahlungen für die Tilgung von Krediten und inneren Darlehen und wirtschaftlich vergleichbaren Vorgängen für Investitionen sowie an das Sondervermögen Hessenkasse	-621.681,40	-695.803,50	-859.992,39	164.188,89
33 Zahlungsmittelüberschuss/ Zahlungsmittelbedarf aus Finanzierungstätigkeit (Nr. 31 ./ Nr. 32)	524.103,60	805.711,50	1.828.508,61	-1.022.797,11
34 Änderung des Zahlungsmittelbestandes zum Ende des Haushaltsjahres (Nr. 30 und Nr. 33)	-799.048,89	-3.006.198,77	956.319,46	-3.962.518,23
35 Haushaltsunwirksame Einzahlungen (u.a. fremde Finanzmittel, Rückzahlung von angelegten Kassenmitteln, Aufnahme von Kassenkrediten)	828.219,79		1.222.072,00	-1.222.072,00
36 Haushaltsunwirksame Auszahlungen (u.a. fremde Finanzmittel, Anlegung von Kassenmitteln, Rückzahlung von Kassenkrediten)	-877.139,13		-1.187.307,88	1.187.307,88
37 Zahlungsmittelüberschuss/ Zahlungsmittelbedarf aus haushaltsunwirksamen Zahlungsvorgängen (Nr. 35 ./ Nr. 36)	-48.919,34		34.764,12	-34.764,12
Eröffnungsbestand Finanzmittel				
38 Bestand an Zahlungsmitteln zu Beginn des Haushaltsjahres	1.532.747,39	-3.488.636,40	684.779,16	-4.173.415,56
39 Veränderung des Bestandes an Zahlungsmitteln (Nr. 34 und 37)	-847.968,23	-3.006.198,77	991.083,58	-3.997.282,35
40 Bestand an Zahlungsmitteln am Ende des Haushaltsjahres (Nr. 38 und 39)	684.779,16	-6.494.835,17	1.675.862,74	-8.170.697,91

Beschreibung	Ergebnis 2020	Ergebnis 2019	Passiva	Ergebnis 2020	Ergebnis 2019
<b>Aktiva</b>			<b>1 Eigenkapital</b>	<b>-15.424.502,48</b>	<b>-14.914.863,05</b>
<b>1 Anlagevermögen</b>	<b>32.068.775,95</b>	<b>31.052.292,82</b>	<b>1.1 Netto-Position</b>	<b>-14.293.924,03</b>	<b>-14.293.924,03</b>
- frei -			<b>1.2 Rücklagen, Sonderrücklagen, Stiftungskapital</b>	<b>-620.939,02</b>	<b>-714.771,30</b>
- frei -			1.2.1 Rückl.a.Übersch.d.ordentl. Ergebnisses	-620.939,02	-710.022,23
1.1 Immaterielle Vermögensgegenstände	108.045,00	328.374,00	1.2.2 Rückl.a.Übersch.d.außerord. Ergebnisses		-4.749,07
1.1.1 Konzessionen, Lizenzen u. ähnl.Rechte	29.665,00	18.624,00	1.2.3 Sonderrücklagen		
1.1.2 gel. Investzuw. und -zuschüsse	78.380,00	309.750,00	davon: Sonderrücklagen		
1.1.3 gel.Anz.auf immaterielle Verm.Gegenstände			davon: Vortragswerte alte zweckgebundene Rücklagen		
1.2 Sachanlagevermögen	22.340.229,39	21.110.521,62	davon: Vortragswerte alte Sonderrücklagen		
1.2.1 Grundstücke, grdstgl. Rechte	4.241.592,77	4.241.805,77	davon: Vortragswerte alte sonstige Sonderrücklagen		
1.2.2 Bauten einschl. Bauten auf fremden Grundstck	3.650.335,00	3.807.719,00	1.2.4 Stiftungskapital		
1.2.3 Sachanl. im Gemeingebr., Infrastrukturverm.	9.667.686,07	9.686.311,07	1.3 Ergebnisverwendung	-509.639,43	93.832,28
1.2.4 Anlagen und Maschinen z. Leistungserstellung	108.132,00	89.486,00	1.3.1 Ergebnisvortrag		
1.2.5 andere Anl., Betriebs- u. Geschäftsausstattung	705.005,00	661.739,05	1.3.1.1 Ordentliche Ergebnisse aus Vorjahren		
1.2.6 gel. Anzahlungen und Anlagen im Bau	3.967.478,55	2.623.460,73	1.3.1.2 Außerordentl. Ergebnisse aus Vorjahren		
1.3 Finanzanlagevermögen	4.042.169,35	4.035.064,99	1.3.2 Jahresüberschuss/Jahresfehlbetrag	-509.639,43	93.832,28
1.3.1 Anteile an verbundenen Unternehmen			1.3.2.1 Ord. Jahresüberschuss/Jahresfehlbetrag	-516.086,00	88.056,72
1.3.2 Ausleihungen an verbundene Unternehmen			1.3.2.2 Außerord.Jahresüberschuss/Jahresfehlbetrag	6.446,57	5.775,56
1.3.3 Beteiligungen	3.941.393,91	3.941.393,91	2 Sonderposten	-3.534.407,93	-3.653.694,44
1.3.4 Ausleih. an Untern.,m.d.e.Bet.-Verh. besteht			2.1 Sonderp.f.erh.Inv.Zuw., -zusch. u. -beiträge	-3.362.862,00	-3.522.304,00
1.3.5 Wertpapiere des Anlagevermögens	100.650,44	93.546,08	2.1.1 Zuweisungen vom öffentlichen Bereich	-1.902.769,00	-2.005.011,00
1.3.6 Sonstige Ausleihungen (sonst.Finanzanlagen)	125	125	2.1.2 Zuschüsse vom nicht. öffentl. Bereich	-12.911,00	-14.992,00
1.4 Sparkassenrechtliche Sonderbeziehungen	5.578.332,21	5.578.332,21	2.1.3 Investitionsbeiträge	-1.447.182,00	-1.502.301,00
2 Umlaufvermögen	2.849.144,73	1.931.927,92	2.2 Sonderposten für den Gebührenaussgleich	-171.545,93	-131.390,44
2.1 Vorräte einschl. Roh-, Hilfs- u. Betriebsstoffe	36.210,67	17.811,37	2.3 Sonderposten für Umlagen nach § 50 Abs. 3 FAG		
2.2 Fertige u. unfertige Erzeugn., Leistg. u. Waren			2.4 Sonstige Sonderposten		
2.3 Forderungen und sonstige Vermögensgegenst.	1.137.071,32	1.229.337,39	3 Rückstellungen	-3.499.393,31	-3.525.817,00
2.3.1 F.a.Zuw.,Zusch.Transf.L.,Inv.Zuw.Zusch.Beitr	396.031,92	454.701,60	3.1 Rückstellung für Pensionen u. ähnl.Verpflicht.	-3.110.630,00	-3.048.936,00
2.3.2 Forderungen aus Steuern u.steuerähnl.Abgaben, Umlagen	382.904,04	377.641,16	3.2 Rückst.f.Finanzausgl.u.Steuerschulverh.		
2.3.3 Forderungen aus Lieferungen und Leistungen	67.651,57	59.638,19	3.3 Rückst.f.d.Rekultivierung u.Nachs.Abfalldep.		
2.3.4 F.gg.verb.Untern.u.Untern.m.Bet.V., und SV.			3.4 Rückst.f.d.Sanierung von Altlasten		
2.3.5 Sonstige Vermögensgegenstände	290.483,79	337.356,44	3.5 Sonstige Rückstellungen	-388.763,31	-476.881,00
2.3.6 Wertpapiere des Umlaufvermögens			4 Verbindlichkeiten	-11.803.043,94	-10.270.055,31
2.4 Flüssige Mittel	1.675.862,74	684.779,16	4.1 Verbindlichkeiten aus Anleihen		
3 Rechnungsabgrenzungsposten	152.280,82	167.005,69	davon: mit einer Restlaufzeit bis einschließlich einem Jahr		
4 Nicht durch Eigenkapital gedeckter Fehlbetrag			davon: mit einer Restlaufzeit größer einem Jahr		
			4.2 Verbindlichkeiten a. Kreditaufnahmen		
			f. Investitionen und Inv.fördermaßnahm.	-10.331.595,93	-8.439.925,52
			davon: Vortragswerte alte Vermögensgliederung	-16.525,24	-17.717,32
			davon: mit einer Restlaufzeit bis einschließlich einem Jahr		
			davon: mit einer Restlaufzeit größer einem Jahr	-10.315.070,69	-8.422.208,20
			4.2.1 Verbindlich.g.Kreditinstituten	-9.858.657,28	-7.899.842,47
			davon: Vortragswerte alte Vermögensgliederung		
			davon: mit einer Restlaufzeit bis einschließlich einem Jahr		
			davon: mit einer Restlaufzeit größer einem Jahr	-9.858.657,28	-7.899.842,47
			4.2.2 Verbindlich.g.öffentl.Kreditgebern	-468.427,31	-535.335,59
			davon: Vortragswerte alte Vermögensgliederung	-12.013,90	-12.969,86
			davon: mit einer Restlaufzeit bis einschließlich einem Jahr		
			davon: mit einer Restlaufzeit größer einem Jahr	-456.413,41	-522.365,73
			4.2.3 Verbindlichkeiten gg. sonstigen Kreditgebern	-4.511,34	-4.747,46
			davon: Vortragswerte alte Vermögensgliederung	-4.511,34	-4.747,46
			davon: mit einer Restlaufzeit bis einschließlich einem Jahr		
			davon: mit einer Restlaufzeit größer einem Jahr		
			4.3 Verbindlichkeiten a.Kreditaufnahmen f. d. Liquiditätssicherung		
			davon: gegenüber Kreditinstituten		
			davon: gegenüber öffentlichen Kreditgebern		
			davon: gegenüber sonstigen Kreditgebern		
			4.4 Verbindlich.a.kreditähnl.Rechtsgeschäften		
			4.5 Verb.a.Zuw.u.Zusch.,Transf.L.u.Inv.Zuw.,Zusch.	-17.034,65	-13.879,45
			4.6 Verb. aus Lieferungen und Leistungen	-1.111.796,35	-1.354.849,27
			4.7 Verb.aus Steuern u.steuerähnl.Abgaben	-1.459,09	-63.122,05
			4.8 Verb.g.verb.Untern.u.g.Untern.m.Bet.V.u.SV		
			davon: Vortragswerte alte Vermögensgliederung		
			4.8.1 Verb. aus Kreditaufnahmen für Investitionen		
			4.8.2 Verb. aus Kreditaufnahmen für Liquiditätssicherung		
			4.8.3 Verb. aus Lieferungen + Leistungen, Steuern usw.		
			4.9 Sonstige Verbindlichkeiten	-341.157,92	-398.279,02
			5 Rechnungsabgrenzungsposten	-808.853,84	-786.796,63
<b>Summe Aktiva</b>	<b>35.070.201,50</b>	<b>33.151.226,43</b>	<b>Summe Passiva</b>	<b>-35.070.201,50</b>	<b>-33.151.226,43</b>